

## Conseil départemental de la Drôme

# - COMPTE ADMINISTRATIF 2021 FASCICULE 1

- ISSN 1262-5892 -



LE DÉPARTEMENT

p.	3	<b>Introduction : présentation synthétique du budget principal</b>
		<b>I - Informations générales</b>
p.	14	<b>A</b> Informations statistiques, fiscales et financières
p.	15	<b>B</b> Pour mémoire: modalités de vote du budget
p.	16	<b>C1</b> Exécution du budget de l'exercice précédent - Résultats
p.	17	<b>C2</b> Exécution du budget de l'exercice précédent - RAR dépenses
p.	19	<b>C3</b> Exécution du budget de l'exercice précédent - RAR recettes
		<b>II - Présentation générale</b>
p.	21	<b>A1</b> Vue d'ensemble du budget par section
p.	22	<b>A2</b> Equilibre financier du budget - Section d'investissement
p.	23	<b>A3</b> Equilibre financier du budget - Section de fonctionnement
p.	24	<b>B1</b> Balance générale - Dépenses
p.	25	<b>B2</b> Balance générale - Recettes
		<b>III - Vote du Budget</b>
p.	26	<b>A</b> Section d'investissement - Vue d'ensemble - Dépenses / Recettes
p.	28	<b>A1.1</b> Equipements départementaux - Dépenses non individualisées en programmes d'équipement
p.	29	<b>A1.2</b> Equipements départementaux - Dépenses RMI / RSA
p.	30	<b>A1.3</b> Equipements départementaux - Vue d'ensemble des chapitres de programmes
p.	31	<b>A1.4</b> Equipements départementaux - détail par programme
p.	32	<b>A1.5</b> Equipements départementaux - détail par programme
p.	33	<b>A2</b> Equipements non départementaux
p.	34	<b>A3</b> Dépenses financières
p.	35	<b>A4.1</b> Recettes - Financement des équipements départementaux et non départementaux
p.	36	<b>A4.2</b> Recettes RMI / RSA
p.	37	<b>A4.3</b> Recettes financières
p.	38	<b>A5</b> Récapitulatif des opérations pour compte de tiers
p.	40	<b>A6</b> Section d'investissement - Opérations d'ordre entre sections
p.	43	<b>A7</b> Section d'investissement - Opérations patrimoniales
p.	44	<b>B</b> Section de fonctionnement - Vue d'ensemble
p.	46	<b>B1</b> Section de fonctionnement - Détail des Dépenses
p.	52	<b>B2</b> Section de fonctionnement - Détail des Recettes
		<b>IV ANNEXES</b>
	<b>A</b>	<b>Présentation croisée par fonction</b>
p.	56	<b>A1</b> Vue d'ensemble
p.	84	<b>A1/01</b> Opérations non ventilées
p.	88	<b>A1/0 à A1/9</b> Fonctions 0 à 9
	<b>B</b>	<b>Eléments du bilan</b>
p.	136	<b>B5</b> Détail des chapitres d'opérations pour compte de tiers
p.	155	<b>B7.1</b> Equilibre des opérations financières - Dépenses
p.	156	<b>B7.2</b> Equilibre des opérations financières - Recettes
p.	158	<b>D4</b> Présentation agrégée du budget principal et des budgets annexes

## SOMMAIRE BUDGETS A COMPTABILITE DISTINCTE

p. 163	Laboratoire Départemental d'Analyses
p. 235	Maison Départementale des Enfants
p. 247	Auberge des Dauphins
p. 341	Musée de la Résistance
p. 433	Routes laboratoire
p. 475	Routes matériel et signalisation

### Pour information, le compte administratif comprend trois volumes :

1° Ce présent livre 1 comportant les informations générales, la présentation générale, le vote du budget, la présentation croisée, ainsi que les budgets annexes

2 ° Le livre 2 comportant :

- l'état de la dette - Détail des crédits de trésorerie
- l'état de la dette - Répartition par nature de dette
- l'état de la dette - Répartition des emprunts par structure de taux
- l'état de la dette - Détails des opérations de couverture
- l'état de la dette - Typologie de la répartition de l'encours
- l'état de la dette - Remboursement anticipé d'emprunts avec refinancement
- l'état de la dette - Emprunts renégociés au cours de l'année N
- les méthodes utilisées
- l'état des provisions
- l'état des charges transférées
- prêts
- l'état présentant le montant des recettes et des dépenses affectées aux services assujettis à la TVA ne faisant pas l'objet d'un budget annexe distinct du budget général
- l'état des travaux en régie
- l'état des emprunts garantis
- le calcul du ratio d'endettement relatif aux garanties d'emprunt
- l'état des contrats de crédit-bail
- l'état des contrats de PPP
- l'état des autres engagements donnés
- l'état des engagements reçus
- la situation des autorisations de programme
- la situation des autorisations d'engagement
- l'état des recettes grevées d'affectation spéciale
- l'état du personnel
- liste des grades ou emplois à inscrire
- l'action de formation des élus
- la liste des organismes dans lesquels le département a pris un engagement financier
  - \* délégation de service public
  - \* organismes dans lesquels le département détient une part de capital
  - \* organismes bénéficiant de garanties d'emprunts
  - \* organismes ayant reçus une subvention supérieure à 75.000 €
  - \* organismes ayant reçus une subvention représentant plus de 50% de leur budget
- la liste des concours attribués sous forme de prestation en nature ou de subventions
- la liste des subventions versées par le département aux communes
- liste des organismes de regroupement
- liste des établissements publics créés
- liste des services individualisés dans un budget annexe
- liste des services assujettis à la TVA et non érigés en un budget annexe
- l'emploi des crédits communautaires dans le cadre de la subvention globale
- les décisions en matière de taux

3 ° Le livre 3 comportant :

- l'état du patrimoine
- variation du patrimoine - état des entrées et des sorties

**REPUBLIQUE FRANÇAISE**

**Etat et établissements publics nationaux - Département de la Drôme (1)**

**(2)**

Numéro SIRET : 22260001700016

POSTE COMPTABLE : PAYEUR DEPARTEMENTAL

**M 52**

**Compte administratif**

**voté par nature**

BUDGET : Budget principal département (3)

ANNEE 2021

(1) Indiquer soit « Département : nom du département », soit le libellé de l'établissement ou du syndicat (exemples : MDPH, libellé du syndicat mixte relevant de l'article L. 5721-2 du CGCT...).

(2) A compléter s'il s'agit d'un budget annexe.

(3) Indiquer le budget concerné : budget principal (du département ou syndicat mixte) ou libellé du budget annexe.



## - CONTEXTE du COMPTE ADMINISTRATIF pour mieux le décrypter

Le Compte Administratif est un document obligatoire présenté annuellement en séance du Conseil départemental. Il est essentiel dans l'analyse des finances de la Collectivité, puisqu'il permet de constater l'exécution du budget et de mesurer l'adéquation des résultats aux objectifs fixés.

Le Compte Administratif 2021 est ici illustré et synthétisé afin de faciliter sa compréhension.

Alors qu'un nouveau mandat départemental s'est ouvert en 2021, ce Compte Administratif rend compte d'une année atypique notamment du fait de nouveaux impacts de la Covid-19 sur les finances départementales.

D'autres éléments plus structurels ont joué un rôle non négligeable comme la réforme fiscale sur le foncier bâti des départements dont le produit, désormais transféré aux communes a été remplacé par une fraction de TVA, et entraîne pour les départements la perte de l'essentiel de leur pouvoir fiscal. Désormais, à des recettes de plus en plus corrélées à la croissance économique, répondent des dépenses contracycliques, pouvant mettre en difficulté les conseils départementaux pour assurer les solidarités humaines et territoriales pourtant primordiales pour le développement local.

Dans ce contexte particulier, le Compte Administratif 2021 se caractérise par :

- Une progression de 6,7 % des recettes réelles de fonctionnement à 641,1 M€. L'essentiel de la progression est imputable aux DMTO qui atteignent un niveau historique de 110M€, soit +27M€/2020. Autres recettes qui boostent la progression, les cessions de biens immobiliers pour 8,4M€ (+ 8,15 M€/2020) et des reprises de provisions à hauteur de 6,3M€ (+4,2M€/2020)
- Une maîtrise des dépenses de fonctionnement + 2,5 % (+ 1,8 % en 2020) à 510,7 M€. Les dépenses de gestion courante progressent comme en 2020 de 1,8 %, ce sont les dotations aux provisions constituées en 2021 (4,6 M€) qui génèrent l'accroissement de 2,5 %.

La solidarité reste au centre des priorités avec des crédits qui continuent de représenter la part la plus importante du budget. Les efforts en faveur de l'autonomie, de l'action sociale, de l'insertion, de l'enfance et autres aides atteignent (*frais de personnel et frais généraux compris*) 357,6 M€, soit 70 % du budget global de fonctionnement.

- Le Département de la Drôme maintient une situation financière favorable en 2021, son autofinancement brut s'accroît de 26,8 % pour s'établir à 130,4 M€. A noter que la progression des DMTO (+27M€) est identique à celle de l'autofinancement brut, le lien entre l'évolution des DMTO et de l'épargne est toujours très étroit.
- Les dépenses d'investissement (hors dette) 141,1M€ augmentent de 6,6%, toutefois en neutralisant la dotation exceptionnelle de 16M€ versée à DAH en 2020, la progression serait de plus de 20%. Les dépenses d'investissement (hors dette) sont en hausse pour la 5<sup>ème</sup> année consécutive.
- Le financement de l'investissement reste largement assuré par l'autofinancement.
- Compte tenu de la hausse de l'autofinancement et de l'accroissement des investissements, le besoin de financement ressort à seulement 1,5 M€. Le Département a dû émettre un titre d'emprunt de 10M€ (prêt contracté en 2020), entraînant une progression de l'excédent reporté de 8,5M€.
- Dans ces conditions l'encours de dette au 31/12/2021 s'établit à 70,4M€, soit un nouveau désendettement de 5,5M€, proche de son plus bas historique de 70,3 M€ au 31/12/2008.

Au final, les principaux agrégats financiers de la collectivité s'améliorent (épargne en progression, faible taux d'endettement, fonds de roulement excédentaire, résultats à reprendre en hausse...). Les niveaux de reports conduisent à une augmentation de l'excédent disponible pour le budget supplémentaire 2022 qui s'élève à 3,2 M€ (2,1 M€ repris au BS 2021).

## L'EQUILIBRE DU COMPTE ADMINISTRATIF 2021

### • SYNTHÈSE DE L'EXÉCUTION DE L'EXERCICE 2021

Concernant l'exercice 2021, les résultats

(avec mouvements d'ordre) se décomposent comme suit :

	Recettes	Dépenses
<b>SECTION DE FONCTIONNEMENT</b>		
<b>Mouvements comptables réels</b>	<b>641 087 607,13 € (A1)</b>	<b>510 700 646,67 € (A2)</b>
+ Opérations d'ordre de transferts entre section	52 222 403,61 €	65 651 066,51 €
+ Opérations d'ordre à l'intérieur d'une même section		
<b>+ Résultat de fonctionnement reporté</b>	<b>12 648 971,80 €</b>	
<b>TOTAL brut</b>	<b>705 958 982,54 €</b>	<b>576 351 713,18 €</b>
<b>Soit un résultat de fonctionnement de</b>	<b>129 607 269,36 € (B1)</b>	
<b>SECTION D'INVESTISSEMENT</b>		
<b>Mouvements comptables réels</b>	<b>126 481 574,59 €</b>	<b>176 093 433,77 €</b>
+ Opérations d'ordre de transferts entre section	65 808 027,55 €	52 379 364,65 €
+ Opérations d'ordre à l'intérieur d'une même section	156 961,04 €	156 961,04 €
<b>+ Résultat d'investissement reporté</b>		<b>46 977 123,28 €</b>
<b>TOTAL net</b>	<b>192 289 602,14 €</b>	<b>275 449 921,70 €</b>
<b>Soit un besoin de financement de</b>		<b>83 160 319,56 € (B2)</b>
<b>Excédent global de clôture 2021 (B1 - B2)</b>		<b>46 446 949,80 €</b>
<b>Autofinancement brut = (A1) - (A2)</b>		<b>130 386 960,46 €</b>
<b>- Remboursement du capital de la dette</b>		<b>-15 528 711,36 €</b>
<b>= Autofinancement net</b>		<b>114 858 249,10 €</b>

La balance du Budget Principal ci-dessus présente les résultats par section (mouvements réels et mouvements d'ordre), en dépenses et recettes.

Afin de déterminer l'excédent global, le résultat de fonctionnement des exercices antérieurs doit être cumulé au résultat 2021. En effet, la réglementation oblige l'affectation de l'excédent au financement du besoin de financement de la section d'investissement.

L'excédent global du Compte Administratif 2021 s'élève donc à **46 446 949,80 €**.

### • DE L'EXCÉDENT GLOBAL 2021 A L' EXCÉDENT DISPONIBLE

L'excédent global 2021 ne constitue pas l'excédent réellement disponible pour le Budget Supplémentaire. Pour déterminer l'excédent disponible, il faut prendre en compte :

- ✓ Les reports d'investissement et de fonctionnement à financer. Il s'agit des dépenses et des recettes engagées mais non réalisées qu'il faudra honorer en 2022.
- ✓ La réinscription obligatoire des recettes non utilisées grevées d'affectation spéciale. Cela concerne la fiscalité affectée aux Espaces Naturels Sensibles.

RESULTAT du CA 2021 (B1 -B2)	46 446 949,80 €
<b>Financement des reports d'investissement 2021 sur 2022</b>	-26 872 027,80 €
<b>Financement des reports de fonctionnement 2021 sur 2022</b>	-10 129 046,84 €
Réinscription obligatoire des dépenses à effectuer au titre de la recette grevée d'affectation spéciale « part de la taxe d'aménagement pour les espaces naturels sensibles »	-6 254 893,50 €
<b>Excédent 2021 disponible pour BS 2022</b>	<b>3 190 981,66 €</b>
<i>Dont résultat 2021</i>	2 853 361,94 €
<i>&amp; Reprise des excédents de clôture du budget annexe des châteaux de la Drôme</i>	337 619,72 €

# PRÉSENTATION SYNTHÉTIQUE

## 1. Le Compte Administratif 2021 En bref

Hors mouvements revolving, mouvements d'ordre et excédent de fonctionnement capitalisé

Quelles recettes ?

**675,8 M€**

Ressources dont dispose le Département pour financer les dépenses. Elles proviennent principalement du produit des impôts et taxes ainsi que des dotations versées par l'État.

**641,1 M€ Fonctionnement**  
**+ 34,7 M€ Investissement :**  
 126,5 M€ mouvements réels  
 - excédent de fonctionnement capitalisé (72,3 M€)  
 - 19,5 M€ mouvements revolving

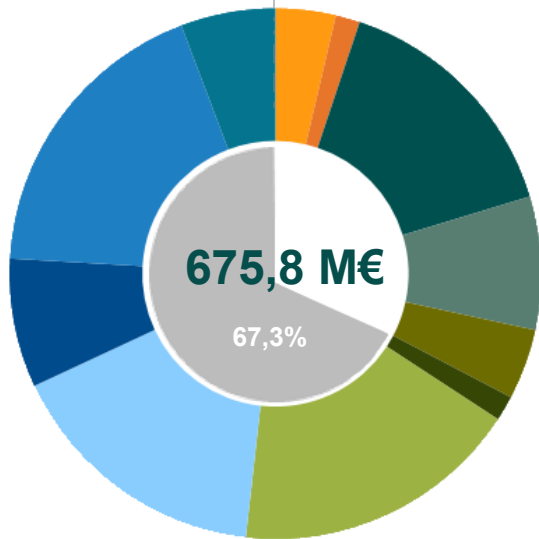
**De fonctionnement**  
 Dépenses nécessaires aux missions et à la gestion des services du Département.

**D'investissement**  
 Dépenses qui ont un impact durable sur la valeur du patrimoine (matériels durables, constructions ou aménagement de bâtiments, travaux d'infrastructures, etc).

Pour quelles dépenses ?

**667,3 M€**

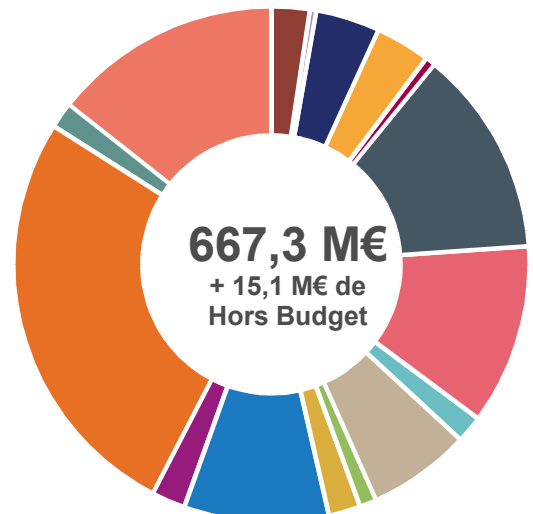
**510,7 M€ Fonct.**  
**+ 156,6 M€ Invest. :**  
 223,1 M€ mov. réels  
 - 47M€ solde d'exécution section d'investissement  
 - 19,5 M€ mov. revolving



- Recettes d'investissement **24,7M€**
- Emprunts **10M€**
- Dotations, participations et compensations (hors social) **102,5M€**
- Recettes sociales <sup>(1)</sup> **54,8M€**
- Autres recettes (provisions, ventes) **29M€**
- Fonds de péréquation **10,3M€**
- TVA compensatoire de la Taxe Foncière **118,6M€**
- Droits de mutation **110M€**
- CVAE (y compris compensation), IFER **53,1M€**
- TICPE, TSCA **123,8M€**
- Autres recettes fiscales <sup>(2)</sup> **38,9M€**

FISCALITE  
 et TAXES  
 454,8M€  
 Soit 67,3 %  
 des recettes

- Action Sociale / Insertion **98M€**
- Attractivité économique du territoire **11,1M€**
- Autonomie **180,2M€**
- Culture **14,4M€**
- Education / Jeunesse **61,9M€**
- Environnement **13,7M€**
- Logement **7,3M€**
- Moyens généraux **44M€**
- Numérique **11,6M€**
- Petite enfance, enfance, parentalité **77,3M€**
- Routes et déplacements **88,6M€**
- Santé **4,3M€**
- Sécurité / SDIS **23,5M€**
- Soutien financier aux collectivités **27,4M€**
- Sport **2,8M€**
- Dette **16,3M€**



<sup>(1)</sup> Recouvrements sur bénéficiaires, FMDI, fonds CNSA et FSE

<sup>(2)</sup> Taxe d'aménagement, FNGIR, taxe sur l'électricité et frais de gestion foncier bâti



## 2. Le Compte Administratif 2021 en détail

### Les recettes



**675,8 M€** (fonctionnement + investissement)

*Hors excédents de fonctionnement capitalisé  
et résultats de fonctionnement reporté*



**641,1 M€**  
de fonctionnement

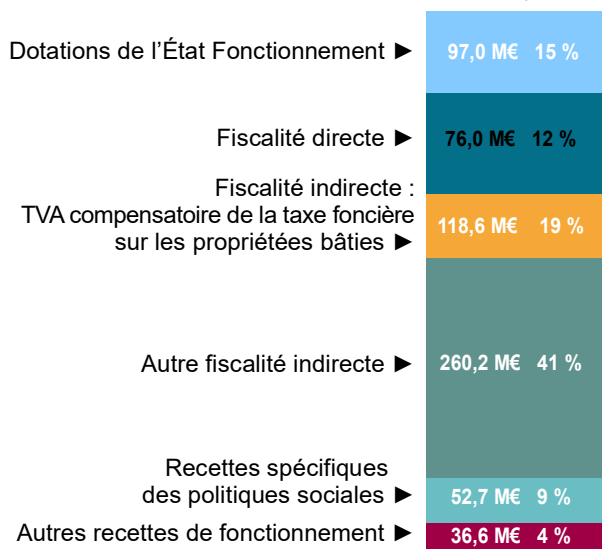


**34,7 M€**  
d'investissement

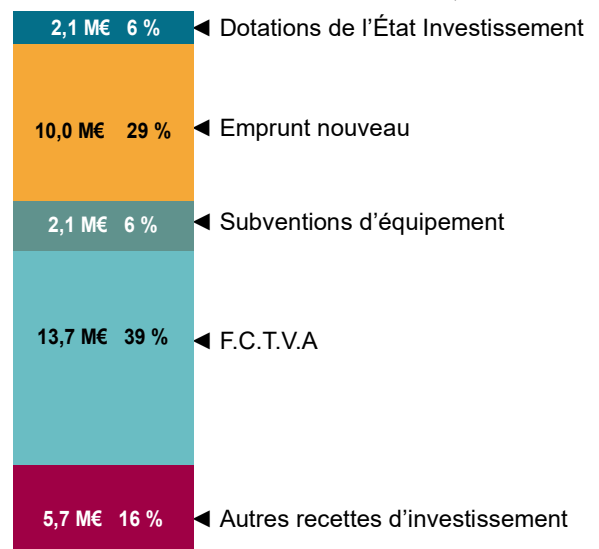
### Les grandes masses financières (répartition selon le plan de comptes des départements)

Fiscalité directe (CVAE, IFER).....	76,0 M€
Fiscalité indirecte.....	378,8 M€
• Droits de mutation.....	110,0 M€
• TVA compensatoire de la TFPB.....	118,6 M€
• Taxe sur l'électricité.....	6,3 M€
• Taxe sur les conventions d'assurance (TSCA).....	84,5 M€
• Taxe intérieure sur les produits pétroliers (TICPE).....	39,3 M€
• Fonds de péréquation.....	10,3 M€
• Autres (dont taxe d'aménagement).....	9,8 M€
Dotations, fonds pour l'insertion et allocations compensatrices.....	97,0 M€
• Dotations de fonctionnement : DGF, DGD.....	74,0 M€
• Dotation de Compensation de la Réforme de la Taxe Professionnelle (DCRTP).....	16,1 M€
• Allocations compensatrices de l'État.....	4,1 M€
• Fonds de mobilisation départemental pour l'insertion (FMDI).....	2,8 M€
Participations.....	38,4 M€
• Dont participations versées par la CNSA.....	28,0 M€
FCTVA.....	13,7 M€
Subventions d'investissement.....	5,3 M€
• Subventions d'équipement.....	3,2 M€
• Dotation Départementale d'Équipement des Collèges (DDEC).....	2,1 M€
Emprunts (hors opérations afférentes à l'option de tirage sur ligne de trésorerie).....	10,0 M€
Produits des services du domaine et ventes diverses.....	6,4 M€
Autres produits de gestion courante.....	25,0 M€
• Dont recouvrement sur divers bénéficiaires et indus d'insertion et d'aide sociale.....	21,9 M€
Autres recettes.....	25,2 M€
• Dont cessions d'immobilisations.....	8,4 M€

#### Recettes de fonctionnement 641,1 M€



#### Recettes d'investissement 34,7 M€





# Les dépenses

**667,3 M€** (fonctionnement + investissement)

**156,6 M€**  
d'investissement

**510,7 M€**  
de fonctionnement

## Les grandes masses financières

### Les dépenses de fonctionnement

Solidarités (hors personnel).....	294,7 M€
Charges de personnel (chap.012).....	108,8 M€
Subventions, participations / contributions.....	59,9 M€
Charges d'activités et autres.....	38,6 M€
Contribution à la péréquation.....	7,9 M€
Charges de la dette.....	0,8 M€

## Les actions prioritaires 2021\*



\*Il est précisé que les charges de personnel sont comprises dans les actions

### L'effort d'investissement

Dépenses d'équipement.....	103,3 M€
Subventions d'équipement ( <i>aides aux territoires</i> ).....	33,3 M€
Dette.....	15,5 M€
Travaux pour compte de tiers.....	3,0 M€
Opérations sous mandat.....	1,5 M€

## - LA SECTION DE FONCTIONNEMENT

### 1. Les recettes de fonctionnement : 641,1 M€

#### Des recettes de fonctionnement en forte augmentation : + 6,7 %

L'exercice 2021 présente une évolution imprévisible des ressources avec l'impact d'une forte hausse des ventes immobilières générant un accroissement exceptionnel des DMTO alors que la baisse attendue des impôts liés à l'activité économique (CVAE et IFER) reste limitée.

#### ✓ Une fiscalité directe en net recul suite à la réforme fiscale à 76,0 M€ (- 61,0 %),

Cette forte diminution s'explique du fait que :

- les départements perdent en 2021 leur produit de taxe foncière sur les propriétés bâties (TFPB) transféré au niveau communal.
- mais aussi de la baisse attendue, mais plus limitée que prévue, de la cotisation sur la valeur ajoutée (CVAE) qui passe de 36,4 M€ à 35,3 M€.

Les autres recettes restent quasiment stables avec une imposition forfaitaire sur les entreprises de réseaux (IFER) à 8,8 M€ (contre 8,6 M€ en 2020) et la dotation au titre du Fonds national de garantie individuelle de ressources (FNGIR) qui reste figée à 14 M€.

#### ✓ compensée par la forte progression de la fiscalité indirecte à 378,8 M€ : + 61,3 %.

Le montant de TVA perçu en compensation de la TFPB s'élève à 118,6M€, il correspond au produit de taxe foncière perçu en 2020 recalculé au taux de 2019 augmenté des compensations d'exonérations.


Les ressources fiscales bénéficient également de la progression des droits de mutation à titre onéreux (DMTO) (+ 32,7 % soit + 27,1 M€) à 110,0 M€ et de la hausse de 4,4 % de la Taxe spéciale sur les conventions d'assurance (TSCA) à 84,5 M€ (+3,5M€).

Toutefois, le Département enregistre deux baisses significatives : la diminution de 2,6 M€ de la Taxe intérieure sur la consommation des produits énergétiques (TICPE) qui passe de 42,0 M€ à 39,3 M€ (-6,3%) et surtout la réduction (- 7,1 M€) de la péréquation reçue à 10,3 M€.

#### ✓ L'ensemble des dotations en légère augmentation à 125 M€ (+1,2 M€).

Malgré une légère baisse de 1 %, la DGF reste la principale dotation de l'État au budget du Département avec 70,6 M€. S'agissant des fonds CNSA, ils augmentent de 2,8M€ avec 22,9 M€ pour l'APA et à 5,1 M€ pour la PCH.

#### L'ENSEMBLE DES DOTATIONS EN LÉGÈRE HAUSSE (M€)



La dotation globale de fonctionnement (DGF), après avoir été réduite depuis 2014 au titre de la contribution au redressement des comptes publics, n'est plus ponctionnée à partir de 2018. L'ensemble des dotations (Etat/ CNSA) se stabilise depuis entre 124 et 125 M€.

#### ✓ Les autres recettes en forte hausse (+ 29,9 %) à 61,3M€ (+14,1M€)

Diverses recettes de fonctionnement non négligeables viennent alimenter les comptes du Département. Les plus significatives impactant l'exercice 2021 sont les cessions de biens immobiliers (8,4M€) dont le pôle Ecotox, les reprises de provisions à hauteur de 6,3M€ (+4,2M€/2020) ou encore des subventions et participations provenant de tiers publics ou privés 7,5 M€ contre 5,5 M€ en 2020.

La seule baisse significative provient des produits issus des participations des familles aux dépenses du secteur social qui passent de 25,5 M€ à 21,8 M€.

## 2. Les dépenses de fonctionnement : 510,7 M€

Les dépenses réelles de fonctionnement enregistrent une croissance de **+2,5 %**.

Les dépenses de personnel augmentent de 1,7 % à 108,8 M€ (+ 0,9 % en 2020 car la crise du Covid-19 avait limité certaines dépenses de remplacement du fait de la fermeture des établissements). Le GVT, la création de postes et le recrutement d'apprentis impactent la progression.

Plus des 2/3 du budget de fonctionnement de la Collectivité sont consacrés aux politiques du secteur social, soit 357,6 M€ (*y compris charges de personnel et frais généraux*).

Les dépenses d'action sociale propres (hors personnel et frais généraux) enregistrent globalement une évolution de 1,4 % (2,3 % en 2020). Plusieurs raisons expliquent cette faible progression comme la prime Covid versée spécifiquement au personnel des établissements de santé en 2020 (1,7 M€), -0,6 M€ de versement FSE dans le cadre de l'insertion et la baisse des allocations RSA de 2,5M€.

### Focus sur les Allocations Individuelles de Solidarité



**APA : 61,9 M€**



**RSA : 69,5 M€**



**PCH : 23,6 M€**

Les AIS d'un montant total de 155 M€ augmentent de 1,9 % dont :

+ 6,2 % d'APA à 61,9 M€,

+ 8,1 % de PCH à 23,6 M€,

- 3,4 % de RSA à 69,5 M€.

La progression des l'APA et PCH s'expliquent par une progression du nombre des bénéficiaires et la revalorisation de l'aide à domicile.

S'agissant du RSA, l'année 2021 enregistre une baisse du nombre de bénéficiaires et par conséquent une diminution des versements.

Quant aux frais d'hébergement, ils conservent leur progression avec +2,2 % (+4,5 % en 2019 et +1,9 % en 2020) à 128M€ (125,2M€ en 2020), avec un rythme de croissance proche des années antérieures pour les personnes âgées (29,7 M€, soit +0,3 %) et l'Enfance Famille avec +1,2 % (47 M€ contre 46,5M€), tandis que les Adultes Handicapés avec + 4,3 % sont en forte hausse (51,3 M€).

Les autres dépenses de fonctionnement connaissent une évolution différenciée :

- Les participations / subventions / contributions (60 M€) en diminuant de 4,1 % (-2,5M€/2020) limitent la progression des dépenses de fonctionnement. Les participations (3,6M€) diminuent de 2,5M€, essentiellement en raison du versement de la prime Covid en 2020 aux établissements. La contribution au Sdis augmente de 0,4M€ à 23,5M€ et les subventions versées (15,7M€) sont en recul, en raison de moindres versements effectués dans le cadre du FSE.

- les charges d'intérêt (0,8 M€) poursuivent leur baisse de 0,2 M€, du fait de la diminution de l'encours de la dette et du maintien des taux bas.

- Par contre, les charges d'activité avec une croissance de +6,7 % (+2 M€) à 30,1M€, renouent avec un certain dynamisme en lien avec le ralentissement d'activités en 2020.

Près de la moitié de cette hausse (1 M€) concerne des dépenses liées à la voirie (matériel et entretien), 0,3M€ aux transports d'handicapés, 0,2 M€ aux versements à des organismes de formation et 0,7M€ à l'Education dans le cadre des participations au fonctionnement des collèges.

Les dépenses de fluides (eau et énergie) sont stables à 1,5 M€.

- La contribution à la péréquation s'accroît de 7,3 M€ à 7,9 M€ (+9%),

- Enfin, la constitution de provisions augmentent de 0,2 à 4,6 M€.

En neutralisant les effets des charges exceptionnelles et provisions, qui ne sont pas liés à la gestion courante de la collectivité, la progression des dépenses de fonctionnement ressort à 1,7%, soit une progression identique à celle de 2020.

## · LES EQUILIBRES FINANCIERS

### Les épargnes enregistrent une forte croissance

La progression élevée des recettes de fonctionnement conjuguée à la maîtrise des dépenses de fonctionnement génèrent une forte croissance des épargnes.

#### 1. L'épargne de gestion :

L'épargne de gestion correspond à la différence entre les recettes et dépenses de fonctionnement courant.

Après une légère diminution de 0,1 % en 2020, elle augmente de façon significative de 20,6M€ à (121,6 M€) en 2021 (+20,3%), les recettes courantes (+5 %) progressant plus vite que les dépenses courantes (+1,8 %).

#### 2. L'épargne brute :

L'épargne brute augmente en 2021 de 27,6 M€ (soit +26,8 %/2020). Elle atteint 130,4 M€. Elle détermine la capacité du Département à rembourser sa dette et à investir. Avec un tel niveau d'épargne, le département pourrait rembourser l'intégralité de sa dette (70,4 M€) en moins d'un an.

#### 3. L'épargne nette :

**Pour obtenir l'épargne nette, on retire de l'épargne brute le remboursement du capital de la dette.** On obtient ainsi l'épargne nette, qui représente la capacité du Département à dégager sur sa section de fonctionnement des crédits pour financer l'investissement.

L'épargne nette (114,9 M€) augmente plus fortement +34,9 % (+29,7 M€/2020) en raison d'un moindre amortissement de capital en 2021 (15,5M€) qu'en 2020 (20,2M€).

## · LA SECTION D'INVESTISSEMENT

### 1. Les recettes d'investissement : 165,1 M€ (incluant l'autofinancement)

Pour financer ses investissements, la Collectivité dispose :

- ✓ **de l'autofinancement** dégagé par la section de fonctionnement à savoir son épargne brute (*1ère source de financement des investissements*) qui s'élève à **130,4 M€**,
- ✓ **des recettes propres** à 24,7 M€, dont le FCTVA (13,7 M€),
- ✓ **et de l'emprunt** : compte tenu des ressources propres ci-dessus, la collectivité a émis pour 10 M€ d'emprunts en 2021 (emprunt contracté en 2020 avec titre à émettre au plus tard en 2021).

### 2. Les dépenses d'investissement : 156,6 M€ (141,1 M€ hors dette)

Les dépenses d'investissement, hors dette, continuent d'augmenter, pour la 5ème année consécutive, de 6,6 % en 2021, après 18,1 % en 2020.

Toutefois en neutralisant la dotation exceptionnelle de 16M€ versée à DAH en 2020, la progression serait de plus de 20%. Les subventions versées progressent de 15,9% à 33,3M€ et les dépenses d'équipement direct de 21,4% à 103,3M€. **C'est la 1ère fois que le Département investit sur un exercice plus de 100 M€ dans ses équipements directs.**

La montée en puissance des investissements est particulièrement significative en 2021, ces dépenses atteignent leur point le plus haut depuis 2010 (152M€ hors dette).

Dans une moindre mesure, l'ensemble des départements ont également relancé leurs dépenses d'investissement qui progressent en moyenne de 7,6 % en 2021 après +1 % en 2020.

- ✓ **Une hausse des investissements directs de 18,2 M€ (+21,4 %)**  
Les investissements directs concernent principalement les travaux effectués pour améliorer les infrastructures routières départementales avec 51,9 M€ de dépenses en 2021 (47,7 M€ en 2020, soit +4,2 M€) et les travaux sur les Bâtiments départementaux avec 39,8 M€ de dépenses en 2021 (30,7 M€ en 2020, soit +9,1 M€).
- ✓ **Une amplification des aides d'investissement + 4,6 M€ (+15,9 %) à 33,3 M€.**

Après une réalisation 2020 en recul freinée par les contraintes sanitaires, les aides directes enregistrent une reprise en 2021. L'année 2021 s'est caractérisée par un bon niveau de subventionnement avec 31,1 M€.

Les versements vers le bloc communal participent à cette reprise, ils se sont élevés à 14,5 M€ contre 13,0 M€ en 2020. Le bloc communal achevait un cycle électoral en 2020 et le Covid a reporté de nombreux travaux sur 2021.

Deux autres aides expliquent cette progression, le versement d'acomptes pour 1,4 M€ à la SNCF dans le cadre de la rénovation de la ligne Valence – Die et les subventions versées pour l'aménagement du carrefour des Couleures à Valence qui passent de 1,4 M€ (2020) à 4,1 M€ (2021).

Quant aux financements versés aux privés, ils restent stables à 6,1 M€.

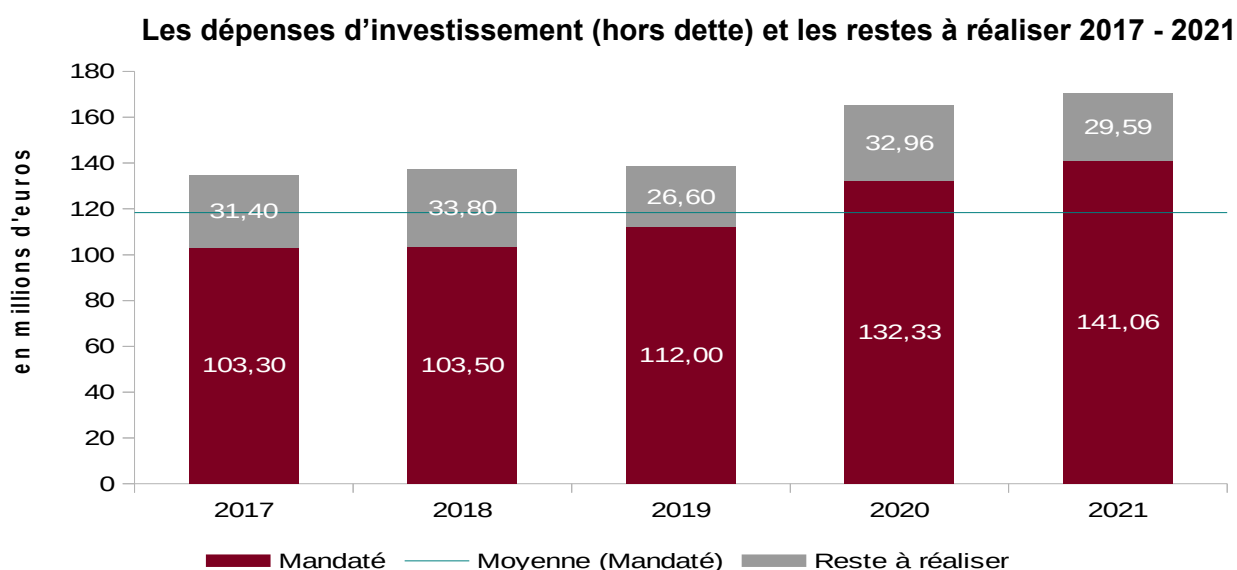
Ces aides sont à compléter par les fonds hors budget dont les versements s'élèvent à 15,1 M€ en 2021, soit une hausse de +0,5 % par rapport à 2020.

- ✓ **Les autres dépenses d'investissement** s'élèvent à 4,5 M€. Elles concernent principalement des opérations sur les établissements d'enseignement et s'élèvent à 2,9 M€ (notamment la cité mixte de Nyons pour 1,8 M€).

Le ratio rapportant les dépenses d'investissement (hors dette) aux recettes réelles de fonctionnement est de 22 %. Il situe la Drôme comme un des principaux départements investisseurs de sa strate (>500 000 habitants). En moyenne, le ratio des autres départements de sa strate est de 15 %.

- ✓ **Autre dépense d'investissement à caractère obligatoire : le remboursement du capital de la dette (15,5 M€).**

Il est moins important qu'en 2020 (18,1 M€) et 2019 (à 20,3M€). Le niveau d'amortissement du capital est conforme au faible niveau d'encours de dette du Département.




L'année 2021 est caractérisée par un fort niveau de réalisation en investissement. Par conséquent, le reste à réaliser, constitué des dépenses engagées non mandatées au 31 décembre 2021 (29,6 M€) est en baisse de 3,4 M€.

## • LA GESTION DE LA DETTE

La dette est un des leviers habituels de l'investissement local : l'emprunt permet de compléter les ressources propres de la collectivité locale tout en adaptant au mieux le financement de l'équipement à son mode d'amortissement.

L'endettement de la collectivité doit être maîtrisé car la charge du remboursement de la dette pèse sur la capacité à investir de la collectivité.

### DETTE au 31/12



La gestion dynamique de la dette est une préoccupation majeure du Département : il s'agit d'adapter les emprunts aux opportunités de marché, mais surtout de faire évoluer l'encours en fonction de la stratégie budgétaire globale poursuivie par la collectivité. Cette démarche active de gestion de l'encours répond à quatre objectifs complémentaires, visant à conserver à la dette son caractère d'accélérateur d'investissement :

- ✓ réduire le montant des frais financiers ;
- ✓ dégager des marges de manœuvre financières et/ou budgétaires ;
- ✓ diversifier l'exposition de la dette aux évolutions des marchés ;
- ✓ pérenniser les financements des investissements.

#### 1. Une diminution de l'encours de la dette

Le Département a émis 10 M€ de titres en 2021 et a remboursé pour 15,5 M€ de capital, d'où un désendettement de 5,5 M€. Avec un **encours au 31/12/2021 de 70,4 M€**, la Drôme affiche un faible endettement par habitant de 133 € et se situe dans les départements les moins endettés.

#### 2. Un arbitrage de l'encours de dette majoritairement à taux fixe

La part d'emprunts à taux fixe est de 63,9 % pour 36,1 % à taux variables. La part des taux fixes progresse, la structure actuelle des taux rend les taux fixes plus attractifs que les taux variables. La remontée des taux, débutée en 2021, devrait inverser cette tendance.

#### 3. L'annuité de la dette

Avec une durée de vie moyenne des flux financiers du portefeuille pondérée par leur valeur actualisée) de 4,1 ans, le Département rembourse rapidement ses emprunts générant une annuité de 16,3 M€. Avec un remboursement de capital similaire chaque année, sans nouvel emprunt, le Département aura remboursé la totalité de sa dette dans 3,9 ans.

Le coût de l'annuité de la dette pour la Collectivité en 2021 ne représente que 3,2 % de l'ensemble des dépenses réelles de fonctionnement et la capacité de désendettement\* du Département ressort à 0,59 année, soit moins de 7 mois.

#### 4. La diminution des frais financiers de 21,5 %

Les frais financiers payés sur les emprunts s'élèvent à 0,8 M€ en 2021 contre 1 M€ en 2020. Cette baisse est due au maintien de taux extrêmement bas sur la partie variable des emprunts, ainsi qu'à la contractualisation fin 2020 d'emprunts à des taux bas et au désendettement.

#### 5. Une répartition diversifiée et équilibrée de l'encours entre les prêteurs

Pour conserver une politique d'indépendance vis-à-vis de ses partenaires bancaires, le Département diversifie ses prêteurs en fonction des meilleures conditions financières proposées lors de l'examen des offres.

Le groupe Crédit Agricole reste toutefois majoritaire avec 28,2 % de l'encours, suivi avec 27,1 % de la Banque postale, 21,3 % par la Caisse des Dépôts et de Consignation, 7,3 % le groupe Caisse d'Épargne, 6 % la SFIL (ex : Dexia), 5,2 % le Crédit Coopératif et 4,9 % la Société Générale.

\*rapport entre l'encours de dette et l'épargne brute de la Collectivité, il indique le nombre d'années d'épargne qu'il faudrait au Département pour rembourser la totalité de son stock de dette.

## En conclusion

Après avoir plutôt bien résisté en 2020 aux conséquences financières de la crise sanitaire, l'exercice 2021 révèle pour le Département de la Drôme des surprises avec une consolidation de sa situation financière, à l'instar des autres départements.

En effet, bien que la pandémie perdure et continue d'impacter la gestion de la collectivité, ses effets sont moins négatifs qu'en 2020 et plus favorables que ceux anticipés : 2021 enregistre notamment un accroissement des droits de mutation à un niveau jamais atteint et une reprise économique soutenue qui contribue à l'augmentation des recettes et à la maîtrise des dépenses.

Des éléments plus structurels jouent également un rôle non négligeable, telle que la réforme fiscale avec le transfert aux communes du produit du foncier bâti remplacé par une fraction de TVA. Cette réforme entraîne pour les départements la perte de l'essentiel de leur pouvoir fiscal. Malgré ce nouvel handicap, les départements ont pu globalement aborder l'exercice 2021 dans des conditions moins dégradées que prévu, notamment en termes d'autofinancement.

Alors que tous les niveaux de collectivités débutent un nouveau mandat, les collectivités sont attendues sur le front de relance puisqu'il leur est demandé d'accélérer leurs programmes d'investissements pour soutenir l'économie.

La crise sanitaire n'aura pas entraîné d'interruption dans l'activité du Département de la Drôme qui a vu ses dépenses d'investissement augmenter pour la 5ème année consécutive, avec la poursuite de ses actions d'aménagement et de modernisation du territoire.

L'intervention du Département, en 2021, en terme d'aménagement a été particulièrement influente car reposant sur un double effort, un soutien important aux projets portés par d'autres acteurs publics et privés et une intervention directe en forte progression sur les biens et équipements appartenant au Département.

En conclusion, dans un contexte de crise sanitaire, sociale et économique dont les effets se font encore ressentir en 2021, le Département est au rendez-vous de la relance et continue de soutenir son territoire, à la faveur de marges de manœuvre financières confortées. Le Département a clairement affirmé son statut de chef de file des solidarités humaines et territoriales, en veillant notamment à la continuité des principaux services sociaux et autres, en permettant l'assouplissement des procédures et l'émergence d'initiatives nouvelles.

Si la perte de l'essentiel de son pouvoir fiscal a fragilisé le Département aux regards des défis qui l'attendent pour ce mandat qui débute, ses fondamentaux financiers consolidés en 2021 seront des atouts pour la mise en œuvre de ses politiques publiques et l'absorption des chocs conjoncturels.



<b>I – INFORMATIONS GENERALES</b>	<b>I</b>
<b>INFORMATIONS STATISTIQUES, FISCALES ET FINANCIERES</b>	<b>A</b>

Informations statistiques			
	Valeurs		Valeurs
Population totale	528015	Nombre de m <sup>2</sup> de surface utile de bâtiments (5)	413990
Longueur de la voirie départementale (en km)	4208,606	Nombre d'organismes de coopération auxquels appartient le département	7

Informations fiscales (N-2)			
Potentiel fiscal et financier (1)		Valeurs par habitant pour le département (population DGF)	Moyennes nationales du potentiel financier par catégorie (2)
Fiscal	Financier		
335312263	379398413	707,160003	568,105354

(1) Il s'agit du potentiel fiscal et financier définis à l'article L. 3334-6 du code général des collectivités territoriales qui figurent sur la fiche de répartition de la DGF de l'exercice N-1 établie sur la base des informations N-2 (transmise par les services préfectoraux).

(2) Il s'agit du potentiel financier défini à l'article L. 3334-6-1 pour les départements urbains et R. 3334-3-1 du CGCT pour les départements non urbains. Le potentiel financier moyen par catégorie figure sur la fiche de la répartition de la DGF de l'exercice N-1 établie sur la base des informations N-2.

Informations financières – ratios		Valeurs	Moyennes nationales
1	Dépenses réelles de fonctionnement/population	934 €	898 €
2	Produit des impositions directes/population	142 €	341 €
3	Recettes réelles de fonctionnement/population	1161 €	1023 €
4	Dépenses d'équipement brut/population	201 €	104 €
5	Encours de dette/population (3) (4)	133 €	511 €
6	DGF/population	134 €	126 €
7	Dépenses de personnel/dépenses réelles de fonctionnement (5)	21,8%	21,1%
8	Dépenses réelles de fonctionnement et remboursement annuel de la dette en capital/recettes réelles de fonctionnement (5)	82,9%	92,9%
9	Dépenses d'équipement brut/recettes réelles de fonctionnement (5)	17,3%	10,2%
10	Encours de la dette/recettes réelles de fonctionnement (3) (4) (5)	11,5%	49,9%

(3) Les ratios s'appuyant sur l'encours de la dette se calculent à partir du montant de la dette au 31/12/N.

(4) L'encours de dette doit comprendre les avances remboursables consenties au titre de l'article 25 de la loi n° 2020-935 du 30 juillet 2020 de finances rectificative pour 2020, portant attribution des avances remboursables sur les recettes fiscales prévues aux articles 1594 A et 1595 du code général des impôts

(5) Pour les syndicats mixtes, seules ces données sont à renseigner.

Dans l'ensemble des tableaux, les cases grisées ne doivent pas être remplies.

<b>I – INFORMATIONS GENERALES</b>	<b>I</b>
<b>POUR MEMOIRE : MODALITES DE VOTE DU BUDGET</b>	<b>B</b>

**POUR MEMOIRE**

I – L'Assemblée délibérante a voté le budget :

- au niveau (1) du chapitre pour la section d'investissement
- (2) sans les programmes d'équipement listés en III-A1.3
- au niveau (1) du chapitre pour la section de fonctionnement
- (3) sans vote formel sur chacun des chapitres.

La liste des articles spécialisés sur lesquels l'ordonnateur ne peut procéder à des virements d'article à article est la suivante :

II – En l'absence de mention au paragraphe I ci-dessus, le budget est réputé voté par chapitre, sans vote formel sur chacun des chapitres, en investissement et en fonctionnement, et, en section d'investissement, sans chapitre de programme.

(1) A compléter par « du chapitre » ou « de l'article ».

(2) Indiquer « avec » ou « sans » les programmes d'équipement.

(3) Indiquer « avec » ou « sans » vote formel.

<b>I – INFORMATIONS GENERALES</b>	<b>I</b>
<b>EXECUTION DU BUDGET DE L'EXERCICE – RESULTATS</b>	<b>C1</b>

**RESULTATS DE L'EXERCICE**

	<b>RESULTAT DE L'EXERCICE N</b>			
	Mandats émis	Titres émis	Reprise résultats exercice antérieur (1)	Résultat ou solde (A) (1)
<b>TOTAL DU BUDGET</b>	804 824 511,60	885 599 612,88	-34 328 151,48	A1 46 446 949,80
<b>Investissement</b>	228 472 798,42	192 289 602,14	(2) -46 977 123,28	A2 -83 160 319,56
<b>Dont 1068</b>		72 291 279,03		
<b>Fonctionnement</b>	576 351 713,18	693 310 010,74	(3) 12 648 971,80	A3 129 607 269,36

(1) Indiquer le signe – si dépenses>recettes, et + si recettes>dépenses.

(2) Solde d'exécution de N-1 reporté sur la ligne budgétaire 001 du budget. Indiquer le signe – si dépenses>recettes, et + si recettes>dépenses.

(3) Résultat de fonctionnement N-1 reporté sur la ligne budgétaire 002 du budget (diminué de l'affectation au 1068 en N). Indiquer le signe – si déficitaire, et + si excédentaire.

	<b>RESTES A REALISER N (4)</b>		
	Dépenses	Recettes	Solde (B) (5)
<b>TOTAL des RAR</b>	I+II 40 348 982,32	III+IV 3 347 907,68	B1 -37 001 074,64
<b>Investissement</b>	I 29 586 935,40	III 2 714 907,60	B2 -26 872 027,80
<b>Fonctionnement</b>	II 10 762 046,92	IV 633 000,08	B3 -10 129 046,84

(4) A reporter au budget primitif ou au budget supplémentaire N+1.

(5) Indiquer le signe – si dépenses>recettes, et + si recettes>dépenses.

		<b>RESULTAT CUMULE = (A)+(B) (6)</b>
<b>TOTAL</b>	<b>A1+B1</b>	9 445 875,16
<b>Investissement</b>	<b>A2+B2</b>	-110 032 347,36
<b>Fonctionnement</b>	<b>A3+B3</b>	119 478 222,52

(6) Si le montant est positif, il s'agit d'un excédent, si le montant est négatif, il s'agit d'un déficit.

<b>I – INFORMATIONS GENERALES</b>	<b>I</b>
<b>EXECUTION DU BUDGET DE L'EXERCICE – RAR DEPENSES</b>	<b>C2</b>

**DETAIL DES RESTES A REALISER N EN DEPENSES (1)**

Chap./art (2)	Libellé	Dépenses engagées non mandatées
<b>SECTION D'INVESTISSEMENT – TOTAL</b>		(I) 29 586 935,40
010	Revenu minimum d'insertion	0,00
018	Revenu de solidarité active	0,00
10	Dotations, fonds divers et réserves	0,00
13	Subventions d'investissement (3)	0,00
16	Emprunts et dettes assimilées	0,00
18	Cpte de liaison : affectation (BA,régie) (6)	0,00
20	Immobilisations incorporelles(3)	2 147 936,12
204	Subventions d'équipement versées(3)	10 533 081,34
21	Immobilisations corporelles(3)	6 774 129,02
22	Immobilisations reçues en affectation(3)	0,00
23	Immobilisations en cours(3)	2 104 600,34
26	Participations et créances rattachées	0,00
27	Autres immobilisations financières(3)	129 263,25
4544157	Aménagement foncier St Dizier en Diois 2014	19 305,60
4544159	Aménagement foncier Chamaloc - dep	36 410,76
4544163	Aménagement foncier de la rivière La Joyeuse - dép	8 059,20
4544164	Aménagement foncier déviation Alixan - Dép	99 313,23
4544172	Aménagement Foncier Granges Les Beaumont - dépenses	18 000,00
4544179	Aménagement foncier - ECIR Grâne - Dépenses	7 188,40
4544191	Aménagement foncier - Saillans - dépenses	55 000,00
455161	cité mixte de Nyons gymnase - dep	543 344,41
455177	Cité mixte de Nyons gymnase - Commune - Dépenses	35 134,27
455183	College saint Donat part agglo (cpte de tiers) depenses	684 030,86
455184	Gymnase Chabeuil part commune (cpte tiers) depenses	464 825,51
455185	College St Donat Commune Dep (cpte de tiers)	96 214,10
455186	Collège Suze la Rousse Commune	293 060,29
458134	MOD - Opérations 2012 (dépenses)	43 557,59
458137	MOD Opérations 2013	155 392,87
458146	MOD opérations 2014	68 222,44
458151	MOD opérations 2015 (dépenses)	319 348,88
458165	MOD opérations 2016 (dépenses)	382 835,65
458168	Opérations sur RD pour compte de tiers - 2017 - Dépenses	3 607,42
458169	MOD Opérations 2017	1 218 873,94
458171	avances sur marché MOD	12 039,23
458175	MOD opérations 2018 - Dépenses	657 492,24
458176	Avances sur marché MOD 2018 - Dépenses	4 055,90
458178	MOD opérations 2019 - Dépenses	685 804,83
45818	Opération SMABLA M.O.D. - 2007 (dépenses)	5 128,51
458182	Opérations sur RD pour compte de tiers - 2019 - Dépenses	75 963,92
458187	MOD Opérations 2020 - Dépenses	541 848,98
458189	Opérations sur RD pour compte de tiers - 2020 Dépenses	316 121,82
458192	Collège de Mercurol-Veaunes - dépenses (part agglo)	175 305,35
458193	MOD - Opérations 2021 - Dépenses	197 439,13
458195	Opérations sur RD pour compte de tiers - 2021 Dépenses	250 000,00
458196	Petites Villes de demain	425 000,00
<b>SECTION DE FONCTIONNEMENT – TOTAL</b>		(II) 10 762 046,92
011	Charges à caractère général(4)	3 944 429,43
012	Charges de personnel et frais assimilés(4)	0,00
014	Atténuations de produits	326 357,58

<b>Chap./art (2)</b>	<b>Libellé</b>	<b>Dépenses engagées non mandatées</b>
<b>015</b>	<b>Revenu minimum d'insertion</b>	<b>0,00</b>
<b>016</b>	<b>Allocation personnalisée d'autonomie</b>	<b>567 087,23</b>
<b>017</b>	<b>Revenu de solidarité active</b>	<b>386 738,28</b>
<b>65</b>	<b>Autres charges de gestion courante(4)</b>	<b>5 493 049,40</b>
<b>6586</b>	<b>Frais fonctionnement des groupes d'élus</b>	<b>0,00</b>
<b>66</b>	<b>Charges financières</b>	<b>0,00</b>
<b>67</b>	<b>Charges exceptionnelles(4)</b>	<b>44 385,00</b>

(1) Il s'agit des restes à réaliser établis conformément à la comptabilité d'engagement annuelle. Ces restes à réaliser seront repris au BP ou au BS N+1.

(2) Suivant le niveau de vote retenu par l'assemblée délibérante.

(3) Hors dépenses imputées aux comptes 010 et 018.

(4) Hors dépenses imputées aux comptes 015, 016 et 017.

<b>I – INFORMATIONS GENERALES</b>	<b>I</b>
<b>EXECUTION DU BUDGET DE L'EXERCICE – RAR RECETTES</b>	<b>C3</b>

**DETAIL DES RESTES A REALISER N EN RECETTES (1)**

Chap./art (2)	Libellé	Titres restant à émettre
<b>SECTION D'INVESTISSEMENT – TOTAL</b>		(III) 2 714 907,60
010	Revenu minimum d'insertion	0,00
018	Revenu de solidarité active	0,00
024	Produits des cessions d'immobilisations	0,00
10	Dotations, fonds divers et réserves	0,00
13	Subventions d'investissement(3)	577 575,75
16	Emprunts et dettes assimilées	0,00
18	Cpte de liaison : affectation (BA,régie)	0,00
20	Immobilisations incorporelles(3)	0,00
204	Subventions d'équipement versées(3)	0,00
21	Immobilisations corporelles(3)	0,00
22	Immobilisations reçues en affectation (5) (3)	0,00
23	Immobilisations en cours(3)	42 331,85
26	Participations et créances rattachées	0,00
27	Autres immobilisations financières(3)	0,00
458275	MOD opérations 2018 - Recettes	74 581,19
458278	MOD opérations 2019 - Recettes	685 804,83
458287	MOD Opérations 2020 - Recettes	541 848,98
458289	Opérations sur RD pour compte de tiers - 2020 Recettes	120 000,00
458293	MOD - Opérations 2021 - Recettes	197 765,00
458295	Opérations sur RD pour compte de tiers - 2021 Recettes	50 000,00
458296	Petites Villes de demain	425 000,00
<b>SECTION DE FONCTIONNEMENT – TOTAL</b>		(IV) 633 000,08
70	Prod. services, domaine, ventes diverses	0,00
73	Impôts et taxes	0,00
731	Impositions directes	0,00
74	Dotations, subventions et participations(4)	633 000,08
75	Autres produits de gestion courante(4)	0,00
013	Atténuations de charges(4)	0,00
015	Revenu minimum d'insertion	0,00
016	Allocation personnalisée d'autonomie	0,00
017	Revenu de solidarité active	0,00
76	Produits financiers	0,00
77	Produits exceptionnels(4)	0,00

(1) Il s'agit des restes à réaliser établis conformément à la comptabilité d'engagement annuelle. Ces restes à réaliser seront repris au BP ou au BS N+1.

(2) Suivant le niveau de vote retenu par l'assemblée délibérante.

(3) Hors recettes imputées aux comptes 010 et 018.

(4) Hors recettes imputées aux comptes 015, 016 et 017.



<b>II – PRESENTATION GENERALE</b>	<b>II</b>
<b>VUE D'ENSEMBLE</b>	<b>A1</b>

**EXECUTION DU BUDGET**

		DEPENSES		RECETTES	
REALISATIONS DE L'EXERCICE (mandats et titres)	Section de fonctionnement	A	576 351 713,18	G	693 310 010,74
	Section d'investissement	B	228 472 798,42	H	192 289 602,14

+

+

REPORTS DE L'EXERCICE N-1	Report en section de fonctionnement (002)	C	0,00 (si déficit)	I	12 648 971,80 (si excédent)
	Report en section d'investissement (001)	D	46 977 123,28 (si déficit)	J	0,00 (si excédent)

=

=

<b>TOTAL EXERCICE (réalisations + reports N-1)</b>	= A+B+C+D	<b>851 801 634,88</b>	= G+H+I+J	<b>898 248 584,68</b>
--	-----------	-----------------------	-----------	-----------------------

RESTES A REALISER A REPORTER EN N+1 (1)	Section de fonctionnement	E	10 762 046,92	K	633 000,08
	Section d'investissement	F	29 586 935,40	L	2 714 907,60
	<b>TOTAL des restes à réaliser à reporter en N+1</b>	= E+F	<b>40 348 982,32</b>	= K+L	<b>3 347 907,68</b>

RESULTAT CUMULE	Section de fonctionnement	= A+C+E	587 113 760,10	= G+I+K	706 591 982,62
	Section d'investissement	= B+D+F	305 036 857,10	= H+J+L	195 004 509,74
	<b>TOTAL CUMULE</b>	= A+B+C+D+E+F	<b>892 150 617,20</b>	= G+H+I+J+K+L	<b>901 596 492,36</b>

(1) Les restes à réaliser de la section de fonctionnement correspondent en dépenses, aux dépenses engagées non mandatées et non rattachées telles qu'elles ressortent de la comptabilité des engagements et en recettes, aux recettes certaines n'ayant pas donné lieu à l'émission d'un titre et non rattachées (R. 3312.9 du CGCT).  
Les restes à réaliser de la section d'investissement correspondent en dépenses, aux dépenses engagées non mandatées au 31/12 de l'exercice précédent telles qu'elles ressortent de la comptabilité des engagements et aux recettes certaines n'ayant pas donné lieu à l'émission d'un titre au 31/12 de l'exercice précédent (R. 3312-8 du CGCT).

**TOTAL DES OPERATIONS REELLES ET D'ORDRE**

	TOTAL DES MANDATS EMIS			TOTAL DES TITRES EMIS		
	RÉELLES ET MIXTES	ORDRE	TOTAL	RÉELLES ET MIXTES	ORDRE	TOTAL
INVESTISSEMENT	176 093 433,77	52 379 364,65	228 472 798,42	126 481 574,59	65 808 027,55	192 289 602,14
FUNCTIONNEMENT	510 700 646,67	65 651 066,51	576 351 713,18	641 087 607,13	52 222 403,61	693 310 010,74
<b>TOTAL REALISATIONS DE L'EXERCICE (1)</b>	<b>686 794 080,44</b>	<b>118 030 431,16</b>	<b>804 824 511,60</b>	<b>767 569 181,72</b>	<b>118 030 431,16</b>	<b>885 599 612,88</b>

(1) Total des réalisations = Total de la section de fonctionnement + Total de la section d'investissement. Les reports N-1 ne sont pas comptabilisés car ils sont réalisés d'office.



<b>II – PRESENTATION GENERALE</b>	<b>II</b>
<b>EQUILIBRE FINANCIER – INVESTISSEMENT</b>	<b>A2</b>

**SECTION D'INVESTISSEMENT – REALISATIONS**  
(y compris les restes à réaliser N-1)

Chap.	Libellé	Mandats	Titres
010	Revenu minimum d'insertion	0,00	0,00
018	Revenu de solidarité active	0,00	0,00
13	Subventions d'investissement (sauf 138)		6 442 270,31
16	Emprunts et dettes assimilées (5)		10 000 000,00
20	Immobilisations incorporelles (sauf 204) (y compris programmes) (9)	2 075 565,02	0,00
204	Subventions d'équipement versées(9)	33 256 813,45	765,00
21	Immobilisations corporelles (y compris programmes) (9)	10 483 884,55	2 205,46
22	Immobilisations reçues en affectation (2) (y compris programmes) (9)	0,00	0,00
23	Immobilisations en cours (y compris programmes) (9)	90 695 158,58	1 791 812,44
<b>Total des réalisations d'équipement</b>		<b>136 511 421,60</b>	<b>18 237 053,21</b>
10	Dotations, fonds divers et réserves (7)	0,00	13 673 590,57
13	Subventions d'investissement (6) (9)	10 000,00	0,00
16	Emprunts et dettes assimilées	35 029 181,34	19 500 929,98
18	Cpte de liaison : affectation (BA,régie) (3)	0,00	0,00
26	Participations et créances rattachées	0,00	0,00
27	Autres immobilisations financières(9)	4 351,94	19 000,00
<b>Total des réalisations financières</b>		<b>35 043 533,28</b>	<b>33 193 520,55</b>
45...	Total des opé. pour compte de tiers (4)	4 538 478,89	2 759 721,80
<b>Total des réalisations réelles en investissement</b>		<b>I 176 093 433,77</b>	<b>II 54 190 295,56</b>
040	Opérations ordre transf. entre sections (1)	52 222 403,61	65 651 066,51
041	Opérations patrimoniales (1)	156 961,04	156 961,04
<b>Total des réalisations d'ordre en investissement</b>		<b>III 52 379 364,65</b>	<b>IV 65 808 027,55</b>

**TOTAL DES OPERATIONS D'INVESTISSEMENT DE L'EXERCICE**

<b>TOTAL</b>	<b>I+III</b>	<b>228 472 798,42</b>	<b>II+IV</b>	<b>119 998 323,11</b>
--------------	--------------	-----------------------	--------------	-----------------------

**RESULTATS ANTERIEURS**

<b>001 Solde d'Exécution de la section d'investissement N-1 reporté</b>	<b>v</b>	<b>46 977 123,28</b>	<b>vi</b>	<b>0,00</b>
<b>1068 Excédents de fonctionnement capitalisés</b>			<b>vii</b>	<b>72 291 279,03</b>

**TOTAL CUMULE DE LA SECTION D'INVESTISSEMENT**

<b>TOTAL DE LA SECTION</b>	<b>I+III+V</b>	<b>275 449 921,70</b>	<b>II+IV+VI+VII</b>	<b>192 289 602,14</b>
<b>SOLDE D'EXECUTION (recettes – dépenses) (8)</b>		<b>-83 160 319,56</b>		

(1) DF 023 = RI 021 ; DI 040 = RF 042 ; RI 040 = DF 042 ; DI 041 = RI 041.

(2) En dépenses, le chapitre 22 retrace les travaux d'investissement réalisés sur les biens reçus en affectation. En recette, il retrace, le cas échéant, l'annulation de tels travaux effectués sur un exercice antérieur.

(2) A servir uniquement lorsque le département effectue une dotation initiale en espèces au profit d'un service public non personnalisé qu'il crée.

(3) Seul le total des opérations pour compte de tiers figure sur cet état (voir le détail en III-A5).

(4) Sauf 165, 166 et 16449.

(5) En recettes, détail du 138.

(6) En recettes, sauf 1068.

(7) Mettre le signe (-) en cas de déficit ou (+) en cas d'excédent.

(8) Hors dépenses et recettes imputées aux chapitres 010 et 018.

<b>II – PRESENTATION GENERALE DU BUDGET</b>	<b>II</b>
<b>EQUILIBRE FINANCIER – FONCTIONNEMENT</b>	<b>A3</b>

**SECTION DE FONCTIONNEMENT – REALISATIONS**  
(y compris les restes à réaliser et rattachements N-1)

MANDATS EMIS		TITRES EMIS	
OPERATIONS REELLES ET MIXTES			
011 Charges à caractère général(2)	30 138 566,63	70 Prod. services, domaine, ventes diverses	6 366 458,59
012 Charges de personnel et frais assimilés(2)	108 808 406,58	73 Impôts et taxes (sauf 731)	378 845 079,63
		731 Impositions directes	75 965 676,00
		74 Dotations, subventions et participations(2)	112 461 503,41
65 Autres charges de gestion courante (sauf 6586)(2)	217 172 104,01	75 Autres produits de gestion courante(2)	24 997 847,64
6586 Frais fonctionnement des groupes d'élus	187 989,94		
014 Atténuations de produits	10 240 284,86	013 Atténuations de charges(2)	2 859 980,49
015 Revenu minimum d'insertion	0,00	015 Revenu minimum d'insertion	0,00
016 Allocation personnalisée d'autonomie	61 914 125,82	016 Allocation personnalisée d'autonomie	23 483 127,18
017 Revenu de solidarité active	75 577 567,67	017 Revenu de solidarité active	700 840,22
<b>Total dépenses de gestion des services</b>	<b>504 039 045,51</b>	<b>Total recettes de gestion des services</b>	<b>625 680 513,16</b>
66 Charges financières	821 204,43	76 Produits financiers	282 646,28
67 Charges exceptionnelles(2)	1 244 975,73	77 Produits exceptionnels(2)	8 784 751,17
68 Dotations amortissements et provisions(2)	4 595 421,00	78 Reprises amortissements et provisions (2)	6 339 696,52
022 Dépenses imprévues	0,00		
<b>TOTAL DEPENSES REELLES ET MIXTES</b>	<b>I 510 700 646,67</b>	<b>TOTAL RECETTES REELLES ET MIXTES</b>	<b>II 641 087 607,13</b>

OPERATIONS D'ORDRE (2)			
042 Opérations ordre transf. entre sections	65 651 066,51	042 Opérations ordre transf. entre sections	52 222 403,61
043 Opérations ordre intérieur de la section	0,00	043 Opérations ordre intérieur de la section	0,00
<b>TOTAL DEPENSES D'ORDRE</b>	<b>III 65 651 066,51</b>	<b>TOTAL RECETTES D'ORDRE</b>	<b>IV 52 222 403,61</b>

<b>TOTAL DES DEPENSES DE L'EXERCICE</b>	<b>I+III</b>	<b>576 351 713,18</b>	<b>TOTAL DES RECETTES DE L'EXERCICE</b>	<b>II+IV</b>	<b>693 310 010,74</b>
---	--------------	-----------------------	---	--------------	-----------------------

RESULTAT REPORTE DE N-1					
002 Résultat de fonctionnement reporté	<b>V</b>	0,00	002 Résultat de fonctionnement reporté	<b>VI</b>	12 648 971,80

<b>TOTAL DES DEPENSES DE LA SECTION DE FONCTIONNEMENT</b>	<b>I+III+V</b>	<b>576 351 713,18</b>	<b>TOTAL DES RECETTES DE LA SECTION DE FONCTIONNEMENT</b>	<b>II+IV+VI</b>	<b>705 958 982,54</b>
---	----------------	-----------------------	---	-----------------	-----------------------

<b>SOLDE D'EXECUTION (recettes – dépenses) (1)</b>	<b>129 607 269,36</b>
--	-----------------------

(1) Mettre le signe (-) en cas de déficit ou (+) en cas d'excédent.

(2) Hors dépenses et recettes imputées aux chapitres 015, 016 et 017.

<b>II – PRESENTATION GENERALE</b>	<b>II</b>
<b>BALANCE GENERALE – DEPENSES</b>	<b>B1</b>

**MANDATS EMIS (y compris sur les restes à réaliser N-1)**

INVESTISSEMENT		Opérations réelles (1)	Opérations d'ordre (2)	TOTAL Réalisé
10	Dotations, fonds divers et réserves	0,00	0,00	0,00
13	Subventions d'investissement(7)	10 000,00	13 996 370,49	14 006 370,49
16	Emprunts et dettes assimilées (sauf 1688 non budgétaire)	35 029 181,34	0,00	35 029 181,34
18	Cpte de liaison : affectation (BA,régie)	(5) 0,00		0,00
	<b>Total des programmes d'équipement</b>	0,00		0,00
20	Immobilisations incorporelles (sauf 204) (3) (7)	2 075 565,02	0,00	2 075 565,02
204	Subventions d'équipement versées (3) (7)	33 256 813,45	0,00	33 256 813,45
21	Immobilisations corporelles(3) (7)	10 483 884,55	37 320,00	10 521 204,55
22	Immobilisations reçues en affectation(3) (7)	(6) 0,00	0,00	0,00
23	Immobilisations en cours(3) (7)	90 695 158,58	119 641,04	90 814 799,62
010	Revenu minimum d'insertion	0,00	0,00	0,00
018	Revenu de solidarité active	0,00	0,00	0,00
26	Participations et créances rattachées	0,00	0,00	0,00
27	Autres immobilisations financières(7)	4 351,94	0,00	4 351,94
28	Amortissement des immobilisations (reprises)		0,00	0,00
3...	Stocks et en-cours		0,00	0,00
19	Neutral. et régul. d'opérations		38 226 033,12	38 226 033,12
45	Total des opérations pour compte de tiers (4)	4 538 478,89	0,00	4 538 478,89
481	Charges à rép. sur plusieurs exercices		0,00	0,00
<b>Dépenses d'investissement –Total</b>		<b>176 093 433,77</b>	<b>52 379 364,65</b>	<b>228 472 798,42</b>

<b>Pour information D 001 Solde d'exécution négatif reporté</b>	<b>46 977 123,28</b>
---	----------------------

FONCTIONNEMENT		Opérations réelles (1)	Opérations d'ordre (2)	TOTAL Réalisé
011	Charges à caractère général(8)	30 138 566,63		30 138 566,63
012	Charges de personnel et frais assimilés(8)	108 808 406,58		108 808 406,58
014	Atténuations de produits	10 240 284,86		10 240 284,86
015	Revenu minimum d'insertion	0,00		0,00
016	Allocation personnalisée d'autonomie	61 914 125,82		61 914 125,82
017	Revenu de solidarité active	75 577 567,67		75 577 567,67
60	Achats et variation des stocks		0,00	0,00
65	Autres charges de gestion courante(sauf 6586) (8)	217 172 104,01	0,00	217 172 104,01
6586	Frais fonctionnement des groupes d'élus	187 989,94		187 989,94
66	Charges financières	821 204,43	0,00	821 204,43
67	Charges exceptionnelles(8)	1 244 975,73	23 620 841,03	24 865 816,76
68	Dot. aux amortissements et provisions(8)	4 595 421,00	42 030 225,48	46 625 646,48
71	Production stockée (ou déstockage)		0,00	0,00
<b>Dépenses de fonctionnement –Total</b>		<b>510 700 646,67</b>	<b>65 651 066,51</b>	<b>576 351 713,18</b>

<b>Pour information D 002 Résultat négatif reporté</b>	<b>0,00</b>
--	-------------

(1) Y compris les opérations relatives au rattachement et les opérations d'ordre semi-budgétaire.

(2) Voir la liste des opérations d'ordre de l'instruction budgétaire et comptable M. 52.

(3) Hors chapitres programmes.

(4) Seul le total des opérations pour compte de tiers figure sur cet état (voir le détail en III-A5).

(5) A utiliser uniquement dans le cas où le département effectuerait une dotation initiale au profit d'un service public doté de la seule autonomie financière.

(6) A utiliser uniquement dans le cas où le département effectuerait des dépenses sur des biens affectés.

(7) Hors dépenses imputées aux chapitres 010 et 018.

(8) Hors dépenses imputées aux chapitres 015, 016 et 017.

<b>II – PRESENTATION GENERALE</b>	<b>II</b>
<b>BALANCE GENERALE – RECETTES</b>	<b>B2</b>

**TITRES EMIS (y compris les restes à réaliser sur N-1)**

INVESTISSEMENT		Opérations réelles (1)	Opérations d'ordre (2)	TOTAL Réalisé
10	Dotations, fonds divers et réserves (sauf 1068)	13 673 590,57	0,00	13 673 590,57
13	Subventions d'investissement(6)	6 442 270,31	0,00	6 442 270,31
16	Emprunts et dettes assimilées (sauf 1688 non budgétaire)	29 500 929,98	0,00	29 500 929,98
18	Cpte de liaison : affectation (BA,régie)	(4) 0,00		0,00
20	Immobilisations incorporelles (sauf 204) (6)	0,00	156 961,04	156 961,04
204	Subventions d'équipement versées(6)	765,00	0,00	765,00
21	Immobilisations corporelles(6)	2 205,46	22 697 479,30	22 699 684,76
22	Immobilisations reçues en affectation(6)	(5) 0,00	0,00	0,00
23	Immobilisations en cours(6)	1 791 812,44	0,00	1 791 812,44
010	Revenu minimum d'insertion	0,00	0,00	0,00
018	Revenu de solidarité active	0,00	0,00	0,00
26	Participations et créances rattachées	0,00	0,00	0,00
27	Autres immobilisations financières(6)	19 000,00	0,00	19 000,00
3...	<i>Stocks et en-cours</i>		0,00	0,00
19	<i>Neutral. et régul. d'opérations</i>		923 361,73	923 361,73
28	<i>Amortissement des immobilisations</i>		42 030 225,48	42 030 225,48
45	Opérations pour compte de tiers (3)	2 759 721,80	0,00	2 759 721,80
481	<i>Charges à rép. sur plusieurs exercices</i>		0,00	0,00
<b>Recettes d'investissement –Total</b>		<b>54 190 295,56</b>	<b>65 808 027,55</b>	<b>119 998 323,11</b>

<b>1068 Excédent de fonctionnement capitalisé N-1</b>	<b>72 291 279,03</b>
---	----------------------

<b>Pour information R001 Solde d'exécution positif reporté</b>	<b>0,00</b>
--	-------------

FONCTIONNEMENT		Opérations réelles (1)	Opérations d'ordre (2)	TOTAL Réalisé
013	Atténuations de charges(7)	2 859 980,49		2 859 980,49
015	Revenu minimum d'insertion	0,00		0,00
016	Allocation personnalisée d'autonomie	23 483 127,18		23 483 127,18
017	Revenu de solidarité active	700 840,22		700 840,22
60	<i>Achats et variation des stocks</i>		0,00	0,00
70	Prod. services, domaine, ventes diverses	6 366 458,59		6 366 458,59
71	<i>Production stockée (ou déstockage)</i>		0,00	0,00
72	<i>Production immobilisée</i>		0,00	0,00
73	Impôts et taxes (sauf 731)	378 845 079,63		378 845 079,63
731	Impositions directes	75 965 676,00		75 965 676,00
74	Dotations, subventions et participations(7)	112 461 503,41		112 461 503,41
75	Autres produits d'activités(7)	24 997 847,64	0,00	24 997 847,64
76	Produits financiers	282 646,28	0,00	282 646,28
77	Produits exceptionnels(7)	8 784 751,17	52 222 403,61	61 007 154,78
78	Reprise sur amortissements et provisions(7)	6 339 696,52	0,00	6 339 696,52
79	<i>Transferts de charges</i>		0,00	0,00
<b>Recettes de fonctionnement –Total</b>		<b>641 087 607,13</b>	<b>52 222 403,61</b>	<b>693 310 010,74</b>

<b>Pour information R002 Résultat positif reporté</b>	<b>12 648 971,80</b>
---	----------------------

(1) Y compris les opérations relatives au rattachement et les opérations d'ordre semi-budgétaire.

(2) Voir la liste des opérations d'ordre de l'instruction budgétaire et comptable M. 52.

(3) Seul le total des opérations pour compte de tiers figure sur cet état (voir le détail en III-A5).

(4) A utiliser uniquement dans le cas où le département effectuerait une dotation initiale au profit d'un service public doté de la seule autonomie financière.

(5) A utiliser uniquement dans le cas où le département effectuerait des dépenses sur des biens affectés.

(6) Hors recettes imputées aux chapitres 010 et 018.

(7) Hors recettes imputées aux chapitres 015, 016 et 017.

<b>III – VOTE</b>		<b>III</b>
<b>SECTION D'INVESTISSEMENT – VUE D'ENSEMBLE</b>		<b>A</b>

<b>DEPENSES</b>						
Nature	Crédits ouverts (BP+DM+RAR N-1)	Réalizations Mandats émis	Restes à réaliser au 31/12 (1)	Crédits annulés (2)	Pour information réalisations gérées dans le cadre d'une AP	Pour information réalisations gérées hors AP
<b>DEPENSES D'INVESTISSEMENT - TOTAL</b>	<b>251 522 876,72</b>	<b>228 472 798,42</b>	<b>29 586 935,40</b>	<b>-6 536 857,10</b>	<b>129 261 264,80</b>	<b>99 211 533,62</b>
Dépenses des équipements départementaux (total) (détail de III-A1.1 à III-A1.5)	116 530 320,46	103 254 608,15	11 026 665,48	2 249 046,83	92 458 631,48	10 795 976,67
- Non individualisées en programmes d'équipement (détail en III-A1.1)	116 530 320,46	103 254 608,15	11 026 665,48	2 249 046,83	92 458 631,48	10 795 976,67
- Individualisées en programmes d'équipement (liste des programmes en III-A1.3, détail en III-A1.4 et en III A1.5)	0,00	0,00	0,00	0,00	0,00	0,00
- 010 Revenu minimum d'insertion (détail en III-A1.2)	0,00	0,00	0,00	0,00	0,00	0,00
- 018 Revenu de solidarité active (détail en III-A1.2)	0,00	0,00	0,00	0,00	0,00	0,00
<b>Dépenses des équipements non départementaux (détail en III-A2)</b>	<b>46 134 128,90</b>	<b>33 256 813,45</b>	<b>10 533 081,34</b>	<b>2 344 234,11</b>	<b>32 264 154,43</b>	<b>992 659,02</b>
Dépenses financières (détail en III-A3)	37 443 263,25	35 043 533,28	129 263,25	2 270 466,72		35 043 533,28
Opérations pour compte de tiers (détail en III-A5)	12 715 164,11	4 538 478,89	7 897 925,33	278 759,89	4 538 478,89	0,00
040 Opérations ordre transf. entre sections (détail en III-A6)	37 500 000,00	52 222 403,61		-14 722 403,61		52 222 403,61
041 Opérations patrimoniales (détail en III-A7)	1 200 000,00	156 961,04		1 043 038,96		156 961,04
<b>Pour information : D001 Solde d'exécution négatif reporté</b>	<b>46 977 123,28</b>					
<b>Total des dépenses d'investissement cumulées</b>	<b>298 500 000,00</b>	<b>275 449 921,70</b>	<b>29 586 935,40</b>	<b>-6 536 857,10</b>	<b>129 261 264,80</b>	<b>99 211 533,62</b>

(1) Dépenses engagées non mandatées.

(2) Crédits annulés = Crédits ouverts – Réalisations – Restes à réaliser au 31/12.

<b>III – VOTE</b>		<b>III</b>
<b>SECTION D'INVESTISSEMENT – VUE D'ENSEMBLE</b>		<b>A</b>

**RECETTES**

Nature	Crédits ouverts (BP+DM+RAR N-1)	Réalizations Titres émis	Restes à réaliser au 31/12 (1)	Crédits annulés (2)
<b>RECETTES D'INVESTISSEMENT - TOTAL</b>	<b>298 500 000,00</b>	<b>192 289 602,14</b>	<b>2 714 907,60</b>	<b>103 495 490,26</b>
Recettes d'équipements départementaux et non départementaux (détail en III-A4.1)				
010 Revenu minimum d'insertion (détail en III-A4.2)	76 123 188,67	18 237 053,21	619 907,60	57 266 227,86
018 Revenu de solidarité active (détail en III-A4.2)	0,00	0,00	0,00	0,00
Opérations pour compte de tiers (détail en III-A5)	9 432 482,30	2 759 721,80	2 095 000,00	4 577 760,50
Recettes financières (détail en III-A4.3)	111 744 329,03	105 484 799,58	0,00	6 259 529,45
040 Opérations ordre transf. entre sections (détail en III-A6)	42 500 000,00	65 651 066,51		-23 151 066,51
041 Opérations patrimoniales (détail en III-A7)	1 200 000,00	156 961,04		1 043 038,96
021 Virement de la section de fonctionnement (3)	57 500 000,00			
<b>Pour information : R001 Solde d'exécution positif reporté</b>	<b>0,00</b>			
<b>Total des recettes d'investissement cumulées</b>	<b>298 500 000,00</b>	<b>192 289 602,14</b>	<b>2 714 907,60</b>	<b>103 495 490,26</b>

(1) Recettes justifiées non titrées.

(2) Crédits annulés = Crédits ouverts – Réalisations – Restes à réaliser au 31/12.

(3) Pour mémoire, crédits ouverts au budget mais ne faisant pas l'objet d'émission de titres (opérations sans réalisations).

<b>III – VOTE</b>	<b>III</b>
<b>SECTION D'INVESTISSEMENT</b> <b>Equipements départementaux – Dépenses non individualisées</b>	<b>A1.1</b>

**DEPENSES NON INDIVIDUALISEES EN PROGRAMMES D'EQUIPEMENT (hors RMI et RSA)**

Chap./ art. (1)	Libellé	Crédits ouverts (BP+DM+RAR N-1)	Réalizations Mandats émis	Restes à réaliser au 31/12 (2)	Crédits annulés (3)	Pour information	
						Réalizations gérées dans le cadre d'une AP	Réalizations gérées hors AP
<b>TOTAL</b>		<b>116 530 320,46</b>	<b>103 254 608,15</b>	<b>11 026 665,48</b>	<b>2 249 046,83</b>	<b>92 458 631,48</b>	<b>10 795 976,67</b>
<b>20</b>	<b>Immobilisations incorporelles(sauf 204)</b>	<b>4 550 756,02</b>	<b>2 075 565,02</b>	<b>2 147 936,12</b>	<b>327 254,88</b>	<b>473 103,19</b>	<b>1 602 461,83</b>
2031	Frais d'études	1 241 988,90	388 749,77	601 352,13	251 887,00		
2033	Frais d'insertion	10 000,00	0,00	0,00	10 000,00		
2051	Concessions, droits similaires	3 298 767,12	1 686 815,25	1 546 583,99	65 367,88		
<b>21</b>	<b>Immobilisations corporelles</b>	<b>18 478 387,83</b>	<b>10 483 884,55</b>	<b>6 774 129,02</b>	<b>1 220 374,26</b>	<b>2 406 138,30</b>	<b>8 077 746,25</b>
2111	Terrains nus	212 992,48	0,00	212 992,48	0,00		
2117	Bois et forêts	70 000,00	0,00	70 000,00	0,00		
2118	Autres terrains	561 600,00	82 000,00	400 700,00	78 900,00		
21311	Bâtiments administratifs	56 436,20	6 223,44	50 212,76	0,00		
21313	Bâtiments sociaux et médico-sociaux	800 000,00	783 815,70	16 184,30	0,00		
21318	Autres bâtiments publics	165 000,00	165 000,00	0,00	0,00		
2151	Réseaux de voirie	756 922,52	593 520,73	163 333,49	68,30		
2153	Réseaux divers	21 103,74	20 313,88	0,00	789,86		
2157	Matériel et outillage technique	3 487 949,06	2 858 066,53	617 390,97	12 491,56		
2158	Autres inst.,matériel,outil. techniques	1 000,00	0,00	0,00	1 000,00		
216	Collections et oeuvres d'art	35 661,50	9 145,24	19 628,74	6 887,52		
2181	Install. générales, agencements	100,00	0,00	0,00	100,00		
2182	Matériel de transport	2 708 552,85	721 933,61	1 969 578,93	17 040,31		
21831	Matériel informatique scolaire	2 033 758,81	1 321 992,65	561 126,30	150 639,86		
21838	Autre matériel informatique	1 986 140,85	1 509 026,48	384 688,57	92 425,80		
21841	Matériel de bureau et mobilier scolaire	988 608,01	361 190,00	627 418,01	0,00		
21848	Autres matériels de bureau et mobilier	1 352 464,53	693 883,37	307 930,48	350 650,68		
2185	Matériel de téléphonie	249 857,75	134 790,56	33 441,19	81 626,00		
2188	Autres immobilisations corporelles	2 990 239,53	1 222 982,36	1 339 502,80	427 754,37		
<b>22</b>	<b>Immobilisations reçues en affectation</b>	<b>0,00</b>	<b>0,00</b>	<b>0,00</b>	<b>0,00</b>	<b>0,00</b>	<b>0,00</b>
<b>23</b>	<b>Immobilisations en cours</b>	<b>93 501 176,61</b>	<b>90 695 158,58</b>	<b>2 104 600,34</b>	<b>701 417,69</b>	<b>89 579 389,99</b>	<b>1 115 768,59</b>
2312	Agencements et aménagements de terrains	583 626,13	402 098,99	181 503,43	23,71		
231311	Bâtiments administratifs	930 844,06	898 182,03	32 662,03	0,00		
231312	Bâtiments scolaires	25 929 430,62	25 364 170,28	129 108,30	436 152,04		
231313	Bâtiments sociaux et médico-sociaux	1 109 487,33	1 105 858,29	3 432,80	196,24		
231314	Bâtiments culturels et sportifs	1 971 623,57	1 940 686,01	30 215,19	722,37		
231318	Autres bâtiments publics	7 051 605,91	5 971 970,26	944 091,55	135 544,10		
23151	Réseaux de voirie	47 773 278,94	47 340 603,61	402 164,35	30 510,98		
23153	Réseaux divers	106 500,00	32 679,00	70 000,00	3 821,00		
2316	Restaur. des collections oeuvres art	90 693,87	38 935,24	23 140,63	28 618,00		
2317312	Bâtiments scolaires	5 695 685,91	5 679 235,78	16 449,81	0,32		
23188	Autres	355 014,18	145 681,93	209 332,25	0,00		
238	Avances commandes immo corporelles	1 903 386,09	1 775 057,16	62 500,00	65 828,93		

(1) Détailler les articles conformément au plan de comptes.

(2) Dépenses engagées non mandatées.

(3) Crédits annulés = Crédits ouverts – Réalisations – Restes à réaliser au 31/12.

<b>III – VOTE</b>	<b>III</b>
<b>SECTION D'INVESTISSEMENT</b> <b>Equipements départementaux – RMI / RSA - Dépenses</b>	<b>A1.2</b>

**RMI DEPENSES**

Chap./ art. (1)	Libellé	Crédits ouverts (BP+DM+RAR N-1)	Réalizations Mandats émis	Restes à réaliser au 31/12 (2)	Crédits annulés (3)	Pour information	
						Réalizations gérées dans le cadre d'une AP	Réalizations gérées hors AP
010	Revenu minimum d'insertion	0,00	0,00	0,00	0,00	0,00	0,00

(1) Détailler les articles conformément au plan de comptes.

(2) Dépenses engagées non mandatées.

(3) Crédits annulés = Crédits ouverts – Réalisations – Restes à réaliser au 31/12.

**RSA DEPENSES**

Chap./ art. (1)	Libellé	Crédits ouverts (BP+DM+RAR N-1)	Réalizations Mandats émis	Restes à réaliser au 31/12 (2)	Crédits annulés (3)	Pour information	
						Réalizations gérées dans le cadre d'une AP	Réalizations gérées hors AP
018	Revenu de solidarité active	0,00	0,00	0,00	0,00	0,00	0,00

(1) Détailler les articles conformément au plan de comptes.

(2) Dépenses engagées non mandatées.

(3) Crédits annulés = Crédits ouverts – Réalisations – Restes à réaliser au 31/12.



<b>III - VOTE</b>	<b>III</b>
<b>SECTION D'INVESTISSEMENT</b>	
<b>VUE D'ENSEMBLE DES CHAPITRES DE PROGRAMMES D'EQUIPEMENT DEPARTEMENTAUX</b>	<b>A1.3</b>

**Vue d'ensemble des chapitres de programmes d'équipement départementaux (1)**

N° progr.	Libellé du programme	N° AP (2)	Crédits ouverts (BP+DM+RAR N-1)	Réalizations Mandats émis	Restes à réaliser au 31/12	Crédits annulés (3)	Cumul des réalisations	Pour information	
								Réalizations gérées dans le cadre d'une AP	Réalizations gérées hors AP
<b>TOTAL</b>			<b>0,00</b>	<b>0,00</b>	<b>0,00</b>	<b>0,00</b>	<b>0,00</b>	<b>0,00</b>	<b>0,00</b>

(1) Le détail des programmes d'équipement afférents ou non à une AP sont présentés individuellement en détail en III-A1.4 et en III-A1.5.

(2) Colonne à renseigner uniquement lorsque le programme d'équipement est afférent à une AP.

(3) Crédits annulés = Crédits ouverts – Réalisations – Restes à réaliser au 31/12.

<b>III – VOTE</b>	<b>III</b>
<b>SECTION D'INVESTISSEMENT EQUIPEMENTS DEPARTEMENTAUX – DETAIL PAR PROGRAMME</b>	<b>A1.4</b>

Cet état ne contient pas d'information.

<b>III – VOTE</b>	<b>III</b>
<b>SECTION D'INVESTISSEMENT EQUIPEMENTS DEPARTEMENTAUX – DETAIL PAR PROGRAMME</b>	<b>A1.5</b>

Cet état ne contient pas d'information.

<b>III – VOTE</b>	<b>III</b>
<b>SECTION D'INVESTISSEMENT EQUIPEMENTS NON DEPARTEMENTAUX – DEPENSES</b>	<b>A2</b>

**EQUIPEMENTS NON DEPARTEMENTAUX  
SUBVENTIONS D'EQUIPEMENT A VERSER (hors RMI et RSA)**

Chap./ art. (1)	Libellé	Crédits ouverts (BP+DM+RAR N-1)	Réalisations Mandats émis	Restes à réaliser au 31/12 (3)	Crédits annulés (4)
<b>204</b>	<b>Subventions d'équipement versées (2)</b>	<b>46 134 128,90</b>	<b>33 256 813,45</b>	<b>10 533 081,34</b>	<b>2 344 234,11</b>
204111	Subv. Etat : Bien mobilier, matériel	9 000,00	0,00	0,00	9 000,00
204113	Subv. Etat : Projet infrastructure	4 125 798,00	4 125 798,00	0,00	0,00
204121	Subv.Régions : Bien mobilier, matériel	688 935,43	178 083,52	510 851,91	0,00
204122	Subv. Régions : Bâtiments, installations	121 013,00	0,00	121 013,00	0,00
204123	Subv.Régions : Projet infrastructure	600 000,00	600 000,00	0,00	0,00
204141	Subv.Cne : Bien mobilier, matériel	831 940,94	426 691,66	388 209,28	17 040,00
204142	Subv.Cne : Bâtiments, installations	16 469 776,72	14 104 980,04	1 820 037,77	544 758,91
204151	Subv. Grpt : Bien mobilier, matériel	129 656,50	63 372,30	65 759,20	525,00
204152	Subv. Grpt : Bâtiments, installations	3 269 353,86	2 924 271,25	319 504,73	25 577,88
204162	Subv. SPIC : Bâtiments, installations	9 600,00	0,00	9 600,00	0,00
2041781	Autres EPL: Bien mobilier, matériel	36 907,88	0,00	30 705,63	6 202,25
2041782	Autres EPL: Bâtiments, installations	2 142 893,33	171 444,20	1 960 561,13	10 888,00
204181	Autres org pub - Biens mob, mat, études	45 735,00	45 735,00	0,00	0,00
204182	Autres org pub - Bât. et installations	5 745 939,82	4 435 170,45	1 289 959,00	20 810,37
20421	Privé : Bien mobilier, matériel	4 041 090,15	1 787 909,21	1 444 597,63	808 583,31
20422	Privé : Bâtiments, installations	7 590 878,16	4 204 631,38	2 493 581,98	892 664,80
20423	Privé : Projet infrastructure	64 170,00	64 167,58	2,42	0,00
20431	Subv.Scol : Bien mobilier, matériel	211 440,11	124 558,86	78 697,66	8 183,59

(1) Détailler les articles utilisés conformément au plan de comptes.

(2) Dépenses relatives au compte 204 sauf celles relatives au RMI et au RSA (voir état III-A1.2).

(3) Dépenses engagées non mandatées.

(4) Crédits annulés = Crédits ouverts – Réalisations – Restes à réaliser au 31/12.

<b>III – VOTE</b>	<b>III</b>
<b>SECTION D'INVESTISSEMENT – DEPENSES FINANCIERES</b>	<b>A3</b>

**Dépenses financières**

Chap./ art. (1)	Libellé	Crédits ouverts (BP+DM+RAR N-1)	Réalisations Mandats émis	Restes à réaliser au 31/12 (2)	Crédits annulés (3)
<b>DEPENSES TOTALES</b>		<b>37 443 263,25</b>	<b>35 043 533,28</b>	<b>129 263,25</b>	<b>2 270 466,72</b>
<b>10</b>	<b>Dotations, fonds divers et réserves</b>	<b>0,00</b>	<b>0,00</b>	<b>0,00</b>	<b>0,00</b>
<b>13</b>	<b>Subventions d'investissement</b>	<b>10 000,00</b>	<b>10 000,00</b>	<b>0,00</b>	<b>0,00</b>
1318	Autres subventions d'équipement transf.	10 000,00	10 000,00	0,00	0,00
<b>16</b>	<b>Emprunts et dettes assimilées</b>	<b>36 199 000,00</b>	<b>35 029 181,34</b>	<b>0,00</b>	<b>1 169 818,66</b>
1641	Emprunts en euros	11 194 000,00	10 528 711,36	0,00	665 288,64
16441	Opérations afférentes à l'emprunt	5 000 000,00	5 000 000,00	0,00	0,00
16449	Opérations de tirage ligne trésorerie	20 000 000,00	19 499 999,98	0,00	500 000,02
165	Dépôts et cautionnements reçus	5 000,00	470,00	0,00	4 530,00
<b>18</b>	<b>Cpte de liaison : affectation (BA,régie)</b>	<b>0,00</b>	<b>0,00</b>	<b>0,00</b>	<b>0,00</b>
<b>26</b>	<b>Participations et créances rattachées</b>	<b>0,00</b>	<b>0,00</b>	<b>0,00</b>	<b>0,00</b>
<b>27</b>	<b>Autres immobilisations financières</b>	<b>234 263,25</b>	<b>4 351,94</b>	<b>129 263,25</b>	<b>100 648,06</b>
275	Dépôts et cautionnements versés	134 263,25	4 351,94	129 263,25	648,06
2761	Créances avancées en garanties d'emprunt	100 000,00	0,00	0,00	100 000,00
<b>020</b>	<b>Dépenses imprévues</b>	<b>1 000 000,00</b>			

(1) Détailler les articles utilisés conformément au plan de comptes.

(2) Dépenses engagées non mandatées.

(3) Crédits annulés = Crédits ouverts – Réalisations – Restes à réaliser au 31/12.

<b>III – VOTE</b>	<b>III</b>
<b>SECTION D'INVESTISSEMENT – RECETTES D'EQUIPEMENT</b>	<b>A4.1</b>

**RECETTES D'EQUIPEMENT – Détail des chapitres**  
 Financement des équipements départementaux et non départementaux (hors RMI et RSA)

Chap./art. (1)	Libellé	Crédits ouverts (BP+DM+RAR N-1)	Réalisations Titres émis	Restes à réaliser au 31/12 (3)	Crédits annulés (4)
<b>TOTAL</b>		<b>76 123 188,67</b>	<b>18 237 053,21</b>	<b>619 907,60</b>	<b>57 266 227,86</b>
<b>13</b>	<b>Subventions d'investissement (sauf 138)</b>	<b>8 639 387,89</b>	<b>6 442 270,31</b>	<b>577 575,75</b>	<b>1 619 541,83</b>
1311	Subv. transf. Etat et établ. nationaux	1 096 624,53	395 968,37	0,00	700 656,16
1312	Subv. transf. Régions	1 293 915,00	719 270,97	363 883,03	210 761,00
1313	Subv. transf. Départements	36 570,19	8 271,67	0,00	28 298,52
1314	Subv. transf. Communes	148 450,00	4 333,00	0,00	144 117,00
1316	Subv. transf. Autres E.P.L.	1 372 995,40	87 785,06	0,00	1 285 210,34
1321	Subv. non transf. Etat, établ. nationaux	490 000,00	250 000,00	0,00	240 000,00
1322	Subv. non transf. Régions	207 666,00	0,00	0,00	207 666,00
1323	Subv. non transf. Départements	160 133,00	77 041,28	81 301,72	1 790,00
1324	Subv. non transf. Communes	60 166,00	133 510,86	0,00	-73 344,86
1326	Subv. non transf. Autres E.P.L.	68 748,32	148 732,00	0,00	-79 983,68
1328	Autres subventions d'équip. non transf.	262 500,00	1 395 537,10	132 391,00	-1 265 428,10
1332	Dot. Dép. équip. Collèges transférables	2 106 173,00	2 106 173,00	0,00	0,00
1341	D.G.E. non transférable	500 000,00	424 464,00	0,00	75 536,00
1345	Amendes radars automatiques et de police	625 251,45	691 183,00	0,00	-65 931,55
1346	Dot. soutien investissement départements	210 195,00	0,00	0,00	210 195,00
<b>16</b>	<b>Emprunts et dettes assimilées (5)</b>	<b>64 700 000,00</b>	<b>10 000 000,00</b>	<b>0,00</b>	<b>54 700 000,00</b>
1641	Emprunts en euros	54 700 000,00	10 000 000,00	0,00	44 700 000,00
16441	Opérations afférentes à l'emprunt	10 000 000,00	0,00	0,00	10 000 000,00
<b>20</b>	<b>Immobilisations incorporelles (2)</b>	<b>0,00</b>	<b>0,00</b>	<b>0,00</b>	<b>0,00</b>
<b>204</b>	<b>Subventions d'équipement versées (2)</b>	<b>65 000,00</b>	<b>765,00</b>	<b>0,00</b>	<b>64 235,00</b>
204142	Subv.Cne : Bâtiments, installations	0,00	765,00	0,00	-765,00
20422	Privé : Bâtiments, installations	65 000,00	0,00	0,00	65 000,00
<b>21</b>	<b>Immobilisations corporelles (2)</b>	<b>0,00</b>	<b>2 205,46</b>	<b>0,00</b>	<b>-2 205,46</b>
2151	Réseaux de voirie	0,00	205,46	0,00	-205,46
2157	Matériel et outillage technique	0,00	2 000,00	0,00	-2 000,00
<b>22</b>	<b>Immobilisations reçues en affectation (2)</b>	<b>0,00</b>	<b>0,00</b>	<b>0,00</b>	<b>0,00</b>
<b>23</b>	<b>Immobilisations en cours (2)</b>	<b>2 718 800,78</b>	<b>1 791 812,44</b>	<b>42 331,85</b>	<b>884 656,49</b>
231312	Bâtiments scolaires	841,81	12 657,03	0,00	-11 815,22
23151	Réseaux de voirie	288 890,07	124 236,97	0,00	164 653,10
2317312	Bâtiments scolaires	0,00	25 074,25	0,00	-25 074,25
238	Avances commandes immo corporelles	2 429 068,90	1 629 844,19	42 331,85	756 892,86

(1) Détailler les articles utilisés conformément au plan de comptes.

(2) Exceptionnellement, les comptes 20, 204, 21, 22 et 23 sont en recettes réelles en cas de réduction ou d'annulation de mandats donnant lieu à reversement.

(3) Recettes justifiées non titrées.

(4) Crédits annulés = Crédits ouverts – Réalisations – Restes à réaliser au 31/12.

(5) Sauf 165, 166 et 16449.

<b>III – VOTE</b>	<b>III</b>
<b>SECTION D'INVESTISSEMENT – RECETTES RMI/RSA</b>	<b>A4.2</b>

**RECETTES RMI**

Chap./art. (1)	Libellé	Crédits ouverts (BP+DM+RAR N-1)	Réalizations Titres émis	Restes à réaliser au 31/12 (2)	Crédits annulés (3)
<b>010</b>	<b>Revenu minimum d'insertion</b>	<b>0.00</b>	<b>0.00</b>	<b>0.00</b>	<b>0.00</b>

(1) Détailler les articles utilisés conformément au plan de comptes.

(2) Recettes justifiées non titrées.

(3) Crédits annulés = Crédits ouverts – Réalisations – Restes à réaliser au 31/12.

**RECETTES RSA**

Chap./art. (1)	Libellé	Crédits ouverts (BP+DM+RAR N-1)	Réalizations Titres émis	Restes à réaliser au 31/12 (2)	Crédits annulés (3)
<b>018</b>	<b>Revenu de solidarité active</b>	<b>0.00</b>	<b>0.00</b>	<b>0.00</b>	<b>0.00</b>

(1) Détailler les articles utilisés conformément au plan de comptes.

(2) Recettes justifiées non titrées.

(3) Crédits annulés = Crédits ouverts – Réalisations – Restes à réaliser au 31/12.

<b>III – VOTE</b>	<b>III</b>
<b>SECTION D'INVESTISSEMENT – RECETTES FINANCIERES</b>	<b>A4.3</b>

Chap./ art. (1)	Libellé	Crédits ouverts (BP+DM+RAR N-1)	Réalisations Titres émis	Restes à réaliser au 31/12 (2)	Crédits annulés (3)
<b>TOTAL</b>		<b>111 744 329,03</b>	<b>105 484 799,58</b>	<b>0,00</b>	<b>6 259 529,45</b>
<b>10</b>	<b>Dotations, fonds divers et réserves</b>	<b>83 791 279,03</b>	<b>85 964 869,60</b>	<b>0,00</b>	<b>-2 173 590,57</b>
10222	FCTVA	11 500 000,00	13 673 590,57	0,00	-2 173 590,57
1068	Excédents de fonctionnement capitalisés	72 291 279,03	72 291 279,03	0,00	0,00
<b>138</b>	<b>Autres subventions invest. non transf.</b>	<b>13 050,00</b>	<b>0,00</b>	<b>0,00</b>	<b>13 050,00</b>
1382	Subv non transf Régions	13 050,00	0,00	0,00	13 050,00
<b>16</b>	<b>Emprunts et dettes assimilées</b>	<b>20 005 000,00</b>	<b>19 500 929,98</b>	<b>0,00</b>	<b>504 070,02</b>
16449	Opérations de tirage ligne trésorerie	20 000 000,00	19 499 999,98	0,00	500 000,02
165	Dépôts et cautionnements reçus	5 000,00	930,00	0,00	4 070,00
<b>18</b>	<b>Cpte de liaison : affectation (BA,régie)</b>	<b>0,00</b>	<b>0,00</b>	<b>0,00</b>	<b>0,00</b>
<b>26</b>	<b>Participations et créances rattachées</b>	<b>0,00</b>	<b>0,00</b>	<b>0,00</b>	<b>0,00</b>
<b>27</b>	<b>Autres immobilisations financières</b>	<b>20 000,00</b>	<b>19 000,00</b>	<b>0,00</b>	<b>1 000,00</b>
2744	Prêts d'honneur	15 000,00	19 000,00	0,00	-4 000,00
275	Dépôts et cautionnements versés	5 000,00	0,00	0,00	5 000,00
<b>024</b>	<b>Produits des cessions d'immobilisations</b>	<b>7 915 000,00</b>	<b>0,00</b>	<b>0,00</b>	<b>0,00</b>

(1) Détailler les articles utilisés conformément au plan de comptes.

(2) Recettes justifiées non titrées.

(3) Crédits annulés = Crédits ouverts – Réalisations – Restes à réaliser au 31/12.



<b>III – VOTE</b>	<b>III</b>
<b>SECTION D'INVESTISSEMENT – OPERATIONS POUR LE COMPTE DE TIERS</b>	<b>A5</b>

**RECAPITULATIF DES OPERATIONS POUR LE COMPTE DE TIERS (1)**

Chap.	Libellé	Éléments afférents à l'exercice				Cumul des réalisations (4)
		Crédits ouverts (BP+DM+RAR N-1)	Réalisations Mandats/Titres émis	Restes à réaliser au 31/12 (2)	Crédits annulés (3)	
<b>TOTAL DEPENSES (5) (6)</b>		<b>12 715 164,11</b>	<b>4 538 478,89</b>	<b>7 897 925,33</b>	<b>278 759,89</b>	<b>52 423 658,87</b>
4544109	Travaux aménagement foncier-Frais généraux (dépendances)	3 000,00	0,00	0,00	3 000,00	30 289,25
4544129	Aménagement foncier Anneyron (dep)	74 569,15	360,00	0,00	74 209,15	1 424 820,32
4544157	Aménagement foncier St Dizier en Diois 2014	68 139,00	48 833,40	19 305,60	0,00	115 124,40
4544159	Aménagement foncier Chamaloc - dep	43 190,76	6 780,00	36 410,76	0,00	41 273,04
4544163	Aménagement foncier de la rivière La Joyeuse - dép	29 268,00	21 208,80	8 059,20	0,00	123 940,80
4544164	Aménagement foncier déviation Alixan - Dép	127 287,63	27 974,40	99 313,23	0,00	230 440,25
4544172	Aménagement Foncier Granges Les Beaumont - dépenses	18 000,00	0,00	18 000,00	0,00	0,00
4544179	Aménagement foncier - ECIR Grâne - Dépenses	41 412,40	34 224,00	7 188,40	0,00	65 811,60
4544191	Aménagement foncier - Saillans - dépenses	55 000,00	0,00	55 000,00	0,00	0,00
455161	cité mixte de Nyons gymnase - dep	2 314 734,96	1 771 187,53	543 344,41	203,02	2 418 414,57
455177	Cité mixte de Nyons gymnase - Commune - Dépenses	147 523,22	112 376,06	35 134,27	12,89	161 719,93
455183	College saint Donat part agglo (cpte de tiers) dépenses	1 410 428,85	726 397,98	684 030,86	0,01	1 143 302,13
455184	Gymnase Chabeuil part commune (cpte tiers) dépenses	498 502,85	33 677,34	464 825,51	0,00	35 174,49
455185	College St Donat Commune Dep (cpte de tiers)	293 217,94	197 003,84	96 214,10	0,00	310 025,90
455186	Collège Suze la Rousse Commune	356 475,41	63 415,11	293 060,29	0,01	85 139,70
458134	MOD - Opérations 2012 (dépendances)	43 557,59	0,00	43 557,59	0,00	6 052 869,80
458137	MOD Opérations 2013	155 392,87	0,00	155 392,87	0,00	5 449 157,86
458146	MOD opérations 2014	68 222,44	0,00	68 222,44	0,00	1 400 386,79
458151	MOD opérations 2015 (dépendances)	319 348,88	0,00	319 348,88	0,00	1 110 751,12
458165	MOD opérations 2016 (dépendances)	384 165,32	1 329,67	382 835,65	0,00	2 209 164,35
458168	Opérations sur RD pour compte de tiers - 2017 - Dépenses	3 607,42	0,00	3 607,42	0,00	196 392,58
458169	MOD Opérations 2017	1 218 873,94	0,00	1 218 873,94	0,00	1 376 126,06
458171	avances sur marché MOD	12 039,23	0,00	12 039,23	0,00	8 736,06
458175	MOD opérations 2018 - Dépenses	1 756 827,44	1 099 335,20	657 492,24	0,00	1 622 507,76
458176	Avances sur marché MOD 2018 - Dépenses	4 055,90	0,00	4 055,90	0,00	11 965,24
458178	MOD opérations 2019 - Dépenses	699 183,19	13 378,36	685 804,83	0,00	34 195,17
45818	Opération SMABLA M.O.D. - 2007 (dépendances)	5 128,51	0,00	5 128,51	0,00	25 929 386,21
458182	Opérations sur RD pour compte de tiers - 2019 - Dépenses	308 618,29	232 654,37	75 963,92	0,00	246 432,08
458187	MOD Opérations 2020 - Dépenses	586 695,14	44 846,16	541 848,98	0,00	60 651,02
458188	Avances sur marchés MOD 2020 - Dépenses	1 334,79	0,00	0,00	1 334,79	29 665,21
458189	Opérations sur RD pour compte de tiers - 2020 Dépenses	317 997,23	1 875,41	316 121,82	0,00	394 539,68
458192	Collège de Mercuroi-Veaudes - dépenses (part agglo)	274 365,76	99 060,39	175 305,35	0,02	102 694,63
458193	MOD - Opérations 2021 - Dépenses	200 000,00	2 560,87	197 439,13	0,00	2 560,87
458194	Avances sur marchés MOD 2021 - Dépenses	200 000,00	0,00	0,00	200 000,00	0,00
458195	Opérations sur RD pour compte de tiers - 2021 Dépenses	250 000,00	0,00	250 000,00	0,00	0,00
458196	Petites Villes de demain	425 000,00	0,00	425 000,00	0,00	0,00
<b>TOTAL RECETTES (5) (6)</b>		<b>9 432 482,30</b>	<b>2 759 721,80</b>	<b>2 095 000,00</b>	<b>4 577 760,50</b>	<b>16 180 216,27</b>
4544209	Travaux aménagement foncier-Frais généraux (recettes)	5 000,00	4 960,28	0,00	39,72	5 091,79
455261	cité mixte de Nyons gymnase - rec	1 555 735,00	1 555 735,00	0,00	0,00	1 866 882,00
455277	Cité mixte de Nyons gymnase - Commune - Recettes	100 000,00	0,00	0,00	100 000,00	43 398,92
455283	College saint Donat part agglo (cpte de tiers) recettes	600 000,00	0,00	0,00	600 000,00	416 904,15
455284	Gymnase Chabeuil part commune (cpte tiers) recettes	50 000,00	44 600,00	0,00	5 400,00	44 600,00
455285	College St Donat Commune Rec (cpte de tiers)	100 000,00	0,00	0,00	100 000,00	113 022,06
455286	Collège Suze la Rousse commune	100 000,00	0,00	0,00	100 000,00	0,00
458237	MOD Opérations 2013	363 709,86	0,00	0,00	363 709,86	5 448 389,69

Chap.	Libellé	Éléments afférents à l'exercice				Cumul des réalisations (4)
		Crédits ouverts (BP+DM+RAR N-1)	Réalisations Mandats/Titres émis	Restes à réaliser au 31/12 (2)	Crédits annulés (3)	
458246	MOD opérations 2014	50 470,78	0,00	0,00	50 470,78	1 442 280,78
458251	MOD opérations 2015 (recettes)	177 100,00	0,00	0,00	177 100,00	1 110 751,11
458265	MOD Opérations 2016 (Recettes)	362 624,10	1 329,67	0,00	361 294,43	2 209 164,32
458266	Rbst d'avances faites sur marchés d'investissement MOD 2016 (recettes)	200 000,00	0,00	0,00	200 000,00	0,00
458269	MOD Opérations 2017	880 170,08	0,00	0,00	880 170,08	1 376 126,06
458275	MOD opérations 2018 - Recettes	2 133 775,68	1 057 622,05	74 581,19	1 001 572,44	1 610 406,44
458276	Avances sur marché MOD 2018 - Recettes	13 580,86	0,00	0,00	13 580,86	11 965,24
458278	MOD opérations 2019 - Recettes	699 183,19	13 378,36	685 804,83	0,00	34 195,17
458282	Opérations sur RD pour compte de tiers - 2019 - Recettes	304 000,00	0,00	0,00	304 000,00	13 777,71
458287	MOD Opérations 2020 - Recettes	591 255,14	49 406,16	541 848,98	0,00	60 651,02
458288	Rbst avances sur marché MOD 2020 - Recettes	30 877,61	29 665,21	0,00	1 212,40	29 665,21
458289	Opérations sur RD pour compte de tiers - 2020 Recettes	120 000,00	0,00	120 000,00	0,00	339 919,53
458292	Collège de Mercuroil-Veaunes - recettes (part agglo)	120 000,00	790,07	0,00	119 209,93	790,07
458293	MOD - Opérations 2021 - Recettes	200 000,00	2 235,00	197 765,00	0,00	2 235,00
458295	Opérations sur RD pour compte de tiers - 2021 Recettes	250 000,00	0,00	50 000,00	200 000,00	0,00
458296	Petites Villes de demain	425 000,00	0,00	425 000,00	0,00	0,00

(1) Voir le détail des opérations pour compte de tiers en annexe en IV-B5.

(2) Dépenses engagées non mandatées ou recettes justifiées non titrées.

(3) Crédits annulés = Crédits ouverts – Réalisations – Restes à réaliser au 31/12. A la clôture de l'opération, les crédits ouverts non consommés sont automatiquement annulés. En cas de déficit, le solde s'obtient par l'inscription d'une recette à la rubrique « Financement par le département ».

(4) Ensemble des réalisations au 31/12.

(5) Les recettes sont égales aux dépenses de chaque opération sous mandat. Pour les opérations gérées sur plusieurs années, l'opération peut être déséquilibrée au titre d'un exercice. Toutefois cette opération doit être équilibrée à sa clôture.

(6) Présenter une ligne par opération pour compte de tiers.

III – VOTE				III
SECTION D'INVESTISSEMENT OPERATIONS D'ORDRE DE TRANSFERT ENTRE SECTIONS				A6
Chap./ art. (1)	Libellé	Crédits ouverts (BP+DM+RAR N-1)	Réalisations Mandats/Titres émis	Crédits annulés (3)
<b>040</b>	<b>DEPENSES (2)</b>	<b>37 500 000,00</b>	<b>52 222 403,61</b>	<b>-14 722 403,61</b>
13911	Sub. transf cpte rés. Etat, étab. Nat.	450 000,00	449 991,00	9,00
13912	Sub. transf cpte résultat. Régions	10 648 000,00	10 234 630,00	413 370,00
13913	Sub. transf cpte résultat. Départements	871 200,00	870 348,00	852,00
13914	Sub. transf cpte résultat. Communes	42 000,00	41 856,00	144,00
13916	Sub. transf cpte résultat. Autres EPL	985 970,49	985 970,49	0,00
139172	Sub. transf cpte résultat.FEDER	32 800,00	32 741,00	59,00
139178	Autres fonds européens	12 000,00	11 823,00	177,00
13918	Autres Sub. Transf équipement	88 029,51	0,00	88 029,51
13932	Sub. transf cpte résultat. DDEC	1 370 000,00	1 369 011,00	989,00
192	Plus ou moins-values sur cession immo.	0,00	15 226 033,12	-15 226 033,12
198	Neutralisation des amortissements	23 000 000,00	23 000 000,00	0,00
<b>040</b>	<b>RECETTES (2)</b>	<b>42 500 000,00</b>	<b>65 651 066,51</b>	<b>-23 151 066,51</b>
192	Plus ou moins-values sur cession immo.	0,00	923 361,73	-923 361,73
2111	Terrains nus	0,00	45 369,40	-45 369,40
2118	Autres terrains	0,00	29 296,79	-29 296,79
21311	Bâtiments administratifs	0,00	15 288,76	-15 288,76
21318	Autres bâtiments publics	0,00	53 295,22	-53 295,22
21328	Autres bâtiments privés	0,00	22 507 725,48	-22 507 725,48
2151	Réseaux de voirie	0,00	2 873,50	-2 873,50
2157	Matériel et outillage technique	0,00	31 015,21	-31 015,21
2182	Matériel de transport	0,00	10 585,38	-10 585,38
21838	Autre matériel informatique	0,00	468,02	-468,02
2185	Matériel de téléphonie	0,00	1 561,54	-1 561,54
28031	Frais d'études	128 906,30	100 666,20	28 240,10
2804111	Subv. Etat : Bien mobilier, matériel	10 000,00	5 400,00	4 600,00
2804112	Subv. Etat : Bâtiments, installations	40 000,00	7 896,00	32 104,00
2804113	Subv. Etat : Projet infrastructure	40 000,00	39 894,00	106,00
2804121	Subv. Régions : Bien mobilier, matériel	40 000,00	21 516,91	18 483,09
2804122	Subv. Régions : Bâtiments, installations	21 038,00	13 559,00	7 479,00
2804123	Subv. Régions : Projet infrastructure	35 000,00	35 000,00	0,00
2804132	Subv. Dpt : Bâtiments, installations	60 000,00	36 918,00	23 082,00
2804141	Subv. Cne : Bien mobilier, matériel	500 000,00	426 800,62	73 199,38
2804142	Subv. Cne : Bâtiments, installations	9 663 655,00	9 663 655,00	0,00
2804151	Subv. Grpt : Bien mobilier, matériel	40 000,00	38 046,28	1 953,72
2804152	Subv. Grpt : Bâtiments, installations	1 697 714,00	1 652 169,00	45 545,00
2804161	Subv. SPIC : Bien mobilier, matériel	55 000,00	54 000,00	1 000,00
2804162	Subv. SPIC : Bâtiments, installations	210 000,00	206 197,00	3 803,00
28041781	Autres EPL: Bien mobilier, matériel	50 000,00	13 081,54	36 918,46
28041782	Autres EPL: Bâtiments, installations	1 000 000,00	978 203,00	21 797,00
2804181	Autres org pub - Biens mob, mat, études	54 882,00	54 882,00	0,00
2804182	Autres org pub - Bât. et installations	3 018 080,00	3 018 080,00	0,00
2804183	Autres org pub-Proj infrastruct int nat.	320 000,00	278 169,00	41 831,00
280421	Privé - Biens mob., matériel et études	1 100 000,00	1 041 103,69	58 896,31
280422	Privé - Bâtiments et installations	2 415 000,00	2 414 100,00	900,00
280423	Privé : Projet infrastructure	145 000,00	128 875,00	16 125,00
280431	Subv.Scol : Bien mobilier, matériel	126 345,00	120 644,08	5 700,92
280432	Subv.Scol : Bâtiments, installations	60 000,00	31 594,00	28 406,00
2804412	Sub nat org pub - Bât. et installations	52 286,00	52 286,00	0,00
28051	Concessions et droits similaires	929 934,00	929 890,11	43,89
2808	Autres immobilisations incorporelles	5 000,00	4 800,00	200,00
28121	Plantations d'arbres et d'arbustes	4 300,00	4 257,00	43,00
28128	Autres aménagements de terrains	19 000,00	18 937,00	63,00
281311	Bâtiments administratifs	1 205 405,72	1 205 310,70	95,02
281312	Bâtiments scolaires	6 026 316,00	6 024 518,00	1 798,00
281313	Bâtiments sociaux et médico-sociaux	1 051 264,00	1 049 778,00	1 486,00
281314	Bâtiments culturels et sportifs	859 929,98	859 885,00	44,98
281318	Autres bâtiments publics	1 425 147,00	1 425 102,00	45,00
281328	Autres bâtiments privés	985 000,00	984 002,00	998,00

Chap./ art. (1)	Libellé	Crédits ouverts (BP+DM+RAR N-1)	Réalisations Mandats/Titres émis	Crédits annulés (3)
281351	Bâtiments publics	129 400,00	128 140,86	1 259,14
281352	Bâtiments privés	29 800,00	29 297,76	502,24
2814	Constructions sur sol d'autrui	1 740,00	1 740,00	0,00
28153	Réseaux divers	321 552,00	321 552,00	0,00
28157	Matériel et outillage techniques	1 744 754,70	1 741 673,03	3 081,67
28158	Autres inst.,matériel,outil. techniques	39 454,28	31 741,28	7 713,00
2817312	Bâtiments scolaires (m. à dispo)	2 035 678,00	2 035 678,00	0,00
28181	Installations générales, aménagt divers	236,00	236,00	0,00
28182	Matériel de transport	413 249,82	413 163,24	86,58
281831	Matériel informatique scolaire	1 509 309,86	1 509 309,86	0,00
281838	Autre matériel informatique	812 755,30	812 755,30	0,00
281841	Matériel de bureau et mobilier scolaire	235 690,14	234 939,10	751,04
281848	Autres matériels de bureau et mobiliers	527 552,72	526 525,09	1 027,63
28185	Matériel de téléphonie	107 898,26	107 898,26	0,00
28188	Autres immo. corporelles	1 196 725,92	1 196 359,57	366,35

(1) Détailler les articles utilisés conformément au plan de comptes.

(2) DI 040 = RF 042 ; RI 040 = DF 042.

(3) Crédits annulés = Crédits ouverts – Réalisations.



<b>III – VOTE</b>	<b>III</b>
<b>SECTION D'INVESTISSEMENT – OPERATIONS PATRIMONIALES</b>	<b>A7</b>

Chap. / art. (1)	Libellé	Crédits ouverts (BP+DM+RAR N-1)	Réalisations Mandats/Titres émis	Crédits annulés (3)
<b>041</b>	<b>DEPENSES (2)</b>	<b>1 200 000,00</b>	<b>156 961,04</b>	<b>1 043 038,96</b>
2031	Frais d'études	10 000,00	0,00	10 000,00
21838	Autre matériel informatique	10 000,00	7 680,00	2 320,00
21848	Autres matériels de bureau et mobiliers	50 000,00	21 840,00	28 160,00
2188	Autres immobilisations corporelles	20 000,00	7 800,00	12 200,00
2312	Agencements et aménagements de terrains	20 000,00	8 888,14	11 111,86
231312	Bâtiments scolaires	10 000,00	9 600,00	400,00
231318	Autres bâtiments publics	680 000,00	101 152,90	578 847,10
23151	Réseaux de voirie	400 000,00	0,00	400 000,00
<b>041</b>	<b>RECETTES (2)</b>	<b>1 200 000,00</b>	<b>156 961,04</b>	<b>1 043 038,96</b>
2031	Frais d'études	270 000,00	156 961,04	113 038,96
238	Avances commandes immo corporelles	930 000,00	0,00	930 000,00

(1) Détailler les articles utilisés conformément au plan de comptes.

(2) Les dépenses sont égales aux recettes.

(3) Crédits annulés = Crédits ouverts – Réalisations.

<b>III – VOTE</b>		<b>III</b>
<b>SECTION DE FONCTIONNEMENT – VUE D'ENSEMBLE</b>		<b>B</b>

**DEPENSES**

Chap.	Libellé	Crédits ouverts (BP+DM+RAR N-1)	Crédits employés (ou restant à employer)		Restes à réaliser au 31/12 (1)	Crédits annulés (2)	Pour information dépenses gérées dans le cadre d'une AE	Pour information dépenses gérées hors AE
			Mandats émis	Charges rattachées				
<b>DEPENSES DE L'EXERCICE</b> (Détail en III-B1)		<b>656 300 000,00</b>	<b>564 193 847,62</b>	<b>12 157 865,56</b>	<b>10 762 046,92</b>	<b>69 186 239,90</b>	<b>49 308 114,16</b>	<b>527 043 599,02</b>
011	Charges à caractère général (4)	41 586 654,48	28 086 727,66	2 051 838,97	3 944 429,43	7 503 658,42	4 146 549,01	25 992 017,62
012	Charges de personnel et frais assimilés (4)	111 186 549,50	108 731 214,16	77 192,42	0,00	2 378 142,92		108 808 406,58
014	Atténuations de produits	10 889 284,23	10 240 284,86	0,00	326 357,58	322 641,79		10 240 284,86
015	Revenu minimum d'insertion	0,00	0,00	0,00	0,00	0,00	0,00	0,00
016	Allocation personnalisée d'autonomie	63 926 619,00	59 173 541,57	2 740 584,25	567 087,23	1 445 405,95	0,00	61 914 125,82
017	Revenu de solidarité active	84 823 301,60	75 347 510,05	230 057,62	386 738,28	8 858 995,65	4 106 846,47	71 470 721,20
65	Autres charges de gestion courante (sauf 6586) (4)	230 584 864,19	210 333 835,11	6 838 268,90	5 493 049,40	7 919 710,78	40 313 064,70	176 859 039,31
6586	Frais fonctionnement des groupes d'élus	216 820,00	187 989,94	0,00	0,00	28 830,06		187 989,94
66	Charges financières	1 585 000,00	604 639,14	216 565,29	0,00	763 795,57		821 204,43
67	Charges exceptionnelles (4)	1 735 486,00	1 241 617,62	3 358,11	44 385,00	446 125,27		1 244 975,73
68	Dotations amortissements et provisions (4)	4 665 421,00	4 595 421,00			70 000,00		4 595 421,00
022	Dépenses imprévues (3)	5 100 000,00						
023	Virement à la section d'investissement (3)	57 500 000,00						
042	Opérations ordre transf. entre sections	42 500 000,00	65 651 066,51			-23 151 066,51		65 651 066,51
043	Opérations ordre intérieur de la section	0,00	0,00			0,00		0,00
<b>Pour information :</b>		<b>0,00</b>						
<b>002 Déficit de fonctionnement reporté de N-1</b>								
<b>Total des dépenses de fonctionnement cumulées</b>		<b>656 300 000,00</b>	<b>564 193 847,62</b>	<b>12 157 865,56</b>	<b>10 762 046,92</b>	<b>69 186 239,90</b>	<b>49 308 114,16</b>	<b>527 043 599,02</b>

(1) Dépenses engagées non mandatées.

(2) Crédits annulés = Crédits ouverts – Mandats émis – Charges rattachées – Restes à réaliser au 31/12.

(3) Pour mémoire, crédits ouverts au budget mais ne faisant pas l'objet d'émission de mandats (opérations sans réalisations).

(4) Hors dépenses imputées aux chapitres 015, 016 et 017.

<b>III – VOTE</b>		<b>III</b>
<b>SECTION DE FONCTIONNEMENT – VUE D'ENSEMBLE</b>		<b>B</b>

**RECETTES**

Chap.	Libellé	Crédits ouverts (BP+DM+RAR N-1)	Recettes employées (ou restant à employer)		Crédits annulés (2)
			Titres émis	Restes à réaliser au 31/12 (1)	
	<b>RECETTES DE L'EXERCICE(Détail en III-B2)</b>	<b>643 651 028,20</b>	<b>693 278 347,92</b>	<b>31 662,82</b>	<b>-50 291 982,62</b>
70	Prod. services, domaine, ventes diverses	4 812 921,37	6 343 631,82	22 826,77	-1 553 537,22
73	Impôts et taxes (sauf 731)	352 233 670,00	378 845 079,63	0,00	-26 611 409,63
731	Impositions directes	75 868 733,00	75 965 676,00	0,00	-96 943,00
74	Dotations, subventions et participations (3)	114 097 870,82	112 461 503,41	0,00	1 003 367,33
75	Autres produits de gestion courante (3)	25 603 550,00	24 989 011,59	8 836,05	605 702,36
013	Atténuations de charges (3)	2 760 700,00	2 859 980,49	0,00	-99 280,49
015	Revenu minimum d'insertion	0,00	0,00	0,00	0,00
016	Allocation personnalisée d'autonomie	23 081 949,59	23 483 127,18	0,00	-401 177,59
017	Revenu de solidarité active	1 000 000,00	700 840,22	0,00	299 159,78
76	Produits financiers	100 000,00	282 646,28	0,00	-182 646,28
77	Produits exceptionnels (3)	251 936,90	8 784 751,17	0,00	-8 532 814,27
78	Reprises amortissements et provisions (3)	6 339 696,52	6 339 696,52	0,00	0,00
042	Opérations ordre transf. entre sections	37 500 000,00	52 222 403,61		-14 722 403,61
043	Opérations ordre intérieur de la section	0,00	0,00		0,00
<b>Pour information :</b>		<b>12 648 971,80</b>			
<b>002 Excédent de fonctionnement reporté de N-1</b>					
<b>Total des recettes de fonctionnement cumulées</b>		<b>656 300 000,00</b>	<b>705 927 319,72</b>	<b>31 662,82</b>	<b>-50 291 982,62</b>

<b>Pour information :</b>		<b>12 648 971,80</b>			
<b>002 Excédent de fonctionnement reporté de N-1</b>					

<b>Total des recettes de fonctionnement cumulées</b>		<b>656 300 000,00</b>	<b>705 927 319,72</b>	<b>31 662,82</b>	<b>-50 291 982,62</b>
--	--	-----------------------	-----------------------	------------------	-----------------------

(1) Recettes justifiées non titrées.

(2) Crédits annulés = Crédits ouverts – Titres émis – Produits rattachés – Restes à réaliser au 31/12.

(3) Hors recettes imputées aux chapitres 015, 016 et 017.



<b>III – VOTE</b>	<b>III</b>
<b>SECTION DE FONCTIONNEMENT - DEPENSES - DETAIL PAR ARTICLE</b>	<b>B1</b>

**OPERATIONS REELLES - GESTION DES SERVICES DEPARTEMENTAUX**

Chap./ art. (1)	Libellé	Crédits ouverts (BP+DM+RAR N-1)	Crédits employés (ou restant à employer)			Crédits annulés (3)	Pour information	
			Mandats émis	Charges rattachées	Restes à réaliser au 31/12 (2)		Dépenses gérées dans le cadre d'une AE	Dépenses gérées hors AE
<b>011</b>	<b>Charges à caractère général(4)</b>	<b>41 586 654,48</b>	<b>28 086 727,66</b>	<b>2 051 838,97</b>	<b>3 944 429,43</b>	<b>7 503 658,42</b>	<b>4 146 549,01</b>	<b>25 992 017,62</b>
60611	Eau et assainissement	77 411,18	48 840,96	15 621,54	164,65	12 784,03		
60612	Energie - Electricité	1 283 132,81	1 004 765,62	139 254,50	283,85	138 828,84		
60621	Combustibles	142 231,68	126 316,96	2 643,79	0,00	13 270,93		
60622	Carburants	124 285,46	114 497,26	4 000,00	730,65	5 057,55		
60623	Alimentation	89 782,24	33 058,35	1 653,29	7 186,75	47 883,85		
60631	Fournitures d'entretien	17 882,41	11 620,23	0,00	0,00	6 262,18		
60632	Fournitures de petit équipement	137 324,22	106 806,91	4 152,74	2 617,90	23 746,67		
60633	Fournitures de voirie	1 324 931,84	1 155 572,33	16 287,51	115 768,49	37 303,51		
60636	Vêtements de travail	320 892,69	219 675,87	708,54	41 577,53	58 930,75		
6064	Fournitures administratives	305 037,44	226 144,10	1 640,26	11 775,18	65 477,90		
6065	Livres, disq., cass. (biblio. Médiat.)	456 247,88	454 151,05	0,00	0,00	2 096,83		
60661	Médicaments	22 830,00	13 244,08	3 848,14	0,00	5 737,78		
60662	Vaccins et sérums	105 500,00	67 186,22	0,00	0,00	38 313,78		
60668	Autres produits pharmaceutiques	38 970,64	20 450,81	1 366,92	0,00	17 152,91		
6067	Fournitures scolaires	2 200,00	1 087,70	445,00	0,00	667,30		
6068	Autres matières et fournitures	2 616 454,06	375 005,38	5 026,95	48 754,39	2 187 667,34		
611	Contrats de prestations de services	3 192 485,74	1 970 068,90	140 972,54	892 006,79	189 437,51		
6125	Crédit-bail immobilier	1 200,00	0,00	1 200,00	0,00	0,00		
6132	Locations immobilières	458 684,37	405 372,12	16 519,39	7 302,50	29 490,36		
6135	Locations mobilières	6 944 729,47	6 000 876,26	552 540,11	7 723,50	383 589,60		
614	Charges locatives et de copropriété	289 657,06	231 633,15	7 302,29	0,00	50 721,62		
61521	Entretien terrains	97 337,41	45 755,27	1 416,00	1 435,20	48 730,94		
615221	Entretien, réparations bâtiments publics	433 807,97	353 531,03	0,00	53 978,31	26 298,63		
615231	Entretien, réparations voiries	2 079 173,61	1 589 756,14	146 802,68	248 804,75	93 810,04		
61524	Entretien bois et forêts	978 744,04	115 296,16	5 087,70	32 654,00	825 706,18		
61551	Entretien matériel roulant	26 807,79	23 164,19	0,00	0,00	3 643,60		
61558	Entretien autres biens mobiliers	292 814,65	92 350,76	50 896,85	33 001,52	116 565,52		
6156	Maintenance	1 251 956,02	822 122,01	144 057,58	181 324,52	104 451,91		
6161	Multirisques	220 369,00	217 886,99	0,00	0,00	2 482,01		
6168	Autres primes d'assurance	262 330,00	194 505,90	0,00	0,00	67 824,10		
617	Etudes et recherches	989 929,60	302 434,35	0,00	424 983,38	262 511,87		
6182	Documentation générale et technique	357 261,61	273 576,88	12 141,64	47 137,85	24 405,24		
6184	Versements à des organismes de formation	1 404 821,36	823 824,11	79 835,82	207 140,78	294 020,65		
6185	Frais de colloques et de séminaires	122 540,41	19 664,14	0,00	34 400,00	68 476,27		
6188	Autres frais divers	656 324,73	237 913,83	29 002,72	162 667,36	226 740,82		
6225	Indemnités aux comptable et régisseurs	4 200,00	0,00	0,00	0,00	4 200,00		
62261	Honoraires médicaux et paramédicaux	507 684,46	368 709,11	22 240,58	19 472,52	97 262,25		
62268	Autres honoraires, conseils	811 454,37	444 997,71	8 302,90	149 381,99	208 771,77		
6227	Frais d'actes et de contentieux	106 793,73	44 768,66	14 461,56	4 320,00	43 243,51		
6228	Divers	424 716,81	90 335,71	8 695,00	284 483,15	41 202,95		
6231	Annonces et insertions	257 302,39	211 816,08	13 073,28	11 356,45	21 056,58		
6232	Fêtes et cérémonies	29 520,00	21 296,79	910,00	0,00	7 313,21		
6233	Foires et expositions	155 307,08	83 165,96	7 020,00	35 710,69	29 410,43		
6234	Réceptions	273 531,49	150 557,02	904,91	12 772,60	109 296,96		
6236	Catalogues et imprimés	396 196,69	337 331,56	0,00	8 519,79	50 345,34		
6238	Divers	287 719,86	126 204,53	18 000,00	101 525,33	41 990,00		
6241	Transports de biens	83 518,19	60 440,86	0,00	4 982,52	18 094,81		
6245	Transports de personnes extérieures	2 529 277,50	2 025 122,56	488 989,17	6 453,45	8 712,32		
6247	Transports collectifs	4 725,00	3 814,45	0,00	0,00	910,55		
6248	Divers	12 167,00	1 222,40	0,00	523,60	10 421,00		
6251	Voyages, déplacements et missions	1 325 743,11	1 000 621,38	0,00	0,00	325 121,73		
6255	Frais de déménagement	7 238,00	563,06	0,00	0,00	6 674,94		

**Département de la Drôme - Budget principal département - CA - 2021**

Chap./ art. (1)	Libellé	Crédits ouverts (BP+DM+RAR N-1)	Crédits employés (ou restant à employer)			Crédits annulés (3)	Pour information	
			Mandats émis	Charges rattachées	Restes à réaliser au 31/12 (2)		Dépenses gérées dans le cadre d'une AE	Dépenses gérées hors AE
6261	Frais d'affranchissement	715 812,31	538 856,01	0,00	31 434,00	145 522,30		
6262	Frais de télécommunications	705 363,47	580 754,82	42 894,05	562,80	81 151,80		
627	Services bancaires et assimilés	3 092,81	2 620,85	0,00	0,00	471,96		
6281	Concours divers (cotisations)	192 258,11	153 848,41	0,00	8 943,47	29 466,23		
6282	Frais de gardiennage	75 975,58	54 233,91	1 252,00	746,40	19 743,27		
6283	Frais de nettoyage des locaux	1 305 599,73	1 265 081,84	2 180,84	1 372,69	36 964,36		
62878	Remboursement de frais à des tiers	3 418 669,20	2 470 602,69	32 316,88	635 426,40	280 323,23		
6288	Autres services extérieurs	529 564,45	76 717,91	4 873,30	48 021,73	399 951,51		
63512	Taxes foncières	287 376,75	269 498,67	0,00	15 000,00	2 878,08		
63513	Autres impôts locaux	2 000,00	0,00	0,00	0,00	2 000,00		
6354	Droits d'enregistrement et de timbre	635,00	586,00	0,00	0,00	49,00		
637	Autres impôts, taxes (autres organismes)	7 122,00	4 802,69	1 300,00	0,00	1 019,31		
<b>012</b>	<b>Charges de personnel et frais assimilés (2) (4)</b>	<b>111 186 549,50</b>	<b>108 731 214,16</b>	<b>77 192,42</b>	<b>0,00</b>	<b>2 378 142,92</b>		<b>108 808 406,58</b>
6218	Autre personnel extérieur	192 302,00	108 303,14	0,00	0,00	83 998,86		
6331	Versement mobilité	504 655,11	475 359,93	0,00	0,00	29 295,18		
6332	Cotisations versées au F.N.A.L.	331 274,49	310 239,17	0,00	0,00	21 035,32		
6336	Cotisations CNFPT et CDGFPT	622 035,80	585 546,19	0,00	0,00	36 489,61		
6338	Autres impôts, taxes sur rémunérations	208 890,64	189 391,74	0,00	0,00	19 498,90		
64111	Rémunération principale titulaires	44 566 775,98	44 471 948,94	0,00	0,00	94 827,04		
64112	SFT, indemnité résidence	661 046,00	616 596,05	0,00	0,00	44 449,95		
64113	NBI	567 050,80	518 434,51	0,00	0,00	48 616,29		
64116	Indemnités préavis, licenciement titul.	24 000,00	21 297,00	0,00	0,00	2 703,00		
64118	Autres indemnités titulaires	11 529 372,61	11 230 985,58	0,00	0,00	298 387,03		
64121	Rémunération principale	10 391 000,00	9 820 257,53	0,00	0,00	570 742,47		
64126	Indemnités de licenciement	411 500,00	372 086,24	0,00	0,00	39 413,76		
64131	Rémunérations non tit.	8 392 723,18	8 214 414,41	0,00	0,00	178 308,77		
64136	Indemnités liées à la perte d'emploi	4 000,00	2 824,80	0,00	0,00	1 175,20		
6414	Personnel rémunéré à la vacance	308 555,00	267 074,42	0,00	0,00	41 480,58		
64168	Autres emplois d'insertion	290 000,00	266 310,35	0,00	0,00	23 689,65		
6417	Rémunérations des apprentis	274 250,00	213 701,56	0,00	0,00	60 548,44		
6451	Cotisations à l'U.R.S.S.A.F.	12 265 920,08	11 940 013,83	0,00	0,00	325 906,25		
6453	Cotisations aux caisses de retraites	14 376 520,23	14 269 374,77	0,00	0,00	107 145,46		
6454	Cotisations aux A.S.S.E.D.I.C.	809 356,42	744 935,92	0,00	0,00	64 420,50		
6456	Versement au F.N.C. supplément familial	1 050,00	0,00	0,00	0,00	1 050,00		
6458	Cotis. aux autres organismes sociaux	1 109 174,16	1 018 538,84	0,00	0,00	90 635,32		
6473	Allocations de chômage	61 261,00	42 865,15	0,00	0,00	18 395,85		
6474	Versement aux autres oeuvres sociales	15 000,00	10 900,00	0,00	0,00	4 100,00		
6475	Médecine du travail, pharmacie	151 000,00	70 198,50	57 192,42	0,00	23 609,08		
6478	Autres charges sociales diverses	2 966 596,71	2 911 433,24	20 000,00	0,00	35 163,47		
6488	Autres charges	151 239,29	38 182,35	0,00	0,00	113 056,94		
<b>014</b>	<b>Atténuations de produits</b>	<b>10 889 284,23</b>	<b>10 240 284,86</b>	<b>0,00</b>	<b>326 357,58</b>	<b>322 641,79</b>		<b>10 240 284,86</b>
73914	Fonds péréquation cotis./VA entreprises	885 024,00	885 024,00	0,00	0,00	0,00		
73918	Autres reversements sur impôts locaux	237 200,00	237 200,00	0,00	0,00	0,00		
73926	Prélèvements fonds péréquation des DMTO	7 015 086,00	7 015 086,00	0,00	0,00	0,00		
7398	Autres reversements	1 557 664,23	1 538 550,83	0,00	0,00	19 113,40		
7498	Autres	1 194 310,00	564 424,03	0,00	326 357,58	303 528,39		
<b>015</b>	<b>Revenu minimum d'insertion</b>	<b>0,00</b>	<b>0,00</b>	<b>0,00</b>	<b>0,00</b>	<b>0,00</b>	<b>0,00</b>	<b>0,00</b>
<b>016</b>	<b>Allocation personnalisée d'autonomie</b>	<b>63 926 619,00</b>	<b>59 173 541,57</b>	<b>2 740 584,25</b>	<b>567 087,23</b>	<b>1 445 405,95</b>	<b>0,00</b>	<b>61 914 125,82</b>
6228	Divers	22 000,00	20 365,03	0,00	0,00	1 634,97		
651141	APA à domicile au serv. Aide Dom.	34 295 389,70	33 397 294,49	0,00	567 087,23	331 007,98		
651142	APA versée au bénéficiaire	6 322 235,60	3 783 536,94	2 534 584,25	0,00	4 114,41		
651143	APA versée bénéf. en étab.	1 435 650,00	1 219 944,97	0,00	0,00	215 705,03		
651144	APA versée à l'étab.	21 851 343,70	20 752 400,14	206 000,00	0,00	892 943,56		

**Département de la Drôme - Budget principal département - CA - 2021**

Chap./ art. (1)	Libellé	Crédits ouverts (BP+DM+RAR N-1)	Crédits employés (ou restant à employer)			Crédits annulés (3)	Pour information	
			Mandats émis	Charges rattachées	Restes à réaliser au 31/12 (2)		Dépenses gérées dans le cadre d'une AE	Dépenses gérées hors AE
<b>017</b>	<b>Revenu de solidarité active</b>	<b>84 823 301,60</b>	<b>75 347 510,05</b>	<b>230 057,62</b>	<b>386 738,28</b>	<b>8 858 995,65</b>	<b>4 106 846,47</b>	<b>71 470 721,20</b>
611	Contrats de prestations de services	1 873 391,19	1 509 937,06	0,00	152 123,98	211 330,15		
6188	Autres frais divers	2 280,00	2 280,00	0,00	0,00	0,00		
6227	Frais d'actes et de contentieux	8 200,00	6 206,20	0,00	0,00	1 993,80		
6228	Divers	36 237,25	15 234,48	0,00	9 977,23	11 025,54		
6236	Catalogues et imprimés	2 324,00	0,00	0,00	0,00	2 324,00		
6251	Voyages, déplacements et missions	9 907,00	9 520,10	0,00	0,00	386,90		
6331	Versement mobilité	11 244,00	10 816,17	0,00	0,00	427,83		
6332	Cotisations versées au F.N.A.L.	5 330,00	5 153,89	0,00	0,00	176,11		
6336	Cotisations CNFPT et CDGFPT	10 234,00	9 843,79	0,00	0,00	390,21		
6338	Autres impôts, taxes sur rémunérations	3 198,00	3 097,35	0,00	0,00	100,65		
64111	Rémunération principale titulaires	743 296,00	739 646,40	0,00	0,00	3 649,60		
64112	SFT, indemnité résidence	11 929,00	11 021,32	0,00	0,00	907,68		
64113	NBI	9 627,00	8 383,92	0,00	0,00	1 243,08		
64118	Autres indemnités titulaires	182 297,00	173 668,48	0,00	0,00	8 628,52		
64131	Rémunérations non tit.	304 525,00	303 527,77	0,00	0,00	997,23		
64168	Autres emplois d'insertion	18 000,00	11 598,96	0,00	0,00	6 401,04		
6451	Cotisations à l'U.R.S.S.A.F.	202 313,00	198 385,36	0,00	0,00	3 927,64		
6453	Cotisations aux caisses de retraites	249 425,00	237 777,08	0,00	0,00	11 647,92		
6454	Cotisations aux A.S.S.E.D.I.C.	12 254,00	11 904,32	0,00	0,00	349,68		
6458	Cotis. aux autres organismes sociaux	15 629,00	15 473,39	0,00	0,00	155,61		
6473	Allocations de chômage	1 567,00	0,00	0,00	0,00	1 567,00		
65171	RSA - Vers. allocations forfaitaires	67 495 050,00	60 748 780,42	0,00	0,00	6 746 269,58		
65172	RSA - Vers. alloc. forfaitaires maj.	10 290 750,00	8 730 754,45	37 445,02	0,00	1 522 550,53		
6518	Autres (primes, dots)	257 311,40	135 266,90	2 000,00	2 511,40	117 533,10		
65661	Contrat d'accompagnement dans l'emploi	219 000,00	138 000,00	0,00	0,00	81 000,00		
6568	Autres participations	2 847 982,76	2 311 232,24	190 612,60	222 125,67	124 012,25		
<b>65</b>	<b>Autres charges de gestion courante (sauf 6586) (4)</b>	<b>230 584 864,19</b>	<b>210 333 835,11</b>	<b>6 838 268,90</b>	<b>5 493 049,40</b>	<b>7 919 710,78</b>	<b>40 313 064,70</b>	<b>176 859 039,31</b>
65111	Famille et enfance	1 892 738,30	1 775 123,91	0,00	0,00	117 614,39		
6511211	Presta. de compensation handicapé +20ans	21 542 124,63	20 957 348,79	34 400,00	0,00	550 375,84		
6511212	Presta. de compensation handicapé -20ans	2 619 435,37	2 585 174,86	0,00	0,00	34 260,51		
651122	Allocation compensatrice tierce personne	2 100 000,00	1 910 771,58	0,00	0,00	189 228,42		
651128	Autres	691 896,00	657 000,00	0,00	0,00	34 896,00		
6512	Secours d'urgence	153 000,00	129 490,00	0,00	0,00	23 510,00		
6513	Bourses	199 354,00	111 775,46	38 937,86	0,00	48 640,68		
6514	Cotisations, adhésions et autres prestat	1 181 579,09	924 215,43	110 998,36	0,00	146 365,30		
65211	Frais de scolarité	117 802,91	82 059,84	30 050,84	0,00	5 692,23		
65212	Frais périscolaires	3 500,00	2 132,02	1 367,98	0,00	0,00		
6522	Accueil familial	2 824 600,00	2 292 636,52	280 000,00	0,00	251 963,48		
6523	Frais d'hospitalisation	39 911,64	39 451,64	460,00	0,00	0,00		
652411	Foyers enf, centres et hot. mat.	1 271 131,81	1 271 131,81	0,00	0,00	0,00		
652412	Mais. enf. caract. social	29 183 947,31	26 657 043,05	1 494 174,74	526 178,12	506 551,40		
652413	Lieux de vie et d'accueil	9 559 872,74	9 066 648,37	492 376,44	0,00	847,93		
652414	Foyers de jeunes travailleurs	784 766,56	621 211,10	161 052,46	0,00	2 503,00		
652415	Etablissements scolaires	57 700,00	31 314,78	24 587,25	0,00	1 797,97		
652416	Serv. aideéduc. milieu ouvert dom.	6 527 183,74	6 107 474,80	145 000,00	191 688,22	83 020,72		
652418	Autres	789 429,64	780 585,68	8 843,96	0,00	0,00		
65242	Frais séj. étab. adultes hand	50 152 610,00	47 979 892,50	1 273 049,37	0,00	899 668,13		
65243	Frais séj. étab. pers. âgées	29 735 276,00	26 510 080,08	2 625 115,30	0,00	600 080,62		
6525	Frais d'inhumation	500,00	0,00	0,00	0,00	500,00		
6531	Indemnités	1 115 372,00	1 104 149,44	0,00	0,00	11 222,56		
6532	Frais de mission et de déplacement	145 000,00	100 243,05	0,00	0,00	44 756,95		
6533	Cotisations de retraite	143 081,00	127 147,10	0,00	0,00	15 933,90		
6534	Cotis. de sécurité sociale - part patron	356 542,00	351 266,39	0,00	0,00	5 275,61		
6535	Formation	45 512,00	28 654,20	0,00	0,00	16 857,80		

**Département de la Drôme - Budget principal département - CA - 2021**

Chap./ art. (1)	Libellé	Crédits ouverts (BP+DM+RAR N-1)	Crédits employés (ou restant à employer)			Crédits annulés (3)	Pour information	
			Mandats émis	Charges rattachées	Restes à réaliser au 31/12 (2)		Dépenses gérées dans le cadre d'une AE	Dépenses gérées hors AE
65372	Cotis. fonds financt alloc. fin mandat	800,00	0,00	0,00	0,00	800,00		
6541	Créances admises en non-valeur	157 000,00	152 562,32	0,00	0,00	4 437,68		
6542	Créances éteintes	318 000,00	248 080,06	0,00	0,00	69 919,94		
65511	Etablissements publics	4 801 486,00	4 784 143,00	0,00	16 918,00	425,00		
65512	Etablissements privés	3 471 322,00	3 466 537,00	0,00	0,00	4 785,00		
6553	Service d'incendie	23 480 000,00	23 480 000,00	0,00	0,00	0,00		
6558	Autres contributions obligatoires	3 471 510,00	2 353 591,21	0,00	1 026 000,00	91 918,79		
6561	Org. de regroup. (synd. Mixte, entente)	1 006 086,00	969 613,20	3 300,00	0,00	33 172,80		
6562	Au titre de la coopération décentralisée	393 600,00	118 133,00	0,00	260 300,00	15 167,00		
6568	Autres participations	3 717 867,33	2 368 832,12	114 554,34	801 954,50	432 526,37		
65731	Subv. fonct. Etat	48 150,00	0,00	0,00	48 150,00	0,00		
65734	Subv. fonct. Communes et intercos	1 628 758,51	1 235 325,32	0,00	209 654,07	183 779,12		
65735	Group. coll et coll. statut particulier	234 909,00	157 047,20	0,00	57 297,00	20 564,80		
65736	Subv. fonct. SPIC	3 470 000,00	3 470 000,00	0,00	0,00	0,00		
65737	Subv. Fonct. Autres EPL	167 101,00	135 100,00	0,00	29 000,00	3 001,00		
65738	Subv. fonct. Autres organismes publics	894 630,68	799 243,60	0,00	90 387,08	5 000,00		
6574	Subv. fonct. asso. personnes privées	12 625 944,45	9 927 887,81	0,00	2 232 522,41	465 534,23		
65818	Autres	29 455,54	7 656,67	0,00	3 000,00	18 798,87		
65821	Déficit des budgets annexes administrati	4 455 634,00	4 455 634,00	0,00	0,00	0,00		
65888	Autres	2 978 742,94	426,20	0,00	0,00	2 978 316,74		
<b>6586</b>	<b>Frais fonctionnement des groupes d'élus</b>	<b>216 820,00</b>	<b>187 989,94</b>	<b>0,00</b>	<b>0,00</b>	<b>28 830,06</b>		<b>187 989,94</b>
65861	Frais de personnel	211 820,00	187 792,94	0,00	0,00	24 027,06		
65862	Matériel, équipement et fournitures	5 000,00	197,00	0,00	0,00	4 803,00		
<b>TOTAL DES DEPENSES DE GESTION DES SERVICES (A)= (011+012+014+015+016+017+65+6586)</b>		<b>543 214 093,00</b>	<b>492 101 103,35</b>	<b>11 937 942,16</b>	<b>10 717 661,92</b>	<b>28 457 385,57</b>	<b>49 253 033,96</b>	<b>454 786 011,55</b>

(1) Détailler les articles utilisés conformément au plan de comptes.

(2) Dépenses engagées non mandatées.

(3) Crédits annulés = Crédits ouverts – Mandats émis – Charges rattachées – Restes à réaliser au 31/12.

(4) Hors dépenses imputées aux chapitres 015, 016 et 017.

<b>III – VOTE</b>	<b>III</b>
<b>SECTION DE FONCTIONNEMENT - DEPENSES - DETAIL PAR ARTICLE</b>	<b>B1</b>

**GESTION DES SERVICES DEPARTEMENTAUX – CHARGES FINANCIERES ET EXCEPTIONNELLES – OPERATIONS D'ORDRE**

Chap./ art. (1)	Libellé	Crédits ouverts (BP+DM+RAR N-1)	Crédits employés (ou restant à employer)			Crédits annulés (3)	Pour information	
			Mandats émis	Charges rattachées	Restes à réaliser au 31/12 (2)		Crédits gérés dans le cadre d'une AE	Crédits gérés hors AE
<b>66</b>	<b>Charges financières (B)</b>	<b>1 585 000,00</b>	<b>604 639,14</b>	<b>216 565,29</b>	<b>0,00</b>	<b>763 795,57</b>		<b>821 204,43</b>
66111	Intérêts réglés à l'échéance	1 278 791,09	794 182,76	0,00	0,00	484 608,33		
66112	Intérêts - Rattachement des ICNE	206 208,91	-227 051,95	206 065,29	0,00	227 195,57		
6688	Autres	100 000,00	37 508,33	10 500,00	0,00	51 991,67		
<b>67</b>	<b>Charges exceptionnelles (C) (5)</b>	<b>1 735 486,00</b>	<b>1 241 617,62</b>	<b>3 358,11</b>	<b>44 385,00</b>	<b>446 125,27</b>		<b>1 244 975,73</b>
6711	Intérêts moratoires, pénalités / marché	100 000,00	1 211,84	0,00	0,00	98 788,16		
6712	Amendes fiscales et pénales	6 272,00	4 052,00	220,00	0,00	2 000,00		
6713	Dots et prix	1 050,00	504,00	302,00	0,00	244,00		
6718	Autres charges exceptionnelles gestion	27 729,80	11 998,20	0,00	0,00	15 731,60		
673	Titres annulés (sur exercices antérieurs	1 461 568,20	1 174 069,80	0,00	0,00	287 498,40		
6745	Subv. aux personnes de droit privé	16 720,00	7 415,00	0,00	2 585,00	6 720,00		
6747	Remises gracieuses	2 000,00	0,00	0,00	0,00	2 000,00		
6748	Autres subventions exceptionnelles	58 000,00	37 200,00	0,00	0,00	20 800,00		
678	Autres charges exceptionnelles	62 146,00	5 166,78	2 836,11	41 800,00	12 343,11		
<b>68</b>	<b>Dotations amortissements et provisions (D) (5)</b>	<b>4 665 421,00</b>	<b>4 595 421,00</b>			<b>70 000,00</b>		<b>4 595 421,00</b>
6815	Dot. prov. pour risques fonct. courant	4 595 421,00	4 595 421,00			0,00		
6865	Dot. prov. risques et charges financiers	70 000,00	0,00			70 000,00		
<b>022</b>	<b>Dépenses imprévues (E)</b>	<b>5 100 000,00</b>						
<b>TOTAL DES DEPENSES REELLES = A+B+C+D+E</b>		<b>556 300 000,00</b>	<b>498 542 781,11</b>	<b>12 157 865,56</b>	<b>10 762 046,92</b>	<b>34 837 306,41</b>	<b>49 253 033,96</b>	<b>461 447 612,71</b>

<b>023</b>	<b>Virement à la section d'investissement</b>	<b>57 500 000,00</b>						
<b>042</b>	<b>Opérations ordre transf. entre sections (4)</b>	<b>42 500 000,00</b>	<b>65 651 066,51</b>			<b>-23 151 066,51</b>		<b>65 651 066,51</b>
675	Valeurs comptables immobilisations cédée	0,00	22 697 479,30			-22 697 479,30		22 697 479,30
6761	Différences sur réalisations (positives)	0,00	923 361,73			-923 361,73		923 361,73
6811	Dot. amort. et prov. Immos incorporelles	42 500 000,00	42 030 225,48			469 774,52		42 030 225,48
<b>TOTAL DES DEPENSES D'ORDRE (= prélèvement issu de la section de fonctionnement au profit de la section d'investissement)</b>		<b>100 000 000,00</b>	<b>65 651 066,51</b>			<b>34 348 933,49</b>		<b>65 651 066,51</b>

<b>TOTAL DES DEPENSES DE FONCTIONNEMENT DE L'EXERCICE (= Total des opérations réelles et d'ordre)</b>	<b>656 300 000,00</b>	<b>564 193 847,62</b>	<b>12 157 865,56</b>	<b>10 762 046,92</b>	<b>69 186 239,90</b>	<b>49 308 114,16</b>	<b>527 043 599,02</b>
---	-----------------------	-----------------------	----------------------	----------------------	----------------------	----------------------	-----------------------

<b>Pour information D002 Déficit de fonctionnement reporté de N-1</b>	<b>0,00</b>	<b>0,00</b>					
---	-------------	-------------	--	--	--	--	--

<b>TOTAL DES DEPENSES DE FONCTIONNEMENT CUMULEES</b>	<b>656 300 000,00</b>	<b>564 193 847,62</b>	<b>12 157 865,56</b>	<b>10 762 046,92</b>	<b>69 186 239,90</b>	<b>49 308 114,16</b>	<b>527 043 599,02</b>
--	-----------------------	-----------------------	----------------------	----------------------	----------------------	----------------------	-----------------------

(1) Détailler les articles utilisés conformément au plan de comptes.

(2) Dépenses engagées non mandatées.

(3) Crédits annulés = Crédits ouverts – Mandats émis – Charges rattachées – Restes à réaliser au 31/12.

(4) Cf. définitions du chapitre des opérations d'ordre, DF 042 = RI 040.

(5) Hors dépenses imputées aux chapitres 015, 016 et 017.

Pour information : détail du calcul des ICNE au compte 66112 (6)

Montant des ICNE de l'exercice	206 065,29
- Montant des ICNE de l'exercice N-1	-227 051,95
= Différence ICNE N – ICNE N-1	-20 986,66

(6) Si le montant des ICNE de l'exercice est inférieur au montant de l'exercice N-1, le montant du compte 66112 sera négatif.

<b>III – VOTE</b>	<b>III</b>
<b>SECTION DE FONCTIONNEMENT – RECETTES - DETAIL PAR ARTICLE</b>	<b>B2</b>

**GESTION DES SERVICES DEPARTEMENTAUX**

Chap/ art. (1)	Libellé	Crédits ouverts (BP+DM+RAR N-1)	Recettes employées (ou restant à employer)			Crédits annulés (3)
			Titres émis	Produits rattachés	Restes à réaliser au 31/12 (2)	
<b>70</b>	<b>Prod. services, domaine, ventes diverses</b>	<b>4 812 921,37</b>	<b>6 343 631,82</b>	<b>22 826,77</b>	<b>0,00</b>	<b>-1 553 537,22</b>
7022	Coupes de bois	40 000,00	68 793,60	20 998,11	0,00	-49 791,71
70323	Red.occupation dom. public départemental	300 000,00	451 572,89	1 500,00	0,00	-153 072,89
7037	Contribution pour dégradation des voies	135 000,00	94 757,22	328,66	0,00	39 914,12
70388	Autres	20 635,00	0,00	0,00	0,00	20 635,00
705	Etudes	37 793,00	5 152,00	0,00	0,00	32 641,00
70848	Mise à dispo personnel autres organismes	1 695 300,00	3 113 354,51	0,00	0,00	-1 418 054,51
70872	Remb. frais Budgets annexes	2 352 513,37	2 141 629,16	0,00	0,00	210 884,21
70878	Remb. frais par des tiers	179 100,00	400 722,24	0,00	0,00	-221 622,24
7088	Produits activités annexes (abonnements)	52 580,00	67 650,20	0,00	0,00	-15 070,20
<b>73</b>	<b>Impôts et taxes (sauf 731)</b>	<b>352 233 670,00</b>	<b>378 845 079,63</b>	<b>0,00</b>	<b>0,00</b>	<b>-26 611 409,63</b>
7321	Taxe départementale publicité foncière	95 000 000,00	110 012 966,82	0,00	0,00	-15 012 966,82
7326	Attrib. fonds péréquation sur les DMTO	10 339 960,00	10 339 960,00	0,00	0,00	0,00
7327	Taxe d'aménagement	4 850 000,00	6 123 547,26	0,00	0,00	-1 273 547,26
7342	Taxe sur les conventions d'assurance	74 000 000,00	84 491 068,95	0,00	0,00	-10 491 068,95
7351	Taxe sur consommation finale électricité	5 600 000,00	6 258 744,25	0,00	0,00	-658 744,25
7352	TICPE	42 100 000,00	39 320 434,44	0,00	0,00	2 779 565,56
7353	Redevance des mines	0,00	5 564,00	0,00	0,00	-5 564,00
7362	Taxes de séjour	150 000,00	204 240,91	0,00	0,00	-54 240,91
73811	Fraction compensatoire de la TFPB	118 693 710,00	118 611 046,00	0,00	0,00	82 664,00
73818	Autres	0,00	3 477 507,00	0,00	0,00	-3 477 507,00
7388	Autres	1 500 000,00	0,00	0,00	0,00	1 500 000,00
<b>731</b>	<b>Impositions directes</b>	<b>75 868 733,00</b>	<b>75 965 676,00</b>	<b>0,00</b>	<b>0,00</b>	<b>-96 943,00</b>
73112	Cotisation sur la VAE	35 286 697,00	35 309 531,00	0,00	0,00	-22 834,00
73114	Imposition Forf. sur Entrep. Réseau	8 611 761,00	8 762 644,00	0,00	0,00	-150 883,00
73121	F.N.G.I.R.	14 013 090,00	14 013 090,00	0,00	0,00	0,00
73123	Attributions de compensation CVAE	9 048 000,00	9 048 277,00	0,00	0,00	-277,00
73125	Frais taxe foncière propriétés bâties	8 909 185,00	8 178 915,00	0,00	0,00	730 270,00
7318	Autres impôts locaux ou assimilés	0,00	653 219,00	0,00	0,00	-653 219,00
<b>74</b>	<b>Dotations, subventions et participations(4)</b>	<b>114 097 870,82</b>	<b>112 461 503,41</b>	<b>0,00</b>	<b>633 000,08</b>	<b>1 003 367,33</b>
7411	Dotation forfaitaire	70 570 560,00	44 079 760,00	0,00	0,00	26 490 800,00
74121	Dotation de fonctionnement minimale	0,00	10 183 255,00	0,00	0,00	-10 183 255,00
74123	Dotation de compensation	0,00	16 307 545,00	0,00	0,00	-16 307 545,00
744	FCTVA	250 000,00	308 844,60	0,00	0,00	-58 844,60
7461	DGD	3 446 095,00	3 446 095,00	0,00	0,00	0,00
74713	Fonds d'appui aux politiques d'insertion	300 000,00	6 250,00	0,00	0,00	293 750,00
74718	Autres participations Etat	2 299 105,62	1 549 339,76	0,00	0,00	749 765,86
7472	Participation régions	2 500,00	2 661,86	0,00	0,00	-161,86
7473	Participation Départements	553 141,00	291 061,88	0,00	0,00	262 079,12
7474	Participation Communes et interco	1 584 793,69	956 181,41	0,00	0,00	628 612,28
7475	Group. coll et coll. statut particulier	1 200 000,00	1 439 588,17	0,00	0,00	-239 588,17
7476	Sécurité sociale, organism. Mutualistes	134 000,00	32 085,19	0,00	0,00	101 914,81
74771	Participation Fonds social européen	1 509 213,51	2 124 481,55	0,00	0,00	-615 268,04
747812	Dotation versée au titre de la PCH	4 887 526,00	5 087 259,29	0,00	0,00	-199 733,29
747813	Dotation versée au titre des MDPH	691 896,00	691 296,61	0,00	0,00	599,39
7478141	Part autonomie	200 000,00	138 200,00	0,00	0,00	61 800,00
7478142	Part prévention	1 214 310,00	419 980,66	0,00	467 120,00	327 209,34
74783	Fonds mobilisation départ. Insertion	2 700 000,00	2 798 405,00	0,00	0,00	-98 405,00
74788	Autres	1 870 314,00	1 094 149,43	0,00	165 880,08	610 284,49
7482	Compens. perte taxe add. droits mutation	0,00	39 003,00	0,00	0,00	-39 003,00
74832	D.C.R.T.P.	16 069 066,00	16 069 066,00	0,00	0,00	0,00
74834	Etat - Compens. exonération T.F.B.	0,00	2 022,00	0,00	0,00	-2 022,00
74835	D.T.C. exonération fiscalité directe	4 079 613,00	4 079 613,00	0,00	0,00	0,00
74888	Autres	535 737,00	1 315 359,00	0,00	0,00	-779 622,00
<b>75</b>	<b>Autres produits de gestion courante(4)</b>	<b>25 603 550,00</b>	<b>24 989 011,59</b>	<b>8 836,05</b>	<b>0,00</b>	<b>605 702,36</b>
7511	Recouvrements sur département, autres CL	1 198 000,00	533 960,00	0,00	0,00	664 040,00
7512	Recouvrements sur Sécurité Sociale	250 000,00	197 748,77	0,00	0,00	52 251,23
7513	Recouvrements sur bénéficiaire, tiers-pa	22 560 000,00	21 850 186,67	0,00	0,00	709 813,33
7518	Recouvrements sur autres redevables	155 450,00	10 943,91	0,00	0,00	144 506,09
752	Revenus des immeubles	933 000,00	857 671,63	8 383,60	0,00	66 944,77
7535	PCH	100 000,00	289 541,55	0,00	0,00	-189 541,55
7588	Autres produits divers gestion courante	407 100,00	1 248 959,06	452,45	0,00	-842 311,51
<b>013</b>	<b>Atténuations de charges(4)</b>	<b>2 760 700,00</b>	<b>2 859 980,49</b>	<b>0,00</b>	<b>0,00</b>	<b>-99 280,49</b>
6419	Remboursements rémunérations personnel	1 567 500,00	1 630 356,28	0,00	0,00	-62 856,28
6459	Rembours charges SS et prévoyance	55 000,00	84 613,81	0,00	0,00	-29 613,81

**Département de la Drôme - Budget principal département - CA - 2021**

Chap/ art. (1)	Libellé	Crédits ouverts (BP+DM+RAR N-1)	Recettes employées (ou restant à employer)			Crédits annulés (3)
			Titres émis	Produits rattachés	Restes à réaliser au 31/12 (2)	
6479	Rembourst sur autres charges sociales	1 138 200,00	1 145 010,40	0,00	0,00	-6 810,40
<b>015</b>	<b>Revenu minimum d'insertion</b>	<b>0,00</b>	<b>0,00</b>	<b>0,00</b>	<b>0,00</b>	<b>0,00</b>
<b>016</b>	<b>Allocation personnalisée d'autonomie</b>	<b>23 081 949,59</b>	<b>23 483 127,18</b>	<b>0,00</b>	<b>0,00</b>	<b>-401 177,59</b>
747811	Dotations versées au titre de l'APA	22 676 949,59	22 945 673,75	0,00	0,00	-268 724,16
7533	APA	405 000,00	537 453,43	0,00	0,00	-132 453,43
<b>017</b>	<b>Revenu de solidarité active</b>	<b>1 000 000,00</b>	<b>700 840,22</b>	<b>0,00</b>	<b>0,00</b>	<b>299 159,78</b>
7518	Recouvrements sur autres redevables	0,00	10 240,00	0,00	0,00	-10 240,00
75342	Allocations forfaitaires	900 000,00	565 620,22	0,00	0,00	334 379,78
7718	Autres prod. except. opération gestion	100 000,00	124 980,00	0,00	0,00	-24 980,00
<b>TOTAL GESTION DES SERVICES</b>		<b>599 459 394,78</b>	<b>625 648 850,34</b>	<b>31 662,82</b>	<b>633 000,08</b>	<b>-26 854 118,46</b>
<b>(A) = (70 + 73 + 731 + 74 + 75 + 013 + 015 + 016 + 017)</b>						

- (1) Détailler les articles utilisés conformément au plan de comptes.  
 (2) Recettes justifiées non titrées.  
 (3) Crédits annulés = Crédits ouverts – Titres émis – Produits rattachés – Restes à réaliser au 31/12.  
 (4) Hors recettes imputées aux chapitres 015, 016 et 017.

**Détail du calcul de la taxe départementale de publicité foncière pour les départements dits « surfiscalisés » (compte 7321) (5)**

Montant brut	0,00
Compensation	0,00
Montant net	0,00

- (5) Destiné à retracer le prélèvement de la part non départementale de la taxe.





<b>III – VOTE</b>	<b>III</b>
<b>SECTION DE FONCTIONNEMENT – RECETTES - DETAIL PAR ARTICLE</b>	<b>B2</b>

**GESTION DES SERVICES DEPARTEMENTAUX – PRODUITS FINANCIERS ET EXCEPTIONNELS – OPERATIONS D'ORDRE**

Chap/ art. (1)	Libellé	Crédits ouverts (BP+DM+RAR N-1)	Recettes employées (ou restant à employer)			Crédits annulés (3)
			Titres émis	Produits rattachés	Restes à réaliser au 31/12 (2)	
<b>76</b>	<b>Produits financiers (B)</b>	<b>100 000,00</b>	<b>282 646,28</b>	<b>0,00</b>	<b>0,00</b>	<b>-182 646,28</b>
764	Revenus valeurs mobilières de placement	100 000,00	282 646,28	0,00	0,00	-182 646,28
<b>77</b>	<b>Produits exceptionnels (C) (5)</b>	<b>251 936,90</b>	<b>8 784 751,17</b>	<b>0,00</b>	<b>0,00</b>	<b>-8 532 814,27</b>
7711	Dédits et pénalités perçus	40 000,00	26 078,68	0,00	0,00	13 921,32
773	Mandats annulés (exercices antérieurs)	1 002,00	28 492,93	0,00	0,00	-27 490,93
7748	Autres subventions exceptionnelles	45 000,00	51 499,00	0,00	0,00	-6 499,00
775	Produits des cessions d'immobilisations	0,00	8 394 807,91	0,00	0,00	-8 394 807,91
7788	Produits exceptionnels divers	165 934,90	283 872,65	0,00	0,00	-117 937,75
<b>78</b>	<b>Reprises amortissements et provisions (D) (5)</b>	<b>6 339 696,52</b>	<b>6 339 696,52</b>			<b>0,00</b>
7815	Rep. prov. charges fonctionnt courant	6 339 696,52	6 339 696,52			0,00
<b>TOTAL DES RECETTES REELLES = A+B+C+D</b>		<b>606 151 028,20</b>	<b>641 055 944,31</b>	<b>31 662,82</b>	<b>633 000,08</b>	<b>-35 569 579,01</b>

<b>042</b>	<b>Opérations ordre transf. entre sections (4)</b>	<b>37 500 000,00</b>	<b>52 222 403,61</b>			<b>-14 722 403,61</b>
7761	Différences sur réalisations (négatives)	0,00	15 226 033,12			-15 226 033,12
7768	Neutralisation des amortissements	23 000 000,00	23 000 000,00			0,00
777	Quote-part subv invest transf cpte résul	14 500 000,00	13 996 370,49			503 629,51
<b>TOTAL DES RECETTES D'ORDRE</b>		<b>37 500 000,00</b>	<b>52 222 403,61</b>			<b>-14 722 403,61</b>

<b>TOTAL DES RECETTES DE FONCTIONNEMENT DE L'EXERCICE (= Total des opérations réelles et d'ordre)</b>	<b>643 651 028,20</b>	<b>693 278 347,92</b>	<b>31 662,82</b>	<b>633 000,08</b>	<b>-50 291 982,62</b>
---	-----------------------	-----------------------	------------------	-------------------	-----------------------

<b>Pour information R002 Excédent de fonctionnement reporté de N-1</b>	<b>12 648 971,80</b>	<b>12 648 971,80</b>			
--	----------------------	----------------------	--	--	--

<b>TOTAL DES RECETTES DE FONCTIONNEMENT CUMULEES</b>	<b>656 300 000,00</b>	<b>705 927 319,72</b>	<b>31 662,82</b>	<b>633 000,08</b>	<b>-50 291 982,62</b>
--	-----------------------	-----------------------	------------------	-------------------	-----------------------

- (1) Détailler les articles utilisés conformément au plan de comptes.  
 (2) Recettes justifiées non titrées.  
 (3) Crédits annulés = Crédits ouverts – Titres émis – Produits rattachés – Restes à réaliser au 31/12.  
 (4) Cf. définitions du chapitre des opérations d'ordre, *RF 042 = DI 040*.  
 (5) Hors recettes imputées aux chapitres 015, 016 et 017.

**Détail du calcul des ICNE au compte 7622 (6)**

Montant des ICNE de l'exercice	0,00
- Montant des ICNE de l'exercice N-1	0,00
= Différence ICNE N – ICNE N-1	0,00

- (6) Si le montant des ICNE de l'exercice est inférieur au montant de l'exercice N-1, le montant du compte 7622 sera négatif.

IV

A1

IV – ANNEXES  
PRESENTATION CROISEE PAR FONCTION – VUE D'ENSEMBLE

Libellé	01 Opérations non ventilables	0 Services généraux		1 Sécurité	2 Enseignement	3 Culture, jeunesse, sports	4 Prévention médico-sociale
<b>INVESTISSEMENT</b>							
REALISATIONS (de l'exercice + restes à réaliser N-1)							
Dépenses réelles	39 378 662	9 155 260	0	0	32 693 898	2 864 099	30 100
- Equipements départementaux		9 155 260	0	0	31 536 845	2 074 674	0
- Equipements non départementaux (c/204)		0	0	0	1 157 053	779 425	30 100
- Opérations financières	39 378 662						
Dépenses d'ordre	52 379 365						
Solde d'exécution reporté de N-1	46 977 123						
<b>Total dépenses</b>	<b>138 735 150</b>	<b>9 155 260</b>	<b>0</b>	<b>0</b>	<b>32 693 898</b>	<b>2 864 099</b>	<b>30 100</b>
<b>Total recettes</b>	<b>184 477 013</b>	<b>451 852</b>	<b>0</b>	<b>0</b>	<b>2 421 133</b>	<b>98 032</b>	<b>0</b>
<b>Solde d'investissement</b>	<b>45 741 863</b>	<b>-8 703 408</b>	<b>0</b>	<b>0</b>	<b>-30 272 765</b>	<b>-2 766 067</b>	<b>-30 100</b>

RESTES A REALISER au 31/12/N							
Total RAR dépenses	7 907 189	4 027 898	0	0	2 990 941	794 571	119 900
Total RAR recettes	1 975 000	0	0	0	0	0	0
<b>SOLDE RAR investissement</b>	<b>-5 932 189</b>	<b>-4 027 898</b>	<b>0</b>	<b>0</b>	<b>-2 990 941</b>	<b>-794 571</b>	<b>-119 900</b>

FONCTIONNEMENT							
REALISATIONS (de l'exercice + restes à réaliser N-1)							
Total dépenses	79 211 483	27 414 332	23 480 000	0	27 368 638	14 290 746	5 185 722
Total recettes	615 479 379	17 732 556	0	0	1 969 452	1 513 285	692 616
<b>Solde de fonctionnement</b>	<b>536 267 896</b>	<b>-9 681 776</b>	<b>-23 480 000</b>	<b>0</b>	<b>-25 399 186</b>	<b>-12 777 461</b>	<b>-4 493 106</b>

RESTES A REALISER au 31/12/N							
Total RAR dépenses	0	2 405 870	0	0	1 362 794	646 641	43 571
Total RAR recettes	0	0	0	0	0	0	0
<b>SOLDE RAR fonctionnement</b>	<b>0</b>	<b>-2 405 870</b>	<b>0</b>	<b>0</b>	<b>-1 362 794</b>	<b>-646 641</b>	<b>-43 571</b>

**IV – ANNEXES**  
**PRESENTATION CROISEE PAR FONCTION – VUE D'ENSEMBLE**

	<b>IV</b>
	<b>A1</b>

Libellé	5 Action sociale (hors RMI, RSA, APA)	5-4 Revenu minimum d'insertion	5-5 Personnes dépendantes (APA)	5-6 Revenu de solidarité active	6 Réseaux et infrastructures	7 Aménagement et environnement	8 Transports	9 Développement économique	TOTAL
<b>INVESTISSEMENT</b>									
<b>REALISATIONS (de l'exercice + restes à réaliser N-1)</b>									
Dépenses réelles	2 685 068	0	0	0	63 453 791	8 819 005	14 027	16 999 524	176 093 434
- Equipements départementaux	2 553 568	0	0	0	53 626 060	3 820 073	12 122	476 006	103 254 608
- Equipements non départementaux (c/204)	131 500	0	0	0	9 827 730	4 805 582	1 905	16 523 518	33 256 813
- Opérations financières									39 378 662
Dépenses d'ordre									52 379 365
Solde d'exécution reporté de N-1									46 977 123
<b>Total dépenses</b>	<b>2 685 068</b>	<b>0</b>	<b>0</b>	<b>0</b>	<b>63 453 791</b>	<b>8 819 005</b>	<b>14 027</b>	<b>16 999 524</b>	<b>275 449 922</b>
<b>Total recettes</b>	<b>0</b>	<b>0</b>	<b>0</b>	<b>0</b>	<b>3 871 536</b>	<b>969 271</b>	<b>0</b>	<b>765</b>	<b>192 289 602</b>
<b>Solde d'investissement</b>	<b>-2 685 068</b>	<b>0</b>	<b>0</b>	<b>0</b>	<b>-59 582 254</b>	<b>-7 849 734</b>	<b>-14 027</b>	<b>-16 998 759</b>	<b>-83 160 320</b>

<b>RESTES A REALISER au 31/12/N</b>									
Total RAR dépenses	3 741 855	0	0	0	3 380 494	2 902 452	0	3 721 637	29 586 935
Total RAR recettes	0	0	0	0	333 693	406 215	0	0	2 714 908
<b>SOLDE RAR investissement</b>	<b>-3 741 855</b>	<b>0</b>	<b>0</b>	<b>0</b>	<b>-3 046 801</b>	<b>-2 496 237</b>	<b>0</b>	<b>-3 721 637</b>	<b>-26 872 028</b>

<b>FONCTIONNEMENT</b>									
<b>REALISATIONS (de l'exercice + restes à réaliser N-1)</b>									
Total dépenses	215 051 933	0	61 914 126	75 577 568	31 293 360	6 121 482	2 507 093	6 935 231	576 351 713
Total recettes	33 793 787	0	23 483 127	700 840	3 580 544	6 626 996	0	386 399	705 958 983
<b>Solde de fonctionnement</b>	<b>-181 258 145</b>	<b>0</b>	<b>-38 430 999</b>	<b>-74 876 727</b>	<b>-27 712 816</b>	<b>505 513</b>	<b>-2 507 093</b>	<b>-6 548 832</b>	<b>129 607 269</b>

<b>RESTES A REALISER au 31/12/N</b>									
Total RAR dépenses	3 139 843	0	567 087	386 738	973 433	261 980	0	974 089	10 762 047
Total RAR recettes	633 000	0	0	0	0	0	0	0	633 000
<b>SOLDE RAR fonctionnement</b>	<b>-2 506 843</b>	<b>0</b>	<b>-567 087</b>	<b>-386 738</b>	<b>-973 433</b>	<b>-261 980</b>	<b>0</b>	<b>-974 089</b>	<b>-10 129 047</b>

**IV – ANNEXES**  
**PRESENTATION CROISEE PAR FONCTION – VUE D'ENSEMBLE**

**IV**  
**A1**

Art. (1)	Libellé	01 Opérations non ventilables	0 Services généraux	1 Sécurité	2 Enseignement	3 Culture, jeunesse, sports	4 Prévention médico-sociale
<b>INVESTISSEMENT</b>							
<b>DEPENSES</b>							
<b>Total dépenses d'investissement</b>		<b>138 735 150</b>	<b>9 155 260</b>	<b>0</b>	<b>32 693 898</b>	<b>2 864 099</b>	<b>30 100</b>
Dépenses réelles		39 378 662	9 155 260	0	32 693 898	2 864 099	30 100
1318	Autres subventions d'équipement transf.	0	0	0	0	10 000	0
1641	Emprunts en euros	10 335 361	0	0	0	0	0
16441	Opérations afférentes à l'emprunt	5 000 000	0	0	0	0	0
16449	Opérations de tirage ligne trésorerie	19 500 000	0	0	0	0	0
165	Dépôts et cautionnements reçus	470	0	0	0	0	0
2031	Frais d'études	0	19 019	0	88 512	14 800	0
204113	Subv. Etat : Projet infrastructure	0	0	0	0	0	0
204121	Subv. Régions : Bien mobilier, matériel	0	0	0	154 459	0	0
204122	Subv. Régions : Bâtiments, installations	0	0	0	0	0	0
204123	Subv. Régions : Projet infrastructure	0	0	0	0	0	0
204141	Subv. Cne : Bien mobilier, matériel	0	0	0	0	0	0
204142	Subv. Cne : Bâtiments, installations	0	0	0	0	296 720	0
204151	Subv. Gprt : Bien mobilier, matériel	0	0	0	0	0	0
204152	Subv. Gprt : Bâtiments, installations	0	0	0	0	5 016	0
204162	Subv. SPIC : Bâtiments, installations	0	0	0	0	0	0
2041781	Autres EPL: Bien mobilier, matériel	0	0	0	0	0	0
2041782	Autres EPL: Bâtiments, installations	0	0	0	45 735	0	0
204181	Autres org pub - Biens mob, mat, études	0	0	0	0	0	0
204182	Autres org pub - Bât. et installations	0	0	0	32 300	81 860	30 100
20421	Privé : Bien mobilier, matériel	0	0	0	800 000	395 829	0
20422	Privé : Bâtiments, installations	0	0	0	0	0	0
20423	Privé : Projet infrastructure	0	0	0	0	0	0
20431	Subv. Scol : Bien mobilier, matériel	0	0	0	124 559	0	0
2051	Concessions, droits similaires	0	1 436 513	0	39 623	3 994	0
2111	Terrains nus	0	0	0	0	0	0
2117	Bois et forêts	0	0	0	0	0	0
2118	Autres terrains	0	82 000	0	0	0	0
21311	Bâtiments administratifs	0	6 223	0	0	0	0
21313	Bâtiments sociaux et médico-sociaux	0	0	0	0	0	0
21318	Autres bâtiments publics	0	165 000	0	0	0	0
2151	Réseaux de voirie	0	0	0	0	0	0
2153	Réseaux divers	0	0	0	0	0	0
2157	Matériel et outillage technique	0	4 383	0	0	0	0

Département de la Drôme - Budget principal département - CA - 2021

Art. (1)	Libellé	01 Opérations non ventilables	0 Services généraux	1 Sécurité	2 Enseignement	3 Culture, jeunesse, sports	4 Prévention médico-sociale
216	Collections et oeuvres d'art	0	0	0	0	9 145	0
2182	Matériel de transport	0	367 301	0	0	0	0
21831	Matériel informatique scolaire	0	0	0	1 321 993	0	0
21838	Autre matériel informatique	0	1 446 934	0	0	2 969	0
21841	Matériel de bureau et mobilier scolaire	0	0	0	361 190	0	0
21848	Autres matériels de bureau et mobiliers	0	154 751	0	14 963	254 861	0
2185	Matériel de téléphonie	0	87 995	0	0	0	0
2188	Autres immobilisations corporelles	0	81 392	0	844 464	96 984	0
2312	Agencements et aménagements de terrains	0	0	0	0	0	0
231311	Bâtiments administratifs	0	891 996	0	0	0	0
231312	Bâtiments scolaires	0	1 718 407	0	23 639 279	6 485	0
231313	Bâtiments sociaux et médico-sociaux	0	20 970	0	0	0	0
231314	Bâtiments culturels et sportifs	0	2 567	0	0	1 646 501	0
231318	Autres bâtiments publics	0	1 692 798	0	0	0	0
23151	Réseaux de voirie	0	0	0	0	0	0
23153	Réseaux divers	0	0	0	0	0	0
2316	Restaur. des collections oeuvres art	0	0	0	0	0	0
2317312	Bâtiments scolaires	0	452 415	0	5 226 821	0	0
23188	Autres	0	0	0	0	0	0
238	Avances commandes immo corporelles	0	524 596	0	0	0	0
275	Dépôts et cautionnements versés	4 352	0	0	0	0	0
4544129	Aménagement foncier Anneyron (dep)	360	0	0	0	0	0
4544157	Aménagement foncier St Dizier en Diois 2014	48 833	0	0	0	0	0
4544159	Aménagement foncier Chamaloc - dep	6 780	0	0	0	0	0
4544163	Aménagement foncier de la rivière La Joyeuse - dép	21 209	0	0	0	0	0
4544164	Aménagement foncier déviation Alixan - Dép	27 974	0	0	0	0	0
4544172	Aménagement Foncier Granges Les Beaumont - dépenses	0	0	0	0	0	0
4544179	Aménagement foncier - ECIR Grâne - Dépenses	34 224	0	0	0	0	0
4544191	Aménagement foncier - Saillans - dépenses	0	0	0	0	0	0
455161	cité mixte de Nyons gymnase - dep	1 771 188	0	0	0	0	0
455177	Cité mixte de Nyons gymnase - Commune - Dépenses	112 376	0	0	0	0	0
455183	Collège saint Donat part aggro (cpte de tiers) dépenses	726 398	0	0	0	0	0
455184	Gymnase Chabeuil part commune (cpte tiers) dépenses	33 677	0	0	0	0	0
455185	Collège St Donat Commune Dep (cpte de tiers)	197 004	0	0	0	0	0
455186	Collège Suze la Rousse Commune	63 415	0	0	0	0	0
458134	MOD - Opérations 2012 (dépenses)	0	0	0	0	0	0
458137	MOD Opérations 2013	0	0	0	0	0	0
458146	MOD opérations 2014	0	0	0	0	0	0
458151	MOD opérations 2015 (dépenses)	0	0	0	0	0	0
458165	MOD opérations 2016 (dépenses)	1 330	0	0	0	0	0
458168	Opérations sur RD pour compte de tiers - 2017 - Dépenses	0	0	0	0	0	0
458169	MOD Opérations 2017	0	0	0	0	0	0
458171	avances sur marché MOD	0	0	0	0	0	0

Département de la Drôme - Budget principal département - CA - 2021

Art. (1)	Libellé	01 Opérations non ventilables	0 Services généraux	1 Sécurité	2 Enseignement	3 Culture, jeunesse, sports	4 Prévention médico-sociale
458175	MOD opérations 2018 - Dépenses	1 099 335	0	0	0	0	0
458176	Avances sur marché MOD 2018 - Dépenses	0	0	0	0	0	0
458178	MOD opérations 2019 - Dépenses	13 378	0	0	0	0	0
45818	Opération SMABLA M.O.D. - 2007 (dépenses)	0	0	0	0	0	0
458182	Opérations sur RD pour compte de tiers - 2019 - Dépenses	232 654	0	0	0	0	0
458187	MOD Opérations 2020 - Dépenses	44 846	0	0	0	0	0
458189	Opérations sur RD pour compte de tiers - 2020 Dépenses	1 875	0	0	0	0	0
458192	Collège de Mercuroi-Vealumes - dépenses (part agglo)	99 060	0	0	0	0	0
458193	MOD - Opérations 2021 - Dépenses	2 561	0	0	0	0	0
458195	Opérations sur RD pour compte de tiers - 2021 Dépenses	0	0	0	0	0	0
458196	Petites Villes de demain	0	0	0	0	0	0
<i>Dépenses d'ordre</i>		52 379 365	0	0	0	0	0
<i>Opérations d'ordre entre section</i>		52 222 404	0	0	0	0	0
13911	Sub. transf. cpte rés. Etat, étab. Nat.	449 991	0	0	0	0	0
13912	Sub. transf. cpte rés. Régions	10 234 630	0	0	0	0	0
13913	Sub. transf. cpte rés. Départements	870 348	0	0	0	0	0
13914	Sub. transf. cpte rés. Communes	41 856	0	0	0	0	0
13916	Sub. transf. cpte rés. Autres EPL	985 970	0	0	0	0	0
139172	Sub. transf. cpte rés. FEDER	32 741	0	0	0	0	0
139178	Autres fonds européens	11 823	0	0	0	0	0
13932	Sub. transf. cpte rés. DDEC	1 369 011	0	0	0	0	0
192	Plus ou moins-values sur cession immo.	15 226 033	0	0	0	0	0
198	Neutralisation des amortissements	23 000 000	0	0	0	0	0
<i>Opérations patrimoniales</i>		156 961	0	0	0	0	0
21838	Autre matériel informatique	7 680	0	0	0	0	0
21848	Autres matériels de bureau et mobiliers	21 840	0	0	0	0	0
2188	Autres immobilisations corporelles	7 800	0	0	0	0	0
2312	Agencements et aménagements de terrains	8 888	0	0	0	0	0
231312	Bâtiments scolaires	9 600	0	0	0	0	0
231318	Autres bâtiments publics	101 153	0	0	0	0	0
001 Solde d'exécution reporté de N-1		46 977 123	0	0	0	0	0
<b>RECETTES</b>							
<b>Total recettes d'investissement</b>		<b>184 477 013</b>	<b>451 852</b>	<b>0</b>	<b>2 421 133</b>	<b>98 032</b>	<b>0</b>
Recettes réelles		118 668 985	451 852	0	2 421 133	98 032	0
10222	FCTVA	13 673 591	0	0	0	0	0
1068	Excédents de fonctionnement capitalisés	72 291 279	0	0	0	0	0
1311	Subv. transf. Etat et établ. nationaux	0	29 450	0	278 487	88 032	0
1312	Subv. transf. Régions	0	0	0	0	0	0
1313	Subv. transf. Départements	0	0	0	0	0	0
1314	Subv. transf. Communes	0	0	0	0	0	0
1316	Subv. transf. Autres E.P.L.	0	0	0	0	0	0

Département de la Drôme - Budget principal département - CA - 2021

Art. (1)	Libellé	01 Opérations non ventilables	0 Services généraux	1 Sécurité	2 Enseignement	3 Culture, jeunesse, sports	4 Prévention médico-sociale
1321	Subv. non transf. Etat, établ. nationaux	0	0	0	0	0	0
1323	Subv. non transf. Départements	0	0	0	0	0	0
1324	Subv. non transf. Communes	0	0	0	0	0	0
1326	Subv. non transf. Autres E.P.L.	0	0	0	0	0	0
1328	Autres subventions d'équip. non transf.	0	0	0	0	10 000	0
1332	Dot. Dép. équip. Collèges transférables	0	0	0	2 106 173	0	0
1341	D.G.E. non transférable	424 464	0	0	0	0	0
1345	Amendes radars automatiques et de police	0	0	0	0	0	0
1641	Emprunts en euros	10 000 000	0	0	0	0	0
16449	Opérations de tirage ligne trésorerie	19 500 000	0	0	0	0	0
165	Dépôts et cautionnements reçus	930	0	0	0	0	0
204142	Subv.Cne : Bâtiments, installations	0	0	0	0	0	0
2151	Réseaux de voirie	0	0	0	0	0	0
2157	Matériel et outillage technique	0	0	0	0	0	0
231312	Bâtiments scolaires	0	715	0	11 942	0	0
23151	Réseaux de voirie	0	0	0	0	0	0
2317312	Bâtiments scolaires	0	543	0	24 532	0	0
238	Avances commandes immo corporelles	0	421 144	0	0	0	0
2744	Prêts d'honneur	19 000	0	0	0	0	0
4544209	Travaux aménagement foncier-Frais généraux (recettes)	4 960	0	0	0	0	0
455261	cité mixte de Nyons gymnase - rec	1 555 735	0	0	0	0	0
455284	Gymnase Chabeuil part commune (cpté tiers) recettes	44 600	0	0	0	0	0
458265	MOD Opérations 2016 (Recettes)	1 330	0	0	0	0	0
458275	MOD opérations 2018 - Recettes	1 057 622	0	0	0	0	0
458278	MOD opérations 2019 - Recettes	13 378	0	0	0	0	0
458287	MOD Opérations 2020 - Recettes	49 406	0	0	0	0	0
458288	Rbst avances sur marché MOD 2020 - Recettes	29 665	0	0	0	0	0
458289	Opérations sur RD pour compte de tiers - 2020 Recettes	0	0	0	0	0	0
458292	Collège de Mercuriol-Veannes - recettes (part agglo)	790	0	0	0	0	0
458293	MOD - Opérations 2021 - Recettes	2 235	0	0	0	0	0
458295	Opérations sur RD pour compte de tiers - 2021 Recettes	0	0	0	0	0	0
458296	Petites Villes de demain	0	0	0	0	0	0
Recettes d'ordre		65 808 028	0	0	0	0	0
Opérations d'ordre entre section		65 651 067	0	0	0	0	0
192	Plus ou moins-values sur cession immo.	923 362	0	0	0	0	0
2111	Terrains nus	45 369	0	0	0	0	0
2118	Autres terrains	29 297	0	0	0	0	0
21311	Bâtiments administratifs	15 289	0	0	0	0	0
21318	Autres bâtiments publics	53 295	0	0	0	0	0
21328	Autres bâtiments privés	22 507 725	0	0	0	0	0
2151	Réseaux de voirie	2 874	0	0	0	0	0
2157	Matériel et outillage technique	31 015	0	0	0	0	0
2182	Matériel de transport	10 585	0	0	0	0	0



Département de la Drôme - Budget principal département - CA - 2021

Art. (1)	Libellé	01 Opérations non ventilables	0 Services généraux	1 Sécurité	2 Enseignement	3 Culture, jeunesse, sports	4 Prévention médico-sociale
21638	Autre matériel informatique	468	0	0	0	0	0
2165	Matériel de téléphonie	1 562	0	0	0	0	0
28031	Frais d'études	100 666	0	0	0	0	0
2804111	Subv. Etat : Bien mobilier, matériel	5 400	0	0	0	0	0
2804112	Subv. Etat : Bâtiments, installations	7 896	0	0	0	0	0
2804113	Subv. Etat : Projet infrastructure	39 894	0	0	0	0	0
2804121	Subv. Régions : Bien mobilier, matériel	21 517	0	0	0	0	0
2804122	Subv. Régions : Bâtiments, installations	13 559	0	0	0	0	0
2804123	Subv. Régions : Projet infrastructure	35 000	0	0	0	0	0
2804132	Subv. Dpt : Bâtiments, installations	36 918	0	0	0	0	0
2804141	Subv. Cre : Bien mobilier, matériel	426 801	0	0	0	0	0
2804142	Subv. Cre : Bâtiments, installations	9 663 655	0	0	0	0	0
2804151	Subv. Grpt : Bien mobilier, matériel	38 046	0	0	0	0	0
2804152	Subv. Grpt : Bâtiments, installations	1 652 169	0	0	0	0	0
2804161	Subv. SPIC : Bien mobilier, matériel	54 000	0	0	0	0	0
2804162	Subv. SPIC : Bâtiments, installations	206 197	0	0	0	0	0
28041781	Autres EPL: Bien mobilier, matériel	13 082	0	0	0	0	0
28041782	Autres EPL: Bâtiments, installations	978 203	0	0	0	0	0
2804181	Autres org pub - Biens mob, mat, études	54 882	0	0	0	0	0
2804182	Autres org pub - Bât. et installations	3 018 080	0	0	0	0	0
2804183	Autres org pub-Proj infrastructure int nat.	278 169	0	0	0	0	0
280421	Privé - Biens mob., matériel et études	1 041 104	0	0	0	0	0
280422	Privé - Bâtiments et installations	2 414 100	0	0	0	0	0
280423	Privé : Projet infrastructure	128 875	0	0	0	0	0
280431	Subv. Scol : Bien mobilier, matériel	120 644	0	0	0	0	0
280432	Subv. Scol : Bâtiments, installations	31 594	0	0	0	0	0
2804412	Sub nat org pub - Bât. et installations	52 286	0	0	0	0	0
28051	Concessions et droits similaires	929 890	0	0	0	0	0
2808	Autres immobilisations incorporelles	4 800	0	0	0	0	0
28121	Plantations d'arbres et d'arbustes	4 257	0	0	0	0	0
28128	Autres aménagements de terrains	18 937	0	0	0	0	0
281311	Bâtiments administratifs	1 205 311	0	0	0	0	0
281312	Bâtiments scolaires	6 024 518	0	0	0	0	0
281313	Bâtiments sociaux et médico-sociaux	1 049 778	0	0	0	0	0
281314	Bâtiments culturels et sportifs	859 885	0	0	0	0	0
281318	Autres bâtiments publics	1 425 102	0	0	0	0	0
281328	Autres bâtiments privés	984 002	0	0	0	0	0
281351	Bâtiments publics	128 141	0	0	0	0	0
281352	Bâtiments privés	29 298	0	0	0	0	0
2814	Constructions sur sol d'autrui	1 740	0	0	0	0	0
28153	Réseaux divers	321 552	0	0	0	0	0
28157	Matériel et outillage techniques	1 741 673	0	0	0	0	0
28158	Autres inst., matériel, outill. techniques	31 741	0	0	0	0	0

Département de la Drôme - Budget principal département - CA - 2021

Art. (1)	Libellé	01	0	1	2	3	4
		Opérations non ventilables	Services généraux	Sécurité	Enseignement	Culture, jeunesse, sports	Prévention médico-sociale
2817312	Bâtiments scolaires (m. à dispo)	2 035 678	0	0	0	0	0
28181	Installations générales, aménageg divers	236	0	0	0	0	0
28182	Matériel de transport	413 163	0	0	0	0	0
281831	Matériel informatique scolaire	1 509 310	0	0	0	0	0
281838	Autre matériel informatique	812 755	0	0	0	0	0
281841	Matériel de bureau et mobilier scolaire	234 939	0	0	0	0	0
281848	Autres matériels de bureau et mobiliers	526 525	0	0	0	0	0
28185	Matériel de téléphonie	107 898	0	0	0	0	0
28188	Autres immo. corporelles	1 196 360	0	0	0	0	0
Opérations patrimoniales		156 961	0	0	0	0	0
2031	Frais d'études	156 961	0	0	0	0	0
001 Solde d'exécution reporté de N-1		0	0	0	0	0	0

FONCTIONNEMENT

DEPENSES							
Total dépenses de fonctionnement		27 414 332	23 480 000	27 368 638	14 290 746	5 185 722	
Dépenses réelles		27 414 332	23 480 000	27 368 638	14 290 746	5 185 722	
60611	Eau et assainissement	0	0	0	0	0	
60612	Energie - Electricité	0	28 511	0	0	8 204	
60621	Combustibles	0	434 411	0	0	221 739	
60622	Carburants	0	58 061	0	0	0	
60623	Alimentation	0	0	11 997	9 871	0	
60631	Fournitures d'entretien	0	23 461	291	1 498	42	
60632	Fournitures de petit équipement	0	2 544	13	499	0	
60633	Fournitures de voirie	0	21 334	0	16 891	0	
60636	Vêtements de travail	0	0	0	0	0	
6064	Fournitures administratives	0	3 890	64 462	35	4 088	
6065	Livres, disq., cass. (biblio. Médiat.)	0	99 678	3 068	11 649	0	
60661	Médicaments	0	0	0	454 151	0	
60662	Vaccins et sérum	0	337	0	0	3 632	
60668	Autres produits pharmaceutiques	0	0	0	0	67 186	
6067	Fournitures scolaires	0	0	0	78	11 493	
6068	Autres matières et fournitures	0	287 082	10 568	0	0	
611	Contrats de prestations de services	0	403 984	390 937	47 157	0	
6125	Crédit-bail immobilier	0	0	0	234 347	4 542	
6132	Locations immobilières	0	309 367	0	0	0	
6135	Locations mobilières	0	272 323	118 326	150	-2 206	
614	Charges locatives et de copropriété	0	219 748	0	63 916	0	
61521	Entretien terrains	0	45 313	1 416	0	9 798	
615221	Entretien, réparations bâtiments publics	0	230 069	99 516	442	0	
615231	Entretien, réparations voiries	0	0	0	3 052	0	
61524	Entretien bois et forêts	0	0	0	0	4 000	

Département de la Drôme - Budget principal département - CA - 2021

Art. (1)	Libellé	01 Opérations non ventilables	0 Services généraux	1 Sécurité	2 Enseignement	3 Culture, jeunesse, sports	4 Prévention médico-sociale
61551	Entretien matériel roulant	0	0	0	0	808	0
61558	Entretien autres biens mobiliers	0	8 373	0	48 124	867	0
6156	Maintenance	0	837 468	0	55 955	16 525	0
6161	Multirisques	0	61 759	0	115 048	9 456	0
6168	Autres primes d'assurance	0	106 598	0	0	0	0
617	Etudes et recherches	0	78 936	0	0	10 000	0
6182	Documentation générale et technique	0	144 150	0	4 954	124 954	0
6184	Versements à des organismes de formation	0	221 526	0	1 781	23 588	62 253
6185	Frais de colloques et de séminaires	0	15 773	0	0	175	0
6188	Autres frais divers	0	1 800	0	14 258	117 663	0
6218	Autre personnel extérieur	0	65 818	0	3 983	0	0
62261	Honoraires médicaux et paramédicaux	0	0	0	36 503	0	62 059
62268	Autres honoraires, conseils	52 335	58 659	0	23 462	0	38 494
6227	Frais d'actes et de contentieux	0	10 277	0	1 389	0	0
6228	Divers	0	-8 943	0	0	0	0
6231	Annonces et insertions	0	213 962	0	0	100	0
6232	Fêtes et cérémonies	0	13 513	0	0	0	0
6233	Foires et expositions	0	27 079	0	0	0	0
6234	Réceptions	0	18 964	0	1 009	7 626	0
6236	Catalogues et imprimés	0	293 595	0	1 103	16 440	0
6238	Divers	0	46 598	0	0	27 500	0
6241	Transports de biens	0	31 129	0	21 343	2 047	0
6245	Transports de personnes extérieures	0	111	0	0	19 996	0
6247	Transports collectifs	0	3 814	0	0	0	0
6248	Divers	0	0	0	0	0	0
6251	Voyages, déplacements et missions	0	30 039	0	19 725	8 582	37 587
6255	Frais de déménagement	0	563	0	0	0	0
6261	Frais d'affranchissement	0	528 621	0	0	6 048	0
6262	Frais de télécommunications	0	106 975	0	220 538	29 314	0
627	Services bancaires et assimilés	2 144	0	0	0	477	0
6281	Concours divers (cotisations)	0	22 713	0	4 452	4 870	1 992
6282	Frais de gardiennage	0	18 652	0	12 094	6 188	0
6283	Frais de nettoyage des locaux	0	349 351	0	46 170	171 037	0
62878	Remboursement de frais à des tiers	0	73 760	0	1 462 316	6 451	739 052
6288	Autres services extérieurs	0	25 981	0	830	5 478	0
6331	Versement mobilité	0	96 845	0	55 174	21 239	14 358
6332	Cotisations versées au F.N.A.L.	0	38 189	0	44 095	17 974	8 085
6336	Cotisations CNFPT et CDGFPT	0	73 285	0	83 352	34 256	15 483
6338	Autres impôts, taxes sur rémunérations	0	22 930	0	26 765	11 058	4 851
63512	Taxes foncières	0	264 811	0	0	0	0
6354	Droits d'enregistrement et de timbre	0	0	0	0	0	0
637	Autres impôts, taxes (autres organismes)	0	151	0	0	0	0
64111	Rémunération principale titulaires	0	5 964 915	0	7 301 014	3 350 825	1 282 679

Département de la Drôme - Budget principal département - CA - 2021

Art. (1)	Libellé	01 Opérations non ventilables	0 Services généraux	1 Sécurité	2 Enseignement	3 Culture, jeunesse, sports	4 Prévention médico-sociale
64112	SFT, indemnité résidence	0	58 533	0	113 793	28 128	28 602
64113	NBI	0	32 092	0	112 285	23 013	14 595
64116	Indemnités préavis, licenciement titul.	0	0	0	21 297	0	0
64118	Autres indemnités titulaires	0	1 623 053	0	1 856 173	779 735	281 717
64121	Rémunération principale	0	0	0	0	0	0
64126	Indemnités de licenciement	0	0	0	0	0	0
64131	Rémunérations non tit.	0	1 828 460	0	1 410 816	310 609	82 717
64136	Indemnités liées à la perte d'emploi	0	0	0	0	0	0
6414	Personnel rémunéré à la vacation	0	55	0	0	0	265 480
64168	Autres emplois d'insertion	0	12 053	0	254 258	0	0
6417	Rémunérations des apprentis	0	40 159	0	55 123	12 437	0
6451	Cotisations à l'U.R.S.A.F.	0	1 402 944	0	1 506 243	589 663	294 338
6453	Cotisations aux caisses de retraites	0	2 043 811	0	2 367 159	1 060 814	408 565
6454	Cotisations aux A.S.E.D.I.C.	0	74 111	0	63 218	13 362	14 077
6458	Cotis. aux autres organismes sociaux	0	109 306	0	96 944	28 296	20 949
6473	Allocations de chômage	0	22 737	0	5 093	0	0
6474	Versement aux autres oeuvres sociales	0	10 900	0	0	0	0
6475	Médecine du travail, pharmacie	0	127 391	0	0	0	0
6478	Autres charges sociales diverses	0	2 671 885	0	523	437	0
6488	Autres charges	0	38 182	0	0	0	0
65111	Famille et enfance	0	0	0	0	0	0
6511211	Presta. de compensation handicapé +20ans	0	0	0	0	0	0
6511212	Presta. de compensation handicapé -20ans	0	0	0	0	0	0
651122	Allocation compensatrice tierce personne	0	0	0	0	0	0
651128	Autres	0	0	0	0	0	0
651141	APA à domicile au serv. Aide Dom.	0	0	0	0	0	0
651142	APA versée au bénéficiaire	0	0	0	0	0	0
651143	APA versée bénéf. en étab.	0	0	0	0	0	0
651144	APA versée à l'étab.	0	0	0	0	0	0
6512	Secours d'urgence	0	15 000	0	0	0	0
6513	Bourses	0	0	0	105 020	10 000	0
6514	Cotisations, adhésions et autres prestat	0	0	0	0	0	0
65171	RSA - Vers. allocations forfaitaires	0	0	0	0	0	0
65172	RSA - Vers. alloc. forfaitaires mej.	0	0	0	0	0	0
6518	Autres (primes, dots)	0	0	0	0	0	0
65211	Frais de scolarité	0	0	0	0	0	0
65212	Frais périscolaires	0	0	0	0	0	0
6522	Accueil familial	0	0	0	0	0	0
6523	Frais d'hospitalisation	0	0	0	0	0	0
652411	Foyers enf. centres et hot. mat.	0	0	0	0	0	0
652412	Mais. enf. caract. social	0	0	0	0	0	0
652413	Lieux de vie et d'accueil	0	0	0	0	0	0
652414	Foyers de jeunes travailleurs	0	0	0	0	0	0

Département de la Drôme - Budget principal département - CA - 2021

Art. (1)	Libellé	01 Opérations non ventilables	0 Services généraux	1 Sécurité	2 Enseignement	3 Culture, jeunesse, sports	4 Prévention médico-sociale
652415	Etablissements scolaires	0	0	0	0	0	0
652416	Serv. aideéduc. milieu ouvert dom.	0	0	0	0	0	0
652418	Autres	0	0	0	0	0	0
65242	Frais séj. étab. adultes hand	0	0	0	0	0	0
65243	Frais séj. étab. pers. âgées	0	0	0	0	0	0
6531	Indemnités	0	1 104 149	0	0	0	0
6532	Frais de mission et de déplacement	0	100 243	0	0	0	0
6533	Coûtisations de retraite	0	127 147	0	0	0	0
6534	Coûtis. de sécurité sociale - part patron	0	351 266	0	0	0	0
6535	Formation	0	28 654	0	0	0	0
6541	Créances admises en non-valeur	0	152 562	0	0	0	0
6542	Créances éteintes	0	248 080	0	0	0	0
65511	Etablissements publics	0	0	0	4 784 143	0	0
65512	Etablissements privés	0	0	0	3 466 537	0	0
6553	Service d'incendie	0	0	23 480 000	0	0	0
6558	Autres contributions obligatoires	0	0	0	0	0	450 204
6561	Org. de regroup. (synd. Mixte, entente)	0	0	0	15 069	0	0
6562	Au titre de la coopération décentralisée	0	118 133	0	0	0	0
65661	Contrat d'accompagnement dans l'emploi	0	0	0	0	0	0
6568	Autres participations	0	40 750	0	402 803	0	55 455
65731	Subv. fonct. Etat	0	0	0	0	0	0
65734	Subv. fonct. Communes et intercos	0	0	0	0	156 220	840 000
65735	Group. coll et coll. statut particulier	0	0	0	0	60 000	0
65736	Subv. fonct. SPIC	0	0	0	0	1 920 000	0
65737	Subv. Fonct. Autres EPL	0	0	0	135 100	0	0
65738	Subv. fonct. Autres organismes publics	0	0	0	153 913	0	0
6574	Subv. fonct. asso. personnes privées	0	1 550 927	0	137 100	4 049 742	15 600
65818	Autres	0	3 080	0	0	4 577	0
65821	Déficit des budgets annexes administrati	0	0	0	0	114 500	0
65861	Frais de personnel	187 793	0	0	0	0	0
65862	Matériel, équipement et fournitures	197	0	0	0	0	0
65888	Autres	0	1	0	0	0	0
66111	Intérêts réglés à l'échéance	794 183	0	0	0	0	0
66112	Intérêts - Rattachement des ICNE	-20 987	0	0	0	0	0
6688	Autres	48 008	0	0	0	0	0
6711	Intérêts moratoires, pénalités / marché	1 212	0	0	0	0	0
6712	Amendes fiscales et pénales	0	0	0	0	0	0
6713	Dotis et prix	0	0	0	0	0	0
6718	Autres charges exceptionnelles gestion	0	416	0	0	0	0
673	Titres annulés (sur exercices antérieurs	0	1 168 738	0	0	0	0
6745	Subv. aux personnes de droit privé	0	0	0	0	0	0
6748	Autres subventions exceptionnelles	0	0	0	0	0	0
678	Autres charges exceptionnelles	0	658	0	0	0	0

Département de la Drôme - Budget principal département - CA - 2021

Art. (1)	Libellé	01	0	1	2	3	4
		Opérations non ventilables	Services généraux	Sécurité	Enseignement	Culture, jeunesse, sports	Prévention médico-sociale
6815	Dot. prov. pour risques fonct. courant	4 595 421	0	0	0	0	0
73914	Fonds péréquation cotis./VA entreprises	885 024	0	0	0	0	0
73918	Autres reversements sur impôts locaux	0	0	0	0	0	0
73926	Prélèvements fonds péréquation des DMTO	7 015 086	0	0	0	0	0
7398	Autres reversements	0	0	0	0	0	0
7498	Autres	0	0	0	0	0	0
<i>Dépenses d'ordre</i>		65 651 067	0	0	0	0	0
<i>Opérations d'ordre entre section</i>		65 651 067	0	0	0	0	0
675	Valeurs comptables immobilisations cédée	22 697 479	0	0	0	0	0
6761	Différences sur réalisations (positives)	923 362	0	0	0	0	0
6811	Dot. amort. et prov. Immos incorporelles	42 030 225	0	0	0	0	0
<i>Opérations d'ordre à l'intérieur de la section</i>		0	0	0	0	0	0
002 Déficit de fonctionnement reporté de N-1		0	0	0	0	0	0
<b>RECETTES</b>							
<b>Total recettes de fonctionnement</b>		<b>615 479 379</b>	<b>17 732 556</b>	<b>0</b>	<b>1 969 452</b>	<b>1 513 285</b>	<b>692 616</b>
Recettes réelles		550 608 004	17 732 556	0	1 969 452	1 513 285	692 616
6419	Remboursements rémunérations personnel	0	368 493	0	9 586	849 312	0
6459	Rembours charges SS et prévoyance	0	84 614	0	0	0	0
6479	Rembours sur autres charges sociales	0	1 145 010	0	0	0	0
7022	Coupes de bois	0	0	0	0	0	0
70323	Red.occupation dom. public départemental	0	0	0	257	0	0
7037	Contribution pour dégradation des voies	0	0	0	0	0	0
705	Etudes	0	0	0	0	0	0
70848	Mise à dispo personnel autres organismes	0	112 158	0	0	0	0
70872	Remb. frais Budgets annexes	0	263 775	0	0	0	0
70878	Remb. frais par des tiers	0	49 749	0	350 973	0	0
7088	Produits activités annexes (abonnements)	0	0	0	0	67 650	0
73112	Cotisation sur la VAE	35 309 531	0	0	0	0	0
73114	Imposition Forf. sur Entrep. Réseau	8 762 644	0	0	0	0	0
73121	F. N.G.I.R.	14 013 090	0	0	0	0	0
73123	Attributions de compensation CV/AE	9 048 277	0	0	0	0	0
73125	Frais taxe foncière propriétés bâties	8 178 915	0	0	0	0	0
7318	Autres impôts locaux ou assimilés	653 219	0	0	0	0	0
7321	Taxe départementale publicité foncière	110 012 967	0	0	0	0	0
7326	Attrib. fonds péréquation sur les DMTO	10 339 960	0	0	0	0	0
7327	Taxe d'aménagement	0	0	0	0	0	0
7342	Taxe sur les conventions d'assurance	84 491 069	0	0	0	0	0
7351	Taxe sur consommation finale électricité	6 258 744	0	0	0	0	0
7352	TICPE	39 320 434	0	0	0	0	0
7353	Redevance des mines	5 564	0	0	0	0	0
7362	Taxes de séjour	204 241	0	0	0	0	0

Département de la Drôme - Budget principal département - CA - 2021

Art. (1)	Libellé	01 Opérations non ventilables	0 Services généraux	1 Sécurité	2 Enseignement	3 Culture, jeunesse, sports	4 Prévention médico-sociale
73811	Fraction compensatoire de la TFPB	118 611 046	0	0	0	0	0
73818	Autres	3 477 507	0	0	0	0	0
7411	Dotation forfaitaire	44 079 760	0	0	0	0	0
74121	Dotation de fonctionnement minimale	10 183 255	0	0	0	0	0
74123	Dotation de compensation	16 307 545	0	0	0	0	0
744	FCTVA	308 845	0	0	0	0	0
7461	DGD	3 446 095	0	0	0	0	0
74713	Fonds d'appui aux politiques d'insertion	0	0	0	0	0	0
74718	Autres participations Etat	0	223 595	0	0	0	0
7472	Participation régions	0	0	0	2 662	0	0
7473	Participation Départements	0	0	0	124 630	0	0
7474	Participation Communes et interco	0	0	0	0	595 561	0
7475	Group. coll et coll. statut particulier	0	0	0	1 439 588	0	0
7476	Sécurité sociale, organism. Mutualistes	0	0	0	0	0	0
74771	Participation Fonds social européen	0	2 124 482	0	0	0	32 085
747811	Dotation versée au titre de l'APA	0	0	0	0	0	0
747812	Dotation versée au titre de la PCH	0	0	0	0	0	0
747813	Dotation versée au titre des MDPH	0	0	0	0	0	0
7478141	Part autonomie	0	0	0	0	0	0
7478142	Part prévention	0	0	0	0	0	0
74783	Fonds mobilisation départ. Insertion	0	2 798 405	0	0	0	0
74788	Autres	0	141 284	0	0	0	0
7482	Compens. perte taxe add. droits mutation	39 003	0	0	0	0	0
74832	D.C.R.T.P.	16 069 066	0	0	0	0	0
74834	Etat - Compens. exonération T.F.B.	2 022	0	0	0	0	0
74835	D.T.C. exonération fiscalité directe	4 079 613	0	0	0	0	0
74888	Autres	779 622	0	0	0	0	535 737
7511	Recouvrements sur département, autres CL	0	0	0	0	0	0
7512	Recouvrements sur Sécurité Sociale	0	0	0	0	0	0
7513	Recouvrements sur bénéficiaire, tiers-pa	0	0	0	0	0	0
7518	Recouvrements sur autres redevables	0	10 900	0	0	0	0
752	Revenus des immeubles	0	828 194	0	0	0	0
7533	APA	0	0	0	0	0	0
75342	Allocations forfaitaires	0	0	0	0	0	0
7535	PCH	0	0	0	0	0	0
7588	Autres produits divers gestion courante	0	1 185 695	0	0	762	0
764	Revenus valeurs mobilières de placement	282 646	0	0	0	0	0
7711	Dédits et pénalités perçus	0	0	0	8 731	0	0
7718	Autres prod. except. opération gestion	0	0	0	0	0	0
773	Mandats annulés (exercices antérieurs)	0	24 926	0	0	0	0
7748	Autres subventions exceptionnelles	0	0	0	0	0	0
775	Produits des cessions d'immobilisations	0	8 288 055	0	0	0	0
7788	Produits exceptionnels divers	3 627	83 220	0	33 025	0	0

Département de la Drôme - Budget principal département - CA - 2021

Art. (1)	Libellé	01 Opérations non ventilables	0 Services généraux	1 Sécurité	2 Enseignement	3 Culture, jeunesse, sports	4 Prévention médico-sociale
7815	Rep. prov. charges fonctionnt courant	6 339 687	0	0	0	0	0
	Recettes d'ordre	52 222 404	0	0	0	0	0
	Opérations d'ordre entre section	52 222 404	0	0	0	0	0
7761	Différences sur réalisations (négatives)	15 226 033	0	0	0	0	0
7768	Neutralisation des amortissements	23 000 000	0	0	0	0	0
777	Quote-part subv invest transf cpte résul	13 996 370	0	0	0	0	0
	Opérations d'ordre à l'intérieur de la section	0	0	0	0	0	0
002	Excédent de fonctionnement reporté de N-1	12 648 972	0	0	0	0	0

(1) A détailler conformément au plan de comptes.



**IV – ANNEXES**  
**PRESENTATION CROISEE PAR FONCTION – VUE D'ENSEMBLE**

**IV**  
**A1**

Art. (1)	Libellé	5 Action sociale (hors RMI, RSA, APA)	5-4 Revenu minimum d'insertion	5-5 Personnes dépendantes (APA)	5-6 Revenu de solidarité active	6 Réseaux et infrastructures	7 Aménagement et environnement	8 Transports	9 Développement économique	TOTAL
<b>INVESTISSEMENT</b>										
<b>DEPENSES</b>										
<b>Total dépenses d'investissement</b>		<b>2 685 068</b>	<b>0</b>	<b>0</b>	<b>0</b>	<b>63 453 791</b>	<b>8 819 005</b>	<b>14 027</b>	<b>16 999 524</b>	<b>275 449 922</b>
Dépenses réelles		2 685 068	0	0	0	63 453 791	8 819 005	14 027	16 999 524	176 093 434
1318	Autres subventions d'équipement transf.	0	0	0	0	0	0	0	0	10 000
1641	Emprunts en euros	0	0	0	0	0	193 350	0	0	10 528 711
16441	Opérations afférentes à l'emprunt	0	0	0	0	0	0	0	0	5 000 000
16449	Opérations de tirage ligne trésorerie	0	0	0	0	0	0	0	0	19 500 000
165	Dépôts et cautionnements reçus	0	0	0	0	0	0	0	0	470
2031	Frais d'études	0	0	0	0	132 840	94 873	0	38 706	388 750
204113	Subv. Etat : Projet infrastructure	0	0	0	0	4 125 798	0	0	0	4 125 798
204121	Subv. Régions : Bien mobilier, matériel	0	0	0	0	23 625	0	0	0	178 084
204122	Subv. Régions : Bâtiments, installations	0	0	0	0	0	0	0	0	0
204123	Subv. Régions : Projet infrastructure	0	0	0	0	0	0	0	0	0
204141	Subv. Che : Bien mobilier, matériel	0	0	0	0	326 470	0	0	600 000	600 000
204142	Subv. Che : Bâtiments, installations	0	0	0	0	875 378	2 976	0	97 245	426 692
204151	Subv. Grpt : Bien mobilier, matériel	0	0	0	0	57 557	5 816	1 905	12 682 613	14 104 980
204152	Subv. Grpt : Bâtiments, installations	0	0	0	0	2 828 569	90 685	0	0	63 372
204162	Subv. SPIC : Bâtiments, installations	0	0	0	0	0	0	0	0	2 924 271
2041781	Autres EPL : Bien mobilier, matériel	0	0	0	0	0	0	0	0	0
2041782	Autres EPL : Bâtiments, installations	0	0	0	0	0	0	0	0	0
204181	Autres org pub - Biens mob, mat, études	95 100	0	0	0	1 445 709	2 886 081	0	171 444	171 444
204182	Autres org pub - Bât. et installations	0	0	0	0	0	0	0	0	45 735
20421	Privé : Bien mobilier, matériel	36 400	0	0	0	80 456	1 571 660	0	8 280	4 435 170
20422	Privé : Bâtiments, installations	0	0	0	0	64 168	0	0	1 643 649	1 787 909
20423	Privé : Projet infrastructure	0	0	0	0	0	0	0	1 320 286	4 204 631
20431	Subv. Scol : Bien mobilier, matériel	0	0	0	0	88 725	117 960	0	0	64 168
2051	Concessions, droits similaires	0	0	0	0	0	0	0	0	124 559
2111	Terrains nus	0	0	0	0	0	0	0	0	1 886 815
2117	Bois et forêts	0	0	0	0	0	0	0	0	0
2118	Autres terrains	0	0	0	0	0	0	0	0	82 000
21311	Bâtiments administratifs	0	0	0	0	0	0	0	0	6 223
21313	Bâtiments sociaux et médico-sociaux	783 816	0	0	0	0	0	0	0	783 816
21318	Autres bâtiments publics	0	0	0	0	0	0	0	0	165 000
2151	Réseaux de voirie	0	0	0	0	593 521	0	0	0	593 521
2153	Réseaux divers	0	0	0	0	20 314	0	0	0	20 314
2157	Matériel et outillage technique	0	0	0	0	2 853 683	0	0	0	2 858 067

Département de la Drôme - Budget principal département - CA - 2021

Art. (1)	Libellé	5 Action sociale (hors RMI, RSA, APA)	5-4 Revenu minimum d'insertion	5-5 Personnes dépendantes (APA)	5-6 Revenu de solidarité active	6 Réseaux et infrastructures	7 Aménagement et environnement	8 Transports	9 Développement économique	TOTAL
216	Collections et oeuvres d'art	0	0	0	0	0	0	0	0	9 145
2182	Matériel de transport	354 633	0	0	0	0	0	0	0	721 934
21831	Matériel informatique scolaire	0	0	0	0	0	0	0	0	1 321 993
21838	Autre matériel informatique	15 180	0	0	0	0	43 944	0	0	1 509 026
21841	Matériel de bureau et mobilier scolaire	0	0	0	0	0	0	0	0	361 190
21848	Autres matériels de bureau et mobiliers	178 602	0	0	0	75 376	15 331	0	0	693 883
2185	Matériel de téléphonie	46 796	0	0	0	0	0	0	0	134 791
2188	Autres immobilisations corporelles	89 654	0	0	0	14 937	95 551	0	0	1 222 982
2312	Agencements et aménagements de terrains	0	0	0	0	0	402 099	0	0	402 099
231311	Bâtiments administratifs	0	0	0	0	6 186	0	0	0	898 182
231312	Bâtiments scolaires	0	0	0	0	0	0	0	0	25 364 170
231313	Bâtiments sociaux et médico-sociaux	1 084 888	0	0	0	0	0	0	0	1 105 858
231314	Bâtiments culturels et sportifs	0	0	0	0	0	0	0	291 618	1 940 686
231318	Autres bâtiments publics	0	0	0	0	1 876 006	2 403 167	0	0	5 971 970
23151	Réseaux de voirie	0	0	0	0	46 761 433	567 049	12 122	0	47 340 604
23153	Réseaux divers	0	0	0	0	0	32 679	0	0	32 679
2316	Restaur. des collections oeuvres art	0	0	0	0	0	0	0	0	38 935
2317312	Bâtiments scolaires	0	0	0	0	0	0	0	0	5 679 236
23188	Autres	0	0	0	0	0	0	0	145 682	145 682
238	Avances commandés immo corporelles	0	0	0	0	1 203 040	47 421	0	0	1 775 057
275	Dépôts et cautionnements versés	0	0	0	0	0	0	0	0	4 352
4544129	Aménagement foncier Anneyron (dep)	0	0	0	0	0	0	0	0	360
4544157	Aménagement foncier St Dizier en Diois 2014	0	0	0	0	0	0	0	0	48 833
4544159	Aménagement foncier Chamaloc - dep	0	0	0	0	0	0	0	0	6 780
4544163	Aménagement foncier de la rivière La Joyeuse - dép	0	0	0	0	0	0	0	0	21 209
4544164	Aménagement foncier déviation Alixan - Dép	0	0	0	0	0	0	0	0	27 974
4544172	Aménagement Foncier Granges Les Beaumont - dépenses	0	0	0	0	0	0	0	0	0
4544179	Aménagement foncier - ECIR Grâne - Dépenses	0	0	0	0	0	0	0	0	34 224
4544191	Aménagement foncier - Saillans - dépenses	0	0	0	0	0	0	0	0	0
455161	Cité mixte de Nyons gymnase - dep	0	0	0	0	0	0	0	0	1 771 188
455177	Cité mixte de Nyons gymnase - Commune - Dépenses	0	0	0	0	0	0	0	0	112 376
455183	Collège saint Donat part agglo (cpté de tiers) dépenses	0	0	0	0	0	0	0	0	726 398

Département de la Drôme - Budget principal département - CA - 2021

Art. (1)	Libellé	5 Action sociale (hors RMI, RSA, APA)	5-4 Revenu minimum d'insertion	5-5 Personnes dépendantes (APA)	5-6 Revenu de solidarité active	6 Réseaux et infrastructures	7 Aménagement et environnement	8 Transports	9 Développement économique	TOTAL
455184	Gymnase Chabeuil part commune (cpté tiers) dépenses	0	0	0	0	0	0	0	0	33 677
455185	College St Donat Commune Dep (cpté de tiers)	0	0	0	0	0	0	0	0	197 004
455186	Collège Suze la Rousse Commune	0	0	0	0	0	0	0	0	63 415
458134	MOD - Opérations 2012 (dépenses)	0	0	0	0	0	0	0	0	0
458137	MOD Opérations 2013	0	0	0	0	0	0	0	0	0
458146	MOD opérations 2014	0	0	0	0	0	0	0	0	0
458151	MOD opérations 2015 (dépenses)	0	0	0	0	0	0	0	0	0
458165	MOD opérations 2016 (dépenses)	0	0	0	0	0	0	0	0	1 330
458168	Opérations sur RD pour compte de tiers - 2017 - Dépenses	0	0	0	0	0	0	0	0	0
458169	MOD Opérations 2017	0	0	0	0	0	0	0	0	0
458171	avances sur marché MOD	0	0	0	0	0	0	0	0	0
458175	MOD opérations 2018 - Dépenses	0	0	0	0	0	0	0	0	1 099 335
458176	Avances sur marché MOD 2018 - Dépenses	0	0	0	0	0	0	0	0	0
458178	MOD opérations 2019 - Dépenses	0	0	0	0	0	0	0	0	13 378
45818	Opération SIMABLA M.O.D. - 2007 (dépenses)	0	0	0	0	0	0	0	0	0
458182	Opérations sur RD pour compte de tiers - 2019 - Dépenses	0	0	0	0	0	0	0	0	232 654
458187	MOD Opérations 2020 - Dépenses	0	0	0	0	0	0	0	0	44 846
458189	Opérations sur RD pour compte de tiers - 2020 Dépenses	0	0	0	0	0	0	0	0	1 875
458192	Collège de Mercuriol-Veaunes - dépenses (part agglé)	0	0	0	0	0	0	0	0	99 060
458193	MOD - Opérations 2021 - Dépenses	0	0	0	0	0	0	0	0	2 561
458195	Opérations sur RD pour compte de tiers - 2021 Dépenses	0	0	0	0	0	0	0	0	0
458196	Petites Villes de demain	0	0	0	0	0	0	0	0	0
Dépenses d'ordre		0	0	0	0	0	0	0	0	52 379 365
Opérations d'ordre entre section		0	0	0	0	0	0	0	0	52 222 404
13911	Sub. transf. apte rés. Etat, étab. Nat.	0	0	0	0	0	0	0	0	449 991
13912	Sub. transf. apte rés. Régions	0	0	0	0	0	0	0	0	10 234 630
13913	Sub. transf. apte rés. Départements	0	0	0	0	0	0	0	0	870 348
13914	Sub. transf. apte rés. Communes	0	0	0	0	0	0	0	0	41 856
13916	Sub. transf. apte rés. Autres EPL	0	0	0	0	0	0	0	0	985 970
139172	Sub. transf. apte rés. FEDER	0	0	0	0	0	0	0	0	32 741
139178	Autres fonds européens	0	0	0	0	0	0	0	0	11 623
13932	Sub. transf. apte rés. DDEC	0	0	0	0	0	0	0	0	1 369 011
192	Plus ou moins-values sur cession immo.	0	0	0	0	0	0	0	0	15 226 033

Département de la Drôme - Budget principal département - CA - 2021

Art. (1)	Libellé	5 Action sociale (hors RMI, RSA, APA)	5-4 Revenu minimum d'insertion	5-5 Personnes dépendantes (APA)	5-6 Revenu de solidarité active	6 Réseaux et infrastructures	7 Aménagement et environnement	8 Transports	9 Développement économique	TOTAL
198	Neutralisation des amortissements	0	0	0	0	0	0	0	0	23 000 000
	Opérations patrimoniales	0	0	0	0	0	0	0	0	156 961
21838	Autre matériel informatique	0	0	0	0	0	0	0	0	7 680
21848	Autres matériels de bureau et mobiliers	0	0	0	0	0	0	0	0	21 840
2188	Autres immobilisations corporelles	0	0	0	0	0	0	0	0	7 800
2312	Agencements et aménagements de terrains	0	0	0	0	0	0	0	0	8 888
231312	Bâtiments scolaires	0	0	0	0	0	0	0	0	9 600
231318	Autres bâtiments publics	0	0	0	0	0	0	0	0	101 153
001	Solde d'exécution reporté de N-1	0	0	0	0	0	0	0	0	46 977 123

RECETTES										
Total recettes d'investissement										
Recettes réelles										
		0	0	0	0	3 871 536	969 271	0	765	192 289 602
10222	FC TVA	0	0	0	0	0	0	0	0	13 673 591
1068	Excédents de fonctionnement capitalisés	0	0	0	0	0	0	0	0	72 291 279
1311	Subv. transf. Etat et établ. nationaux	0	0	0	0	0	0	0	0	395 968
1312	Subv. transf. Régions	0	0	0	0	0	719 271	0	0	719 271
1313	Subv. transf. Départements	0	0	0	0	8 272	0	0	0	8 272
1314	Subv. transf. Communes	0	0	0	0	4 333	0	0	0	4 333
1316	Subv. transf. Autres E.P.L.	0	0	0	0	87 785	0	0	0	87 785
1321	Subv. non transf. Etat, établ. nationaux	0	0	0	0	0	250 000	0	0	250 000
1323	Subv. non transf. Départements	0	0	0	0	77 041	0	0	0	77 041
1324	Subv. non transf. Communes	0	0	0	0	133 511	0	0	0	133 511
1326	Subv. non transf. Autres E.P.L.	0	0	0	0	148 732	0	0	0	148 732
1328	Autres subventions d'équip. non transf.	0	0	0	0	1 385 537	0	0	0	1 395 537
1332	Dot. Dép. équip. Collèges transférables	0	0	0	0	0	0	0	0	2 106 173
1341	D.G.E. non transférable	0	0	0	0	0	0	0	0	424 464
1345	Amendes radars automatiques et de police	0	0	0	0	691 183	0	0	0	691 183
1641	Emprunts en euros	0	0	0	0	0	0	0	0	10 000 000
16449	Opérations de tirage ligne trésorerie	0	0	0	0	0	0	0	0	19 500 000
165	Dépôts et cautionnements reçus	0	0	0	0	0	0	0	0	930
204142	Subv. Cne : Bâtiments, installations	0	0	0	0	0	0	0	0	765
2151	Réseaux de voirie	0	0	0	0	205	0	0	0	205
2157	Matériel et outillage technique	0	0	0	0	2 000	0	0	0	2 000
231312	Bâtiments scolaires	0	0	0	0	0	0	0	0	12 657
23151	Réseaux de voirie	0	0	0	0	124 237	0	0	0	124 237
2317312	Bâtiments scolaires	0	0	0	0	0	0	0	0	25 074
238	Avances commandés immo corporelles	0	0	0	0	1 208 700	0	0	0	1 629 844
2744	Prêts d'honneur	0	0	0	0	0	0	0	0	19 000

Département de la Drôme - Budget principal département - CA - 2021

Art. (1)	Libellé	5 Action sociale (hors RMI, RSA, APA)	5-4 Revenu minimum d'insertion	5-5 Personnes dépendantes (APA)	5-6 Revenu de solidarité active	6 Réseaux et infrastructures	7 Aménagement et environnement	8 Transports	9 Développement économique	TOTAL
4544209	Travaux aménagement foncier-Frais généraux (recettes)	0	0	0	0	0	0	0	0	4 960
455261	cité mixte de Nyons gymnase - rec	0	0	0	0	0	0	0	0	1 555 735
455284	Gymnase Chabeuil part commune (cpté tiers) recettes	0	0	0	0	0	0	0	0	44 600
458265	MOD Opérations 2016 (Recettes)	0	0	0	0	0	0	0	0	1 330
458275	MOD opérations 2018 - Recettes	0	0	0	0	0	0	0	0	1 057 622
458278	MOD opérations 2019 - Recettes	0	0	0	0	0	0	0	0	13 378
458287	MOD Opérations 2020 - Recettes	0	0	0	0	0	0	0	0	49 406
458288	Rbst avances sur marché MOD 2020 - Recettes	0	0	0	0	0	0	0	0	29 665
458289	Opérations sur RD pour compte de tiers - 2020 Recettes	0	0	0	0	0	0	0	0	0
458292	Collège de Mercuriol-Veannes - recettes (part agglé)	0	0	0	0	0	0	0	0	790
458293	MOD - Opérations 2021 - Recettes	0	0	0	0	0	0	0	0	2 235
458295	Opérations sur RD pour compte de tiers - 2021 Recettes	0	0	0	0	0	0	0	0	0
458296	Petites Villes de demain	0	0	0	0	0	0	0	0	0
	Recettes d'ordre	0	0	0	0	0	0	0	0	65 808 028
	Opérations d'ordre entre section	0	0	0	0	0	0	0	0	65 651 067
192	Plus ou moins-values sur cession immo.	0	0	0	0	0	0	0	0	923 362
2111	Terrains nus	0	0	0	0	0	0	0	0	45 369
2118	Autres terrains	0	0	0	0	0	0	0	0	29 297
21311	Bâtiments administratifs	0	0	0	0	0	0	0	0	15 289
21318	Autres bâtiments publics	0	0	0	0	0	0	0	0	53 295
21328	Autres bâtiments privés	0	0	0	0	0	0	0	0	22 507 725
2151	Réseaux de voirie	0	0	0	0	0	0	0	0	2 874
2157	Matériel et outillage technique	0	0	0	0	0	0	0	0	31 015
2162	Matériel de transport	0	0	0	0	0	0	0	0	10 585
21838	Autre matériel informatique	0	0	0	0	0	0	0	0	468
2185	Matériel de téléphonie	0	0	0	0	0	0	0	0	1 562
28031	Frais d'études	0	0	0	0	0	0	0	0	100 666
2804111	Subv. Etat : Bien mobilier, matériel	0	0	0	0	0	0	0	0	5 400
2804112	Subv. Etat : Bâtiments, installations	0	0	0	0	0	0	0	0	7 896
2804113	Subv. Etat : Projet infrastructure	0	0	0	0	0	0	0	0	39 894
2804121	Subv. Régions : Bien mobilier, matériel	0	0	0	0	0	0	0	0	21 517
2804122	Subv. Régions : Bâtiments, installations	0	0	0	0	0	0	0	0	13 559
2804123	Subv. Régions : Projet infrastructure	0	0	0	0	0	0	0	0	35 000
2804132	Subv. Dpt : Bâtiments, installations	0	0	0	0	0	0	0	0	36 918
2804141	Subv. Cne : Bien mobilier, matériel	0	0	0	0	0	0	0	0	426 801
2804142	Subv. Cne : Bâtiments, installations	0	0	0	0	0	0	0	0	9 663 655

Département de la Drôme - Budget principal département - CA - 2021

Art. (1)	Libellé	5 Action sociale (hors RMI, RSA, APA)	5-4 Revenu minimum d'insertion	5-5 Personnes dépendantes (APA)	5-6 Revenu de solidarité active	6 Réseaux et infrastructures	7 Aménagement et environnement	8 Transports	9 Développement économique	TOTAL
2804151	Subv. Gript : Bien mobilier, matériel	0	0	0	0	0	0	0	0	38 046
2804152	Subv. Gript : Bâtiments, installations	0	0	0	0	0	0	0	0	1 652 169
2804161	Subv. SPIC : Bien mobilier, matériel	0	0	0	0	0	0	0	0	54 000
2804162	Subv. SPIC : Bâtiments, installations	0	0	0	0	0	0	0	0	206 197
28041781	Autres EPL : Bien mobilier, matériel	0	0	0	0	0	0	0	0	13 082
28041782	Autres EPL : Bâtiments, installations	0	0	0	0	0	0	0	0	978 203
2804181	Autres org pub - Biens mob. mat. études	0	0	0	0	0	0	0	0	54 882
2804182	Autres org pub - Bât. et installations	0	0	0	0	0	0	0	0	3 018 080
2804183	Autres org pub-Proj infrastructure int nat.	0	0	0	0	0	0	0	0	278 169
280421	Privé - Biens mob., matériel et études	0	0	0	0	0	0	0	0	1 041 104
280422	Privé - Bâtiments et installations	0	0	0	0	0	0	0	0	2 414 100
280423	Privé : Projet infrastructure	0	0	0	0	0	0	0	0	128 875
280431	Subv. Scol : Bien mobilier, matériel	0	0	0	0	0	0	0	0	120 644
280432	Subv. Scol : Bâtiments, installations	0	0	0	0	0	0	0	0	31 594
2804412	Sub nat org pub - Bât. et installations	0	0	0	0	0	0	0	0	52 286
28051	Concessions et droits similaires	0	0	0	0	0	0	0	0	929 890
2808	Autres immobilisations incorporelles	0	0	0	0	0	0	0	0	4 800
28121	Plantations d'arbres et d'arbustes	0	0	0	0	0	0	0	0	4 257
28128	Autres aménagements de terrains	0	0	0	0	0	0	0	0	18 937
281311	Bâtiments administratifs	0	0	0	0	0	0	0	0	1 205 311
281312	Bâtiments scolaires	0	0	0	0	0	0	0	0	6 024 518
281313	Bâtiments sociaux et médico-sociaux	0	0	0	0	0	0	0	0	1 049 778
281314	Bâtiments culturels et sportifs	0	0	0	0	0	0	0	0	859 885
281318	Autres bâtiments publics	0	0	0	0	0	0	0	0	1 425 102
281328	Autres bâtiments privés	0	0	0	0	0	0	0	0	984 002
281351	Bâtiments publics	0	0	0	0	0	0	0	0	128 141
281352	Bâtiments privés	0	0	0	0	0	0	0	0	29 298
2814	Constructions sur sol d'autrui	0	0	0	0	0	0	0	0	1 740
28153	Réseaux divers	0	0	0	0	0	0	0	0	321 552
28157	Matériel et outillage techniques	0	0	0	0	0	0	0	0	1 741 673
28158	Autres inst. matériel, outill. techniques	0	0	0	0	0	0	0	0	31 741
2817312	Bâtiments scolaires (m. à dispo)	0	0	0	0	0	0	0	0	2 035 678
28181	Installations générales, aménagt divers	0	0	0	0	0	0	0	0	236
28182	Matériel de transport	0	0	0	0	0	0	0	0	413 163
281831	Matériel informatique scolaire	0	0	0	0	0	0	0	0	1 509 310
281838	Autre matériel informatique	0	0	0	0	0	0	0	0	812 755
281841	Matériel de bureau et mobilier scolaire	0	0	0	0	0	0	0	0	234 939
281848	Autres matériels de bureau et mobiliers	0	0	0	0	0	0	0	0	526 525
28185	Matériel de téléphonie	0	0	0	0	0	0	0	0	107 898
28188	Autres immo. corporelles	0	0	0	0	0	0	0	0	1 196 360
Opérations patrimoniales										
2031	Frais d'études	0	0	0	0	0	0	0	0	156 961
										156 961

Département de la Drôme - Budget principal département - CA - 2021

Art. (1)	Libellé	5 Action sociale (hors RMI, RSA, APA)	5-4 Revenu minimum d'insertion	5-5 Personnes dépendantes (APA)	5-6 Revenu de solidarité active	6 Réseaux et infrastructures	7 Aménagement et environnement	8 Transports	9 Développement économique	TOTAL
001	Solde d'exécution reporté de N-1	0	0	0	0	0	0	0	0	0
<b>DEPENSES</b>										
<b>Total dépenses de fonctionnement</b>		<b>215 051 933</b>	<b>0</b>	<b>61 914 126</b>	<b>75 577 568</b>	<b>31 293 360</b>	<b>6 121 482</b>	<b>2 507 093</b>	<b>6 935 231</b>	<b>576 351 713</b>
Dépenses réelles		215 051 933	0	61 914 126	75 577 568	31 293 360	6 121 482	2 507 093	6 935 231	510 700 647
60611	Eau et assainissement	13 650	0	0	0	13 989	109	0	0	64 463
60612	Energie - Electricité	249 064	0	0	0	238 503	303	0	0	1 144 020
60621	Combustibles	16 314	0	0	0	54 545	40	0	0	128 961
60622	Carburants	67 405	0	0	0	12 157	17 068	0	0	118 497
60623	Alimentation	8 815	0	0	0	144	108	0	352	34 712
60631	Fournitures d'entretien	1 123	0	0	0	2 697	4 744	0	0	11 620
60632	Fournitures de petit équipement	11 142	0	0	0	35 816	24 574	0	1 202	110 960
60633	Fournitures de voirie	0	0	0	0	1 171 860	0	0	0	1 171 860
60636	Vêtements de travail	87 130	0	0	0	135 607	7 925	0	4 378	220 384
6064	Fournitures administratives	0	0	0	0	26 260	0	0	0	227 784
6065	Livres, disq., cass. (biblio. Médiat.)	0	0	0	0	0	0	0	0	454 151
60661	Médicaments	8 990	0	0	0	4 133	0	0	0	17 092
60662	Vaccins et sérums	0	0	0	0	0	0	0	0	67 186
60668	Autres produits pharmaceutiques	10 247	0	0	0	0	0	0	0	21 818
6067	Fournitures scolaires	1 533	0	0	0	0	0	0	0	1 533
6068	Autres matières et fournitures	7 809	0	0	0	14 033	11 494	0	1 889	380 032
611	Contrats de prestations de services	840 521	0	0	1 509 937	116 989	109 573	0	10 149	3 620 979
6125	Crédit-bail immobilier	0	0	0	0	1 200	0	0	0	1 200
6132	Locations immobilières	53 400	0	0	0	58 780	0	0	2 400	421 892
6135	Locations mobilières	236 452	0	0	0	5 788 129	74 271	0	0	6 553 416
614	Charges locatives et de copropriété	9 389	0	0	0	0	0	0	0	238 935
61521	Entretien terrains	0	0	0	0	0	0	0	0	47 171
615221	Entretien, réparations bâtiments publics	835	0	0	0	20 060	0	0	0	353 531
615231	Entretien, réparations voiries	0	0	0	0	1 736 559	0	0	0	1 736 559
61524	Entretien bois et forêts	0	0	0	0	0	116 384	0	0	120 384
61551	Entretien matériel roulant	22 125	0	0	0	231	0	0	0	23 164
61558	Entretien autres biens mobiliers	1 850	0	0	0	77 252	6 781	0	0	143 248
6156	Maintenance	32 372	0	0	0	22 791	0	0	1 068	966 180
6161	Multirisques	19 516	0	0	0	10 655	1 453	0	0	217 887
6168	Autres primes d'assurance	39 107	0	0	0	46 882	1 919	0	0	194 506
617	Etudes et recherches	94 865	0	0	0	55 586	26 969	0	36 078	302 434
6182	Documentation générale et technique	0	0	0	0	8 757	0	0	2 903	285 719
6184	Versements à des organismes de formation	315 997	0	0	0	0	185 564	0	92 973	903 660
6185	Frais de colloques et de séminaires	3 716	0	0	0	0	0	0	0	19 664

Département de la Drôme - Budget principal département - CA - 2021

Art. (1)	Libellé	5 Action sociale (hors RMI, RSA, APA)	5-4 Revenu minimum d'insertion	5-5 Personnes dépendantes (APA)	5-6 Revenu de solidarité active	6 Réseaux et infrastructures	7 Aménagement et environnement	8 Transports	9 Développement économique	TOTAL
6188	Autres frais divers	63 398	0	0	2 280	9 386	0	0	60 411	269 197
6218	Autre personnel extérieur	38 502	0	0	0	0	0	0	0	108 303
62261	Honoraires médicaux et paramédicaux	87 989	0	0	0	204 398	0	0	0	390 950
62268	Autres honoraires, conseils	72 986	0	0	0	126 790	4 163	0	76 412	453 301
6227	Frais d'actes et de contentieux	42 298	0	0	6 206	4 844	423	0	0	65 436
6228	Divers	74 675	0	20 365	15 234	0	14 216	0	19 083	134 630
6231	Annonces et insertions	0	0	0	0	10 828	0	0	0	224 889
6232	Fêtes et cérémonies	0	0	0	0	0	8 694	0	0	22 207
6233	Foires et expositions	0	0	0	0	0	0	0	63 107	90 186
6234	Réceptions	118 225	0	0	0	2 202	630	0	2 805	151 462
6236	Catalogues et imprimés	9 562	0	0	0	1 278	15 354	0	0	337 332
6238	Divers	0	0	0	0	0	3 515	0	66 592	144 205
6241	Transports de biens	4 848	0	0	0	54	1 020	0	0	60 441
6245	Transports de personnes extérieures	22 046	0	0	0	0	210	0	350	2 514 112
6247	Transports collectifs	0	0	0	0	0	0	2 471 399	0	3 814
6248	Divers	0	0	0	0	0	1 222	0	0	1 222
6251	Voyages, déplacements et missions	802 828	0	0	9 520	79 286	20 667	0	1 898	1 010 141
6255	Frais de déménagement	0	0	0	0	0	0	0	0	563
6261	Frais d'affranchissement	0	0	0	0	4 187	0	0	0	538 856
6262	Frais de télécommunications	146 052	0	0	0	118 700	2 070	0	0	623 649
627	Services bancaires et assimilés	0	0	0	0	0	0	0	0	2 621
6281	Concours divers (cotisations)	12 061	0	0	0	13 539	32 286	0	61 935	153 848
6282	Frais de gardiennage	6 251	0	0	0	0	12 301	0	0	55 486
6283	Frais de nettoyage des locaux	624 885	0	0	0	45 458	30 362	0	0	1 267 263
62878	Remboursement de frais à des tiers	209 931	0	0	0	0	5 536	0	5 874	2 502 920
6288	Autres services extérieurs	11 997	0	0	0	4 172	5 508	0	27 625	81 591
6331	Versement mobilité	210 869	0	0	10 816	58 300	13 619	0	4 957	486 176
6332	Cotisations versées au F.N.A.L.	137 289	0	0	5 154	54 703	7 062	0	2 843	315 393
6336	Cotisations CNIFPT et CDGFPT	255 114	0	0	9 844	105 040	13 559	0	5 458	595 390
6338	Autres impôts, taxes sur rémunérations	85 020	0	0	3 097	32 824	4 237	0	1 705	192 489
63512	Taxes foncières	0	0	0	0	4 688	0	0	0	269 499
6354	Droits d'enregistrement et de timbre	586	0	0	0	0	0	0	0	586
637	Autres impôts, taxes (autres organismes)	0	0	0	0	4 652	1 300	0	0	6 103
64111	Rémunération principale titulaires	14 393 632	0	0	739 646	10 523 958	1 199 337	0	455 587	45 211 595
64112	SFT, indemnité résidence	238 670	0	0	11 021	118 761	20 561	0	9 548	627 617
64113	NBI	259 399	0	0	8 384	63 621	8 221	0	5 208	526 818
64116	Indemnités préavis, licenciement titul.	0	0	0	0	0	0	0	0	21 297
64118	Autres indemnités titulaires	3 340 922	0	0	173 668	2 919 225	304 793	0	125 367	11 404 654
64121	Rémunération principale	9 820 258	0	0	0	0	0	0	0	9 820 258
64126	Indemnités de licenciement	372 086	0	0	0	0	0	0	0	372 086
64131	Rémunérations non tit.	3 353 742	0	0	303 528	887 940	228 816	0	111 315	8 517 942
64136	Indemnités liées à la perte d'emploi	0	0	0	0	2 825	0	0	0	2 825



Département de la Drôme - Budget principal département - CA - 2021

Art. (1)	Libellé	5 Action sociale (hors RMI, RSA, APA)	5-4 Revenu minimum d'insertion	5-5 Personnes dépendantes (APA)	5-6 Revenu de solidarité active	6 Réseaux et infrastructures	7 Aménagement et environnement	8 Sports	9 Développement économique	TOTAL
6414	Personnel rémunéré à la vacance	1 540	0	0	0	0	0	0	0	267 074
64168	Autres emplois d'insertion	0	0	0	11 599	0	0	0	0	277 909
6417	Rémunérations des apprentis	51 406	0	0	0	23 373	4 387	0	26 818	213 702
6451	Cotisations à l'U.R.S.A.F.	6 012 295	0	0	198 385	1 784 862	247 256	0	102 413	12 138 399
6453	Cotisations aux caisses de retraites	4 625 517	0	0	237 777	3 241 857	377 087	0	144 565	14 507 152
6454	Cotisations aux A.S.E.D.I.C.	529 648	0	0	11 904	35 659	9 339	0	5 522	756 840
6458	Cotis. aux autres organismes sociaux	664 765	0	0	15 473	76 934	14 185	0	7 160	1 034 012
6473	Allocations de chômage	15 036	0	0	0	0	0	0	0	42 865
6474	Versement aux autres oeuvres sociales	0	0	0	0	0	0	0	0	10 900
6475	Médecine du travail, pharmacie	0	0	0	0	0	0	0	0	127 391
6478	Autres charges sociales diverses	258 588	0	0	0	0	0	0	0	2 931 433
6488	Autres charges	0	0	0	0	0	0	0	0	38 182
65111	Famille et enfance	1 775 124	0	0	0	0	0	0	0	1 775 124
6511211	Presta. de compensation handicapé +20ans	20 991 749	0	0	0	0	0	0	0	20 991 749
6511212	Presta. de compensation handicapé -20ans	2 585 175	0	0	0	0	0	0	0	2 585 175
651122	Allocation compensatrice tierce personne	1 910 772	0	0	0	0	0	0	0	1 910 772
651128	Autres	657 000	0	0	0	0	0	0	0	657 000
651141	APA à domicile au serv. Aide Dom.	0	0	33 397 294	0	0	0	0	0	33 397 294
651142	APA versée au bénéficiaire	0	0	6 318 121	0	0	0	0	0	6 318 121
651143	APA versée bénéf. en étab.	0	0	1 219 945	0	0	0	0	0	1 219 945
651144	APA versée à l'étab.	0	0	20 958 400	0	0	0	0	0	20 958 400
6512	Secours d'urgence	114 490	0	0	0	0	0	0	0	129 490
6513	Bourses	0	0	0	0	0	0	35 693	0	150 713
6514	Cotisations, adhésions et autres prestat	987 255	0	0	0	0	0	0	0	1 035 214
65171	RSA - Vers. allocations forfaitaires	0	0	0	60 748 780	0	0	0	0	60 748 780
65172	RSA - Vers. alloc. forfaitaires maj.	0	0	0	8 768 199	0	0	0	0	8 768 199
6518	Autres (primes, dots)	0	0	0	137 267	0	0	0	0	137 267
65211	Frais de scolarité	112 111	0	0	0	0	0	0	0	112 111
65212	Frais périscolaires	3 500	0	0	0	0	0	0	0	3 500
6522	Accueil familial	2 572 637	0	0	0	0	0	0	0	2 572 637
6523	Frais d'hospitalisation	39 912	0	0	0	0	0	0	0	39 912
652411	Foyers enf, centres et hot. mat.	1 271 132	0	0	0	0	0	0	0	1 271 132
652412	Mais. enf. caract. social	28 151 218	0	0	0	0	0	0	0	28 151 218
652413	Lieux de vie et d'accueil	9 559 025	0	0	0	0	0	0	0	9 559 025
652414	Foyers de jeunes travailleurs	782 264	0	0	0	0	0	0	0	782 264
652415	Etablissements scolaires	55 902	0	0	0	0	0	0	0	55 902
652416	Serv. aide éduc. milieu ouvert dom.	6 252 475	0	0	0	0	0	0	0	6 252 475
652418	Autres	789 430	0	0	0	0	0	0	0	789 430
65242	Frais séj. étab. adultes hand	49 252 942	0	0	0	0	0	0	0	49 252 942
65243	Frais séj. étab. pers. âgées	29 135 195	0	0	0	0	0	0	0	29 135 195

Département de la Drôme - Budget principal département - CA - 2021

Art. (1)	Libellé	5 Action sociale (hors RMI, RSA, APA)	5-4 Revenu minimum d'insertion	5-5 Personnes dépendantes (APA)	5-6 Revenu de solidarité active	6 Réseaux et infrastructures	7 Aménagement et environnement	8 Transports	9 Développement économique	TOTAL
6531	Indemnités	0	0	0	0	0	0	0	0	1 104 149
6532	Frais de mission et de déplacement	0	0	0	0	0	0	0	0	100 243
6533	Cotisations de retraite	0	0	0	0	0	0	0	0	127 147
6534	Cotis. de sécurité sociale - part patron	0	0	0	0	0	0	0	0	351 266
6535	Formation	0	0	0	0	0	0	0	0	28 654
6541	Créances admises en non-valeur	0	0	0	0	0	0	0	0	152 562
6542	Créances éteintes	0	0	0	0	0	0	0	0	248 080
65511	Etablissements publics	0	0	0	0	0	0	0	0	4 784 143
65512	Etablissements privés	0	0	0	0	0	0	0	0	3 466 537
6553	Service d'incendie	0	0	0	0	0	0	0	0	23 480 000
6558	Autres contributions obligatoires	1 899 000	0	0	0	426 455	4 387	0	0	2 353 591
6561	Org. de regroup. (synd. Mixte, entente)	0	0	0	0	0	531 389	0	0	972 913
6562	Au titre de la coopération décentralisée	0	0	0	0	0	0	0	0	118 133
65661	Contrat d'accompagnement dans l'emploi	0	0	0	138 000	0	0	0	0	138 000
6568	Autres participations	1 968 379	0	0	2 501 845	0	0	0	16 000	4 985 231
65731	Subv. fonct. Etat	0	0	0	0	0	0	0	0	0
65734	Subv. fonct. Communes et intercos	0	0	0	0	50 505	85 910	0	102 691	1 235 325
65735	Group. coll et coll. statut particulier	0	0	0	0	73 927	3 120	0	20 000	157 047
65736	Subv. fonct. SPIC	0	0	0	0	0	0	0	1 550 000	3 470 000
65737	Subv. Fonct. Autres EPL	0	0	0	0	0	0	0	0	135 100
65738	Subv. fonct. Autres organismes publics	0	0	0	0	0	12 000	0	633 331	799 244
6574	Subv. fonct. asso. personnes privées	139 999	0	0	0	506 166	507 710	0	3 020 644	9 927 888
65818	Autres	0	0	0	0	0	0	0	0	7 657
65821	Déficit des budgets annexes administrati	4 341 134	0	0	0	0	0	0	0	4 455 634
65861	Frais de personnel	0	0	0	0	0	0	0	0	187 793
65862	Matériel, équipement et fournitures	0	0	0	0	0	0	0	0	197
65888	Autres	425	0	0	0	0	0	0	0	426
66111	Intérêts réglés à l'échéance	0	0	0	0	0	0	0	0	794 183
66112	Intérêts - Rattachement des ICNE	0	0	0	0	0	0	0	0	-20 987
6688	Autres	0	0	0	0	0	0	0	0	48 008
6711	Intérêts moratoires, pénalités / marché	0	0	0	0	0	0	0	0	1 212
6712	Amendes fiscales et pénales	4 272	0	0	0	0	0	0	0	4 272
6713	Dots et prix	806	0	0	0	0	0	0	0	806
6718	Autres charges exceptionnelles gestion	0	0	0	0	0	0	0	0	11 998
673	Titres annulés (sur exercices antérieurs	0	0	0	0	11 582	0	0	0	1 174 070
6745	Subv. aux personnes de droit privé	0	0	0	0	5 332	0	0	0	7 415
6748	Autres subventions exceptionnelles	0	0	0	0	0	0	0	37 200	37 200
678	Autres charges exceptionnelles	5 910	0	0	0	1 435	0	0	0	8 003
6815	Dot. prov. pour risques fonct. courant	0	0	0	0	0	0	0	0	4 595 421
73914	Fonds péréquation cotis./N/A entreprises	0	0	0	0	0	0	0	0	885 024
73918	Autres reversements sur impôts locaux	0	0	0	0	0	237 200	0	0	237 200

Département de la Drôme - Budget principal département - CA - 2021

Art. (1)	Libellé	5 Action sociale (hors RMI, RSA, APA)	5-4 Revenu minimum d'insertion	5-5 Personnes dépendantes (APA)	5-6 Revenu de solidarité active	6 Réseaux et infrastructures	7 Aménagement et environnement	8 Transports	9 Développement économique	TOTAL
73926	Prélèvements fonds péréquation des	0	0	0	0	0	0	0	0	7 015 086
	DMTO	0	0	0	0	0	0	0	0	
7398	Autres reversements	0	0	0	0	1 538 551	0	0	0	1 538 551
7498	Autres	564 424	0	0	0	0	0	0	0	564 424
	<i>Dépenses d'ordre</i>	0	0	0	0	0	0	0	0	65 651 067
	<i>Opérations d'ordre entre section</i>	0	0	0	0	0	0	0	0	65 651 067
675	Valeurs comptables immobilisations cédée	0	0	0	0	0	0	0	0	22 697 479
6761	Différences sur réalisations (positives)	0	0	0	0	0	0	0	0	923 362
6811	Dot. amort. et prov. Immos incorporelles	0	0	0	0	0	0	0	0	42 030 225
	<i>Opérations d'ordre à l'intérieur de la section</i>	0	0	0	0	0	0	0	0	0
002	Déficit de fonctionnement reporté de N-1	0	0	0	0	0	0	0	0	0

RECETTES										
Total recettes de fonctionnement										
Recettes réelles										
		33 793 787	0	23 483 127	700 840	3 580 544	6 626 996	0	386 399	705 958 983
6419	Remboursements rémunérations personnel	39 594	0	0	0	824	0	0	362 547	1 630 356
6459	Rembours charges SS et prévoyance	0	0	0	0	0	0	0	0	84 614
6479	Rembours sur autres charges sociales	0	0	0	0	0	0	0	0	1 145 010
7022	Coupes de bois	0	0	0	0	0	89 792	0	0	89 792
70323	Red occupation dom. public départemental	0	0	0	0	452 816	0	0	0	453 073
7037	Contribution pour dégradation des votes	0	0	0	0	95 086	0	0	0	95 086
705	Etudes	0	0	0	0	5 152	0	0	0	5 152
70848	Mise à dispo personnel autres organismes	2 876 402	0	0	0	0	0	0	0	3 113 355
70872	Remb. frais Budgets annexes	0	0	0	0	1 877 854	0	0	0	2 141 629
70878	Remb. frais par des tiers	0	0	0	0	0	0	0	0	400 722
7088	Produits activités annexes (abonnements)	0	0	0	0	0	0	0	0	67 650
73112	Cotisation sur la VAE	0	0	0	0	0	0	0	0	35 309 531
73114	Imposition Forf. sur Entrep. Réseau	0	0	0	0	0	0	0	0	8 762 644
73121	F.N.G.I.R.	0	0	0	0	0	0	0	0	14 013 090
73123	Attributions de compensation CVAE	0	0	0	0	0	0	0	0	9 048 277
73125	Frais taxe foncière propriétés bâties	0	0	0	0	0	0	0	0	8 178 915
7318	Autres impôts locaux ou assimilés	0	0	0	0	0	0	0	0	653 219
7321	Taxe départementale publicité foncière	0	0	0	0	0	0	0	0	110 012 967
7326	Attrib. fonds péréquation sur les DMTO	0	0	0	0	0	0	0	0	10 339 960
7327	Taxe d'aménagement	0	0	0	0	0	6 123 547	0	0	6 123 547
7342	Taxe sur les conventions d'assurance	0	0	0	0	0	0	0	0	84 491 069
7351	Taxe sur consommation finale électricité	0	0	0	0	0	0	0	0	6 258 744
7352	TICPE	0	0	0	0	0	0	0	0	39 320 434
7353	Redevance des mines	0	0	0	0	0	0	0	0	5 564
7362	Taxes de séjour	0	0	0	0	0	0	0	0	204 241
73811	Fraction compensatoire de la TFPB	0	0	0	0	0	0	0	0	118 611 046

Département de la Drôme - Budget principal département - CA - 2021

Art. (1)	Libellé	5 Action sociale (hors RMI, RSA, APA)	5-4 Revenu minimum d'insertion	5-5 Personnes dépendantes (APA)	5-6 Revenu de solidarité active	6 Réseaux et infrastructures	7 Aménagement et environnement	8 Transports	9 Développement économique	TOTAL
73818	Autres	0	0	0	0	0	0	0	0	3 477 507
7411	Dotation forfaitaire	0	0	0	0	0	0	0	0	44 079 760
74121	Dotation de fonctionnement minimale	0	0	0	0	0	0	0	0	10 183 255
74123	Dotation de compensation	0	0	0	0	0	0	0	0	16 307 545
744	FCTVA	0	0	0	0	0	0	0	0	308 845
7461	DGD	0	0	0	0	0	0	0	0	3 446 095
74713	Fonds d'appui aux politiques d'insertion	0	0	0	0	0	0	0	6 250	6 250
74718	Autres participations Etat	821 508	0	0	0	193 302	310 935	0	0	1 549 340
7472	Participation régions	0	0	0	0	0	0	0	0	2 662
7473	Participation Départements	0	0	0	0	166 432	0	0	0	291 062
7474	Participation Communes et Interco	0	0	0	0	360 621	0	0	0	956 181
7475	Group. coll et coll. statut particulier	0	0	0	0	0	0	0	0	1 439 588
7476	Sécurité sociale, organism. Mutualistes	0	0	0	0	0	0	0	0	32 085
74771	Participation Fonds social européen	0	0	0	0	0	0	0	0	2 124 482
747811	Dotation versée au titre de l'APA	0	0	22 945 674	0	0	0	0	0	22 945 674
747812	Dotation versée au titre de la PCH	5 087 259	0	0	0	0	0	0	0	5 087 259
747813	Dotation versée au titre des MDPH	691 297	0	0	0	0	0	0	0	691 297
7478141	Part autonomie	138 200	0	0	0	0	0	0	0	138 200
7478142	Part prévention	419 981	0	0	0	0	0	0	0	419 981
74783	Fonds mobilisation départ. Insertion	0	0	0	0	0	0	0	0	2 798 405
74788	Autres	774 920	0	0	0	148 539	11 859	0	17 548	1 094 149
7482	Compens. perte taxe add. droits mutation	0	0	0	0	0	0	0	0	39 003
74832	D.C.R.T.P.	0	0	0	0	0	0	0	0	16 069 066
74834	Etat - Compens. exonération T.F.B.	0	0	0	0	0	0	0	0	2 022
74835	D.T.C. exonération fiscalité directe	0	0	0	0	0	0	0	0	4 079 613
74888	Autres	0	0	0	0	0	0	0	0	1 315 359
7511	Recouvrements sur département, autres	533 960	0	0	0	0	0	0	0	533 960
7512	CL	0	0	0	0	0	0	0	0	197 749
7513	Recouvrements sur Sécurité Sociale	197 749	0	0	0	0	0	0	0	197 749
7518	Recouvrements sur bénéficiaire, tiers-pa	21 850 187	0	0	0	0	0	0	0	21 850 187
752	Recouvrements sur autres redevables	44	0	0	10 240	0	0	0	0	21 184
7533	Revenus des immeubles	0	0	0	0	0	37 861	0	0	866 055
75342	APA	0	0	537 453	0	0	0	0	0	537 453
7535	Allocations forfaitaires	0	0	0	565 620	0	0	0	0	565 620
7588	PCH	289 542	0	0	0	0	0	0	0	289 542
764	Autres produits divers gestion courante	87	0	0	0	62 046	767	0	55	1 249 412
7711	Revenus valeurs mobilières de placement	0	0	0	0	0	0	0	0	282 646
7718	Dédits et pénalités perçus	0	0	0	0	16 957	391	0	0	26 079
773	Autres prod. except. opération gestion	0	0	0	124 980	0	0	0	0	124 980
7748	Mandats annulés (exercices antérieurs)	0	0	0	0	3 567	0	0	0	28 493
775	Autres subventions exceptionnelles	0	0	0	0	0	51 499	0	0	51 499
775	Produits des cessions d'immobilisations	0	0	0	0	106 753	0	0	0	8 394 808



Département de la Drôme - Budget principal département - CA - 2021

Art. (1)	Libellé	5 Action sociale (hors RMI, RSA, APA)	5-4 Revenu minimum d'insertion	5-5 Personnes dépendantes (APA)	5-6 Revenu de solidarité active	6 Réseaux et infrastructures	7 Aménagement et environnement	8 Transports	9 Développement économique	TOTAL
7788	Produits exceptionnels divers	73 059	0	0	0	90 597	345	0	0	283 873
7815	Rep. prov. charges fonctionn courant	0	0	0	0	0	0	0	0	6 339 697
	Recettes d'ordre	0	0	0	0	0	0	0	0	52 222 404
	Opérations d'ordre entre section	0	0	0	0	0	0	0	0	52 222 404
7761	Différences sur réalisations (négatives)	0	0	0	0	0	0	0	0	15 226 033
7768	Neutralisation des amortissements	0	0	0	0	0	0	0	0	23 000 000
777	Quote-part subv invest transf apte résul	0	0	0	0	0	0	0	0	13 996 370
	Opérations d'ordre à l'intérieur de la section	0	0	0	0	0	0	0	0	0
002	Excédent de fonctionnement reporté de N-1	0	0	0	0	0	0	0	0	12 648 972

<b>IV – ANNEXES</b>	<b>IV</b>
<b>PRESENTATION CROISEE PAR FONCTION – OPERATIONS NON VENTILEES</b>	<b>A1/01</b>

**SOUS-FONCTION 01 OPERATIONS NON-VENTILABLES (hors RAR et reports)**

**INVESTISSEMENT**

Art. (1)	Libellé	Opérations non ventilables 01
<b>DEPENSES</b>		<b>91 758 026,76</b>
<b>Dépenses réelles</b>		<b>39 378 662,11</b>
1641	Emprunts en euros	10 335 361,30
16441	Opérations afférentes à l'emprunt	5 000 000,00
16449	Opérations de tirage ligne trésorerie	19 499 999,98
165	Dépôts et cautionnements reçus	470,00
275	Dépôts et cautionnements versés	4 351,94
4544129	Aménagement foncier Anneyron (dep)	360,00
4544157	Aménagement foncier St Dizier en Diois 2014	48 833,40
4544159	Aménagement foncier Chamaloc - dep	6 780,00
4544163	Aménagement foncier de la rivière La Joyeuse - dép	21 208,80
4544164	Aménagement foncier déviation Alixan - Dép	27 974,40
4544172	Aménagement Foncier Granges Les Beaumont - dépenses	0,00
4544179	Aménagement foncier - ECIR Grâne - Dépenses	34 224,00
4544191	Aménagement foncier - Saillans - dépenses	0,00
455161	cité mixte de Nyons gymnase - dep	1 771 187,53
455177	Cité mixte de Nyons gymnase - Commune - Dépenses	112 376,06
455183	Collège saint Donat part agglo (cpte de tiers) dépenses	726 397,98
455184	Gymnase Chabeuil part commune (cpte tiers) dépenses	33 677,34
455185	Collège St Donat Commune Dep (cpte de tiers)	197 003,84
455186	Collège Suze la Rousse Commune	63 415,11
458134	MOD - Opérations 2012 (dépenses)	0,00
458137	MOD Opérations 2013	0,00
458146	MOD opérations 2014	0,00
458151	MOD opérations 2015 (dépenses)	0,00
458165	MOD opérations 2016 (dépenses)	1 329,67
458168	Opérations sur RD pour compte de tiers - 2017 - Dépenses	0,00
458169	MOD Opérations 2017	0,00
458171	avances sur marché MOD	0,00
458175	MOD opérations 2018 - Dépenses	1 099 335,20
458176	Avances sur marché MOD 2018 - Dépenses	0,00
458178	MOD opérations 2019 - Dépenses	13 378,36
45818	Opération SMABLA M.O.D. - 2007 (dépenses)	0,00
458182	Opérations sur RD pour compte de tiers - 2019 - Dépenses	232 654,37
458187	MOD Opérations 2020 - Dépenses	44 846,16
458189	Opérations sur RD pour compte de tiers - 2020 Dépenses	1 875,41
458192	Collège de Mercuriol-Veaunes - dépenses (part agglo)	99 060,39
458193	MOD - Opérations 2021 - Dépenses	2 560,87
458195	Opérations sur RD pour compte de tiers - 2021 Dépenses	0,00
458196	Petites Villes de demain	0,00
<b>Dépenses d'ordre</b>		<b>52 379 364,65</b>
040	Opérations ordre transf. entre sections	52 222 403,61
13911	Sub. transf cpte rés. Etat, étab. Nat.	449 991,00
13912	Sub. transf cpte résult. Régions	10 234 630,00
13913	Sub. transf cpte résult. Départements	870 348,00
13914	Sub. transf cpte résult. Communes	41 856,00
13916	Sub. transf cpte résult. Autres EPL	985 970,49
139172	Sub. transf cpte résult.FEDER	32 741,00
139178	Autres fonds européens	11 823,00
13932	Sub. transf cpte résult. DDEC	1 369 011,00
192	Plus ou moins-values sur cession immo.	15 226 033,12
198	Neutralisation des amortissements	23 000 000,00
041	Opérations patrimoniales	156 961,04
21838	Autre matériel informatique	7 680,00
21848	Autres matériels de bureau et mobiliers	21 840,00
2188	Autres immobilisations corporelles	7 800,00
2312	Agencements et aménagements de terrains	8 888,14
231312	Bâtiments scolaires	9 600,00

**Département de la Drôme - Budget principal département - CA - 2021**

Art. (1)	Libellé	Opérations non ventilables 01
231318	Autres bâtiments publics	101 152,90
<b>RECETTES</b>		<b>184 477 012,93</b>
<b>Recettes réelles</b>		<b>118 668 985,38</b>
10222	FCTVA	13 673 590,57
1068	Excédents de fonctionnement capitalisés	72 291 279,03
1341	D.G.E. non transférable	424 464,00
1641	Emprunts en euros	10 000 000,00
16449	Opérations de tirage ligne trésorerie	19 499 999,98
165	Dépôts et cautionnements reçus	930,00
2744	Prêts d'honneur	19 000,00
4544209	Travaux aménagement foncier-Frais généraux (recettes)	4 960,28
455261	cité mixte de Nyons gymnase - rec	1 555 735,00
455284	Gymnase Chabeuil part commune (cpte tiers) recettes	44 600,00
458265	MOD Opérations 2016 (Recettes)	1 329,67
458275	MOD opérations 2018 - Recettes	1 057 622,05
458278	MOD opérations 2019 - Recettes	13 378,36
458287	MOD Opérations 2020 - Recettes	49 406,16
458288	Rbst avances sur marché MOD 2020 - Recettes	29 665,21
458292	Collège de Mercuriol-Veaunes - recettes (part agglo)	790,07
458293	MOD - Opérations 2021 - Recettes	2 235,00
458295	Opérations sur RD pour compte de tiers - 2021 Recettes	0,00
458296	Petites Villes de demain	0,00
<b>Recettes d'ordre</b>		<b>65 808 027,55</b>
040	Opérations ordre transf. entre sections	65 651 066,51
192	Plus ou moins-values sur cession immo.	923 361,73
2111	Terrains nus	45 369,40
2118	Autres terrains	29 296,79
21311	Bâtiments administratifs	15 288,76
21318	Autres bâtiments publics	53 295,22
21328	Autres bâtiments privés	22 507 725,48
2151	Réseaux de voirie	2 873,50
2157	Matériel et outillage technique	31 015,21
2182	Matériel de transport	10 585,38
21838	Autre matériel informatique	468,02
2185	Matériel de téléphonie	1 561,54
28031	Frais d'études	100 666,20
2804111	Subv. Etat : Bien mobilier, matériel	5 400,00
2804112	Subv. Etat : Bâtiments, installations	7 896,00
2804113	Subv. Etat : Projet infrastructure	39 894,00
2804121	Subv. Régions : Bien mobilier, matériel	21 516,91
2804122	Subv. Régions : Bâtiments, installations	13 559,00
2804123	Subv. Régions : Projet infrastructure	35 000,00
2804132	Subv. Dpt : Bâtiments, installations	36 918,00
2804141	Subv. Cne : Bien mobilier, matériel	426 800,62
2804142	Subv. Cne : Bâtiments, installations	9 663 655,00
2804151	Subv. Grpt : Bien mobilier, matériel	38 046,28
2804152	Subv. Grpt : Bâtiments, installations	1 652 169,00
2804161	Subv. SPIC : Bien mobilier, matériel	54 000,00
2804162	Subv. SPIC : Bâtiments, installations	206 197,00
28041781	Autres EPL: Bien mobilier, matériel	13 081,54
28041782	Autres EPL: Bâtiments, installations	978 203,00
2804181	Autres org pub - Biens mob, mat, études	54 882,00
2804182	Autres org pub - Bât. et installations	3 018 080,00
2804183	Autres org pub-Proj infrastruct int nat.	278 169,00
280421	Privé - Biens mob., matériel et études	1 041 103,69
280422	Privé - Bâtiments et installations	2 414 100,00
280423	Privé : Projet infrastructure	128 875,00
280431	Subv. Scol : Bien mobilier, matériel	120 644,08
280432	Subv. Scol : Bâtiments, installations	31 594,00
2804412	Sub nat org pub - Bât. et installations	52 286,00
28051	Concessions et droits similaires	929 890,11
2808	Autres immobilisations incorporelles	4 800,00
28121	Plantations d'arbres et d'arbustes	4 257,00
28128	Autres aménagements de terrains	18 937,00



**Département de la Drôme - Budget principal département - CA - 2021**

Art. (1)	Libellé	Opérations non ventilables 01
281311	Bâtiments administratifs	1 205 310,70
281312	Bâtiments scolaires	6 024 518,00
281313	Bâtiments sociaux et médico-sociaux	1 049 778,00
281314	Bâtiments culturels et sportifs	859 885,00
281318	Autres bâtiments publics	1 425 102,00
281328	Autres bâtiments privés	984 002,00
281351	Bâtiments publics	128 140,86
281352	Bâtiments privés	29 297,76
2814	Constructions sur sol d'autrui	1 740,00
28153	Réseaux divers	321 552,00
28157	Matériel et outillage techniques	1 741 673,03
28158	Autres inst.,matériel,outil. techniques	31 741,28
2817312	Bâtiments scolaires (m. à dispo)	2 035 678,00
28181	Installations générales, aménagt divers	236,00
28182	Matériel de transport	413 163,24
281831	Matériel informatique scolaire	1 509 309,86
281838	Autre matériel informatique	812 755,30
281841	Matériel de bureau et mobilier scolaire	234 939,10
281848	Autres matériels de bureau et mobiliers	526 525,09
28185	Matériel de téléphonie	107 898,26
28188	Autres immo. corporelles	1 196 359,57
041	Opérations patrimoniales	156 961,04
2031	Frais d'études	156 961,04

(1) A détailler conformément au plan de comptes.

**FONCTIONNEMENT**

Art. (1)	Libellé	Opérations non ventilables 01
<b>DEPENSES</b>		<b>79 211 482,65</b>
<b>Dépenses réelles</b>		<b>13 560 416,14</b>
62268	Autres honoraires, conseils	52 334,68
627	Services bancaires et assimilés	2 144,25
65861	Frais de personnel	187 792,94
65862	Matériel, équipement et fournitures	197,00
66111	Intérêts réglés à l'échéance	794 182,76
66112	Intérêts - Rattachement des ICNE	-20 986,66
6688	Autres	48 008,33
6711	Intérêts moratoires, pénalités / marché	1 211,84
6815	Dot. prov. pour risques fonct. courant	4 595 421,00
73914	Fonds péréquation cotis./VA entreprises	885 024,00
73926	Prélèvements fonds péréquation des DMTO	7 015 086,00
<b>Dépenses d'ordre</b>		<b>65 651 066,51</b>
042	Opérations ordre transf. entre sections	65 651 066,51
675	Valeurs comptables immobilisations cédée	22 697 479,30
6761	Différences sur réalisations (positives)	923 361,73
6811	Dot. amort. et prov. Immos incorporelles	42 030 225,48
043	Opérations ordre intérieur de la section	0,00
<b>RECETTES</b>		<b>602 830 407,32</b>
<b>Recettes réelles</b>		<b>550 608 003,71</b>
73112	Cotisation sur la VAE	35 309 531,00
73114	Imposition Forf. sur Entrep. Réseau	8 762 644,00
73121	F.N.G.I.R.	14 013 090,00
73123	Attributions de compensation CVAE	9 048 277,00
73125	Frais taxe foncière propriétés bâties	8 178 915,00
7318	Autres impôts locaux ou assimilés	653 219,00
7321	Taxe départementale publicité foncière	110 012 966,82
7326	Attrib. fonds péréquation sur les DMTO	10 339 960,00
7342	Taxe sur les conventions d'assurance	84 491 068,95
7351	Taxe sur consommation finale électricité	6 258 744,25
7352	TICPE	39 320 434,44
7353	Redevance des mines	5 564,00
7362	Taxes de séjour	204 240,91
73811	Fraction compensatoire de la TFPB	118 611 046,00
73818	Autres	3 477 507,00

Département de la Drôme - Budget principal département - CA - 2021

Art. (1)	Libellé	Opérations non ventilables 01
7411	Dotation forfaitaire	44 079 760,00
74121	Dotation de fonctionnement minimale	10 183 255,00
74123	Dotation de compensation	16 307 545,00
744	FCTVA	308 844,60
7461	DGD	3 446 095,00
7482	Compens. perte taxe add. droits mutation	39 003,00
74832	D.C.R.T.P.	16 069 066,00
74834	Etat - Compens. exonération T.F.B.	2 022,00
74835	D.T.C. exonération fiscalité directe	4 079 613,00
74888	Autres	779 622,00
764	Revenus valeurs mobilières de placement	282 646,28
7788	Produits exceptionnels divers	3 626,94
7815	Rep. prov. charges fonctionnt courant	6 339 696,52
<b>Recettes d'ordre</b>		<b>52 222 403,61</b>
042	<i>Opérations ordre transf. entre sections</i>	<i>52 222 403,61</i>
7761	<i>Différences sur réalisations (négatives)</i>	<i>15 226 033,12</i>
7768	<i>Neutralisation des amortissements</i>	<i>23 000 000,00</i>
777	<i>Quote-part subv invest transf cpte résul</i>	<i>13 996 370,49</i>
043	<i>Opérations ordre intérieur de la section</i>	<i>0,00</i>

(1) A détailler conformément au plan de comptes.

<b>IV – ANNEXES</b>	<b>IV</b>
<b>PRESENTATION CROISEE PAR FONCTION</b>	<b>A1/0</b>

**FONCTION 0 – Services généraux (hors RAR)**
**INVESTISSEMENT**

Art. (1)	Libellé	02 Administration générale				04 Coop. décent., act° europ. et inter.		05 Plan de relance (crise sanitaire)	TOTAL DE LA FONCTION (hors 01)
		020 Administration générale collectivité		021 Assemblée locale	023 Information, communication, publicité	041 Subvention globale	048 Autres		
		0201 Admin. gén. collect. (pers. non vent.)	0202 Admin. gén. collect. (autres moy. gén.)						
<b>DEPENSES REELLES</b>		<b>0,00</b>	<b>9 137 751,94</b>	<b>0,00</b>	<b>17 507,98</b>	<b>0,00</b>	<b>0,00</b>	<b>0,00</b>	<b>9 155 259,92</b>
<b>Equipements départementaux</b>		<b>0,00</b>	<b>9 137 751,94</b>	<b>0,00</b>	<b>17 507,98</b>	<b>0,00</b>	<b>0,00</b>	<b>0,00</b>	<b>9 155 259,92</b>
2031	Frais d'études	0,00	19 018,99	0,00	0,00	0,00	0,00	0,00	19 018,99
2051	Concessions, droits similaires	0,00	1 436 513,38	0,00	0,00	0,00	0,00	0,00	1 436 513,38
2118	Autres terrains	0,00	82 000,00	0,00	0,00	0,00	0,00	0,00	82 000,00
21311	Bâtiments administratifs	0,00	6 223,44	0,00	0,00	0,00	0,00	0,00	6 223,44
21318	Autres bâtiments publics	0,00	165 000,00	0,00	0,00	0,00	0,00	0,00	165 000,00
2157	Matériel et outillage technique	0,00	4 383,10	0,00	0,00	0,00	0,00	0,00	4 383,10
2182	Matériel de transport	0,00	367 300,93	0,00	0,00	0,00	0,00	0,00	367 300,93
21838	Autre matériel informatique	0,00	1 446 884,03	0,00	49,99	0,00	0,00	0,00	1 446 934,02
21848	Autres matériels de bureau et mobiliers	0,00	154 751,30	0,00	0,00	0,00	0,00	0,00	154 751,30
2185	Matériel de téléphonie	0,00	87 994,64	0,00	0,00	0,00	0,00	0,00	87 994,64
2188	Autres immobilisations corporelles	0,00	63 934,42	0,00	17 457,99	0,00	0,00	0,00	81 392,41
231311	Bâtiments administratifs	0,00	891 996,20	0,00	0,00	0,00	0,00	0,00	891 996,20
231312	Bâtiments scolaires	0,00	1 718 406,56	0,00	0,00	0,00	0,00	0,00	1 718 406,56
231313	Bâtiments sociaux et médico-sociaux	0,00	20 969,90	0,00	0,00	0,00	0,00	0,00	20 969,90
231314	Bâtiments culturels et sportifs	0,00	2 566,50	0,00	0,00	0,00	0,00	0,00	2 566,50
231318	Autres bâtiments publics	0,00	1 692 797,65	0,00	0,00	0,00	0,00	0,00	1 692 797,65
2317312	Bâtiments scolaires	0,00	452 414,69	0,00	0,00	0,00	0,00	0,00	452 414,69
238	Avances commandes immo corporelles	0,00	524 596,21	0,00	0,00	0,00	0,00	0,00	524 596,21
<b>Equipements non départementaux (c/204)</b>		<b>0,00</b>	<b>0,00</b>	<b>0,00</b>	<b>0,00</b>	<b>0,00</b>	<b>0,00</b>	<b>0,00</b>	<b>0,00</b>
<b>RECETTES REELLES</b>		<b>0,00</b>	<b>451 852,39</b>	<b>0,00</b>	<b>0,00</b>	<b>0,00</b>	<b>0,00</b>	<b>0,00</b>	<b>451 852,39</b>
1311	Subv. transf. Etat et établ. nationaux	0,00	29 449,95	0,00	0,00	0,00	0,00	0,00	29 449,95
231312	Bâtiments scolaires	0,00	715,40	0,00	0,00	0,00	0,00	0,00	715,40
2317312	Bâtiments scolaires	0,00	542,75	0,00	0,00	0,00	0,00	0,00	542,75
238	Avances commandes immo corporelles	0,00	421 144,29	0,00	0,00	0,00	0,00	0,00	421 144,29

**FONCTIONNEMENT**

Art. (1)	Libellé	02 Administration générale				04 Coop. décent., act° europ. et inter.		05 Plan de relance (crise sanitaire)	TOTAL DE LA FONCTION (hors 01)
		020 Administration générale collectivité		021 Assemblée locale	023 Information, communication, publicité	041 Subvention globale	048 Autres		
		0201 Admin. gén. collect. (pers. non vent.)	0202 Admin. gén. collect. (autres moy. gén.)						
<b>DEPENSES REELLES</b>		<b>15 535 675,92</b>	<b>6 537 279,88</b>	<b>2 495 040,31</b>	<b>1 439 395,77</b>	<b>1 273 677,18</b>	<b>133 263,00</b>	<b>0,00</b>	<b>27 414 332,06</b>
60611	Eau et assainissement	0,00	28 510,76	0,00	0,00	0,00	0,00	0,00	28 510,76
60612	Energie - Electricité	0,00	434 410,96	0,00	0,00	0,00	0,00	0,00	434 410,96
60621	Combustibles	0,00	58 060,75	0,00	0,00	0,00	0,00	0,00	58 060,75

**Département de la Drôme - Budget principal département - CA - 2021**

Art. (1)	Libellé	02 Administration générale				04 Coop. décent., act° europ. et inter.		05 Plan de relance (crise sanitaire)	TOTAL DE LA FONCTION (hors 01)
		020 Administration générale collectivité		021 Assemblée locale	023 Information, communication, publicité	041 Subvention globale	048 Autres		
		0201 Admin. gén. collect. (pers. non vent.)	0202 Admin. gén. collect. (autres moy. gén.)						
60623	Alimentation	156,96	8 408,92	6 703,74	8 191,78	0,00	0,00	0,00	23 461,40
60631	Fournitures d'entretien	0,00	2 309,09	234,92	0,00	0,00	0,00	0,00	2 544,01
60632	Fournitures de petit équipement	0,00	19 331,47	1 502,89	499,86	0,00	0,00	0,00	21 334,22
60636	Vêtements de travail	2 110,35	1 779,16	0,00	0,00	0,00	0,00	0,00	3 889,51
6064	Fournitures administratives	0,00	98 082,15	1 595,37	0,00	0,00	0,00	0,00	99 677,52
60661	Médicaments	0,00	337,33	0,00	0,00	0,00	0,00	0,00	337,33
6068	Autres matières et fournitures	393,60	275 723,17	752,40	10 213,27	0,00	0,00	0,00	287 082,44
611	Contrats de prestations de services	43 517,25	229 836,69	3 130,00	127 499,77	0,00	0,00	0,00	403 983,71
6132	Locations immobilières	306,00	307 438,63	1 622,40	0,00	0,00	0,00	0,00	309 367,03
6135	Locations mobilières	0,00	271 625,99	697,30	0,00	0,00	0,00	0,00	272 323,29
614	Charges locatives et de copropriété	0,00	219 748,32	0,00	0,00	0,00	0,00	0,00	219 748,32
61521	Entretien terrains	0,00	45 313,17	0,00	0,00	0,00	0,00	0,00	45 313,17
615221	Entretien, réparations bâtiments publics	0,00	230 069,24	0,00	0,00	0,00	0,00	0,00	230 069,24
61558	Entretien autres biens mobiliers	0,00	8 373,20	0,00	0,00	0,00	0,00	0,00	8 373,20
6156	Maintenance	0,00	835 619,80	0,00	1 848,00	0,00	0,00	0,00	837 467,80
6161	Multirisques	0,00	61 758,72	0,00	0,00	0,00	0,00	0,00	61 758,72
6168	Autres primes d'assurance	84 826,61	21 771,79	0,00	0,00	0,00	0,00	0,00	106 598,40
617	Etudes et recherches	42 600,00	36 336,00	0,00	0,00	0,00	0,00	0,00	78 936,00
6182	Documentation générale et technique	0,00	131 660,27	0,00	12 489,55	0,00	0,00	0,00	144 149,82
6184	Versements à des organismes de formation	116 849,75	103 175,89	1 500,00	0,00	0,00	0,00	0,00	221 525,64
6185	Frais de colloques et de séminaires	5 662,08	7 867,21	2 244,00	0,00	0,00	0,00	0,00	15 773,29
6188	Autres frais divers	0,00	1 800,00	0,00	0,00	0,00	0,00	0,00	1 800,00
6218	Autre personnel extérieur	65 818,27	0,00	0,00	0,00	0,00	0,00	0,00	65 818,27
62268	Autres honoraires, conseils	3 731,28	54 927,90	0,00	0,00	0,00	0,00	0,00	58 659,18
6227	Frais d'actes et de contentieux	7 496,26	2 780,42	0,00	0,00	0,00	0,00	0,00	10 276,68
6228	Divers	0,00	-8 943,36	0,00	0,00	0,00	0,00	0,00	-8 943,36
6231	Annonces et insertions	0,00	125 599,40	0,00	88 362,26	0,00	0,00	0,00	213 961,66
6232	Fêtes et cérémonies	0,00	0,00	13 512,95	0,00	0,00	0,00	0,00	13 512,95
6233	Foires et expositions	0,00	0,00	0,00	27 079,23	0,00	0,00	0,00	27 079,23
6234	Réceptions	1 176,17	8 655,45	8 217,39	914,60	0,00	0,00	0,00	18 963,61
6236	Catalogues et imprimés	0,00	10 488,64	0,00	283 106,59	0,00	0,00	0,00	293 595,23
6238	Divers	0,00	625,00	0,00	45 972,88	0,00	0,00	0,00	46 597,88
6241	Transports de biens	0,00	31 129,00	0,00	0,00	0,00	0,00	0,00	31 129,00
6245	Transports de personnes extérieures	0,00	0,00	19,08	91,79	0,00	0,00	0,00	110,87
6247	Transports collectifs	3 814,45	0,00	0,00	0,00	0,00	0,00	0,00	3 814,45
6251	Voyages, déplacements et missions	27 000,64	900,39	280,00	1 858,30	0,00	0,00	0,00	30 039,33
6255	Frais de déménagement	563,06	0,00	0,00	0,00	0,00	0,00	0,00	563,06
6261	Frais d'affranchissement	0,00	372 290,46	0,00	156 330,33	0,00	0,00	0,00	528 620,79
6262	Frais de télécommunications	0,00	104 928,01	0,00	2 047,20	0,00	0,00	0,00	106 975,21
6281	Concours divers (cotisations)	0,00	22 713,16	0,00	0,00	0,00	0,00	0,00	22 713,16
6282	Frais de gardiennage	0,00	18 652,03	0,00	0,00	0,00	0,00	0,00	18 652,03
6283	Frais de nettoyage des locaux	0,00	349 350,55	0,00	0,00	0,00	0,00	0,00	349 350,55
62878	Remboursement de frais à des tiers	46 057,84	27 702,52	0,00	0,00	0,00	0,00	0,00	73 760,36
6288	Autres services extérieurs	6 510,40	17 691,00	670,10	1 109,70	0,00	0,00	0,00	25 981,20

**Département de la Drôme - Budget principal département - CA - 2021**

Art. (1)	Libellé	02 Administration générale				04 Coop. décent., act° europ. et inter.		05 Plan de relance (crise sanitaire)	TOTAL DE LA FONCTION (hors 01)
		020 Administration générale collectivité		021 Assemblée locale	023 Information, communication, publicité	041 Subvention globale	048 Autres		
		0201 Admin. gén. collect. (pers. non vent.)	0202 Admin. gén. collect. (autres moy. gén.)						
6331	Versement mobilité	86 237,21	0,00	5 416,85	5 190,48	0,00	0,00	0,00	96 844,54
6332	Cotisations versées au F.N.A.L.	33 943,16	0,00	2 248,99	1 996,49	0,00	0,00	0,00	38 188,64
6336	Cotisations CNFPT et CDGFPT	65 134,00	0,00	4 318,07	3 833,03	0,00	0,00	0,00	73 285,10
6338	Autres impôts, taxes sur rémunérations	20 382,53	0,00	1 349,56	1 197,92	0,00	0,00	0,00	22 930,01
63512	Taxes foncières	0,00	264 810,93	0,00	0,00	0,00	0,00	0,00	264 810,93
637	Autres impôts, taxes (autres organismes)	0,00	151,00	0,00	0,00	0,00	0,00	0,00	151,00
64111	Rémunération principale titulaires	5 536 475,22	0,00	267 395,20	161 044,72	0,00	0,00	0,00	5 964 915,14
64112	SFT, indemnité résidence	53 300,68	0,00	5 204,69	27,48	0,00	0,00	0,00	58 532,85
64113	NBI	29 983,69	0,00	2 108,70	0,00	0,00	0,00	0,00	32 092,39
64118	Autres indemnités titulaires	1 512 735,84	0,00	70 752,99	39 564,61	0,00	0,00	0,00	1 623 053,44
64131	Rémunérations non tit.	1 398 120,58	0,00	186 133,65	244 205,82	0,00	0,00	0,00	1 828 460,05
6414	Personnel rémunéré à la vacation	54,89	0,00	0,00	0,00	0,00	0,00	0,00	54,89
64168	Autres emplois d'insertion	12 052,64	0,00	0,00	0,00	0,00	0,00	0,00	12 052,64
6417	Rémunérations des apprentis	30 338,68	0,00	0,00	9 820,39	0,00	0,00	0,00	40 159,07
6451	Cotisations à l'U.R.S.S.A.F.	1 221 981,28	0,00	86 596,09	94 366,86	0,00	0,00	0,00	1 402 944,23
6453	Cotisations aux caisses de retraites	1 902 627,00	0,00	90 546,35	50 638,06	0,00	0,00	0,00	2 043 811,41
6454	Cotisations aux A.S.S.E.D.I.C.	56 739,19	0,00	7 360,86	10 011,00	0,00	0,00	0,00	74 111,05
6458	Cotis. aux autres organismes sociaux	85 756,66	0,00	11 465,59	12 083,80	0,00	0,00	0,00	109 306,05
6473	Allocations de chômage	22 736,97	0,00	0,00	0,00	0,00	0,00	0,00	22 736,97
6474	Versement aux autres oeuvres sociales	10 900,00	0,00	0,00	0,00	0,00	0,00	0,00	10 900,00
6475	Médecine du travail, pharmacie	127 390,92	0,00	0,00	0,00	0,00	0,00	0,00	127 390,92
6478	Autres charges sociales diverses	2 671 884,55	0,00	0,00	0,00	0,00	0,00	0,00	2 671 884,55
6488	Autres charges	38 182,35	0,00	0,00	0,00	0,00	0,00	0,00	38 182,35
6512	Secours d'urgence	15 000,00	0,00	0,00	0,00	0,00	0,00	0,00	15 000,00
6531	Indemnités	0,00	0,00	1 104 149,44	0,00	0,00	0,00	0,00	1 104 149,44
6532	Frais de mission et de déplacement	0,00	0,00	100 243,05	0,00	0,00	0,00	0,00	100 243,05
6533	Cotisations de retraite	0,00	0,00	127 147,10	0,00	0,00	0,00	0,00	127 147,10
6534	Cotis. de sécurité sociale - part patron	0,00	0,00	351 266,39	0,00	0,00	0,00	0,00	351 266,39
6535	Formation	0,00	0,00	28 654,20	0,00	0,00	0,00	0,00	28 654,20
6541	Créances admises en non-valeur	0,00	152 562,32	0,00	0,00	0,00	0,00	0,00	152 562,32
6542	Créances éteintes	0,00	248 080,06	0,00	0,00	0,00	0,00	0,00	248 080,06
6562	Au titre de la coopération décentralisée	0,00	0,00	0,00	0,00	0,00	118 133,00	0,00	118 133,00
6568	Autres participations	20 805,42	19 944,40	0,00	0,00	0,00	0,00	0,00	40 749,82
6574	Subv. fonct. asso. personnes privées	124 320,00	100 000,00	0,00	37 800,00	1 273 677,18	15 130,00	0,00	1 550 927,18
65818	Autres	0,00	3 080,06	0,00	0,00	0,00	0,00	0,00	3 080,06
65888	Autres	1,49	0,00	0,00	0,00	0,00	0,00	0,00	1,49
6718	Autres charges exceptionnelles gestion	0,00	416,00	0,00	0,00	0,00	0,00	0,00	416,00
673	Titres annulés (sur exercices antérieurs)	0,00	1 168 737,86	0,00	0,00	0,00	0,00	0,00	1 168 737,86

**Département de la Drôme - Budget principal département - CA - 2021**

Art. (1)	Libellé	02 Administration générale				04 Coop. décent., act° europ. et inter.		05 Plan de relance (crise sanitaire)	TOTAL DE LA FONCTION (hors 01)
		020 Administration générale collectivité		021 Assemblée locale	023 Information, communication, publicité	041 Subvention globale	048 Autres		
		0201 Admin. gén. collect. (pers. non vent.)	0202 Admin. gén. collect. (autres moy. gén.)						
678	Autres charges exceptionnelles	0,00	658,00	0,00	0,00	0,00	0,00	658,00	
<b>RECETTES REELLES</b>		<b>4 542 036,80</b>	<b>10 963 235,66</b>	<b>628,87</b>	<b>40,00</b>	<b>2 124 481,55</b>	<b>102 133,00</b>	<b>0,00</b>	<b>17 732 555,88</b>
6419	Remboursements rémunérations personnel	133 442,95	235 050,37	0,00	0,00	0,00	0,00	0,00	368 493,32
6459	Rembours charges SS et prévoyance	84 613,81	0,00	0,00	0,00	0,00	0,00	0,00	84 613,81
6479	Rembours sur autres charges sociales	1 145 010,40	0,00	0,00	0,00	0,00	0,00	0,00	1 145 010,40
70848	Mise à dispo personnel autres organismes	112 158,19	0,00	0,00	0,00	0,00	0,00	0,00	112 158,19
70872	Remb. frais Budgets annexes	13 366,00	250 369,12	0,00	40,00	0,00	0,00	0,00	263 775,12
70878	Remb. frais par des tiers	9 347,36	40 401,46	0,00	0,00	0,00	0,00	0,00	49 748,82
74718	Autres participations Etat	223 595,45	0,00	0,00	0,00	0,00	0,00	0,00	223 595,45
74771	Participation Fonds social européen	0,00	0,00	0,00	0,00	2 124 481,55	0,00	0,00	2 124 481,55
74783	Fonds mobilisation départ. Insertion	2 798 405,00	0,00	0,00	0,00	0,00	0,00	0,00	2 798 405,00
74788	Autres	0,00	39 150,71	0,00	0,00	0,00	102 133,00	0,00	141 283,71
7518	Recouvrements sur autres redevables	10 900,00	0,00	0,00	0,00	0,00	0,00	0,00	10 900,00
752	Revenus des immeubles	0,00	828 194,24	0,00	0,00	0,00	0,00	0,00	828 194,24
7588	Autres produits divers gestion courante	10 468,04	1 174 598,24	628,87	0,00	0,00	0,00	0,00	1 185 695,15
773	Mandats annulés (exercices antérieurs)	0,00	24 925,95	0,00	0,00	0,00	0,00	0,00	24 925,95
775	Produits des cessions d'immobilisations	0,00	8 288 055,00	0,00	0,00	0,00	0,00	0,00	8 288 055,00
7788	Produits exceptionnels divers	729,60	82 490,57	0,00	0,00	0,00	0,00	0,00	83 220,17

(1) A détailler conformément au plan de comptes.



<b>IV – ANNEXES</b>	<b>IV</b>
<b>PRESENTATION CROISEE PAR FONCTION</b>	<b>A1/1</b>

**FONCTION 1 – Sécurité (hors RAR)**

**INVESTISSEMENT**

Art. (1)	Libellé	10 Services communs	11 Gendarmerie, police, sécurité, justice	12 Incendie et Secours	13 Plan de relance (crise sanitaire)	18 Autres interventions de protection	TOTAL DE LA FONCTION
	<b>DEPENSES REELLES</b>	0,00	0,00	0,00	0,00	0,00	0,00
	Equipements départementaux	0,00	0,00	0,00	0,00	0,00	0,00
	Equipements non départementaux (c/204)	0,00	0,00	0,00	0,00	0,00	0,00
	<b>RECETTES REELLES</b>	0,00	0,00	0,00	0,00	0,00	0,00

**FONCTIONNEMENT**

Art. (1)	Libellé	10 Services communs	11 Gendarmerie, police, sécurité, justice	12 Incendie et Secours	13 Plan de relance (crise sanitaire)	18 Autres interventions de protection	TOTAL DE LA FONCTION
	<b>DEPENSES REELLES</b>	0,00	0,00	23 480 000,00	0,00	0,00	23 480 000,00
6553	Service d'incendie	0,00	0,00	23 480 000,00	0,00	0,00	23 480 000,00
	<b>RECETTES REELLES</b>	0,00	0,00	0,00	0,00	0,00	0,00

(1) A détailler conformément au plan de comptes.



<b>IV – ANNEXES</b>	<b>IV</b>
<b>PRESENTATION CROISEE PAR FONCTION</b>	<b>A1/2</b>

**FONCTION 2 – Enseignement (hors RAR)**

**INVESTISSEMENT**

Art. (1)	Libellé	20 Services communs	21 Enseignement du premier degré	22 Enseignement du second degré	
				221 Collèges	222 Lycées
<b>DEPENSES REELLES</b>		<b>0,00</b>	<b>0,00</b>	<b>31 813 073,64</b>	<b>0,00</b>
<b>Equipements départementaux</b>		<b>0,00</b>	<b>0,00</b>	<b>31 534 055,76</b>	<b>0,00</b>
2031	Frais d'études	0,00	0,00	88 512,00	0,00
2051	Concessions, droits similaires	0,00	0,00	39 397,86	0,00
2111	Terrains nus	0,00	0,00	0,00	0,00
21831	Matériel informatique scolaire	0,00	0,00	1 321 992,65	0,00
21841	Matériel de bureau et mobilier scolaire	0,00	0,00	361 190,00	0,00
21848	Autres matériels de bureau et mobiliers	0,00	0,00	12 721,76	0,00
2185	Matériel de téléphonie	0,00	0,00	0,00	0,00
2188	Autres immobilisations corporelles	0,00	0,00	844 141,48	0,00
231312	Bâtiments scolaires	0,00	0,00	23 639 278,92	0,00
23153	Réseaux divers	0,00	0,00	0,00	0,00
2317312	Bâtiments scolaires	0,00	0,00	5 226 821,09	0,00
<b>Equipements non départementaux (c/204)</b>		<b>0,00</b>	<b>0,00</b>	<b>279 017,88</b>	<b>0,00</b>
204121	Subv.Régions : Bien mobilier, matériel	0,00	0,00	154 459,02	0,00
204141	Subv.Cne : Bien mobilier, matériel	0,00	0,00	0,00	0,00
2041782	Autres EPL: Bâtiments, installations	0,00	0,00	0,00	0,00
204181	Autres org pub - Biens mob, mat, études	0,00	0,00	0,00	0,00
20421	Privé : Bien mobilier, matériel	0,00	0,00	0,00	0,00
20422	Privé : Bâtiments, installations	0,00	0,00	0,00	0,00
20431	Subv.Scol : Bien mobilier, matériel	0,00	0,00	124 558,86	0,00
<b>RECETTES REELLES</b>		<b>0,00</b>	<b>0,00</b>	<b>2 421 132,65</b>	<b>0,00</b>
1311	Subv. transf. Etat et établ. nationaux	0,00	0,00	278 486,52	0,00
1332	Dot. Dép. équip. Collèges transférables	0,00	0,00	2 106 173,00	0,00
231312	Bâtiments scolaires	0,00	0,00	11 941,63	0,00
2317312	Bâtiments scolaires	0,00	0,00	24 531,50	0,00

**FONCTIONNEMENT**

Art. (1)	Libellé	20 Services communs	21 Enseignement du premier degré	22 Enseignement du second degré	
				221 Collèges	222 Lycées
<b>DEPENSES REELLES</b>		<b>15 404 213,07</b>	<b>0,00</b>	<b>11 135 652,25</b>	<b>0,00</b>
60622	Carburants	0,00	0,00	11 996,62	0,00
60623	Alimentation	120,16	0,00	0,00	0,00
60631	Fournitures d'entretien	0,00	0,00	0,00	0,00
60636	Vêtements de travail	0,00	0,00	64 461,64	0,00
6064	Fournitures administratives	0,00	0,00	0,00	0,00
6068	Autres matières et fournitures	0,00	0,00	10 351,28	0,00
611	Contrats de prestations de services	10 034,06	0,00	380 903,05	0,00
6135	Locations mobilières	0,00	0,00	118 248,91	0,00
61521	Entretien terrains	0,00	0,00	1 416,00	0,00
615221	Entretien, réparations bâtiments publics	0,00	0,00	99 515,57	0,00
61558	Entretien autres biens mobiliers	0,00	0,00	48 123,73	0,00
6156	Maintenance	0,00	0,00	55 396,42	0,00
6161	Multirisques	0,00	0,00	115 048,00	0,00
6182	Documentation générale et technique	0,00	0,00	1 703,52	0,00
6184	Versements à des organismes de formation	0,00	0,00	1 780,80	0,00
6188	Autres frais divers	0,00	0,00	978,00	0,00
6218	Autre personnel extérieur	0,00	0,00	0,00	0,00
62261	Honoraires médicaux et paramédicaux	0,00	0,00	36 503,46	0,00
62268	Autres honoraires, conseils	0,00	0,00	23 461,90	0,00
6227	Frais d'actes et de contentieux	0,00	0,00	1 389,00	0,00
6234	Réceptions	1 009,00	0,00	0,00	0,00
6236	Catalogues et imprimés	0,00	0,00	0,00	0,00

**Département de la Drôme - Budget principal département - CA - 2021**

Art. (1)	Libellé	20 Services communs	21 Enseignement du premier degré	22 Enseignement du second degré	
				221 Collèges	222 Lycées
				6241	Transports de biens
6251	Voyages, déplacements et missions	19 725,00	0,00	0,00	0,00
6262	Frais de télécommunications	0,00	0,00	220 537,57	0,00
6281	Concours divers (cotisations)	0,00	0,00	4 451,57	0,00
6282	Frais de gardiennage	0,00	0,00	12 094,00	0,00
6283	Frais de nettoyage des locaux	0,00	0,00	46 169,60	0,00
62878	Remboursement de frais à des tiers	0,00	0,00	1 462 316,29	0,00
6288	Autres services extérieurs	0,00	0,00	829,82	0,00
6331	Versement mobilité	55 173,82	0,00	0,00	0,00
6332	Cotisations versées au F.N.A.L.	44 094,82	0,00	0,00	0,00
6336	Cotisations CNFPT et CDGFPT	83 351,52	0,00	0,00	0,00
6338	Autres impôts, taxes sur rémunérations	26 765,23	0,00	0,00	0,00
64111	Rémunération principale titulaires	7 301 014,37	0,00	0,00	0,00
64112	SFT, indemnité résidence	113 793,41	0,00	0,00	0,00
64113	NBI	112 285,24	0,00	0,00	0,00
64116	Indemnités préavis, licenciement titul.	21 297,00	0,00	0,00	0,00
64118	Autres indemnités titulaires	1 856 172,73	0,00	0,00	0,00
64131	Rémunérations non tit.	1 410 815,83	0,00	0,00	0,00
64168	Autres emplois d'insertion	254 257,71	0,00	0,00	0,00
6417	Rémunérations des apprentis	55 122,89	0,00	0,00	0,00
6451	Cotisations à l'U.R.S.S.A.F.	1 506 243,43	0,00	0,00	0,00
6453	Cotisations aux caisses de retraites	2 367 158,90	0,00	0,00	0,00
6454	Cotisations aux A.S.S.E.D.I.C.	63 218,08	0,00	0,00	0,00
6458	Cotis. aux autres organismes sociaux	96 944,23	0,00	0,00	0,00
6473	Allocations de chômage	5 092,53	0,00	0,00	0,00
6478	Autres charges sociales diverses	523,11	0,00	0,00	0,00
6513	Bourses	0,00	0,00	0,00	0,00
65511	Etablissements publics	0,00	0,00	4 784 143,00	0,00
65512	Etablissements privés	0,00	0,00	3 466 537,00	0,00
6561	Org. de regroup. (synd. Mixte, entente)	0,00	0,00	0,00	0,00
6568	Autres participations	0,00	0,00	50 692,64	0,00
65731	Subv. fonct. Etat	0,00	0,00	0,00	0,00
65737	Subv. Fonct. Autres EPL	0,00	0,00	95 260,00	0,00
65738	Subv. fonct. Autres organismes publics	0,00	0,00	0,00	0,00
6574	Subv. fonct. asso. personnes privées	0,00	0,00	0,00	0,00
<b>RECETTES REELLES</b>		<b>9 586,43</b>	<b>0,00</b>	<b>520 277,60</b>	<b>0,00</b>
6419	Remboursements rémunérations personnel	9 586,43	0,00	0,00	0,00
70323	Red.occupation dom. public départemental	0,00	0,00	256,89	0,00
70878	Remb. frais par des tiers	0,00	0,00	350 973,42	0,00
7472	Participation régions	0,00	0,00	2 661,86	0,00
7473	Participation Départements	0,00	0,00	124 630,00	0,00
7475	Group. coll et coll. statut particulier	0,00	0,00	0,00	0,00
7711	Dédits et pénalités perçus	0,00	0,00	8 730,93	0,00
7788	Produits exceptionnels divers	0,00	0,00	33 024,50	0,00

(1) A détailler conformément au plan de comptes.

<b>IV – ANNEXES</b>	<b>IV</b>
<b>PRESENTATION CROISEE PAR FONCTION</b>	<b>A1/2</b>

**FONCTION 2 – Enseignement**

**INVESTISSEMENT**

Art. (1)	Libellé	23 Enseignement supérieur	24 Formation pro. , apprentissage (COM)	25 Plan de relance (crise sanitaire)	28 Autres services périscolaires	TOTAL DE LA FONCTION
<b>DEPENSES REELLES</b>		<b>80 824,33</b>	<b>0,00</b>	<b>0,00</b>	<b>800 000,00</b>	<b>32 693 897,97</b>
<b>Equipements départementaux</b>		<b>2 789,33</b>	<b>0,00</b>	<b>0,00</b>	<b>0,00</b>	<b>31 536 845,09</b>
2031	Frais d'études	0,00	0,00	0,00	0,00	88 512,00
2051	Concessions, droits similaires	225,16	0,00	0,00	0,00	39 623,02
2111	Terrains nus	0,00	0,00	0,00	0,00	0,00
21831	Matériel informatique scolaire	0,00	0,00	0,00	0,00	1 321 992,65
21841	Matériel de bureau et mobilier scolaire	0,00	0,00	0,00	0,00	361 190,00
21848	Autres matériels de bureau et mobiliers	2 241,37	0,00	0,00	0,00	14 963,13
2185	Matériel de téléphonie	0,00	0,00	0,00	0,00	0,00
2188	Autres immobilisations corporelles	322,80	0,00	0,00	0,00	844 464,28
231312	Bâtiments scolaires	0,00	0,00	0,00	0,00	23 639 278,92
23153	Réseaux divers	0,00	0,00	0,00	0,00	0,00
2317312	Bâtiments scolaires	0,00	0,00	0,00	0,00	5 226 821,09
<b>Equipements non départementaux (c/204)</b>		<b>78 035,00</b>	<b>0,00</b>	<b>0,00</b>	<b>800 000,00</b>	<b>1 157 052,88</b>
204121	Subv.Régions : Bien mobilier, matériel	0,00	0,00	0,00	0,00	154 459,02
204141	Subv.Cne : Bien mobilier, matériel	0,00	0,00	0,00	0,00	0,00
2041782	Autres EPL: Bâtiments, installations	0,00	0,00	0,00	0,00	0,00
204181	Autres org pub - Biens mob, mat, études	45 735,00	0,00	0,00	0,00	45 735,00
20421	Privé : Bien mobilier, matériel	32 300,00	0,00	0,00	0,00	32 300,00
20422	Privé : Bâtiments, installations	0,00	0,00	0,00	800 000,00	800 000,00
20431	Subv.Scol : Bien mobilier, matériel	0,00	0,00	0,00	0,00	124 558,86
<b>RECETTES REELLES</b>		<b>0,00</b>	<b>0,00</b>	<b>0,00</b>	<b>0,00</b>	<b>2 421 132,65</b>
1311	Subv. transf. Etat et établ. nationaux	0,00	0,00	0,00	0,00	278 486,52
1332	Dot. Dép. équip. Collèges transférables	0,00	0,00	0,00	0,00	2 106 173,00
231312	Bâtiments scolaires	0,00	0,00	0,00	0,00	11 941,63
2317312	Bâtiments scolaires	0,00	0,00	0,00	0,00	24 531,50

**FONCTIONNEMENT**

Art. (1)	Libellé	23 Enseignement supérieur	24 Formation pro. , apprentissage (COM)	25 Plan de relance (crise sanitaire)	28 Autres services périscolaires	TOTAL DE LA FONCTION
<b>DEPENSES REELLES</b>		<b>283 062,84</b>	<b>0,00</b>	<b>0,00</b>	<b>545 710,25</b>	<b>27 368 638,41</b>
60622	Carburants	0,00	0,00	0,00	0,00	11 996,62
60623	Alimentation	171,07	0,00	0,00	0,00	291,23
60631	Fournitures d'entretien	13,04	0,00	0,00	0,00	13,04
60636	Vêtements de travail	0,00	0,00	0,00	0,00	64 461,64
6064	Fournitures administratives	3 068,28	0,00	0,00	0,00	3 068,28
6068	Autres matières et fournitures	216,73	0,00	0,00	0,00	10 568,01
611	Contrats de prestations de services	0,00	0,00	0,00	0,00	390 937,11
6135	Locations mobilières	76,60	0,00	0,00	0,00	118 325,51
61521	Entretien terrains	0,00	0,00	0,00	0,00	1 416,00
615221	Entretien, réparations bâtiments publics	0,00	0,00	0,00	0,00	99 515,57
61558	Entretien autres biens mobiliers	0,00	0,00	0,00	0,00	48 123,73
6156	Maintenance	558,66	0,00	0,00	0,00	55 955,08
6161	Multirisques	0,00	0,00	0,00	0,00	115 048,00
6182	Documentation générale et technique	3 250,76	0,00	0,00	0,00	4 954,28
6184	Versements à des organismes de formation	0,00	0,00	0,00	0,00	1 780,80
6188	Autres frais divers	0,00	0,00	0,00	13 280,00	14 258,00
6218	Autre personnel extérieur	3 982,96	0,00	0,00	0,00	3 982,96
62261	Honoraires médicaux et paramédicaux	0,00	0,00	0,00	0,00	36 503,46
62268	Autres honoraires, conseils	0,00	0,00	0,00	0,00	23 461,90
6227	Frais d'actes et de contentieux	0,00	0,00	0,00	0,00	1 389,00
6234	Réceptions	0,00	0,00	0,00	0,00	1 009,00

**Département de la Drôme - Budget principal département - CA - 2021**

Art. (1)	Libellé	23 Enseignement supérieur	24 Formation pro. , apprentissage (COM)	25 Plan de relance (crise sanitaire)	28 Autres services périscolaires	TOTAL DE LA FONCTION
6236	Catalogues et imprimés	1 102,74	0,00	0,00	0,00	1 102,74
6241	Transports de biens	0,00	0,00	0,00	0,00	21 342,86
6251	Voyages, déplacements et missions	0,00	0,00	0,00	0,00	19 725,00
6262	Frais de télécommunications	0,00	0,00	0,00	0,00	220 537,57
6281	Concours divers (cotisations)	0,00	0,00	0,00	0,00	4 451,57
6282	Frais de gardiennage	0,00	0,00	0,00	0,00	12 094,00
6283	Frais de nettoyage des locaux	0,00	0,00	0,00	0,00	46 169,60
62878	Remboursement de frais à des tiers	0,00	0,00	0,00	0,00	1 462 316,29
6288	Autres services extérieurs	0,00	0,00	0,00	0,00	829,82
6331	Versement mobilité	0,00	0,00	0,00	0,00	55 173,82
6332	Cotisations versées au F.N.A.L.	0,00	0,00	0,00	0,00	44 094,82
6336	Cotisations CNFPT et CDGFPT	0,00	0,00	0,00	0,00	83 351,52
6338	Autres impôts, taxes sur rémunérations	0,00	0,00	0,00	0,00	26 765,23
64111	Rémunération principale titulaires	0,00	0,00	0,00	0,00	7 301 014,37
64112	SFT, indemnité résidence	0,00	0,00	0,00	0,00	113 793,41
64113	NBI	0,00	0,00	0,00	0,00	112 285,24
64116	Indemnités préavis, licenciement titul.	0,00	0,00	0,00	0,00	21 297,00
64118	Autres indemnités titulaires	0,00	0,00	0,00	0,00	1 856 172,73
64131	Rémunérations non tit.	0,00	0,00	0,00	0,00	1 410 815,83
64168	Autres emplois d'insertion	0,00	0,00	0,00	0,00	254 257,71
6417	Rémunérations des apprentis	0,00	0,00	0,00	0,00	55 122,89
6451	Cotisations à l'U.R.S.S.A.F.	0,00	0,00	0,00	0,00	1 506 243,43
6453	Cotisations aux caisses de retraites	0,00	0,00	0,00	0,00	2 367 158,90
6454	Cotisations aux A.S.S.E.D.I.C.	0,00	0,00	0,00	0,00	63 218,08
6458	Cotis. aux autres organismes sociaux	0,00	0,00	0,00	0,00	96 944,23
6473	Allocations de chômage	0,00	0,00	0,00	0,00	5 092,53
6478	Autres charges sociales diverses	0,00	0,00	0,00	0,00	523,11
6513	Bourses	0,00	0,00	0,00	105 020,00	105 020,00
65511	Etablissements publics	0,00	0,00	0,00	0,00	4 784 143,00
65512	Etablissements privés	0,00	0,00	0,00	0,00	3 466 537,00
6561	Org. de regroup. (synd. Mixte, entente)	15 069,00	0,00	0,00	0,00	15 069,00
6568	Autres participations	0,00	0,00	0,00	352 110,25	402 802,89
65731	Subv. fonct. Etat	0,00	0,00	0,00	0,00	0,00
65737	Subv. Fonct. Autres EPL	39 840,00	0,00	0,00	0,00	135 100,00
65738	Subv. fonct. Autres organismes publics	153 913,00	0,00	0,00	0,00	153 913,00
6574	Subv. fonct. asso. personnes privées	61 800,00	0,00	0,00	75 300,00	137 100,00
<b>RECETTES REELLES</b>		<b>0,00</b>	<b>0,00</b>	<b>0,00</b>	<b>1 439 588,17</b>	<b>1 969 452,20</b>
6419	Remboursements rémunérations personnel	0,00	0,00	0,00	0,00	9 586,43
70323	Red.occupation dom. public départemental	0,00	0,00	0,00	0,00	256,89
70878	Remb. frais par des tiers	0,00	0,00	0,00	0,00	350 973,42
7472	Participation régions	0,00	0,00	0,00	0,00	2 661,86
7473	Participation Départements	0,00	0,00	0,00	0,00	124 630,00
7475	Group. coll et coll. statut particulier	0,00	0,00	0,00	1 439 588,17	1 439 588,17
7711	Dédits et pénalités perçus	0,00	0,00	0,00	0,00	8 730,93
7788	Produits exceptionnels divers	0,00	0,00	0,00	0,00	33 024,50

<b>IV – ANNEXES</b>	<b>IV</b>
<b>PRESENTATION CROISEE PAR FONCTION</b>	<b>A1/3</b>

**FONCTION 3 – Culture, vie sociale, jeunesse, sports et loisirs (hors RAR)**

**INVESTISSEMENT**

Art. (1)	Libellé	30 Services communs	31 Culture			
			311 Activités artistiques, action culturelle	312 Patrimoine (musées, monuments...)	313 Bibliothèques et médiathèques	314 Musées
<b>DEPENSES REELLES</b>		<b>40 000,00</b>	<b>176 691,80</b>	<b>1 621 469,80</b>	<b>665 415,20</b>	<b>39 999,23</b>
<b>Equipements départementaux</b>		<b>0,00</b>	<b>5 941,80</b>	<b>1 120 938,37</b>	<b>665 415,20</b>	<b>39 999,23</b>
2031	Frais d'études	0,00	0,00	0,00	0,00	14 800,00
2051	Concessions, droits similaires	0,00	0,00	0,00	3 994,44	0,00
216	Collections et oeuvres d'art	0,00	0,00	0,00	0,00	3 483,74
21838	Autre matériel informatique	0,00	0,00	0,00	2 968,88	0,00
21848	Autres matériels de bureau et mobiliers	0,00	0,00	0,00	179 990,77	1 297,98
2188	Autres immobilisations corporelles	0,00	5 941,80	0,00	70 173,15	5 492,27
231312	Bâtiments scolaires	0,00	0,00	0,00	0,00	0,00
231314	Bâtiments culturels et sportifs	0,00	0,00	1 120 938,37	408 287,96	2 589,24
2316	Restaur. des collections oeuvres art	0,00	0,00	0,00	0,00	12 336,00
<b>Equipements non départementaux (c/204)</b>		<b>40 000,00</b>	<b>170 750,00</b>	<b>490 531,43</b>	<b>0,00</b>	<b>0,00</b>
204142	Subv.Cne : Bâtiments, installations	0,00	0,00	287 300,00	0,00	0,00
204152	Subv. Grpt : Bâtiments, installations	0,00	0,00	0,00	0,00	0,00
204162	Subv. SPIC : Bâtiments, installations	0,00	0,00	0,00	0,00	0,00
20421	Privé : Bien mobilier, matériel	40 000,00	0,00	0,00	0,00	0,00
20422	Privé : Bâtiments, installations	0,00	170 750,00	203 231,43	0,00	0,00
<b>RECETTES REELLES</b>		<b>0,00</b>	<b>0,00</b>	<b>88 031,90</b>	<b>0,00</b>	<b>10 000,00</b>
1311	Subv. transf. Etat et établ. nationaux	0,00	0,00	88 031,90	0,00	0,00
1328	Autres subventions d'équip. non transf.	0,00	0,00	0,00	0,00	10 000,00

**FONCTIONNEMENT**

Art. (1)	Libellé	30 Services communs	31 Culture			
			311 Activités artistiques, action culturelle	312 Patrimoine (musées, monuments...)	313 Bibliothèques et médiathèques	314 Musées
<b>DEPENSES REELLES</b>		<b>6 305 313,25</b>	<b>1 358 257,08</b>	<b>1 920 100,00</b>	<b>1 057 122,50</b>	<b>367 108,83</b>
60611	Eau et assainissement	0,00	0,00	0,00	3 703,53	0,00
60612	Energie - Electricité	0,00	0,00	0,00	103 266,28	0,00
60622	Carburants	0,00	0,00	0,00	8 770,23	0,00
60623	Alimentation	0,00	0,00	0,00	1 103,80	31,48
60631	Fournitures d'entretien	0,00	0,00	0,00	419,76	0,00
60632	Fournitures de petit équipement	0,00	0,00	0,00	16 891,36	0,00
60636	Vêtements de travail	0,00	0,00	0,00	35,09	0,00
6064	Fournitures administratives	0,00	0,00	0,00	7 125,70	434,47
6065	Livres, disq., cass. (biblio. Médiat.)	0,00	0,00	0,00	453 906,72	244,33
60668	Autres produits pharmaceutiques	0,00	0,00	0,00	77,58	0,00
6068	Autres matières et fournitures	0,00	0,00	0,00	33 225,05	2 108,92
611	Contrats de prestations de services	0,00	37 899,08	0,00	57 196,92	30 104,57
6132	Locations immobilières	0,00	0,00	0,00	150,00	0,00
6135	Locations mobilières	0,00	0,00	0,00	50 964,40	0,00
61521	Entretien terrains	0,00	0,00	0,00	442,10	0,00
615221	Entretien, réparations bâtiments publics	0,00	0,00	0,00	3 052,04	0,00
61524	Entretien bois et forêts	0,00	0,00	0,00	0,00	0,00
61551	Entretien matériel roulant	0,00	0,00	0,00	807,79	0,00
61558	Entretien autres biens mobiliers	0,00	0,00	0,00	534,91	0,00
6156	Maintenance	0,00	0,00	0,00	8 527,01	1 540,99
6161	Multirisques	0,00	0,00	0,00	2 664,00	1 956,27
617	Etudes et recherches	10 000,00	0,00	0,00	0,00	0,00
6182	Documentation générale et technique	0,00	0,00	0,00	120 517,51	115,00
6184	Versements à des organismes de formation	1 400,00	0,00	0,00	22 167,60	0,00
6185	Frais de colloques et de séminaires	0,00	0,00	0,00	0,00	0,00

**Département de la Drôme - Budget principal département - CA - 2021**

Art. (1)	Libellé	30 Services communs	31 Culture			
			311 Activités artistiques, action culturelle	312 Patrimoine (musées, monuments...)	313 Bibliothèques et médiathèques	314 Musées
6188	Autres frais divers	0,00	0,00	0,00	699,84	0,00
6231	Annonces et insertions	0,00	0,00	100,00	0,00	0,00
6234	Réceptions	1 012,50	0,00	0,00	1 511,08	300,00
6236	Catalogues et imprimés	1 194,00	0,00	0,00	6 994,35	1 725,60
6238	Divers	0,00	0,00	0,00	0,00	0,00
6241	Transports de biens	0,00	0,00	0,00	0,00	2 047,20
6245	Transports de personnes extérieures	0,00	0,00	0,00	506,05	0,00
6251	Voyages, déplacements et missions	8 591,71	0,00	0,00	0,00	0,00
6261	Frais d'affranchissement	0,00	0,00	0,00	6 047,98	0,00
6262	Frais de télécommunications	0,00	0,00	0,00	23 767,39	0,00
627	Services bancaires et assimilés	0,00	0,00	0,00	390,27	0,00
6281	Concours divers (cotisations)	530,00	0,00	0,00	340,00	0,00
6282	Frais de gardiennage	0,00	0,00	0,00	0,00	0,00
6283	Frais de nettoyage des locaux	0,00	0,00	0,00	113 119,54	0,00
62878	Remboursement de frais à des tiers	737,29	5 176,00	0,00	0,00	0,00
6288	Autres services extérieurs	0,00	0,00	0,00	3 620,01	0,00
6331	Versement mobilité	21 239,06	0,00	0,00	0,00	0,00
6332	Cotisations versées au F.N.A.L.	17 974,23	0,00	0,00	0,00	0,00
6336	Cotisations CNFPT et CDGFPT	34 256,34	0,00	0,00	0,00	0,00
6338	Autres impôts, taxes sur rémunérations	11 058,34	0,00	0,00	0,00	0,00
64111	Rémunération principale titulaires	3 350 825,28	0,00	0,00	0,00	0,00
64112	SFT, indemnité résidence	28 127,98	0,00	0,00	0,00	0,00
64113	NBI	23 013,13	0,00	0,00	0,00	0,00
64118	Autres indemnités titulaires	779 735,02	0,00	0,00	0,00	0,00
64131	Rémunérations non tit.	310 609,49	0,00	0,00	0,00	0,00
6417	Rémunérations des apprentis	12 436,64	0,00	0,00	0,00	0,00
6451	Cotisations à l'U.R.S.S.A.F.	589 662,54	0,00	0,00	0,00	0,00
6453	Cotisations aux caisses de retraites	1 060 814,21	0,00	0,00	0,00	0,00
6454	Cotisations aux A.S.S.E.D.I.C.	13 362,34	0,00	0,00	0,00	0,00
6458	Cotis. aux autres organismes sociaux	28 295,99	0,00	0,00	0,00	0,00
6478	Autres charges sociales diverses	437,16	0,00	0,00	0,00	0,00
6513	Bourses	0,00	10 000,00	0,00	0,00	0,00
65734	Subv. fonct. Communes et intercos	0,00	80 300,00	0,00	0,00	3 000,00
65735	Group. coll et coll. statut particulier	0,00	0,00	0,00	0,00	60 000,00
65736	Subv. fonct. SPIC	0,00	0,00	1 920 000,00	0,00	0,00
6574	Subv. fonct. asso. personnes privées	0,00	1 224 882,00	0,00	0,00	149 000,00
65818	Autres	0,00	0,00	0,00	4 576,61	0,00
65821	Déficit des budgets annexes administrati	0,00	0,00	0,00	0,00	114 500,00
<b>RECETTES REELLES</b>		<b>850 024,07</b>	<b>0,00</b>	<b>0,00</b>	<b>628 680,70</b>	<b>0,00</b>
6419	Remboursements rémunérations personnel	849 311,82	0,00	0,00	0,00	0,00
7088	Produits activités annexes (abonnements)	0,00	0,00	0,00	33 069,90	0,00
7474	Participation Communes et interco	0,00	0,00	0,00	595 560,80	0,00
7588	Autres produits divers gestion courante	712,25	0,00	0,00	50,00	0,00

(1) A détailler conformément au plan de comptes.

<b>IV – ANNEXES</b>	<b>IV</b>
<b>PRESENTATION CROISEE PAR FONCTION</b>	<b>A1/3</b>

**FONCTION 3 – Culture, vie sociale, jeunesse, sports et loisirs**

**INVESTISSEMENT**

Art. (1)	Libellé	31	32	33	34	TOTAL DE LA FONCTION
		Culture				
		315				
		Services d'archives				
<b>DEPENSES REELLES</b>		<b>207 203,49</b>	<b>97 758,12</b>	<b>15 561,14</b>	<b>0,00</b>	<b>2 864 098,78</b>
<b>Equipements départementaux</b>		<b>207 203,49</b>	<b>19 614,89</b>	<b>15 561,14</b>	<b>0,00</b>	<b>2 074 674,12</b>
2031	Frais d'études	0,00	0,00	0,00	0,00	14 800,00
2051	Concessions, droits similaires	0,00	0,00	0,00	0,00	3 994,44
216	Collections et oeuvres d'art	5 661,50	0,00	0,00	0,00	9 145,24
21838	Autre matériel informatique	0,00	0,00	0,00	0,00	2 968,88
21848	Autres matériels de bureau et mobiliers	71 412,09	2 159,67	0,00	0,00	254 860,51
2188	Autres immobilisations corporelles	4 405,98	10 970,42	0,00	0,00	96 983,62
231312	Bâtiments scolaires	0,00	6 484,80	0,00	0,00	6 484,80
231314	Bâtiments culturels et sportifs	99 124,68	0,00	15 561,14	0,00	1 646 501,39
2316	Restaur. des collections oeuvres art	26 599,24	0,00	0,00	0,00	38 935,24
<b>Equipements non départementaux (c/204)</b>		<b>0,00</b>	<b>78 143,23</b>	<b>0,00</b>	<b>0,00</b>	<b>779 424,66</b>
204142	Subv.Cne : Bâtiments, installations	0,00	9 419,55	0,00	0,00	296 719,55
204152	Subv. Grpt : Bâtiments, installations	0,00	5 016,45	0,00	0,00	5 016,45
204162	Subv. SPIC : Bâtiments, installations	0,00	0,00	0,00	0,00	0,00
20421	Privé : Bien mobilier, matériel	0,00	41 860,00	0,00	0,00	81 860,00
20422	Privé : Bâtiments, installations	0,00	21 847,23	0,00	0,00	395 828,66
<b>RECETTES REELLES</b>		<b>0,00</b>	<b>0,00</b>	<b>0,00</b>	<b>0,00</b>	<b>98 031,90</b>
1311	Subv. transf. Etat et établ. nationaux	0,00	0,00	0,00	0,00	88 031,90
1328	Autres subventions d'équip. non transf.	0,00	0,00	0,00	0,00	10 000,00

**FONCTIONNEMENT**

Art. (1)	Libellé	31	32	33	34	TOTAL DE LA FONCTION
		Culture				
		315				
		Services d'archives				
<b>DEPENSES REELLES</b>		<b>308 156,85</b>	<b>2 900 542,07</b>	<b>74 145,38</b>	<b>0,00</b>	<b>14 290 745,96</b>
60611	Eau et assainissement	4 500,00	0,00	0,00	0,00	8 203,53
60612	Energie - Electricité	118 473,21	0,00	0,00	0,00	221 739,49
60622	Carburants	1 100,31	0,00	0,00	0,00	9 870,54
60623	Alimentation	191,70	170,98	0,00	0,00	1 497,96
60631	Fournitures d'entretien	79,65	0,00	0,00	0,00	499,41
60632	Fournitures de petit équipement	0,00	0,00	0,00	0,00	16 891,36
60636	Vêtements de travail	0,00	0,00	0,00	0,00	35,09
6064	Fournitures administratives	3 703,08	385,90	0,00	0,00	11 649,15
6065	Livres, disq., cass. (biblio. Médiat.)	0,00	0,00	0,00	0,00	454 151,05
60668	Autres produits pharmaceutiques	0,00	0,00	0,00	0,00	77,58
6068	Autres matières et fournitures	7 085,30	4 738,03	0,00	0,00	47 157,30
611	Contrats de prestations de services	67 695,99	41 450,31	0,00	0,00	234 346,87
6132	Locations immobilières	0,00	0,00	0,00	0,00	150,00
6135	Locations mobilières	12 951,30	0,00	0,00	0,00	63 915,70
61521	Entretien terrains	0,00	0,00	0,00	0,00	442,10
615221	Entretien, réparations bâtiments publics	0,00	0,00	0,00	0,00	3 052,04
61524	Entretien bois et forêts	0,00	4 000,00	0,00	0,00	4 000,00
61551	Entretien matériel roulant	0,00	0,00	0,00	0,00	807,79
61558	Entretien autres biens mobiliers	332,40	0,00	0,00	0,00	867,31
6156	Maintenance	6 457,38	0,00	0,00	0,00	16 525,38
6161	Multirisques	4 836,00	0,00	0,00	0,00	9 456,27
617	Etudes et recherches	0,00	0,00	0,00	0,00	10 000,00
6182	Documentation générale et technique	4 321,91	0,00	0,00	0,00	124 954,42
6184	Versements à des organismes de formation	0,00	0,00	0,00	0,00	23 567,60
6185	Frais de colloques et de séminaires	174,80	0,00	0,00	0,00	174,80
6188	Autres frais divers	0,00	42 818,00	74 145,38	0,00	117 663,22
6231	Annonces et insertions	0,00	0,00	0,00	0,00	100,00

**Département de la Drôme - Budget principal département - CA - 2021**

Art. (1)	Libellé	31	32	33	34	TOTAL DE LA FONCTION
		Culture	Sports	Jeunesse (act* socio-éduc...) et loisirs	Plan de relance (crise sanitaire)	
		315				
		Services d'archives				
6234	Réceptions	825,60	3 977,25	0,00	0,00	7 626,43
6236	Catalogues et imprimés	3 831,92	2 694,40	0,00	0,00	16 440,27
6238	Divers	0,00	27 500,00	0,00	0,00	27 500,00
6241	Transports de biens	0,00	0,00	0,00	0,00	2 047,20
6245	Transports de personnes extérieures	0,00	19 490,00	0,00	0,00	19 996,05
6251	Voyages, déplacements et missions	0,00	0,00	0,00	0,00	8 591,71
6261	Frais d'affranchissement	0,00	0,00	0,00	0,00	6 047,98
6262	Frais de télécommunications	5 546,97	0,00	0,00	0,00	29 314,36
627	Services bancaires et assimilés	86,33	0,00	0,00	0,00	476,60
6281	Concours divers (cotisations)	0,00	3 999,98	0,00	0,00	4 869,98
6282	Frais de gardiennage	6 188,03	0,00	0,00	0,00	6 188,03
6283	Frais de nettoyage des locaux	57 917,47	0,00	0,00	0,00	171 037,01
62878	Remboursement de frais à des tiers	0,00	537,22	0,00	0,00	6 450,51
6288	Autres services extérieurs	1 857,50	0,00	0,00	0,00	5 477,51
6331	Versement mobilité	0,00	0,00	0,00	0,00	21 239,06
6332	Cotisations versées au F.N.A.L.	0,00	0,00	0,00	0,00	17 974,23
6336	Cotisations CNFPT et CDGFPT	0,00	0,00	0,00	0,00	34 256,34
6338	Autres impôts, taxes sur rémunérations	0,00	0,00	0,00	0,00	11 058,34
64111	Rémunération principale titulaires	0,00	0,00	0,00	0,00	3 350 825,28
64112	SFT, indemnité résidence	0,00	0,00	0,00	0,00	28 127,98
64113	NBI	0,00	0,00	0,00	0,00	23 013,13
64118	Autres indemnités titulaires	0,00	0,00	0,00	0,00	779 735,02
64131	Rémunérations non tit.	0,00	0,00	0,00	0,00	310 609,49
6417	Rémunérations des apprentis	0,00	0,00	0,00	0,00	12 436,64
6451	Cotisations à l'U.R.S.S.A.F.	0,00	0,00	0,00	0,00	589 662,54
6453	Cotisations aux caisses de retraites	0,00	0,00	0,00	0,00	1 060 814,21
6454	Cotisations aux A.S.S.E.D.I.C.	0,00	0,00	0,00	0,00	13 362,34
6458	Cotis. aux autres organismes sociaux	0,00	0,00	0,00	0,00	28 295,99
6478	Autres charges sociales diverses	0,00	0,00	0,00	0,00	437,16
6513	Bourses	0,00	0,00	0,00	0,00	10 000,00
65734	Subv. fonct. Communes et intercos	0,00	72 920,00	0,00	0,00	156 220,00
65735	Group. coll et coll. statut particulier	0,00	0,00	0,00	0,00	60 000,00
65736	Subv. fonct. SPIC	0,00	0,00	0,00	0,00	1 920 000,00
6574	Subv. fonct. asso. personnes privées	0,00	2 675 860,00	0,00	0,00	4 049 742,00
65818	Autres	0,00	0,00	0,00	0,00	4 576,61
65821	Déficit des budgets annexes administrati	0,00	0,00	0,00	0,00	114 500,00
<b>RECETTES REELLES</b>		<b>34 580,30</b>	<b>0,00</b>	<b>0,00</b>	<b>0,00</b>	<b>1 513 285,07</b>
6419	Remboursements rémunérations personnel	0,00	0,00	0,00	0,00	849 311,82
7088	Produits activités annexes (abonnements)	34 580,30	0,00	0,00	0,00	67 650,20
7474	Participation Communes et interco	0,00	0,00	0,00	0,00	595 560,80
7588	Autres produits divers gestion courante	0,00	0,00	0,00	0,00	762,25





<b>IV – ANNEXES</b>	<b>IV</b>
<b>PRESENTATION CROISEE PAR FONCTION</b>	<b>A1/4</b>

**FONCTION 4 – Prévention médico-sociale (hors RAR)**

**INVESTISSEMENT**

Art. (1)	Libellé	40 Services communs	41 PMI et planification familiale	42 Prévention et éducation pour la santé	43 Plan de relance (crise sanitaire)	48 Autres actions	TOTAL DE LA FONCTION
<b>DEPENSES REELLES</b>		<b>0,00</b>	<b>30 100,00</b>	<b>0,00</b>	<b>0,00</b>	<b>0,00</b>	<b>30 100,00</b>
Equipements départementaux		0,00	0,00	0,00	0,00	0,00	0,00
Equipements non départementaux (c/204)		0,00	30 100,00	0,00	0,00	0,00	30 100,00
204142	Subv.Cne : Bâtiments, installations	0,00	0,00	0,00	0,00	0,00	0,00
20421	Privé : Bien mobilier, matériel	0,00	30 100,00	0,00	0,00	0,00	30 100,00
20422	Privé : Bâtiments, installations	0,00	0,00	0,00	0,00	0,00	0,00
<b>RECETTES REELLES</b>		<b>0,00</b>	<b>0,00</b>	<b>0,00</b>	<b>0,00</b>	<b>0,00</b>	<b>0,00</b>

**FONCTIONNEMENT**

Art. (1)	Libellé	40 Services communs	41 PMI et planification familiale	42 Prévention et éducation pour la santé	43 Plan de relance (crise sanitaire)	48 Autres actions	TOTAL DE LA FONCTION
<b>DEPENSES REELLES</b>		<b>2 789 722,87</b>	<b>1 368 815,42</b>	<b>1 013 546,78</b>	<b>0,00</b>	<b>13 637,01</b>	<b>5 185 722,08</b>
60623	Alimentation	0,00	42,31	0,00	0,00	0,00	42,31
60636	Vêtements de travail	3 713,37	374,14	0,00	0,00	0,00	4 087,51
60661	Médicaments	0,00	443,45	3 188,64	0,00	0,00	3 632,09
60662	Vaccins et sérums	0,00	0,00	67 186,22	0,00	0,00	67 186,22
60668	Autres produits pharmaceutiques	0,00	10 518,73	974,54	0,00	0,00	11 493,27
611	Contrats de prestations de services	0,00	4 542,00	0,00	0,00	0,00	4 542,00
6132	Locations immobilières	0,00	0,00	0,00	0,00	-2 205,73	-2 205,73
614	Charges locatives et de copropriété	0,00	9 798,07	0,00	0,00	0,00	9 798,07
6184	Versements à des organismes de formation	12 172,52	7 980,00	42 100,00	0,00	0,00	62 252,52
62261	Honoraires médicaux et paramédicaux	0,00	54 067,99	7 991,18	0,00	0,00	62 059,17
62268	Autres honoraires, conseils	0,00	36 800,60	1 693,00	0,00	0,00	38 493,60
6251	Voyages, déplacements et missions	37 343,86	0,00	0,00	0,00	242,74	37 586,60
6281	Concours divers (cotisations)	0,00	1 992,00	0,00	0,00	0,00	1 992,00
62878	Remboursement de frais à des tiers	0,00	688 638,52	50 413,20	0,00	0,00	739 051,72
6331	Versement mobilité	14 357,71	0,00	0,00	0,00	0,00	14 357,71
6332	Cotisations versées au F.N.A.L.	8 084,98	0,00	0,00	0,00	0,00	8 084,98
6336	Cotisations CNFPT et CDGFPT	15 482,59	0,00	0,00	0,00	0,00	15 482,59
6338	Autres impôts, taxes sur rémunérations	4 850,93	0,00	0,00	0,00	0,00	4 850,93
64111	Rémunération principale titulaires	1 282 679,21	0,00	0,00	0,00	0,00	1 282 679,21
64112	SFT, indemnité résidence	28 601,52	0,00	0,00	0,00	0,00	28 601,52
64113	NBI	14 594,73	0,00	0,00	0,00	0,00	14 594,73
64118	Autres indemnités titulaires	281 716,74	0,00	0,00	0,00	0,00	281 716,74
64131	Rémunérations non tit.	82 716,65	0,00	0,00	0,00	0,00	82 716,65
6414	Personnel rémunéré à la vacation	265 479,53	0,00	0,00	0,00	0,00	265 479,53
6451	Cotisations à l'U.R.S.S.A.F.	294 337,88	0,00	0,00	0,00	0,00	294 337,88
6453	Cotisations aux caisses de retraites	408 565,18	0,00	0,00	0,00	0,00	408 565,18
6454	Cotisations aux A.S.S.E.D.I.C.	14 076,92	0,00	0,00	0,00	0,00	14 076,92
6458	Cotis. aux autres organismes sociaux	20 948,55	0,00	0,00	0,00	0,00	20 948,55
6514	Cotisations, adhésions et autres prestat	0,00	47 958,63	0,00	0,00	0,00	47 958,63
6558	Autres contributions obligatoires	0,00	450 204,05	0,00	0,00	0,00	450 204,05
6568	Autres participations	0,00	55 454,93	0,00	0,00	0,00	55 454,93
65734	Subv. fonct. Communes et intercos	0,00	0,00	840 000,00	0,00	0,00	840 000,00
6574	Subv. fonct. asso. personnes privées	0,00	0,00	0,00	0,00	15 600,00	15 600,00
<b>RECETTES REELLES</b>		<b>124 794,30</b>	<b>0,00</b>	<b>567 822,19</b>	<b>0,00</b>	<b>0,00</b>	<b>692 616,49</b>
70848	Mise à dispo personnel autres organismes	124 794,30	0,00	0,00	0,00	0,00	124 794,30
7476	Sécurité sociale, organism. Mutualistes	0,00	0,00	32 085,19	0,00	0,00	32 085,19
74888	Autres	0,00	0,00	535 737,00	0,00	0,00	535 737,00

<b>IV – ANNEXES</b>	<b>IV</b>
<b>PRESENTATION CROISEE PAR FONCTION</b>	<b>A1/5</b>

**FONCTION 5 – Action sociale (hors RMI, APA et RSA) (hors RAR)**

**INVESTISSEMENT**

Art. (1)	Libellé	50 Services communs	51 Famille et enfance	52 Personnes handicapées
<b>DEPENSES REELLES</b>		<b>2 489 472,38</b>	<b>37 091,09</b>	<b>0,00</b>
<b>Equipements départementaux</b>		<b>2 489 472,38</b>	<b>691,09</b>	<b>0,00</b>
2051	Concessions, droits similaires	0,00	0,00	0,00
2111	Terrains nus	0,00	0,00	0,00
21313	Bâtiments sociaux et médico-sociaux	783 815,70	0,00	0,00
2182	Matériel de transport	354 632,68	0,00	0,00
21838	Autre matériel informatique	0,00	0,00	0,00
21848	Autres matériels de bureau et mobiliers	132 530,61	0,00	0,00
2185	Matériel de téléphonie	46 795,92	0,00	0,00
2188	Autres immobilisations corporelles	86 809,08	691,09	0,00
231313	Bâtiments sociaux et médico-sociaux	1 084 888,39	0,00	0,00
<b>Equipements non départementaux (c/204)</b>		<b>0,00</b>	<b>36 400,00</b>	<b>0,00</b>
2041782	Autres EPL: Bâtiments, installations	0,00	0,00	0,00
204182	Autres org pub - Bât. et installations	0,00	0,00	0,00
20422	Privé : Bâtiments, installations	0,00	36 400,00	0,00
<b>RECETTES REELLES</b>		<b>0,00</b>	<b>0,00</b>	<b>0,00</b>

**FONCTIONNEMENT**

Art. (1)	Libellé	50 Services communs	51 Famille et enfance	52 Personnes handicapées
<b>DEPENSES REELLES</b>		<b>32 210 197,97</b>	<b>69 932 105,04</b>	<b>78 477 702,11</b>
60611	Eau et assainissement	13 650,09	0,00	0,00
60612	Energie - Electricité	247 197,02	1 866,55	0,00
60621	Combustibles	16 314,32	0,00	0,00
60622	Carburants	63 261,52	0,00	0,00
60623	Alimentation	1 156,06	7 355,78	0,00
60631	Fournitures d'entretien	1 002,83	120,55	0,00
60632	Fournitures de petit équipement	7 945,26	3 196,93	0,00
6064	Fournitures administratives	77 765,74	9 364,07	0,00
60661	Médicaments	0,00	8 990,00	0,00
60668	Autres produits pharmaceutiques	2 653,88	7 593,00	0,00
6067	Fournitures scolaires	0,00	1 532,70	0,00
6068	Autres matières et fournitures	6 153,55	1 254,81	0,00
611	Contrats de prestations de services	4 182,76	2 850,00	0,00
6132	Locations immobilières	1 400,00	51 249,84	0,00
6135	Locations mobilières	221 995,90	0,00	0,00
614	Charges locatives et de copropriété	0,00	9 389,05	0,00
615221	Entretien, réparations bâtiments publics	611,42	223,16	0,00
61551	Entretien matériel roulant	22 125,23	0,00	0,00
61558	Entretien autres biens mobiliers	1 850,45	0,00	0,00
6156	Maintenance	32 372,19	0,00	0,00
6161	Multirisques	19 516,00	0,00	0,00
6168	Autres primes d'assurance	39 068,00	38,50	0,00
617	Etudes et recherches	0,00	37 470,00	0,00
6184	Versements à des organismes de formation	294 416,65	3 900,00	0,00
6185	Frais de colloques et de séminaires	3 716,05	0,00	0,00
6188	Autres frais divers	9 906,88	0,00	0,00
6218	Autre personnel extérieur	38 501,91	0,00	0,00
62261	Honoraires médicaux et paramédicaux	0,00	87 988,81	0,00
62268	Autres honoraires, conseils	16 500,00	59 011,01	-2 600,00
6227	Frais d'actes et de contentieux	10 907,62	31 390,00	0,00
6228	Divers	7 335,00	1 623,40	17 314,97
6234	Réceptions	2 144,44	115 801,93	83,80
6236	Catalogues et imprimés	9 561,84	0,00	0,00
6241	Transports de biens	0,00	450,50	0,00
6245	Transports de personnes extérieures	0,00	27 045,55	-5 000,00

**Département de la Drôme - Budget principal département - CA - 2021**

Art. (1)	Libellé	50 Services communs	51 Famille et enfance	52 Personnes handicapées
6251	Voyages, déplacements et missions	245 984,84	547 582,00	0,00
6262	Frais de télécommunications	134 952,30	11 099,58	0,00
6281	Concours divers (cotisations)	12 061,20	0,00	0,00
6282	Frais de gardiennage	6 251,24	0,00	0,00
6283	Frais de nettoyage des locaux	624 884,67	0,00	0,00
62878	Remboursement de frais à des tiers	22 080,40	185 671,09	0,00
6288	Autres services extérieurs	11 997,10	0,00	0,00
6331	Versement mobilité	153 196,91	55 971,03	0,00
6332	Cotisations versées au F.N.A.L.	87 630,79	48 789,21	0,00
6336	Cotisations CNFPT et CDGFPT	165 623,93	87 820,47	0,00
6338	Autres impôts, taxes sur rémunérations	55 226,09	29 272,24	0,00
6354	Droits d'enregistrement et de timbre	0,00	586,00	0,00
64111	Rémunération principale titulaires	14 284 092,22	0,00	0,00
64112	SFT, indemnité résidence	237 102,93	0,00	0,00
64113	NBI	257 993,09	0,00	0,00
64118	Autres indemnités titulaires	3 314 024,08	0,00	0,00
64121	Rémunération principale	0,00	9 820 257,53	0,00
64126	Indemnités de licenciement	0,00	372 086,24	0,00
64131	Rémunérations non tit.	3 290 014,53	0,00	0,00
6414	Personnel rémunéré à la vacation	1 540,00	0,00	0,00
6417	Rémunérations des apprentis	51 405,92	0,00	0,00
6451	Cotisations à l'U.R.S.S.A.F.	3 120 171,57	2 856 469,85	0,00
6453	Cotisations aux caisses de retraites	4 590 484,36	0,00	0,00
6454	Cotisations aux A.S.S.E.D.I.C.	131 899,77	395 191,07	0,00
6458	Cotis. aux autres organismes sociaux	200 125,63	461 551,30	0,00
6473	Allocations de chômage	15 035,65	0,00	0,00
6478	Autres charges sociales diverses	4 336,42	254 252,00	0,00
65111	Famille et enfance	0,00	1 775 123,91	0,00
6511211	Presta. de compensation handicapé +20ans	0,00	0,00	20 991 748,79
6511212	Presta. de compensation handicapé -20ans	0,00	0,00	2 585 174,86
651122	Allocation compensatrice tierce personne	0,00	0,00	1 910 771,58
651128	Autres	0,00	0,00	657 000,00
6512	Secours d'urgence	0,00	0,00	0,00
6514	Cotisations, adhésions et autres prestat	0,00	784 537,15	34 189,39
65211	Frais de scolarité	0,00	112 110,68	0,00
65212	Frais périscolaires	0,00	3 500,00	0,00
6522	Accueil familial	0,00	0,00	1 503 506,73
6523	Frais d'hospitalisation	0,00	39 911,64	0,00
652411	Foyers enf, centres et hot. mat.	0,00	1 271 131,81	0,00
652412	Mais. enf. caract. social	0,00	28 151 217,79	0,00
652413	Lieux de vie et d'accueil	0,00	9 559 024,81	0,00
652414	Foyers de jeunes travailleurs	0,00	782 263,56	0,00
652415	Etablissements scolaires	0,00	55 902,03	0,00
652416	Serv. aide éduc. milieu ouvert dom.	0,00	6 252 474,80	0,00
652418	Autres	0,00	789 429,64	0,00
65242	Frais séj. étab. adultes hand	0,00	0,00	49 252 941,87
65243	Frais séj. étab. pers. âgées	0,00	0,00	505 565,49
6558	Autres contributions obligatoires	0,00	0,00	0,00
6568	Autres participations	15 869,72	410 049,11	995 004,63
6574	Subv. fonct. asso. personnes privées	0,00	0,00	32 000,00
65821	Déficit des budgets annexes administrati	0,00	4 341 134,00	0,00
65888	Autres	0,00	0,00	0,00
6712	Amendes fiscales et pénales	3 000,00	1 272,00	0,00
6713	Dots et prix	0,00	806,00	0,00
678	Autres charges exceptionnelles	0,00	5 910,36	0,00
7498	Autres	0,00	0,00	0,00
<b>RECETTES REELLES</b>		<b>3 086 137,57</b>	<b>783 960,36</b>	<b>13 280 787,61</b>
6419	Remboursements rémunérations personnel	6 009,14	33 585,25	0,00
70848	Mise à dispo personnel autres organismes	2 876 402,02	0,00	0,00
74718	Autres participations Etat	170 821,34	0,00	0,00
747812	Dotations versées au titre de la PCH	0,00	0,00	5 087 259,29
747813	Dotations versées au titre des MDPH	0,00	0,00	691 296,61
7478141	Part autonomie	0,00	0,00	0,00
7478142	Part prévention	0,00	0,00	0,00



**Département de la Drôme - Budget principal département - CA - 2021**

Art. (1)	Libellé	50 Services communs	51 Famille et enfance	52 Personnes handicapées
74788	Autres	0,00	0,00	0,00
7511	Recouvrements sur département, autres CL	0,00	533 960,00	0,00
7512	Recouvrements sur Sécurité Sociale	0,00	197 748,77	0,00
7513	Recouvrements sur bénéficiaire, tiers-pa	0,00	18 381,34	7 172 690,16
7518	Recouvrements sur autres redevables	43,91	0,00	0,00
7535	PCH	0,00	0,00	289 541,55
7588	Autres produits divers gestion courante	86,80	0,00	0,00
7788	Produits exceptionnels divers	32 774,36	285,00	40 000,00

(1) A détailler conformément au plan de comptes.

<b>IV – ANNEXES</b>	<b>IV</b>
<b>PRESENTATION CROISEE PAR FONCTION</b>	<b>A/1/5</b>

**FONCTION 5 – Action sociale (hors RMI, APA et RSA)**

**INVESTISSEMENT**

Art. (1)	Libellé	53 Personnes âgées			57 Plan de relance (crise sanitaire)	58 Autres interventions sociales	TOTAL DE LA FONCTION
		531 Forfait autonomie	532 Autres actions de prévention	538 Autres			
<b>DEPENSES REELLES</b>		<b>0,00</b>	<b>0,00</b>	<b>95 100,00</b>	<b>0,00</b>	<b>63 404,46</b>	<b>2 685 067,93</b>
<b>Equipements départementaux</b>		<b>0,00</b>	<b>0,00</b>	<b>0,00</b>	<b>0,00</b>	<b>63 404,46</b>	<b>2 553 567,93</b>
2051	Concessions, droits similaires	0,00	0,00	0,00	0,00	0,00	0,00
2111	Terrains nus	0,00	0,00	0,00	0,00	0,00	0,00
21313	Bâtiments sociaux et médico-sociaux	0,00	0,00	0,00	0,00	0,00	783 815,70
2182	Matériel de transport	0,00	0,00	0,00	0,00	0,00	354 632,68
21838	Autre matériel informatique	0,00	0,00	0,00	0,00	15 180,00	15 180,00
21848	Autres matériels de bureau et mobiliers	0,00	0,00	0,00	0,00	46 071,06	178 601,67
2185	Matériel de téléphonie	0,00	0,00	0,00	0,00	0,00	46 795,92
2188	Autres immobilisations corporelles	0,00	0,00	0,00	0,00	2 153,40	89 653,57
231313	Bâtiments sociaux et médico-sociaux	0,00	0,00	0,00	0,00	0,00	1 084 888,39
<b>Equipements non départementaux (c/204)</b>		<b>0,00</b>	<b>0,00</b>	<b>95 100,00</b>	<b>0,00</b>	<b>0,00</b>	<b>131 500,00</b>
2041782	Autres EPL: Bâtiments, installations	0,00	0,00	0,00	0,00	0,00	0,00
204182	Autres org pub - Bât. et installations	0,00	0,00	95 100,00	0,00	0,00	95 100,00
20422	Privé : Bâtiments, installations	0,00	0,00	0,00	0,00	0,00	36 400,00
<b>RECETTES REELLES</b>		<b>0,00</b>	<b>0,00</b>	<b>0,00</b>	<b>0,00</b>	<b>0,00</b>	<b>0,00</b>

**FONCTIONNEMENT**

Art. (1)	Libellé	53 Personnes âgées			57 Plan de relance (crise sanitaire)	58 Autres interventions sociales	TOTAL DE LA FONCTION
		531 Forfait autonomie	532 Autres actions de prévention	538 Autres			
<b>DEPENSES REELLES</b>		<b>162 080,25</b>	<b>402 343,78</b>	<b>30 045 929,60</b>	<b>0,00</b>	<b>3 821 574,14</b>	<b>215 051 932,89</b>
60611	Eau et assainissement	0,00	0,00	0,00	0,00	0,00	13 650,09
60612	Energie - Electricité	0,00	0,00	0,00	0,00	0,00	249 063,57
60621	Combustibles	0,00	0,00	0,00	0,00	0,00	16 314,32
60622	Carburants	0,00	0,00	4 143,01	0,00	0,00	67 404,53
60623	Alimentation	0,00	0,00	0,00	0,00	302,77	8 814,61
60631	Fournitures d'entretien	0,00	0,00	0,00	0,00	0,00	1 123,38
60632	Fournitures de petit équipement	0,00	0,00	0,00	0,00	0,00	11 142,19
6064	Fournitures administratives	0,00	0,00	0,00	0,00	0,00	87 129,81
60661	Médicaments	0,00	0,00	0,00	0,00	0,00	8 990,00
60668	Autres produits pharmaceutiques	0,00	0,00	0,00	0,00	0,00	10 246,88
6067	Fournitures scolaires	0,00	0,00	0,00	0,00	0,00	1 532,70
6068	Autres matières et fournitures	0,00	0,00	0,00	0,00	401,02	7 809,38
611	Contrats de prestations de services	0,00	0,00	0,00	0,00	833 487,88	840 520,64
6132	Locations immobilières	0,00	0,00	0,00	0,00	750,00	53 399,84
6135	Locations mobilières	0,00	0,00	14 455,77	0,00	0,00	236 451,67
614	Charges locatives et de copropriété	0,00	0,00	0,00	0,00	0,00	9 389,05
615221	Entretien, réparations bâtiments publics	0,00	0,00	0,00	0,00	0,00	834,58
61551	Entretien matériel roulant	0,00	0,00	0,00	0,00	0,00	22 125,23
61558	Entretien autres biens mobiliers	0,00	0,00	0,00	0,00	0,00	1 850,45
6156	Maintenance	0,00	0,00	0,00	0,00	0,00	32 372,19
6161	Multirisques	0,00	0,00	0,00	0,00	0,00	19 516,00
6168	Autres primes d'assurance	0,00	0,00	0,00	0,00	0,00	39 106,50
617	Etudes et recherches	0,00	0,00	0,00	0,00	57 394,97	94 864,97
6184	Versements à des organismes de formation	0,00	0,00	5 100,00	0,00	12 580,00	315 996,65
6185	Frais de colloques et de séminaires	0,00	0,00	0,00	0,00	0,00	3 716,05
6188	Autres frais divers	0,00	0,00	18 743,48	0,00	34 747,76	63 398,12
6218	Autre personnel extérieur	0,00	0,00	0,00	0,00	0,00	38 501,91

**Département de la Drôme - Budget principal département - CA - 2021**

Art. (1)	Libellé	53 Personnes âgées			57 Plan de relance (crise sanitaire)	58 Autres interventions sociales	TOTAL DE LA FONCTION
		531 Forfait autonomie	532 Autres actions de prévention	538 Autres			
62261	Honoraires médicaux et paramédicaux	0,00	0,00	0,00	0,00	0,00	87 988,81
62268	Autres honoraires, conseils	0,00	0,00	75,00	0,00	0,00	72 986,01
6227	Frais d'actes et de contentieux	0,00	0,00	0,00	0,00	0,00	42 297,62
6228	Divers	0,00	0,00	0,00	0,00	48 402,04	74 675,41
6234	Réceptions	0,00	0,00	0,00	0,00	195,00	118 225,17
6236	Catalogues et imprimés	0,00	0,00	0,00	0,00	0,00	9 561,84
6241	Transports de biens	0,00	0,00	0,00	0,00	4 397,72	4 848,22
6245	Transports de personnes extérieures	0,00	0,00	0,00	0,00	0,00	22 045,55
6251	Voyages, déplacements et missions	0,00	0,00	0,00	0,00	9 260,98	802 827,82
6262	Frais de télécommunications	0,00	0,00	0,00	0,00	0,00	146 051,88
6281	Concours divers (cotisations)	0,00	0,00	0,00	0,00	0,00	12 061,20
6282	Frais de gardiennage	0,00	0,00	0,00	0,00	0,00	6 251,24
6283	Frais de nettoyage des locaux	0,00	0,00	0,00	0,00	0,00	624 884,67
62878	Remboursement de frais à des tiers	0,00	0,00	2 179,04	0,00	0,00	209 930,53
6288	Autres services extérieurs	0,00	0,00	0,00	0,00	0,00	11 997,10
6331	Versement mobilité	0,00	0,00	0,00	0,00	1 701,11	210 869,05
6332	Cotisations versées au F.N.A.L.	0,00	0,00	0,00	0,00	869,49	137 289,49
6336	Cotisations CNFPT et CDGFPT	0,00	0,00	0,00	0,00	1 669,30	255 113,70
6338	Autres impôts, taxes sur rémunérations	0,00	0,00	0,00	0,00	521,64	85 019,97
6354	Droits d'enregistrement et de timbre	0,00	0,00	0,00	0,00	0,00	586,00
64111	Rémunération principale titulaires	0,00	0,00	0,00	0,00	109 539,98	14 393 632,20
64112	SFT, indemnité résidence	0,00	0,00	0,00	0,00	1 567,00	238 669,93
64113	NBI	0,00	0,00	0,00	0,00	1 405,80	259 398,89
64118	Autres indemnités titulaires	0,00	0,00	0,00	0,00	26 897,61	3 340 921,69
64121	Rémunération principale	0,00	0,00	0,00	0,00	0,00	9 820 257,53
64126	Indemnités de licenciement	0,00	0,00	0,00	0,00	0,00	372 086,24
64131	Rémunérations non tit.	0,00	0,00	0,00	0,00	63 727,18	3 353 741,71
6414	Personnel rémunéré à la vacation	0,00	0,00	0,00	0,00	0,00	1 540,00
6417	Rémunérations des apprentis	0,00	0,00	0,00	0,00	0,00	51 405,92
6451	Cotisations à l'U.R.S.S.A.F.	0,00	0,00	0,00	0,00	35 653,08	6 012 294,50
6453	Cotisations aux caisses de retraites	0,00	0,00	0,00	0,00	35 032,23	4 625 516,59
6454	Cotisations aux A.S.S.E.D.I.C.	0,00	0,00	0,00	0,00	2 557,42	529 648,26
6458	Cotis. aux autres organismes sociaux	0,00	0,00	0,00	0,00	3 088,16	664 765,09
6473	Allocations de chômage	0,00	0,00	0,00	0,00	0,00	15 035,65
6478	Autres charges sociales diverses	0,00	0,00	0,00	0,00	0,00	258 588,42
65111	Famille et enfance	0,00	0,00	0,00	0,00	0,00	1 775 123,91
6511211	Presta. de compensation handicapé +20ans	0,00	0,00	0,00	0,00	0,00	20 991 748,79
6511212	Presta. de compensation handicapé -20ans	0,00	0,00	0,00	0,00	0,00	2 585 174,86
651122	Allocation compensatrice tierce personne	0,00	0,00	0,00	0,00	0,00	1 910 771,58
651128	Autres	0,00	0,00	0,00	0,00	0,00	657 000,00
6512	Secours d'urgence	0,00	0,00	0,00	0,00	114 490,00	114 490,00
6514	Cotisations, adhésions et autres prestat	0,00	0,00	168 528,62	0,00	0,00	987 255,16
65211	Frais de scolarité	0,00	0,00	0,00	0,00	0,00	112 110,68
65212	Frais périscolaires	0,00	0,00	0,00	0,00	0,00	3 500,00
6522	Accueil familial	0,00	0,00	1 069 129,79	0,00	0,00	2 572 636,52
6523	Frais d'hospitalisation	0,00	0,00	0,00	0,00	0,00	39 911,64
652411	Foyers enf. centres et hot. mat.	0,00	0,00	0,00	0,00	0,00	1 271 131,81
652412	Mais. enf. caract. social	0,00	0,00	0,00	0,00	0,00	28 151 217,79
652413	Lieux de vie et d'accueil	0,00	0,00	0,00	0,00	0,00	9 559 024,81
652414	Foyers de jeunes travailleurs	0,00	0,00	0,00	0,00	0,00	782 263,56
652415	Etablissements scolaires	0,00	0,00	0,00	0,00	0,00	55 902,03
652416	Serv. aide éduc. milieu ouvert dom.	0,00	0,00	0,00	0,00	0,00	6 252 474,80
652418	Autres	0,00	0,00	0,00	0,00	0,00	789 429,64
65242	Frais séj. étab. adultes hand	0,00	0,00	0,00	0,00	0,00	49 252 941,87
65243	Frais séj. étab. pers. âgées	0,00	0,00	28 629 629,89	0,00	0,00	29 135 195,38





Département de la Drôme - Budget principal département - CA - 2021

Art. (1)	Libellé	53 Personnes âgées			57 Plan de relance (crise sanitaire)	58 Autres interventions sociales	TOTAL DE LA FONCTION
		531 Forfait autonomie	532 Autres actions de prévention	538 Autres			
6558	Autres contributions obligatoires	0,00	0,00	0,00	0,00	1 899 000,00	1 899 000,00
6568	Autres participations	0,00	0,00	89 371,36	0,00	458 084,00	1 968 378,82
6574	Subv. fonct. asso. personnes privées	0,00	0,00	44 148,93	0,00	63 850,00	139 998,93
65821	Déficit des budgets annexes administrati	0,00	0,00	0,00	0,00	0,00	4 341 134,00
65888	Autres	0,00	0,00	424,71	0,00	0,00	424,71
6712	Amendes fiscales et pénales	0,00	0,00	0,00	0,00	0,00	4 272,00
6713	Dots et prix	0,00	0,00	0,00	0,00	0,00	806,00
678	Autres charges exceptionnelles	0,00	0,00	0,00	0,00	0,00	5 910,36
7498	Autres	162 080,25	402 343,78	0,00	0,00	0,00	564 424,03
<b>RECETTES REELLES</b>		<b>138 200,00</b>	<b>419 980,66</b>	<b>15 405 005,26</b>	<b>0,00</b>	<b>679 716,00</b>	<b>33 793 787,46</b>
6419	Remboursements rémunérations personnel	0,00	0,00	0,00	0,00	0,00	39 594,39
70848	Mise à dispo personnel autres organismes	0,00	0,00	0,00	0,00	0,00	2 876 402,02
74718	Autres participations Etat	0,00	0,00	511 770,17	0,00	138 916,00	821 507,51
747812	Dotation versée au titre de la PCH	0,00	0,00	0,00	0,00	0,00	5 087 259,29
747813	Dotation versée au titre des MDPH	0,00	0,00	0,00	0,00	0,00	691 296,61
7478141	Part autonomie	138 200,00	0,00	0,00	0,00	0,00	138 200,00
7478142	Part prévention	0,00	419 980,66	0,00	0,00	0,00	419 980,66
74788	Autres	0,00	0,00	234 119,92	0,00	540 800,00	774 919,92
7511	Recouvrements sur département, autres CL	0,00	0,00	0,00	0,00	0,00	533 960,00
7512	Recouvrements sur Sécurité Sociale	0,00	0,00	0,00	0,00	0,00	197 748,77
7513	Recouvrements sur bénéficiaire, tiers-pa	0,00	0,00	14 659 115,17	0,00	0,00	21 850 186,67
7518	Recouvrements sur autres redevables	0,00	0,00	0,00	0,00	0,00	43,91
7535	PCH	0,00	0,00	0,00	0,00	0,00	289 541,55
7588	Autres produits divers gestion courante	0,00	0,00	0,00	0,00	0,00	86,80
7788	Produits exceptionnels divers	0,00	0,00	0,00	0,00	0,00	73 059,36

<b>IV – ANNEXES</b>	<b>IV</b>
<b>PRESENTATION CROISEE PAR FONCTION</b>	<b>A1/5-4</b>

**SOUS-FONCTION 5-4 – Revenu minimum d'insertion (hors RAR)**

**INVESTISSEMENT**

Art. (1)	Libellé	541 Insertion sociale	542 Santé	543 Logement	544 Insertion professionnelle
	<b>DEPENSES REELLES</b>	0,00	0,00	0,00	0,00
	Equipements départementaux	0,00	0,00	0,00	0,00
	Equipements non départementaux (c/204)	0,00	0,00	0,00	0,00
	<b>RECETTES REELLES</b>	0,00	0,00	0,00	0,00

**FONCTIONNEMENT**

Art. (1)	Libellé	541 Insertion sociale	542 Santé	543 Logement	544 Insertion professionnelle
	<b>DEPENSES REELLES</b>	0,00	0,00	0,00	0,00
	<b>RECETTES REELLES</b>	0,00	0,00	0,00	0,00

(1) A détailler conformément au plan de comptes.

<b>IV – ANNEXES</b>	<b>IV</b>
<b>PRESENTATION CROISEE PAR FONCTION</b>	<b>A1/5-4</b>

**SOUS-FONCTION 5-4 – Revenu minimum d'insertion**

**INVESTISSEMENT**

Art. (1)	Libellé	545 Évaluation des dépenses engagées	546 Dépenses de structure	548 Autres dépenses au titre du RMI	TOTAL DE LA SOUS-FONCTION
	<b>DEPENSES REELLES</b>	0,00	0,00	0,00	0,00
	Equipements départementaux	0,00	0,00	0,00	0,00
	Equipements non départementaux (c/204)	0,00	0,00	0,00	0,00
	<b>RECETTES REELLES</b>	0,00	0,00	0,00	0,00

**FONCTIONNEMENT**

Art. (1)	Libellé	545 Évaluation des dépenses engagées	546 Dépenses de structure	547 Revenu minimum d'insertion - RMA		548 Autres dépenses au titre du RMI	TOTAL DE LA SOUS-FONCTION
				5471 Revenu minimum d'insertion - Allocations	5472 Revenu minimum d'activité		
	<b>DEPENSES REELLES</b>	0,00	0,00	0,00	0,00	0,00	0,00
	<b>RECETTES REELLES</b>	0,00	0,00	0,00	0,00	0,00	0,00



<b>IV – ANNEXES</b>	<b>IV</b>
<b>PRESENTATION CROISEE PAR FONCTION</b>	<b>A1/5-5</b>

**SOUS-FONCTION 5-5 – Personnes dépendantes (APA) (hors RAR)**

**FONCTIONNEMENT**

Art. (1)	Libellé	550 Services communs	551 APA à domicile	552 APA versée au bénéficiaire en établisst	553 APA versée à l'établissement	TOTAL DE LA SOUS-FONCTION
<b>DEPENSES REELLES</b>		<b>0,00</b>	<b>39 735 780,71</b>	<b>1 219 944,97</b>	<b>20 958 400,14</b>	<b>61 914 125,82</b>
6228	Divers	0,00	20 365,03	0,00	0,00	20 365,03
651141	APA à domicile au serv. Aide Dom.	0,00	33 397 294,49	0,00	0,00	33 397 294,49
651142	APA versée au bénéficiaire	0,00	6 318 121,19	0,00	0,00	6 318 121,19
651143	APA versée bénéf. en étab.	0,00	0,00	1 219 944,97	0,00	1 219 944,97
651144	APA versée à l'étab.	0,00	0,00	0,00	20 958 400,14	20 958 400,14
<b>RECETTES REELLES</b>		<b>22 945 673,75</b>	<b>537 453,43</b>	<b>0,00</b>	<b>0,00</b>	<b>23 483 127,18</b>
747811	Dotation versée au titre de l'APA	22 945 673,75	0,00	0,00	0,00	22 945 673,75
7533	APA	0,00	537 453,43	0,00	0,00	537 453,43

(1) A détailler conformément au plan de comptes.

<b>IV – ANNEXES</b>	<b>IV</b>
<b>PRESENTATION CROISEE PAR FONCTION</b>	<b>A1/5-6</b>

**SOUS-FONCTION 5-6 – Revenu de solidarité active (hors RAR)**

**INVESTISSEMENT**

Art. (1)	Libellé	561 Insertion sociale	562 Santé	563 Logement	564 Insertion professionnelle
<b>DEPENSES REELLES</b>		<b>0,00</b>	<b>0,00</b>	<b>0,00</b>	<b>0,00</b>
	Equipements départementaux	0,00	0,00	0,00	0,00
	Equipements non départementaux (c/204)	0,00	0,00	0,00	0,00
<b>RECETTES REELLES</b>		<b>0,00</b>	<b>0,00</b>	<b>0,00</b>	<b>0,00</b>

**FONCTIONNEMENT**

Art. (1)	Libellé	561 Insertion sociale	562 Santé	563 Logement	564 Insertion professionnelle
<b>DEPENSES REELLES</b>		<b>0,00</b>	<b>0,00</b>	<b>0,00</b>	<b>4 160 891,53</b>
611	Contrats de prestations de services	0,00	0,00	0,00	1 509 937,06
6188	Autres frais divers	0,00	0,00	0,00	0,00
6227	Frais d'actes et de contentieux	0,00	0,00	0,00	0,00
6228	Divers	0,00	0,00	0,00	11 109,63
6251	Voyages, déplacements et missions	0,00	0,00	0,00	0,00
6331	Versement mobilité	0,00	0,00	0,00	0,00
6332	Cotisations versées au F.N.A.L.	0,00	0,00	0,00	0,00
6336	Cotisations CNFPT et CDGFPT	0,00	0,00	0,00	0,00
6338	Autres impôts, taxes sur rémunérations	0,00	0,00	0,00	0,00
64111	Rémunération principale titulaires	0,00	0,00	0,00	0,00
64112	SFT, indemnité résidence	0,00	0,00	0,00	0,00
64113	NBI	0,00	0,00	0,00	0,00
64118	Autres indemnités titulaires	0,00	0,00	0,00	0,00
64131	Rémunérations non tit.	0,00	0,00	0,00	0,00
64168	Autres emplois d'insertion	0,00	0,00	0,00	0,00
6451	Cotisations à l'U.R.S.S.A.F.	0,00	0,00	0,00	0,00
6453	Cotisations aux caisses de retraites	0,00	0,00	0,00	0,00
6454	Cotisations aux A.S.S.E.D.I.C.	0,00	0,00	0,00	0,00
6458	Cotis. aux autres organismes sociaux	0,00	0,00	0,00	0,00
65171	RSA - Vers. allocations forfaitaires	0,00	0,00	0,00	0,00
65172	RSA - Vers. alloc. forfaitaires maj.	0,00	0,00	0,00	0,00
6518	Autres (primes, dots)	0,00	0,00	0,00	0,00
65661	Contrat d'accompagnement dans l'emploi	0,00	0,00	0,00	138 000,00
6568	Autres participations	0,00	0,00	0,00	2 501 844,84
<b>RECETTES REELLES</b>		<b>0,00</b>	<b>0,00</b>	<b>0,00</b>	<b>10 240,00</b>
7518	Recouvrements sur autres redevables	0,00	0,00	0,00	10 240,00
75342	Allocations forfaitaires	0,00	0,00	0,00	0,00
7718	Autres prod. except. opération gestion	0,00	0,00	0,00	0,00

(1) A détailler conformément au plan de comptes.

<b>IV – ANNEXES</b>	<b>IV</b>
<b>PRESENTATION CROISEE PAR FONCTION</b>	<b>A1/5-6</b>

**SOUS-FONCTION 5-6 – Revenu de solidarité active**

**INVESTISSEMENT**

Art. (1)	Libellé	565 Evaluation des dépenses engagées	566 Dépenses de structure	568 Autres dépenses au titre du RSA	TOTAL DE LA SOUS-FONCTION
<b>DEPENSES REELLES</b>		<b>0,00</b>	<b>0,00</b>	<b>0,00</b>	<b>0,00</b>
Equipements départementaux		0,00	0,00	0,00	0,00
Equipements non départementaux (c/204)		0,00	0,00	0,00	0,00
<b>RECETTES REELLES</b>		<b>0,00</b>	<b>0,00</b>	<b>0,00</b>	<b>0,00</b>

**FONCTIONNEMENT**

Art. (1)	Libellé	565 Evaluation des dépenses engagées	566 Dépenses de structure	567 Allocations RSA	568 Autres dépenses au titre du RSA	TOTAL DE LA SOUS-FONCTION
<b>DEPENSES REELLES</b>		<b>0,00</b>	<b>1 755 423,15</b>	<b>69 516 979,89</b>	<b>144 273,10</b>	<b>75 577 567,67</b>
611	Contrats de prestations de services	0,00	0,00	0,00	0,00	1 509 937,06
6188	Autres frais divers	0,00	2 280,00	0,00	0,00	2 280,00
6227	Frais d'actes et de contentieux	0,00	0,00	0,00	6 206,20	6 206,20
6228	Divers	0,00	3 324,85	0,00	800,00	15 234,48
6251	Voyages, déplacements et missions	0,00	9 520,10	0,00	0,00	9 520,10
6331	Versement mobilité	0,00	10 816,17	0,00	0,00	10 816,17
6332	Cotisations versées au F.N.A.L.	0,00	5 153,89	0,00	0,00	5 153,89
6336	Cotisations CNFPT et CDGFPT	0,00	9 843,79	0,00	0,00	9 843,79
6338	Autres impôts, taxes sur rémunérations	0,00	3 097,35	0,00	0,00	3 097,35
64111	Rémunération principale titulaires	0,00	739 646,40	0,00	0,00	739 646,40
64112	SFT, indemnité résidence	0,00	11 021,32	0,00	0,00	11 021,32
64113	NBI	0,00	8 383,92	0,00	0,00	8 383,92
64118	Autres indemnités titulaires	0,00	173 668,48	0,00	0,00	173 668,48
64131	Rémunérations non tit.	0,00	303 527,77	0,00	0,00	303 527,77
64168	Autres emplois d'insertion	0,00	11 598,96	0,00	0,00	11 598,96
6451	Cotisations à l'U.R.S.S.A.F.	0,00	198 385,36	0,00	0,00	198 385,36
6453	Cotisations aux caisses de retraites	0,00	237 777,08	0,00	0,00	237 777,08
6454	Cotisations aux A.S.S.E.D.I.C.	0,00	11 904,32	0,00	0,00	11 904,32
6458	Cotis. aux autres organismes sociaux	0,00	15 473,39	0,00	0,00	15 473,39
65171	RSA - Vers. allocations forfaitaires	0,00	0,00	60 748 780,42	0,00	60 748 780,42
65172	RSA - Vers. alloc. forfaitaires maj.	0,00	0,00	8 768 199,47	0,00	8 768 199,47
6518	Autres (primes, dots)	0,00	0,00	0,00	137 266,90	137 266,90
65661	Contrat d'accompagnement dans l'emploi	0,00	0,00	0,00	0,00	138 000,00
6568	Autres participations	0,00	0,00	0,00	0,00	2 501 844,84
<b>RECETTES REELLES</b>		<b>0,00</b>	<b>0,00</b>	<b>690 600,22</b>	<b>0,00</b>	<b>700 840,22</b>
7518	Recouvrements sur autres redevables	0,00	0,00	0,00	0,00	10 240,00
75342	Allocations forfaitaires	0,00	0,00	565 620,22	0,00	565 620,22
7718	Autres prod. except. opération gestion	0,00	0,00	124 980,00	0,00	124 980,00



<b>IV – ANNEXES</b>	<b>IV</b>
<b>PRESENTATION CROISEE PAR FONCTION</b>	<b>A1/6</b>

**FONCTION 6 – Réseaux et infrastructures (hors RAR)**

**INVESTISSEMENT**

Art. (1)	Libellé	60 Services communs	61 Eaux et assainissement	62 Routes et voirie		
				621 Réseau routier départemental	622 Viabilité hivernale et aléas climatiques	628 Autres réseaux de voirie
<b>DEPENSES REELLES</b>		<b>1 628,33</b>	<b>1 727 233,40</b>	<b>57 611 270,46</b>	<b>0,00</b>	<b>1 479 650,79</b>
<b>Equipements départementaux</b>		<b>1 628,33</b>	<b>145 625,46</b>	<b>53 421 304,88</b>	<b>0,00</b>	<b>0,00</b>
2031	Frais d'études	0,00	132 840,00	0,00	0,00	0,00
2051	Concessions, droits similaires	0,00	0,00	88 724,67	0,00	0,00
2151	Réseaux de voirie	0,00	0,00	593 520,73	0,00	0,00
2153	Réseaux divers	0,00	0,00	0,00	0,00	0,00
2157	Matériel et outillage technique	0,00	0,00	2 853 683,43	0,00	0,00
21848	Autres matériels de bureau et mobiliers	0,00	0,00	75 375,75	0,00	0,00
2188	Autres immobilisations corporelles	0,00	12 785,46	2 152,02	0,00	0,00
231311	Bâtiments administratifs	0,00	0,00	6 185,83	0,00	0,00
231318	Autres bâtiments publics	1 628,33	0,00	1 837 189,64	0,00	0,00
23151	Réseaux de voirie	0,00	0,00	46 761 432,80	0,00	0,00
238	Avances commandes immo corporelles	0,00	0,00	1 203 040,01	0,00	0,00
<b>Equipements non départementaux (c/204)</b>		<b>0,00</b>	<b>1 581 607,94</b>	<b>4 189 965,58</b>	<b>0,00</b>	<b>1 479 650,79</b>
204113	Subv. Etat : Projet infrastructure	0,00	0,00	4 125 798,00	0,00	0,00
204121	Subv.Régions : Bien mobilier, matériel	0,00	0,00	0,00	0,00	0,00
204141	Subv.Cne : Bien mobilier, matériel	0,00	326 470,34	0,00	0,00	0,00
204142	Subv.Cne : Bâtiments, installations	0,00	869 011,67	0,00	0,00	0,00
204151	Subv. Grpt : Bien mobilier, matériel	0,00	57 556,50	0,00	0,00	0,00
204152	Subv. Grpt : Bâtiments, installations	0,00	328 569,43	0,00	0,00	0,00
2041781	Autres EPL: Bien mobilier, matériel	0,00	0,00	0,00	0,00	0,00
204182	Autres org pub - Bât. et installations	0,00	0,00	0,00	0,00	1 445 709,45
20422	Privé : Bâtiments, installations	0,00	0,00	0,00	0,00	33 941,34
20423	Privé : Projet infrastructure	0,00	0,00	64 167,58	0,00	0,00
<b>RECETTES REELLES</b>		<b>0,00</b>	<b>100 389,73</b>	<b>3 771 146,57</b>	<b>0,00</b>	<b>0,00</b>
1313	Subv. transf. Départements	0,00	8 271,67	0,00	0,00	0,00
1314	Subv. transf. Communes	0,00	4 333,00	0,00	0,00	0,00
1316	Subv. transf. Autres E.P.L.	0,00	87 785,06	0,00	0,00	0,00
1323	Subv. non transf. Départements	0,00	0,00	77 041,28	0,00	0,00
1324	Subv. non transf. Communes	0,00	0,00	133 510,86	0,00	0,00
1326	Subv. non transf. Autres E.P.L.	0,00	0,00	148 732,00	0,00	0,00
1328	Autres subventions d'équip. non transf.	0,00	0,00	1 385 537,10	0,00	0,00
1345	Amendes radars automatiques et de police	0,00	0,00	691 183,00	0,00	0,00
2151	Réseaux de voirie	0,00	0,00	205,46	0,00	0,00
2157	Matériel et outillage technique	0,00	0,00	2 000,00	0,00	0,00
23151	Réseaux de voirie	0,00	0,00	124 236,97	0,00	0,00
238	Avances commandes immo corporelles	0,00	0,00	1 208 699,90	0,00	0,00
4582	Opérations sous mandat	0,00	0,00	0,00	0,00	0,00

**FONCTIONNEMENT**

Art. (1)	Libellé	60 Services communs	61 Eaux et assainissement	62 Routes et voirie		
				621 Réseau routier départemental	622 Viabilité hivernale et aléas climatiques	628 Autres réseaux de voirie
<b>DEPENSES REELLES</b>		<b>20 009 167,62</b>	<b>683 527,37</b>	<b>8 306 302,91</b>	<b>1 460 183,93</b>	<b>0,00</b>
60611	Eau et assainissement	0,00	0,00	13 988,87	0,00	0,00
60612	Energie - Electricité	0,00	0,00	238 502,96	0,00	0,00
60621	Combustibles	0,00	0,00	54 545,28	0,00	0,00
60622	Carburants	0,00	12 157,34	0,00	0,00	0,00
60623	Alimentation	0,00	52,22	91,89	0,00	0,00
60631	Fournitures d'entretien	0,00	0,00	2 696,86	0,00	0,00
60632	Fournitures de petit équipement	0,00	1 989,63	33 826,50	0,00	0,00

**Département de la Drôme - Budget principal département - CA - 2021**

Art. (1)	Libellé	60 Services communs	61 Eaux et assainissement	62 Routes et voirie		
				621	622	628
				Réseau routier départemental	Viabilité hivernale et aléas climatiques	Autres réseaux de voirie
60633	Fournitures de voirie	0,00	0,00	748 290,58	423 569,26	0,00
60636	Vêtements de travail	0,00	1 998,09	133 609,03	0,00	0,00
6064	Fournitures administratives	0,00	0,00	26 259,60	0,00	0,00
60661	Médicaments	0,00	1 170,39	2 962,41	0,00	0,00
6068	Autres matières et fournitures	0,00	52,95	11 273,71	0,00	0,00
611	Contrats de prestations de services	0,00	552,00	11 278,57	105 158,67	0,00
6125	Crédit-bail immobilier	0,00	0,00	1 200,00	0,00	0,00
6132	Locations immobilières	0,00	0,00	58 780,37	0,00	0,00
6135	Locations mobilières	0,00	27 539,98	4 829 132,82	931 456,00	0,00
615221	Entretien, réparations bâtiments publics	0,00	0,00	20 059,60	0,00	0,00
615231	Entretien, réparations voiries	0,00	0,00	1 736 558,82	0,00	0,00
61551	Entretien matériel roulant	0,00	231,17	0,00	0,00	0,00
61558	Entretien autres biens mobiliers	0,00	1 134,30	76 117,66	0,00	0,00
6156	Maintenance	0,00	5 130,00	17 661,14	0,00	0,00
6161	Multirisques	0,00	241,00	10 414,00	0,00	0,00
6168	Autres primes d'assurance	0,00	0,00	46 882,00	0,00	0,00
617	Etudes et recherches	0,00	49 094,34	6 492,00	0,00	0,00
6182	Documentation générale et technique	0,00	293,00	8 463,86	0,00	0,00
6184	Versements à des organismes de formation	0,00	0,00	0,00	0,00	0,00
6188	Autres frais divers	0,00	0,00	0,00	0,00	0,00
62261	Honoraires médicaux et paramédicaux	0,00	204 398,25	0,00	0,00	0,00
62268	Autres honoraires, conseils	0,00	128 690,43	-1 900,80	0,00	0,00
6227	Frais d'actes et de contentieux	0,00	0,00	4 843,61	0,00	0,00
6231	Annonces et insertions	0,00	8 019,70	2 808,00	0,00	0,00
6234	Réceptions	0,00	1 466,00	736,27	0,00	0,00
6236	Catalogues et imprimés	0,00	0,00	1 277,76	0,00	0,00
6241	Transports de biens	0,00	53,58	0,00	0,00	0,00
6251	Voyages, déplacements et missions	79 285,54	0,00	0,00	0,00	0,00
6261	Frais d'affranchissement	0,00	0,00	4 187,24	0,00	0,00
6262	Frais de télécommunications	0,00	0,00	118 699,85	0,00	0,00
6281	Concours divers (cotisations)	0,00	7 739,20	5 800,00	0,00	0,00
6283	Frais de nettoyage des locaux	0,00	0,00	45 458,46	0,00	0,00
6288	Autres services extérieurs	0,00	1 556,60	2 615,89	0,00	0,00
6331	Versement mobilité	58 299,89	0,00	0,00	0,00	0,00
6332	Cotisations versées au F.N.A.L.	54 702,67	0,00	0,00	0,00	0,00
6336	Cotisations CNFPT et CDGFPT	105 039,59	0,00	0,00	0,00	0,00
6338	Autres impôts, taxes sur rémunérations	32 824,46	0,00	0,00	0,00	0,00
63512	Taxes foncières	0,00	0,00	4 687,74	0,00	0,00
637	Autres impôts, taxes (autres organismes)	0,00	0,00	4 651,69	0,00	0,00
64111	Rémunération principale titulaires	10 523 958,48	0,00	0,00	0,00	0,00
64112	SFT, indemnité résidence	118 761,43	0,00	0,00	0,00	0,00
64113	NBI	63 620,55	0,00	0,00	0,00	0,00
64118	Autres indemnités titulaires	2 919 225,16	0,00	0,00	0,00	0,00
64131	Rémunérations non tit.	887 940,36	0,00	0,00	0,00	0,00
64136	Indemnités liées à la perte d'emploi	2 824,80	0,00	0,00	0,00	0,00
6417	Rémunérations des apprentis	23 372,60	0,00	0,00	0,00	0,00
6451	Cotisations à l'U.R.S.S.A.F.	1 784 862,32	0,00	0,00	0,00	0,00
6453	Cotisations aux caisses de retraites	3 241 856,68	0,00	0,00	0,00	0,00
6454	Cotisations aux A.S.S.E.D.I.C.	35 658,66	0,00	0,00	0,00	0,00
6458	Cotis. aux autres organismes sociaux	76 934,43	0,00	0,00	0,00	0,00
6561	Org. de regroup. (synd. Mixte, entente)	0,00	156 040,00	0,00	0,00	0,00
65734	Subv. fonct. Communes et intercos	0,00	0,00	0,00	0,00	0,00
65735	Group. coll et coll. statut particulier	0,00	73 927,20	0,00	0,00	0,00
6574	Subv. fonct. asso. personnes privées	0,00	0,00	5 000,00	0,00	0,00
6718	Autres charges exceptionnelles gestion	0,00	0,00	11 582,20	0,00	0,00
673	Titres annulés (sur exercices antérieurs	0,00	0,00	5 331,94	0,00	0,00
678	Autres charges exceptionnelles	0,00	0,00	1 434,53	0,00	0,00
<b>RECETTES REELLES</b>		<b>5 799,23</b>	<b>681 716,95</b>	<b>2 887 876,21</b>	<b>0,00</b>	<b>5 152,00</b>
6419	Remboursements rémunérations personnel	823,80	0,00	0,00	0,00	0,00



**Département de la Drôme - Budget principal département - CA - 2021**

Art. (1)	Libellé	60 Services communs	61 Eaux et assainissement	62 Routes et voirie		
				621	622	628
				Réseau routier départemental	Viabilité hivernale et aléas climatiques	Autres réseaux de voirie
70323	Red.occupation dom. public départemental	0,00	0,00	452 816,00	0,00	0,00
7037	Contribution pour dégradation des voies	0,00	0,00	95 085,88	0,00	0,00
705	Etudes	0,00	0,00	0,00	0,00	5 152,00
70872	Remb. frais Budgets annexes	0,00	0,00	1 877 854,04	0,00	0,00
74718	Autres participations Etat	0,00	0,00	193 301,80	0,00	0,00
7473	Participation Départements	0,00	166 431,88	0,00	0,00	0,00
7474	Participation Communes et interco	0,00	360 620,61	0,00	0,00	0,00
74788	Autres	0,00	148 539,00	0,00	0,00	0,00
7588	Autres produits divers gestion courante	4 975,43	0,00	57 070,51	0,00	0,00
7711	Dédits et pénalités perçus	0,00	0,00	16 956,87	0,00	0,00
773	Mandats annulés (exercices antérieurs)	0,00	0,00	3 566,98	0,00	0,00
775	Produits des cessions d'immobilisations	0,00	0,00	106 752,91	0,00	0,00
7788	Produits exceptionnels divers	0,00	6 125,46	84 471,22	0,00	0,00

(1) A détailler conformément au plan de comptes.

<b>IV – ANNEXES</b>	<b>IV</b>
<b>PRESENTATION CROISEE PAR FONCTION</b>	<b>A/1/6</b>

**FONCTION 6 – Réseaux et infrastructures**
**INVESTISSEMENT**

Art. (1)	Libellé	63 Infrastructures ferroviaires et aéroport	64 Infra. fluviales, maritimes, portuaires	65 Plan de relance (crise sanitaire)	68 Autres réseaux	TOTAL DE LA FONCTION
<b>DEPENSES REELLES</b>		<b>37 187,75</b>	<b>0,00</b>	<b>0,00</b>	<b>2 596 820,02</b>	<b>63 453 790,75</b>
<b>Equipements départementaux</b>		<b>37 187,75</b>	<b>0,00</b>	<b>0,00</b>	<b>20 313,88</b>	<b>53 626 060,30</b>
2031	Frais d'études	0,00	0,00	0,00	0,00	132 840,00
2051	Concessions, droits similaires	0,00	0,00	0,00	0,00	88 724,67
2151	Réseaux de voirie	0,00	0,00	0,00	0,00	593 520,73
2153	Réseaux divers	0,00	0,00	0,00	20 313,88	20 313,88
2157	Matériel et outillage technique	0,00	0,00	0,00	0,00	2 853 683,43
21848	Autres matériels de bureau et mobiliers	0,00	0,00	0,00	0,00	75 375,75
2188	Autres immobilisations corporelles	0,00	0,00	0,00	0,00	14 937,48
231311	Bâtiments administratifs	0,00	0,00	0,00	0,00	6 185,83
231318	Autres bâtiments publics	37 187,75	0,00	0,00	0,00	1 876 005,72
23151	Réseaux de voirie	0,00	0,00	0,00	0,00	46 761 432,80
238	Avances commandes immo corporelles	0,00	0,00	0,00	0,00	1 203 040,01
<b>Equipements non départementaux (c/204)</b>		<b>0,00</b>	<b>0,00</b>	<b>0,00</b>	<b>2 576 506,14</b>	<b>9 827 730,45</b>
204113	Subv. Etat : Projet infrastructure	0,00	0,00	0,00	0,00	4 125 798,00
204121	Subv. Régions : Bien mobilier, matériel	0,00	0,00	0,00	23 624,50	23 624,50
204141	Subv. Cne : Bien mobilier, matériel	0,00	0,00	0,00	0,00	326 470,34
204142	Subv. Cne : Bâtiments, installations	0,00	0,00	0,00	6 366,61	875 378,28
204151	Subv. Grpt : Bien mobilier, matériel	0,00	0,00	0,00	0,00	57 556,50
204152	Subv. Grpt : Bâtiments, installations	0,00	0,00	0,00	2 500 000,00	2 828 569,43
2041781	Autres EPL: Bien mobilier, matériel	0,00	0,00	0,00	0,00	0,00
204182	Autres org pub - Bât. et installations	0,00	0,00	0,00	0,00	1 445 709,45
20422	Privé : Bâtiments, installations	0,00	0,00	0,00	46 515,03	80 456,37
20423	Privé : Projet infrastructure	0,00	0,00	0,00	0,00	64 167,58
<b>RECETTES REELLES</b>		<b>0,00</b>	<b>0,00</b>	<b>0,00</b>	<b>0,00</b>	<b>3 871 536,30</b>
1313	Subv. transf. Départements	0,00	0,00	0,00	0,00	8 271,67
1314	Subv. transf. Communes	0,00	0,00	0,00	0,00	4 333,00
1316	Subv. transf. Autres E.P.L.	0,00	0,00	0,00	0,00	87 785,06
1323	Subv. non transf. Départements	0,00	0,00	0,00	0,00	77 041,28
1324	Subv. non transf. Communes	0,00	0,00	0,00	0,00	133 510,86
1326	Subv. non transf. Autres E.P.L.	0,00	0,00	0,00	0,00	148 732,00
1328	Autres subventions d'équip. non transf.	0,00	0,00	0,00	0,00	1 385 537,10
1345	Amendes radars automatiques et de police	0,00	0,00	0,00	0,00	691 183,00
2151	Réseaux de voirie	0,00	0,00	0,00	0,00	205,46
2157	Matériel et outillage technique	0,00	0,00	0,00	0,00	2 000,00
23151	Réseaux de voirie	0,00	0,00	0,00	0,00	124 236,97
238	Avances commandes immo corporelles	0,00	0,00	0,00	0,00	1 208 699,90
4582	Opérations sous mandat	0,00	0,00	0,00	0,00	0,00

**FONCTIONNEMENT**

Art. (1)	Libellé	63 Infrastructures ferroviaires et aéroport	64 Infra. fluviales, maritimes, portuaires	65 Plan de relance (crise sanitaire)	68 Autres réseaux	TOTAL DE LA FONCTION
<b>DEPENSES REELLES</b>		<b>100 000,00</b>	<b>0,00</b>	<b>0,00</b>	<b>734 178,43</b>	<b>31 293 360,26</b>
60611	Eau et assainissement	0,00	0,00	0,00	0,00	13 988,87
60612	Energie - Electricité	0,00	0,00	0,00	0,00	238 502,96
60621	Combustibles	0,00	0,00	0,00	0,00	54 545,28
60622	Carburants	0,00	0,00	0,00	0,00	12 157,34
60623	Alimentation	0,00	0,00	0,00	0,00	144,11
60631	Fournitures d'entretien	0,00	0,00	0,00	0,00	2 696,86
60632	Fournitures de petit équipement	0,00	0,00	0,00	0,00	35 816,13
60633	Fournitures de voirie	0,00	0,00	0,00	0,00	1 171 859,84

**Département de la Drôme - Budget principal département - CA - 2021**

Art. (1)	Libellé	63 Infrastructures ferroviaires et aéroport	64 Infra. fluviales, maritimes, portuaires	65 Plan de relance (crise sanitaire)	68 Autres réseaux	TOTAL DE LA FONCTION
60636	Vêtements de travail	0,00	0,00	0,00	0,00	135 607,12
6064	Fournitures administratives	0,00	0,00	0,00	0,00	26 259,60
60661	Médicaments	0,00	0,00	0,00	0,00	4 132,80
6068	Autres matières et fournitures	0,00	0,00	0,00	2 706,00	14 032,66
611	Contrats de prestations de services	0,00	0,00	0,00	0,00	116 989,24
6125	Crédit-bail immobilier	0,00	0,00	0,00	0,00	1 200,00
6132	Locations immobilières	0,00	0,00	0,00	0,00	58 780,37
6135	Locations mobilières	0,00	0,00	0,00	0,00	5 788 128,80
615221	Entretien, réparations bâtiments publics	0,00	0,00	0,00	0,00	20 059,60
615231	Entretien, réparations voiries	0,00	0,00	0,00	0,00	1 736 558,82
61551	Entretien matériel roulant	0,00	0,00	0,00	0,00	231,17
61558	Entretien autres biens mobiliers	0,00	0,00	0,00	0,00	77 251,96
6156	Maintenance	0,00	0,00	0,00	0,00	22 791,14
6161	Multirisques	0,00	0,00	0,00	0,00	10 655,00
6168	Autres primes d'assurance	0,00	0,00	0,00	0,00	46 882,00
617	Etudes et recherches	0,00	0,00	0,00	0,00	55 586,34
6182	Documentation générale et technique	0,00	0,00	0,00	0,00	8 756,86
6184	Versements à des organismes de formation	0,00	0,00	0,00	0,00	0,00
6188	Autres frais divers	0,00	0,00	0,00	9 386,36	9 386,36
62261	Honoraires médicaux et paramédicaux	0,00	0,00	0,00	0,00	204 398,25
62268	Autres honoraires, conseils	0,00	0,00	0,00	0,00	126 789,63
6227	Frais d'actes et de contentieux	0,00	0,00	0,00	0,00	4 843,61
6231	Annonces et insertions	0,00	0,00	0,00	0,00	10 827,70
6234	Réceptions	0,00	0,00	0,00	0,00	2 202,27
6236	Catalogues et imprimés	0,00	0,00	0,00	0,00	1 277,76
6241	Transports de biens	0,00	0,00	0,00	0,00	53,58
6251	Voyages, déplacements et missions	0,00	0,00	0,00	0,00	79 285,54
6261	Frais d'affranchissement	0,00	0,00	0,00	0,00	4 187,24
6262	Frais de télécommunications	0,00	0,00	0,00	0,00	118 699,85
6281	Concours divers (cotisations)	0,00	0,00	0,00	0,00	13 539,20
6283	Frais de nettoyage des locaux	0,00	0,00	0,00	0,00	45 458,46
6288	Autres services extérieurs	0,00	0,00	0,00	0,00	4 172,49
6331	Versement mobilité	0,00	0,00	0,00	0,00	58 299,89
6332	Cotisations versées au F.N.A.L.	0,00	0,00	0,00	0,00	54 702,67
6336	Cotisations CNFPT et CDGFPT	0,00	0,00	0,00	0,00	105 039,59
6338	Autres impôts, taxes sur rémunérations	0,00	0,00	0,00	0,00	32 824,46
63512	Taxes foncières	0,00	0,00	0,00	0,00	4 687,74
637	Autres impôts, taxes (autres organismes)	0,00	0,00	0,00	0,00	4 651,69
64111	Rémunération principale titulaires	0,00	0,00	0,00	0,00	10 523 958,48
64112	SFT, indemnité résidence	0,00	0,00	0,00	0,00	118 761,43
64113	NBI	0,00	0,00	0,00	0,00	63 620,55
64118	Autres indemnités titulaires	0,00	0,00	0,00	0,00	2 919 225,16
64131	Rémunérations non tit.	0,00	0,00	0,00	0,00	887 940,36
64136	Indemnités liées à la perte d'emploi	0,00	0,00	0,00	0,00	2 824,80
6417	Rémunérations des apprentis	0,00	0,00	0,00	0,00	23 372,60
6451	Cotisations à l'U.R.S.S.A.F.	0,00	0,00	0,00	0,00	1 784 862,32
6453	Cotisations aux caisses de retraites	0,00	0,00	0,00	0,00	3 241 856,68
6454	Cotisations aux A.S.S.E.D.I.C.	0,00	0,00	0,00	0,00	35 658,66
6458	Cotis. aux autres organismes sociaux	0,00	0,00	0,00	0,00	76 934,43
6561	Org. de regroup. (synd. Mixte, entente)	100 000,00	0,00	0,00	170 415,20	426 455,20
65734	Subv. fonct. Communes et intercos	0,00	0,00	0,00	50 504,80	50 504,80
65735	Group. coll et coll. statut particulier	0,00	0,00	0,00	0,00	73 927,20
6574	Subv. fonct. asso. personnes privées	0,00	0,00	0,00	501 166,07	506 166,07
6718	Autres charges exceptionnelles gestion	0,00	0,00	0,00	0,00	11 582,20
673	Titres annulés (sur exercices antérieurs)	0,00	0,00	0,00	0,00	5 331,94
678	Autres charges exceptionnelles	0,00	0,00	0,00	0,00	1 434,53
<b>RECETTES REELLES</b>		<b>0,00</b>	<b>0,00</b>	<b>0,00</b>	<b>0,00</b>	<b>3 580 544,39</b>
6419	Remboursements rémunérations personnel	0,00	0,00	0,00	0,00	823,80
70323	Red.occupation dom. public départemental	0,00	0,00	0,00	0,00	452 816,00



**Département de la Drôme - Budget principal département - CA - 2021**

<b>Art. (1)</b>	<b>Libellé</b>	<b>63 Infrastructures ferroviaires et aéroport</b>	<b>64 Infra. fluviales, maritimes, portuaires</b>	<b>65 Plan de relance (crise sanitaire)</b>	<b>68 Autres réseaux</b>	<b>TOTAL DE LA FONCTION</b>
7037	Contribution pour dégradation des voies	0,00	0,00	0,00	0,00	95 085,88
705	Etudes	0,00	0,00	0,00	0,00	5 152,00
70872	Remb. frais Budgets annexes	0,00	0,00	0,00	0,00	1 877 854,04
74718	Autres participations Etat	0,00	0,00	0,00	0,00	193 301,80
7473	Participation Départements	0,00	0,00	0,00	0,00	166 431,88
7474	Participation Communes et interco	0,00	0,00	0,00	0,00	360 620,61
74788	Autres	0,00	0,00	0,00	0,00	148 539,00
7588	Autres produits divers gestion courante	0,00	0,00	0,00	0,00	62 045,94
7711	Dépôts et pénalités perçus	0,00	0,00	0,00	0,00	16 956,87
773	Mandats annulés (exercices antérieurs)	0,00	0,00	0,00	0,00	3 566,98
775	Produits des cessions d'immobilisations	0,00	0,00	0,00	0,00	106 752,91
7788	Produits exceptionnels divers	0,00	0,00	0,00	0,00	90 596,68



<b>IV – ANNEXES</b>	<b>IV</b>
<b>PRESENTATION CROISEE PAR FONCTION</b>	<b>A1/7</b>

**FONCTION 7 – Aménagement et environnement (hors RAR)**

**INVESTISSEMENT**

Art. (1)	Libellé	70 Services communs	71 Aménagement et développement urbain	72 Logement	73 Environnement	
					731 Actions en matière de trait. des déchets	738 Autres actions en faveur milieu naturel
<b>DEPENSES REELLES</b>		<b>0,00</b>	<b>69 182,91</b>	<b>4 316 949,99</b>	<b>3 290,59</b>	<b>4 382 160,84</b>
<b>Equipements départementaux</b>		<b>0,00</b>	<b>0,00</b>	<b>0,00</b>	<b>0,00</b>	<b>3 772 651,80</b>
2031	Frais d'études	0,00	0,00	0,00	0,00	94 872,60
2051	Concessions, droits similaires	0,00	0,00	0,00	0,00	117 959,74
2117	Bois et forêts	0,00	0,00	0,00	0,00	0,00
216	Collections et oeuvres d'art	0,00	0,00	0,00	0,00	0,00
21838	Autre matériel informatique	0,00	0,00	0,00	0,00	43 943,58
21848	Autres matériels de bureau et mobiliers	0,00	0,00	0,00	0,00	15 331,01
2188	Autres immobilisations corporelles	0,00	0,00	0,00	0,00	95 551,00
2312	Agencements et aménagements de terrains	0,00	0,00	0,00	0,00	402 098,99
231318	Autres bâtiments publics	0,00	0,00	0,00	0,00	2 403 166,89
23151	Réseaux de voirie	0,00	0,00	0,00	0,00	567 048,99
23153	Réseaux divers	0,00	0,00	0,00	0,00	32 679,00
238	Avances commandes immo corporelles	0,00	0,00	0,00	0,00	0,00
<b>Equipements non départementaux (c/204)</b>		<b>0,00</b>	<b>69 182,91</b>	<b>4 316 949,99</b>	<b>3 290,59</b>	<b>416 158,98</b>
204141	Subv.Cne : Bien mobilier, matériel	0,00	0,00	0,00	0,00	2 976,32
204142	Subv.Cne : Bâtiments, installations	0,00	0,00	16 000,00	3 290,59	229 073,05
204151	Subv. Grpt : Bien mobilier, matériel	0,00	0,00	0,00	0,00	5 815,80
204152	Subv. Grpt : Bâtiments, installations	0,00	0,00	0,00	0,00	90 685,37
204182	Autres org pub - Bât. et installations	0,00	0,00	2 813 413,00	0,00	72 668,00
20422	Privé : Bâtiments, installations	0,00	69 182,91	1 487 536,99	0,00	14 940,44
<b>RECETTES REELLES</b>		<b>0,00</b>	<b>0,00</b>	<b>0,00</b>	<b>0,00</b>	<b>969 270,97</b>
1312	Subv. transf. Régions	0,00	0,00	0,00	0,00	719 270,97
1321	Subv. non transf. Etat, établ. nationaux	0,00	0,00	0,00	0,00	250 000,00
238	Avances commandes immo corporelles	0,00	0,00	0,00	0,00	0,00

**FONCTIONNEMENT**

Art. (1)	Libellé	70 Services communs	71 Aménagement et développement urbain	72 Logement	73 Environnement	
					731 Actions en matière de trait. des déchets	738 Autres actions en faveur milieu naturel
<b>DEPENSES REELLES</b>		<b>2 624 168,31</b>	<b>2 081 939,83</b>	<b>272 800,00</b>	<b>68 756,08</b>	<b>1 073 818,06</b>
60611	Eau et assainissement	0,00	0,00	0,00	0,00	109,25
60612	Energie - Electricité	0,00	0,00	0,00	0,00	303,14
60621	Combustibles	0,00	0,00	0,00	0,00	40,40
60622	Carburants	0,00	0,00	0,00	0,00	17 068,23
60623	Alimentation	0,00	0,00	0,00	0,00	108,20
60631	Fournitures d'entretien	0,00	0,00	0,00	0,00	4 743,53
60632	Fournitures de petit équipement	0,00	0,00	0,00	0,00	24 574,25
60636	Vêtements de travail	0,00	0,00	0,00	0,00	7 925,13
6068	Autres matières et fournitures	0,00	0,00	0,00	0,00	11 493,94
611	Contrats de prestations de services	14 768,00	0,00	0,00	0,00	94 804,87
6135	Locations mobilières	0,00	0,00	0,00	0,00	74 271,40
61524	Entretien bois et forêts	0,00	0,00	0,00	0,00	116 383,86
61558	Entretien autres biens mobiliers	0,00	0,00	0,00	0,00	6 780,96
6156	Maintenance	0,00	0,00	0,00	0,00	0,00
6161	Multirisques	0,00	0,00	0,00	0,00	1 453,00
6168	Autres primes d'assurance	0,00	0,00	0,00	0,00	1 919,00
617	Etudes et recherches	0,00	0,00	0,00	0,00	26 969,04
6184	Versements à des organismes de formation	126 253,00	0,00	0,00	0,00	59 311,00
62268	Autres honoraires, conseils	0,00	0,00	0,00	0,00	4 163,21

**Département de la Drôme - Budget principal département - CA - 2021**

Art. (1)	Libellé	70 Services communs	71 Aménagement et développement urbain	72 Logement	73	
					Environnement	
					731 Actions en matière de trait. des déchets	738 Autres actions en faveur milieu naturel
6227	Frais d'actes et de contentieux	0,00	0,00	0,00	0,00	423,31
6228	Divers	0,00	0,00	0,00	0,00	14 215,80
6232	Fêtes et cérémonies	0,00	0,00	0,00	0,00	8 693,84
6234	Réceptions	630,00	0,00	0,00	0,00	0,00
6236	Catalogues et imprimés	0,00	0,00	0,00	0,00	15 353,72
6238	Divers	0,00	0,00	0,00	0,00	3 514,65
6241	Transports de biens	0,00	0,00	0,00	0,00	1 020,00
6245	Transports de personnes extérieures	0,00	0,00	0,00	0,00	210,00
6248	Divers	0,00	0,00	0,00	0,00	1 222,40
6251	Voyages, déplacements et missions	4 502,95	0,00	0,00	0,00	16 164,38
6262	Frais de télécommunications	0,00	0,00	0,00	0,00	2 070,00
6281	Concours divers (cotisations)	24 056,20	0,00	0,00	8 000,00	230,00
6282	Frais de gardiennage	0,00	0,00	0,00	0,00	12 300,61
6283	Frais de nettoyage des locaux	0,00	0,00	0,00	0,00	30 362,39
62878	Remboursement de frais à des tiers	0,00	0,00	0,00	0,00	5 536,02
6288	Autres services extérieurs	0,00	0,00	0,00	0,00	5 508,09
6331	Versement mobilité	13 618,71	0,00	0,00	0,00	0,00
6332	Cotisations versées au F.N.A.L.	7 061,72	0,00	0,00	0,00	0,00
6336	Cotisations CNFPT et CDGFPT	13 559,26	0,00	0,00	0,00	0,00
6338	Autres impôts, taxes sur rémunérations	4 237,32	0,00	0,00	0,00	0,00
637	Autres impôts, taxes (autres organismes)	0,00	0,00	0,00	0,00	1 300,00
64111	Rémunération principale titulaires	1 199 337,43	0,00	0,00	0,00	0,00
64112	SFT, indemnité résidence	20 560,54	0,00	0,00	0,00	0,00
64113	NBI	8 221,43	0,00	0,00	0,00	0,00
64118	Autres indemnités titulaires	304 793,36	0,00	0,00	0,00	0,00
64131	Rémunérations non tit.	228 815,63	0,00	0,00	0,00	0,00
6417	Rémunérations des apprentis	4 386,93	0,00	0,00	0,00	0,00
6451	Cotisations à l'U.R.S.S.A.F.	247 255,95	0,00	0,00	0,00	0,00
6453	Cotisations aux caisses de retraites	377 086,56	0,00	0,00	0,00	0,00
6454	Cotisations aux A.S.S.E.D.I.C.	9 338,60	0,00	0,00	0,00	0,00
6458	Cotis. aux autres organismes sociaux	14 184,72	0,00	0,00	0,00	0,00
6558	Autres contributions obligatoires	0,00	0,00	0,00	4 088,30	298,86
6561	Org. de regroup. (synd. Mixte, entente)	0,00	531 389,00	0,00	0,00	0,00
65734	Subv. fonct. Communes et intercos	0,00	0,00	0,00	0,00	85 909,52
65735	Group. coll et coll. statut particulier	0,00	0,00	0,00	0,00	3 120,00
65738	Subv. fonct. Autres organismes publics	0,00	12 000,00	0,00	0,00	0,00
6574	Subv. fonct. asso. personnes privées	1 500,00	0,00	272 800,00	56 667,78	176 742,06
65818	Autres	0,00	0,00	0,00	0,00	0,00
73918	Autres reversements sur impôts locaux	0,00	0,00	0,00	0,00	237 200,00
7398	Autres reversements	0,00	1 538 550,83	0,00	0,00	0,00
<b>RECETTES REELLES</b>		<b>363 197,62</b>	<b>1 530 886,17</b>	<b>345,00</b>	<b>11 859,20</b>	<b>4 720 707,78</b>
7022	Coupes de bois	0,00	0,00	0,00	0,00	89 791,71
7327	Taxe d'aménagement	0,00	1 530 886,17	0,00	0,00	4 592 661,09
74718	Autres participations Etat	310 935,00	0,00	0,00	0,00	0,00
74788	Autres	0,00	0,00	0,00	11 859,20	0,00
752	Revenus des immeubles	0,00	0,00	0,00	0,00	37 860,99
7588	Autres produits divers gestion courante	763,62	0,00	0,00	0,00	3,11
7711	Dédits et pénalités perçus	0,00	0,00	0,00	0,00	390,88
7748	Autres subventions exceptionnelles	51 499,00	0,00	0,00	0,00	0,00
7788	Produits exceptionnels divers	0,00	0,00	345,00	0,00	0,00

(1) A détailler conformément au plan de comptes.

<b>IV – ANNEXES</b>	<b>IV</b>
<b>PRESENTATION CROISEE PAR FONCTION</b>	<b>A1/7</b>

**FONCTION 7 – Aménagement et environnement**

**INVESTISSEMENT**

Art. (1)	Libellé	74 Aménagement et développement rural	75 Plan de relance (crise sanitaire)	TOTAL DE LA FONCTION
<b>DEPENSES REELLES</b>		<b>47 420,94</b>	<b>0,00</b>	<b>8 819 005,27</b>
<b>Equipements départementaux</b>		<b>47 420,94</b>	<b>0,00</b>	<b>3 820 072,74</b>
2031	Frais d'études	0,00	0,00	94 872,60
2051	Concessions, droits similaires	0,00	0,00	117 959,74
2117	Bois et forêts	0,00	0,00	0,00
216	Collections et oeuvres d'art	0,00	0,00	0,00
21838	Autre matériel informatique	0,00	0,00	43 943,58
21848	Autres matériels de bureau et mobiliers	0,00	0,00	15 331,01
2188	Autres immobilisations corporelles	0,00	0,00	95 551,00
2312	Agencements et aménagements de terrains	0,00	0,00	402 098,99
231318	Autres bâtiments publics	0,00	0,00	2 403 166,89
23151	Réseaux de voirie	0,00	0,00	567 048,99
23153	Réseaux divers	0,00	0,00	32 679,00
238	Avances commandes immo corporelles	47 420,94	0,00	47 420,94
<b>Equipements non départementaux (c/204)</b>		<b>0,00</b>	<b>0,00</b>	<b>4 805 582,47</b>
204141	Subv.Cne : Bien mobilier, matériel	0,00	0,00	2 976,32
204142	Subv.Cne : Bâtiments, installations	0,00	0,00	248 363,64
204151	Subv. Grpt : Bien mobilier, matériel	0,00	0,00	5 815,80
204152	Subv. Grpt : Bâtiments, installations	0,00	0,00	90 685,37
204182	Autres org pub - Bât. et installations	0,00	0,00	2 886 081,00
20422	Privé : Bâtiments, installations	0,00	0,00	1 571 660,34
<b>RECETTES REELLES</b>		<b>0,00</b>	<b>0,00</b>	<b>969 270,97</b>
1312	Subv. transf. Régions	0,00	0,00	719 270,97
1321	Subv. non transf. Etat, établ. nationaux	0,00	0,00	250 000,00
238	Avances commandes immo corporelles	0,00	0,00	0,00

**FONCTIONNEMENT**

Art. (1)	Libellé	74 Aménagement et développement rural	75 Plan de relance (crise sanitaire)	TOTAL DE LA FONCTION
<b>DEPENSES REELLES</b>		<b>0,00</b>	<b>0,00</b>	<b>6 121 482,28</b>
60611	Eau et assainissement	0,00	0,00	109,25
60612	Energie - Electricité	0,00	0,00	303,14
60621	Combustibles	0,00	0,00	40,40
60622	Carburants	0,00	0,00	17 068,23
60623	Alimentation	0,00	0,00	108,20
60631	Fournitures d'entretien	0,00	0,00	4 743,53
60632	Fournitures de petit équipement	0,00	0,00	24 574,25
60636	Vêtements de travail	0,00	0,00	7 925,13
6068	Autres matières et fournitures	0,00	0,00	11 493,94
611	Contrats de prestations de services	0,00	0,00	109 572,87
6135	Locations mobilières	0,00	0,00	74 271,40
61524	Entretien bois et forêts	0,00	0,00	116 383,86
61558	Entretien autres biens mobiliers	0,00	0,00	6 780,96
6156	Maintenance	0,00	0,00	0,00
6161	Multirisques	0,00	0,00	1 453,00
6168	Autres primes d'assurance	0,00	0,00	1 919,00
617	Etudes et recherches	0,00	0,00	26 969,04
6184	Versements à des organismes de formation	0,00	0,00	185 564,00
62268	Autres honoraires, conseils	0,00	0,00	4 163,21
6227	Frais d'actes et de contentieux	0,00	0,00	423,31
6228	Divers	0,00	0,00	14 215,80
6232	Fêtes et cérémonies	0,00	0,00	8 693,84
6234	Réceptions	0,00	0,00	630,00

**Département de la Drôme - Budget principal département - CA - 2021**

Art. (1)	Libellé	74 Aménagement et développement rural	75 Plan de relance (crise sanitaire)	TOTAL DE LA FONCTION
6236	Catalogues et imprimés	0,00	0,00	15 353,72
6238	Divers	0,00	0,00	3 514,65
6241	Transports de biens	0,00	0,00	1 020,00
6245	Transports de personnes extérieures	0,00	0,00	210,00
6248	Divers	0,00	0,00	1 222,40
6251	Voyages, déplacements et missions	0,00	0,00	20 667,33
6262	Frais de télécommunications	0,00	0,00	2 070,00
6281	Concours divers (cotisations)	0,00	0,00	32 286,20
6282	Frais de gardiennage	0,00	0,00	12 300,61
6283	Frais de nettoyage des locaux	0,00	0,00	30 362,39
62878	Remboursement de frais à des tiers	0,00	0,00	5 536,02
6288	Autres services extérieurs	0,00	0,00	5 508,09
6331	Versement mobilité	0,00	0,00	13 618,71
6332	Cotisations versées au F.N.A.L.	0,00	0,00	7 061,72
6336	Cotisations CNFPT et CDGFPT	0,00	0,00	13 559,26
6338	Autres impôts, taxes sur rémunérations	0,00	0,00	4 237,32
637	Autres impôts, taxes (autres organismes)	0,00	0,00	1 300,00
64111	Rémunération principale titulaires	0,00	0,00	1 199 337,43
64112	SFT, indemnité résidence	0,00	0,00	20 560,54
64113	NBI	0,00	0,00	8 221,43
64118	Autres indemnités titulaires	0,00	0,00	304 793,36
64131	Rémunérations non tit.	0,00	0,00	228 815,63
6417	Rémunérations des apprentis	0,00	0,00	4 386,93
6451	Cotisations à l'U.R.S.S.A.F.	0,00	0,00	247 255,95
6453	Cotisations aux caisses de retraites	0,00	0,00	377 086,56
6454	Cotisations aux A.S.S.E.D.I.C.	0,00	0,00	9 338,60
6458	Cotis. aux autres organismes sociaux	0,00	0,00	14 184,72
6558	Autres contributions obligatoires	0,00	0,00	4 387,16
6561	Org. de regroup. (synd. Mixte, entente)	0,00	0,00	531 389,00
65734	Subv. fonct. Communes et intercos	0,00	0,00	85 909,52
65735	Group. coll et coll. statut particulier	0,00	0,00	3 120,00
65738	Subv. fonct. Autres organismes publics	0,00	0,00	12 000,00
6574	Subv. fonct. asso. personnes privées	0,00	0,00	507 709,84
65818	Autres	0,00	0,00	0,00
73918	Autres reversements sur impôts locaux	0,00	0,00	237 200,00
7398	Autres reversements	0,00	0,00	1 538 550,83
<b>RECETTES REELLES</b>		<b>0,00</b>	<b>0,00</b>	<b>6 626 995,77</b>
7022	Coupes de bois	0,00	0,00	89 791,71
7327	Taxe d'aménagement	0,00	0,00	6 123 547,26
74718	Autres participations Etat	0,00	0,00	310 935,00
74788	Autres	0,00	0,00	11 859,20
752	Revenus des immeubles	0,00	0,00	37 860,99
7588	Autres produits divers gestion courante	0,00	0,00	766,73
7711	Dédits et pénalités perçus	0,00	0,00	390,88
7748	Autres subventions exceptionnelles	0,00	0,00	51 499,00
7788	Produits exceptionnels divers	0,00	0,00	345,00

<b>IV – ANNEXES</b>	<b>IV</b>
<b>PRESENTATION CROISEE PAR FONCTION</b>	<b>A1/8</b>

**FONCTION 8 – Transports (hors RAR)**

**INVESTISSEMENT**

Art. (1)	Libellé	80 Services communs	81 Transports scolaires	82 Transports publics de voyageurs	
				821 Routier	822 Ferroviaire
<b>DEPENSES REELLES</b>		<b>0,00</b>	<b>1 905,12</b>	<b>12 121,82</b>	<b>0,00</b>
<b>Equipements départementaux</b>		<b>0,00</b>	<b>0,00</b>	<b>12 121,82</b>	<b>0,00</b>
23151	Réseaux de voirie	0,00	0,00	12 121,82	0,00
<b>Equipements non départementaux (c/204)</b>		<b>0,00</b>	<b>1 905,12</b>	<b>0,00</b>	<b>0,00</b>
204142	Subv.Cne : Bâtiments, installations	0,00	1 905,12	0,00	0,00
<b>RECETTES REELLES</b>		<b>0,00</b>	<b>0,00</b>	<b>0,00</b>	<b>0,00</b>

**FONCTIONNEMENT**

Art. (1)	Libellé	80 Services communs	81 Transports scolaires	82 Transports publics de voyageurs	
				821 Routier	822 Ferroviaire
<b>DEPENSES REELLES</b>		<b>0,00</b>	<b>2 507 092,58</b>	<b>0,00</b>	<b>0,00</b>
6245	Transports de personnes extérieures	0,00	2 471 399,26	0,00	0,00
6513	Bourses	0,00	35 693,32	0,00	0,00
<b>RECETTES REELLES</b>		<b>0,00</b>	<b>0,00</b>	<b>0,00</b>	<b>0,00</b>

(1) A détailler conformément au plan de comptes.

<b>IV – ANNEXES</b>	<b>IV</b>
<b>PRESENTATION CROISEE PAR FONCTION</b>	<b>A1/8</b>

**FONCTION 8 – Transports**

**INVESTISSEMENT**

Art. (1)	Libellé	82 Transports publics de voyageurs			83 Plan de relance (crise sanitaire)	88 Autres	TOTAL DE LA FONCTION
		823 Maritime	824 Fluvial	825 Aérien			
<b>DEPENSES REELLES</b>		0,00	0,00	0,00	0,00	0,00	14 026,94
<b>Equipements départementaux</b>		0,00	0,00	0,00	0,00	0,00	12 121,82
23151	Réseaux de voirie	0,00	0,00	0,00	0,00	0,00	12 121,82
<b>Equipements non départementaux (c/204)</b>		0,00	0,00	0,00	0,00	0,00	1 905,12
204142	Subv.Cne : Bâtiments, installations	0,00	0,00	0,00	0,00	0,00	1 905,12
<b>RECETTES REELLES</b>		0,00	0,00	0,00	0,00	0,00	0,00

**FONCTIONNEMENT**

Art. (1)	Libellé	82 Transports publics de voyageurs			83 Plan de relance (crise sanitaire)	88 Autres	TOTAL DE LA FONCTION
		823 Maritime	824 Fluvial	825 Aérien			
<b>DEPENSES REELLES</b>		0,00	0,00	0,00	0,00	0,00	2 507 092,58
6245	Transports de personnes extérieures	0,00	0,00	0,00	0,00	0,00	2 471 399,26
6513	Bourses	0,00	0,00	0,00	0,00	0,00	35 693,32
<b>RECETTES REELLES</b>		0,00	0,00	0,00	0,00	0,00	0,00

<b>IV – ANNEXES</b>	<b>IV</b>
<b>PRESENTATION CROISEE PAR FONCTION</b>	<b>A1/9</b>

**FONCTION 9 – Développement économique (hors RAR)**

**INVESTISSEMENT**

Art. (1)	Libellé	90 Services communs	91 Structures animation, développement éco.	92 Agriculture et pêche	
				921	928
				Laboratoire départemental	Autres
<b>DEPENSES REELLES</b>		<b>12 634 753,75</b>	<b>0,00</b>	<b>0,00</b>	<b>2 269 851,33</b>
<b>Equipements départementaux</b>		<b>0,00</b>	<b>0,00</b>	<b>0,00</b>	<b>0,00</b>
2031	Frais d'études	0,00	0,00	0,00	0,00
2111	Terrains nus	0,00	0,00	0,00	0,00
231314	Bâtiments culturels et sportifs	0,00	0,00	0,00	0,00
23188	Autres	0,00	0,00	0,00	0,00
<b>Equipements non départementaux (c/204)</b>		<b>12 634 753,75</b>	<b>0,00</b>	<b>0,00</b>	<b>2 269 851,33</b>
204122	Subv. Régions : Bâtiments, installations	0,00	0,00	0,00	0,00
204123	Subv.Régions : Projet infrastructure	0,00	0,00	0,00	0,00
204141	Subv.Cne : Bien mobilier, matériel	26 217,00	0,00	0,00	0,00
204142	Subv.Cne : Bâtiments, installations	12 590 256,75	0,00	0,00	55 090,70
204152	Subv. Grpt : Bâtiments, installations	0,00	0,00	0,00	0,00
2041781	Autres EPL: Bien mobilier, matériel	0,00	0,00	0,00	0,00
2041782	Autres EPL: Bâtiments, installations	0,00	0,00	0,00	171 444,20
204182	Autres org pub - Bât. et installations	8 280,00	0,00	0,00	0,00
20421	Privé : Bien mobilier, matériel	0,00	0,00	0,00	1 341 590,62
20422	Privé : Bâtiments, installations	10 000,00	0,00	0,00	701 725,81
<b>RECETTES REELLES</b>		<b>0,00</b>	<b>0,00</b>	<b>0,00</b>	<b>0,00</b>
204142	Subv.Cne : Bâtiments, installations	0,00	0,00	0,00	0,00

**FONCTIONNEMENT**

Art. (1)	Libellé	90 Services communs	91 Structures animation, développement éco.	92 Agriculture et pêche	
				921	928
				Laboratoire départemental	Autres
<b>DEPENSES REELLES</b>		<b>1 436 751,02</b>	<b>195 438,99</b>	<b>0,00</b>	<b>1 479 819,01</b>
60623	Alimentation	230,52	0,00	0,00	121,30
60632	Fournitures de petit équipement	0,00	0,00	0,00	0,00
60636	Vêtements de travail	0,00	4 378,41	0,00	0,00
6068	Autres matières et fournitures	0,00	1 848,24	0,00	40,36
611	Contrats de prestations de services	0,00	0,00	0,00	10 149,00
6132	Locations immobilières	0,00	0,00	0,00	0,00
6156	Maintenance	1 068,00	0,00	0,00	0,00
617	Etudes et recherches	3 840,00	32 238,00	0,00	0,00
6182	Documentation générale et technique	0,00	0,00	0,00	2 903,14
6184	Versements à des organismes de formation	92 783,84	0,00	0,00	188,88
6185	Frais de colloques et de séminaires	0,00	0,00	0,00	0,00
6188	Autres frais divers	0,00	31 970,85	0,00	28 440,00
62268	Autres honoraires, conseils	0,00	5 380,00	0,00	71 032,40
6228	Divers	0,00	19 082,86	0,00	0,00
6233	Foires et expositions	0,00	14 125,19	0,00	48 981,54
6234	Réceptions	2 805,45	0,00	0,00	0,00
6238	Divers	0,00	62 292,00	0,00	4 300,00
6245	Transports de personnes extérieures	0,00	350,00	0,00	0,00
6251	Voyages, déplacements et missions	1 042,75	855,30	0,00	0,00
6281	Concours divers (cotisations)	40 149,10	6 774,00	0,00	15 012,00
62878	Remboursement de frais à des tiers	0,00	144,14	0,00	5 730,00
6288	Autres services extérieurs	0,00	0,00	0,00	27 625,00
6331	Versement mobilité	4 957,15	0,00	0,00	0,00
6332	Cotisations versées au F.N.A.L.	2 842,62	0,00	0,00	0,00
6336	Cotisations CNFPT et CDGFPT	5 458,09	0,00	0,00	0,00
6338	Autres impôts, taxes sur rémunérations	1 705,48	0,00	0,00	0,00
64111	Rémunération principale titulaires	455 586,83	0,00	0,00	0,00
64112	SFT, indemnité résidence	9 548,39	0,00	0,00	0,00
64113	NBI	5 208,15	0,00	0,00	0,00

**Département de la Drôme - Budget principal département - CA - 2021**

Art. (1)	Libellé	90 Services communs	91 Structures animation, développement éco.	92 Agriculture et pêche	
				921	928
				Laboratoire départemental	Autres
64118	Autres indemnités titulaires	125 367,44	0,00	0,00	0,00
64131	Rémunérations non tit.	111 314,69	0,00	0,00	0,00
6417	Rémunérations des apprentis	26 817,51	0,00	0,00	0,00
6451	Cotisations à l'U.R.S.S.A.F.	102 412,98	0,00	0,00	0,00
6453	Cotisations aux caisses de retraites	144 565,24	0,00	0,00	0,00
6454	Cotisations aux A.S.S.E.D.I.C.	5 522,01	0,00	0,00	0,00
6458	Cotis. aux autres organismes sociaux	7 159,78	0,00	0,00	0,00
6568	Autres participations	0,00	16 000,00	0,00	0,00
65734	Subv. fonct. Communes et intercos	10 303,00	0,00	0,00	5 250,00
65735	Group. coll et coll. statut particulier	0,00	0,00	0,00	0,00
65736	Subv. fonct. SPIC	0,00	0,00	0,00	0,00
65737	Subv. Fonct. Autres EPL	0,00	0,00	0,00	0,00
65738	Subv. fonct. Autres organismes publics	0,00	0,00	0,00	403 330,60
6574	Subv. fonct. asso. personnes privées	276 062,00	0,00	0,00	819 514,79
6745	Subv. aux personnes de droit privé	0,00	0,00	0,00	0,00
6748	Autres subventions exceptionnelles	0,00	0,00	0,00	37 200,00
<b>RECETTES REELLES</b>		<b>362 598,52</b>	<b>23 797,60</b>	<b>0,00</b>	<b>2,64</b>
6419	Remboursements rémunérations personnel	362 546,52	0,00	0,00	0,00
74713	Fonds d'appui aux politiques d'insertion	0,00	6 250,00	0,00	0,00
74788	Autres	0,00	17 547,60	0,00	0,00
7588	Autres produits divers gestion courante	52,00	0,00	0,00	2,64

(1) A détailler conformément au plan de comptes.



<b>IV – ANNEXES</b>	<b>IV</b>
<b>PRESENTATION CROISEE PAR FONCTION</b>	<b>A1/9</b>

**FONCTION 9 – Développement économique**

**INVESTISSEMENT**

Art. (1)	Libellé	93 Industrie, commerce et artisanat	94 Développement touristique	95 Maintenance services publics non départ.	96 Plan de relance (crise sanitaire)	TOTAL DE LA FONCTION
<b>DEPENSES REELLES</b>		<b>1 564 830,79</b>	<b>530 088,23</b>	<b>0,00</b>	<b>0,00</b>	<b>16 999 524,10</b>
<b>Equipements départementaux</b>		<b>0,00</b>	<b>476 006,23</b>	<b>0,00</b>	<b>0,00</b>	<b>476 006,23</b>
2031	Frais d'études	0,00	38 706,18	0,00	0,00	38 706,18
2111	Terrains nus	0,00	0,00	0,00	0,00	0,00
231314	Bâtiments culturels et sportifs	0,00	291 618,12	0,00	0,00	291 618,12
23188	Autres	0,00	145 681,93	0,00	0,00	145 681,93
<b>Equipements non départementaux (c/204)</b>		<b>1 564 830,79</b>	<b>54 082,00</b>	<b>0,00</b>	<b>0,00</b>	<b>16 523 517,87</b>
204122	Subv. Régions : Bâtiments, installations	0,00	0,00	0,00	0,00	0,00
204123	Subv.Régions : Projet infrastructure	600 000,00	0,00	0,00	0,00	600 000,00
204141	Subv.Cne : Bien mobilier, matériel	71 028,00	0,00	0,00	0,00	97 245,00
204142	Subv.Cne : Bâtiments, installations	0,00	37 266,00	0,00	0,00	12 682 613,45
204152	Subv. Grpt : Bâtiments, installations	0,00	0,00	0,00	0,00	0,00
2041781	Autres EPL: Bien mobilier, matériel	0,00	0,00	0,00	0,00	0,00
2041782	Autres EPL: Bâtiments, installations	0,00	0,00	0,00	0,00	171 444,20
204182	Autres org pub - Bât. et installations	0,00	0,00	0,00	0,00	8 280,00
20421	Privé : Bien mobilier, matériel	302 058,59	0,00	0,00	0,00	1 643 649,21
20422	Privé : Bâtiments, installations	591 744,20	16 816,00	0,00	0,00	1 320 286,01
<b>RECETTES REELLES</b>		<b>0,00</b>	<b>765,00</b>	<b>0,00</b>	<b>0,00</b>	<b>765,00</b>
204142	Subv.Cne : Bâtiments, installations	0,00	765,00	0,00	0,00	765,00

**FONCTIONNEMENT**

Art. (1)	Libellé	93 Industrie, commerce et artisanat	94 Développement touristique	95 Maintenance services publics non départ.	96 Plan de relance (crise sanitaire)	TOTAL DE LA FONCTION
<b>DEPENSES REELLES</b>		<b>375 146,50</b>	<b>3 448 075,00</b>	<b>0,00</b>	<b>0,00</b>	<b>6 935 230,52</b>
60623	Alimentation	0,00	0,00	0,00	0,00	351,82
60632	Fournitures de petit équipement	1 201,50	0,00	0,00	0,00	1 201,50
60636	Vêtements de travail	0,00	0,00	0,00	0,00	4 378,41
6068	Autres matières et fournitures	0,00	0,00	0,00	0,00	1 888,60
611	Contrats de prestations de services	0,00	0,00	0,00	0,00	10 149,00
6132	Locations immobilières	2 400,00	0,00	0,00	0,00	2 400,00
6156	Maintenance	0,00	0,00	0,00	0,00	1 068,00
617	Etudes et recherches	0,00	0,00	0,00	0,00	36 078,00
6182	Documentation générale et technique	0,00	0,00	0,00	0,00	2 903,14
6184	Versements à des organismes de formation	0,00	0,00	0,00	0,00	92 972,72
6185	Frais de colloques et de séminaires	0,00	0,00	0,00	0,00	0,00
6188	Autres frais divers	0,00	0,00	0,00	0,00	60 410,85
62268	Autres honoraires, conseils	0,00	0,00	0,00	0,00	76 412,40
6228	Divers	0,00	0,00	0,00	0,00	19 082,86
6233	Foires et expositions	0,00	0,00	0,00	0,00	63 106,73
6234	Réceptions	0,00	0,00	0,00	0,00	2 805,45
6238	Divers	0,00	0,00	0,00	0,00	66 592,00
6245	Transports de personnes extérieures	0,00	0,00	0,00	0,00	350,00
6251	Voyages, déplacements et missions	0,00	0,00	0,00	0,00	1 898,05
6281	Concours divers (cotisations)	0,00	0,00	0,00	0,00	61 935,10
62878	Remboursement de frais à des tiers	0,00	0,00	0,00	0,00	5 874,14
6288	Autres services extérieurs	0,00	0,00	0,00	0,00	27 625,00
6331	Versement mobilité	0,00	0,00	0,00	0,00	4 957,15
6332	Cotisations versées au F.N.A.L.	0,00	0,00	0,00	0,00	2 842,62
6336	Cotisations CNFPT et CDGFPT	0,00	0,00	0,00	0,00	5 458,09
6338	Autres impôts, taxes sur rémunérations	0,00	0,00	0,00	0,00	1 705,48
64111	Rémunération principale titulaires	0,00	0,00	0,00	0,00	455 586,83
64112	SFT, indemnité résidence	0,00	0,00	0,00	0,00	9 548,39

Département de la Drôme - Budget principal département - CA - 2021

Art. (1)	Libellé	93 Industrie, commerce et artisanat	94 Développement touristique	95 Maintenance services publics non départ.	96 Plan de relance (crise sanitaire)	TOTAL DE LA FONCTION
64113	NBI	0,00	0,00	0,00	0,00	5 208,15
64118	Autres indemnités titulaires	0,00	0,00	0,00	0,00	125 367,44
64131	Rémunérations non tit.	0,00	0,00	0,00	0,00	111 314,69
6417	Rémunérations des apprentis	0,00	0,00	0,00	0,00	26 817,51
6451	Cotisations à l'U.R.S.S.A.F.	0,00	0,00	0,00	0,00	102 412,98
6453	Cotisations aux caisses de retraites	0,00	0,00	0,00	0,00	144 565,24
6454	Cotisations aux A.S.S.E.D.I.C.	0,00	0,00	0,00	0,00	5 522,01
6458	Cotis. aux autres organismes sociaux	0,00	0,00	0,00	0,00	7 159,78
6568	Autres participations	0,00	0,00	0,00	0,00	16 000,00
65734	Subv. fonct. Communes et intercos	0,00	87 138,00	0,00	0,00	102 691,00
65735	Group. coll et coll. statut particulier	0,00	20 000,00	0,00	0,00	20 000,00
65736	Subv. fonct. SPIC	0,00	1 550 000,00	0,00	0,00	1 550 000,00
65737	Subv. Fonct. Autres EPL	0,00	0,00	0,00	0,00	0,00
65738	Subv. fonct. Autres organismes publics	230 000,00	0,00	0,00	0,00	633 330,60
6574	Subv. fonct. asso. personnes privées	141 545,00	1 783 522,00	0,00	0,00	3 020 643,79
6745	Subv. aux personnes de droit privé	0,00	7 415,00	0,00	0,00	7 415,00
6748	Autres subventions exceptionnelles	0,00	0,00	0,00	0,00	37 200,00
<b>RECETTES REELLES</b>		<b>0,00</b>	<b>0,00</b>	<b>0,00</b>	<b>0,00</b>	<b>386 398,76</b>
6419	Remboursements rémunérations personnel	0,00	0,00	0,00	0,00	362 546,52
74713	Fonds d'appui aux politiques d'insertion	0,00	0,00	0,00	0,00	6 250,00
74788	Autres	0,00	0,00	0,00	0,00	17 547,60
7588	Autres produits divers gestion courante	0,00	0,00	0,00	0,00	54,64

**IV – ANNEXES**

	<b>IV</b>
<b>ELEMENTS DU BILAN – DETAIL DES OPERATIONS POUR COMPTE DE TIERS</b>	<b>B5</b>

**CHAPITRE D'OPERATIONS POUR COMPTE DE TIERS (Détail) (1)**

N° opération : 09	Intitulé de l'opération : Travaux d'aménagement foncier-Frais généraux (dépendances) Travaux d'aménagement foncier-Frais généraux (recettes)	Sur l'exercice				Op. à annuler	Cumul des réalisations au 31/12/N	Date de la délibération : 21/06/2004 31/05/2021
		Cumul des réalisations avant l'exercice	Crédits ouverts (BP+DM+RAR N-1)	Réalisations	Restes à réaliser			
	<b>DEPENSES (a)</b>	30 289,25	3 000,00	0,00	0,00	3 000,00	30 289,25	
4544109	Travaux d'aménagement foncier-Frais généraux (dépendances) (2)	30 289,25	3 000,00	0,00	0,00	3 000,00	30 289,25	
040	Travaux réalisés par le personnel du mandataire	0,00	0,00	0,00	0,00	0,00	0,00	
041	Opérations d'ordre à l'intérieur de la section	0,00	0,00	0,00	0,00	0,00	0,00	
	Annulations sur dépenses (c) (3)	0,00	0,00	0,00	0,00	0,00	0,00	
	<b>Dépenses nettes (a - c)</b>	30 289,25	3 000,00	0,00	0,00	3 000,00	30 289,25	
	<b>RECETTES (b)</b>	131,51	5 000,00	4 960,28	0,00	39,72	5 091,79	
4544209	Financement par le mandant et par d'autres tiers (4)	131,51	5 000,00	4 960,28	0,00	39,72	5 091,79	
040	Financement par le mandataire	0,00	0,00	0,00	0,00	0,00	0,00	
041	Financement par emprunt à la charge du tiers	0,00	0,00	0,00	0,00	0,00	0,00	
	Annulations sur recettes (d) (3)	0,00	0,00	0,00	0,00	0,00	0,00	
	<b>Recettes nettes (b - d)</b>	131,51	5 000,00	4 960,28	0,00	39,72	5 091,79	

N° opération : 29	Intitulé de l'opération : Aménagement foncier Anneyron (dep)	Sur l'exercice				Op. à annuler	Cumul des réalisations au 31/12/N	Date de la délibération : 18/10/2010
		Cumul des réalisations avant l'exercice	Crédits ouverts (BP+DM+RAR N-1)	Réalisations	Restes à réaliser			
	<b>DEPENSES (a)</b>	1 424 460,32	74 569,15	360,00	0,00	74 209,15	1 424 820,32	
4544129	Aménagement foncier Anneyron (dep) (2)	1 424 460,32	74 569,15	360,00	0,00	74 209,15	1 424 820,32	
040	Travaux réalisés par le personnel du mandataire	0,00	0,00	0,00	0,00	0,00	0,00	
041	Opérations d'ordre à l'intérieur de la section	0,00	0,00	0,00	0,00	0,00	0,00	
	Annulations sur dépenses (c) (3)	0,00	0,00	0,00	0,00	0,00	0,00	
	<b>Dépenses nettes (a - c)</b>	1 424 460,32	74 569,15	360,00	0,00	74 209,15	1 424 820,32	
	<b>RECETTES (b)</b>	0,00	0,00	0,00	0,00	0,00	0,00	
	Financement par le mandant et par d'autres tiers (4)	0,00	0,00	0,00	0,00	0,00	0,00	
040	Financement par le mandataire	0,00	0,00	0,00	0,00	0,00	0,00	
041	Financement par emprunt à la charge du tiers	0,00	0,00	0,00	0,00	0,00	0,00	
	Annulations sur recettes (d) (3)	0,00	0,00	0,00	0,00	0,00	0,00	

N° opération : 29	Intitulé de l'opération : Aménagement foncier Anneyron (dep)	Cumul des réalisations avant l'exercice	Sur l'exercice			Date de la délibération : 18/10/2010	Cumul des réalisations au 31/12/N
			Crédits ouverts (BP+DM+RAR N-1)	Réalisations	Restes à réaliser		
		0,00	0,00	0,00	0,00	0,00	0,00
<b>Recettes nettes (b - d)</b>							

N° opération : 34	Intitulé de l'opération : MOD - Opérations 2012 (dépendances) MOD - Opérations 2012 (recettes)	Cumul des réalisations avant l'exercice	Sur l'exercice			Date de la délibération : 12/12/2011	Cumul des réalisations au 31/12/N
			Crédits ouverts (BP+DM+RAR N-1)	Réalisations	Restes à réaliser		
		6 052 869,80	0,00	43 557,59	0,00	6 052 869,80	6 052 869,80
<b>DEPENSES (a)</b>							
458134 MOD - Opérations 2012 (dépendances) (2)		6 052 869,80	0,00	43 557,59	0,00	6 052 869,80	6 052 869,80
040 Travaux réalisés par le personnel du mandataire		0,00	0,00	0,00	0,00	0,00	0,00
041 Opérations d'ordre à l'intérieur de la section		0,00	0,00	0,00	0,00	0,00	0,00
Annulations sur dépenses (c) (3)		0,00	0,00	0,00	0,00	0,00	0,00
<b>Dépenses nettes (a - c)</b>		6 052 869,80	0,00	43 557,59	0,00	6 052 869,80	6 052 869,80
<b>RECETTES (b)</b>							
458234 Financement par le mandant et par d'autres tiers (4)		6 052 849,13	0,00	0,00	0,00	6 052 849,13	6 052 849,13
040 Financement par le mandataire		0,00	0,00	0,00	0,00	0,00	0,00
041 Financement par emprunt à la charge du tiers		0,00	0,00	0,00	0,00	0,00	0,00
Annulations sur recettes (d) (3)		0,00	0,00	0,00	0,00	0,00	0,00
<b>Recettes nettes (b - d)</b>		6 052 849,13	0,00	0,00	0,00	6 052 849,13	6 052 849,13

N° opération : 37	Intitulé de l'opération : MOD Opérations 2013	Cumul des réalisations avant l'exercice	Sur l'exercice			Date de la délibération : 10/12/2012	Cumul des réalisations au 31/12/N
			Crédits ouverts (BP+DM+RAR N-1)	Réalisations	Restes à réaliser		
		5 449 157,86	155 392,87	155 392,87	0,00	5 449 157,86	5 449 157,86
<b>DEPENSES (a)</b>							
458137 MOD Opérations 2013 (2)		5 449 157,86	155 392,87	155 392,87	0,00	5 449 157,86	5 449 157,86
040 Travaux réalisés par le personnel du mandataire		0,00	0,00	0,00	0,00	0,00	0,00
041 Opérations d'ordre à l'intérieur de la section		0,00	0,00	0,00	0,00	0,00	0,00
Annulations sur dépenses (c) (3)		0,00	0,00	0,00	0,00	0,00	0,00
<b>Dépenses nettes (a - c)</b>		5 449 157,86	155 392,87	155 392,87	0,00	5 449 157,86	5 449 157,86
<b>RECETTES (b)</b>							
458237 Financement par le mandant et par d'autres tiers (4)		5 448 389,69	363 709,86	0,00	0,00	5 448 389,69	5 448 389,69
040 Financement par le mandataire		0,00	0,00	0,00	0,00	0,00	0,00
041 Financement par emprunt à la charge du tiers		0,00	0,00	0,00	0,00	0,00	0,00

N° opération : 37	Intitulé de l'opération : MOD Opérations 2013				Date de la délibération : 10/12/2012	
	Cumul des réalisations avant l'exercice	Crédits ouverts (BP+DM+RAR N-1)	Réalisations	Restes à réaliser	Op. à annuler	Cumul des réalisations au 31/12/N
	0,00	0,00	0,00	0,00	0,00	0,00
Annulations sur recettes (d) (3)						
<b>Recettes nettes (b - d)</b>	<b>5 448 389,69</b>	<b>363 709,86</b>	<b>0,00</b>	<b>0,00</b>	<b>363 709,86</b>	<b>5 448 389,69</b>

N° opération : 46	Intitulé de l'opération : MOD opérations 2014				Date de la délibération : 09/12/2013	
	Cumul des réalisations avant l'exercice	Crédits ouverts (BP+DM+RAR N-1)	Réalisations	Restes à réaliser	Op. à annuler	Cumul des réalisations au 31/12/N
	1 400 386,79	68 222,44	0,00	68 222,44	0,00	1 400 386,79
<b>DEPENSES (a)</b>	<b>1 400 386,79</b>	<b>68 222,44</b>	<b>0,00</b>	<b>68 222,44</b>	<b>0,00</b>	<b>1 400 386,79</b>
458146 MOD opérations 2014 (2)						
040 Travaux réalisés par le personnel du mandataire	0,00	0,00	0,00	0,00	0,00	0,00
041 Opérations d'ordre à l'intérieur de la section	0,00	0,00	0,00	0,00	0,00	0,00
Annulations sur dépenses (c) (3)						
<b>Dépenses nettes (a - c)</b>	<b>1 400 386,79</b>	<b>68 222,44</b>	<b>0,00</b>	<b>68 222,44</b>	<b>0,00</b>	<b>1 400 386,79</b>
<b>RECETTES (b)</b>	<b>1 442 280,78</b>	<b>50 470,78</b>	<b>0,00</b>	<b>0,00</b>	<b>50 470,78</b>	<b>1 442 280,78</b>
458246 Financement par le mandant et par d'autres tiers (4)						
040 Financement par le mandataire	0,00	0,00	0,00	0,00	0,00	0,00
041 Financement par emprunt à la charge du tiers	0,00	0,00	0,00	0,00	0,00	0,00
Annulations sur recettes (d) (3)						
<b>Recettes nettes (b - d)</b>	<b>1 442 280,78</b>	<b>50 470,78</b>	<b>0,00</b>	<b>0,00</b>	<b>50 470,78</b>	<b>1 442 280,78</b>

N° opération : 51	Intitulé de l'opération : MOD opérations 2015 (dépendances) MOD opérations 2015 (recettes)				Date de la délibération : 15/12/2014	
	Cumul des réalisations avant l'exercice	Crédits ouverts (BP+DM+RAR N-1)	Réalisations	Restes à réaliser	Op. à annuler	Cumul des réalisations au 31/12/N
	1 110 751,12	319 348,88	0,00	319 348,88	0,00	1 110 751,12
<b>DEPENSES (a)</b>	<b>1 110 751,12</b>	<b>319 348,88</b>	<b>0,00</b>	<b>319 348,88</b>	<b>0,00</b>	<b>1 110 751,12</b>
458151 MOD opérations 2015 (dépendances) (2)						
040 Travaux réalisés par le personnel du mandataire	0,00	0,00	0,00	0,00	0,00	0,00
041 Opérations d'ordre à l'intérieur de la section	0,00	0,00	0,00	0,00	0,00	0,00
Annulations sur dépenses (c) (3)						
<b>Dépenses nettes (a - c)</b>	<b>1 110 751,12</b>	<b>319 348,88</b>	<b>0,00</b>	<b>319 348,88</b>	<b>0,00</b>	<b>1 110 751,12</b>
<b>RECETTES (b)</b>	<b>1 110 751,11</b>	<b>177 100,00</b>	<b>0,00</b>	<b>0,00</b>	<b>177 100,00</b>	<b>1 110 751,11</b>
458251 Financement par le mandant et par d'autres tiers (4)						
040 Financement par le mandataire	0,00	0,00	0,00	0,00	0,00	0,00

N° opération : 51	Intitulé de l'opération : MOD opérations 2015 (dépenses) MOD opérations 2015 (recettes)	Cumul des réalisations avant l'exercice	Sur l'exercice			Date de la délibération : 15/12/2014	Cumul des réalisations au 31/12/N
			Crédits ouverts (BP+DM+RAR N-1)	Réalisations	Restes à réaliser		
041	Financement par emprunt à la charge du tiers	0,00	0,00	0,00	0,00	0,00	0,00
	Annulations sur recettes (d) (3)	0,00	0,00	0,00	0,00	0,00	0,00
	<b>Recettes nettes (b - d)</b>	<b>1 110 751,11</b>	<b>177 100,00</b>	<b>0,00</b>	<b>177 100,00</b>	<b>1 110 751,11</b>	

N° opération : 57	Intitulé de l'opération : Aménagement foncier St Dizier en Diois 2014	Cumul des réalisations avant l'exercice	Sur l'exercice			Date de la délibération : 24/11/2014	Cumul des réalisations au 31/12/N
			Crédits ouverts (BP+DM+RAR N-1)	Réalisations	Restes à réaliser		
	<b>DEPENSES (a)</b>	<b>66 291,00</b>	<b>48 833,40</b>	<b>19 305,60</b>	<b>0,00</b>	<b>115 124,40</b>	
4544157	Aménagement foncier St Dizier en Diois 2014 (2)	66 291,00	48 833,40	19 305,60	0,00	115 124,40	
040	Travaux réalisés par le personnel du mandataire	0,00	0,00	0,00	0,00	0,00	0,00
041	Opérations d'ordre à l'intérieur de la section	0,00	0,00	0,00	0,00	0,00	0,00
	Annulations sur dépenses (c) (3)	0,00	0,00	0,00	0,00	0,00	0,00
	<b>Dépenses nettes (a - c)</b>	<b>66 291,00</b>	<b>48 833,40</b>	<b>19 305,60</b>	<b>0,00</b>	<b>115 124,40</b>	
	<b>RECETTES (b)</b>	<b>0,00</b>	<b>0,00</b>	<b>0,00</b>	<b>0,00</b>	<b>0,00</b>	
	Financement par le mandant et par d'autres tiers (4)	0,00	0,00	0,00	0,00	0,00	0,00
040	Financement par le mandataire	0,00	0,00	0,00	0,00	0,00	0,00
041	Financement par emprunt à la charge du tiers	0,00	0,00	0,00	0,00	0,00	0,00
	Annulations sur recettes (d) (3)	0,00	0,00	0,00	0,00	0,00	0,00
	<b>Recettes nettes (b - d)</b>	<b>0,00</b>	<b>0,00</b>	<b>0,00</b>	<b>0,00</b>	<b>0,00</b>	

N° opération : 59	Intitulé de l'opération : Aménagement foncier Chamaloc - Dép	Cumul des réalisations avant l'exercice	Sur l'exercice			Date de la délibération : 29/06/2015	Cumul des réalisations au 31/12/N
			Crédits ouverts (BP+DM+RAR N-1)	Réalisations	Restes à réaliser		
	<b>DEPENSES (a)</b>	<b>34 493,04</b>	<b>6 780,00</b>	<b>36 410,76</b>	<b>0,00</b>	<b>41 273,04</b>	
4544159	Aménagement foncier Chamaloc - Dép (2)	34 493,04	6 780,00	36 410,76	0,00	41 273,04	
040	Travaux réalisés par le personnel du mandataire	0,00	0,00	0,00	0,00	0,00	0,00
041	Opérations d'ordre à l'intérieur de la section	0,00	0,00	0,00	0,00	0,00	0,00
	Annulations sur dépenses (c) (3)	0,00	0,00	0,00	0,00	0,00	0,00
	<b>Dépenses nettes (a - c)</b>	<b>34 493,04</b>	<b>6 780,00</b>	<b>36 410,76</b>	<b>0,00</b>	<b>41 273,04</b>	
	<b>RECETTES (b)</b>	<b>0,00</b>	<b>0,00</b>	<b>0,00</b>	<b>0,00</b>	<b>0,00</b>	
	Financement par le mandant et par d'autres tiers (4)	0,00	0,00	0,00	0,00	0,00	0,00

N° opération : 59	Intitulé de l'opération : Aménagement foncier Chamaloc - Dép				Date de la délibération : 29/06/2015	
	Cumul des réalisations avant l'exercice	Crédits ouverts (BP+DM+RAR N-1)	Réalisations	Restes à réaliser	Op. à annuler	Cumul des réalisations au 31/12/N
040 Financement par le mandataire	0,00	0,00	0,00	0,00	0,00	0,00
041 Financement par emprunt à la charge du tiers	0,00	0,00	0,00	0,00	0,00	0,00
Annulations sur recettes (d) (3)	0,00	0,00	0,00	0,00	0,00	0,00
<b>Recettes nettes (b - d)</b>	<b>0,00</b>	<b>0,00</b>	<b>0,00</b>	<b>0,00</b>	<b>0,00</b>	<b>0,00</b>

N° opération : 61	Intitulé de l'opération : cité mixte de Nyons gymnase - dep cité mixte de Nyons - rec				Date de la délibération : 29/06/2015 15/02/2016	
	Cumul des réalisations avant l'exercice	Crédits ouverts (BP+DM+RAR N-1)	Réalisations	Restes à réaliser	Op. à annuler	Cumul des réalisations au 31/12/N
<b>DEPENSES (a)</b>	<b>647 227,04</b>	<b>2 314 734,96</b>	<b>1 771 187,53</b>	<b>543 344,41</b>	<b>203,02</b>	<b>2 418 414,57</b>
455161 cité mixte de Nyons gymnase - dep (2)	647 227,04	2 314 734,96	1 771 187,53	543 344,41	203,02	2 418 414,57
040 Travaux réalisés par le personnel du mandataire	0,00	0,00	0,00	0,00	0,00	0,00
041 Opérations d'ordre à l'intérieur de la section	0,00	0,00	0,00	0,00	0,00	0,00
Annulations sur dépenses (c) (3)	0,00	0,00	0,00	0,00	0,00	0,00
<b>Dépenses nettes (a - c)</b>	<b>647 227,04</b>	<b>2 314 734,96</b>	<b>1 771 187,53</b>	<b>543 344,41</b>	<b>203,02</b>	<b>2 418 414,57</b>
<b>RECETTES (b)</b>	<b>311 147,00</b>	<b>1 555 735,00</b>	<b>1 555 735,00</b>	<b>0,00</b>	<b>0,00</b>	<b>1 866 882,00</b>
455261 Financement par le mandant et par d'autres tiers (4)	311 147,00	1 555 735,00	1 555 735,00	0,00	0,00	1 866 882,00
040 Financement par le mandataire	0,00	0,00	0,00	0,00	0,00	0,00
041 Financement par emprunt à la charge du tiers	0,00	0,00	0,00	0,00	0,00	0,00
Annulations sur recettes (d) (3)	0,00	0,00	0,00	0,00	0,00	0,00
<b>Recettes nettes (b - d)</b>	<b>311 147,00</b>	<b>1 555 735,00</b>	<b>1 555 735,00</b>	<b>0,00</b>	<b>0,00</b>	<b>1 866 882,00</b>

N° opération : 63	Intitulé de l'opération : Aménagement foncier de la rivière La Joyeuse - Dép Aménagement foncier de la rivière La Joyeuse - Rec				Date de la délibération : 30/11/2015	
	Cumul des réalisations avant l'exercice	Crédits ouverts (BP+DM+RAR N-1)	Réalisations	Restes à réaliser	Op. à annuler	Cumul des réalisations au 31/12/N
<b>DEPENSES (a)</b>	<b>102 732,00</b>	<b>29 268,00</b>	<b>21 208,80</b>	<b>8 059,20</b>	<b>0,00</b>	<b>123 940,80</b>
4544163 Aménagement foncier de la rivière La Joyeuse - Dép (2)	102 732,00	29 268,00	21 208,80	8 059,20	0,00	123 940,80
040 Travaux réalisés par le personnel du mandataire	0,00	0,00	0,00	0,00	0,00	0,00
041 Opérations d'ordre à l'intérieur de la section	0,00	0,00	0,00	0,00	0,00	0,00
Annulations sur dépenses (c) (3)	0,00	0,00	0,00	0,00	0,00	0,00

N° opération : 63	Intitulé de l'opération : Aménagement foncier de la rivière La Joyeuse - Dép Aménagement foncier de la rivière La Joyeuse - Rec					Date de la délibération : 30/11/2015	
	Cumul des réalisations avant l'exercice	Sur l'exercice			Op. à annuler	Cumul des réalisations au 31/12/N	
		Crédits ouverts (BP+DM+RAR N-1)	Réalisations	Restes à réaliser			
	102 732,00	21 208,80	8 059,20	0,00	123 940,80		
<b>Dépenses nettes (a - c)</b>							
	<b>98 000,00</b>	<b>0,00</b>	<b>0,00</b>	<b>0,00</b>	<b>98 000,00</b>		
<b>RECETTES (b)</b>							
4544263 Financement par le mandant et par d'autres tiers (4)	98 000,00	0,00	0,00	0,00	98 000,00		
040 Financement par le mandataire	0,00	0,00	0,00	0,00	0,00		
041 Financement par emprunt à la charge du tiers	0,00	0,00	0,00	0,00	0,00		
Annulations sur recettes (d) (3)	0,00	0,00	0,00	0,00	0,00		
<b>Recettes nettes (b - d)</b>	<b>98 000,00</b>	<b>0,00</b>	<b>0,00</b>	<b>0,00</b>	<b>98 000,00</b>		

N° opération : 64	Intitulé de l'opération : Aménagement foncier déviation Alixan - Dép					Date de la délibération : 15/02/2016	
	Cumul des réalisations avant l'exercice	Sur l'exercice			Op. à annuler	Cumul des réalisations au 31/12/N	
		Crédits ouverts (BP+DM+RAR N-1)	Réalisations	Restes à réaliser			
	202 465,85	27 974,40	99 313,23	0,00	230 440,25		
<b>DEPENSES (a)</b>							
4544164 Aménagement foncier déviation Alixan - Dép (2)	202 465,85	27 974,40	99 313,23	0,00	230 440,25		
040 Travaux réalisés par le personnel du mandataire	0,00	0,00	0,00	0,00	0,00		
041 Opérations d'ordre à l'intérieur de la section	0,00	0,00	0,00	0,00	0,00		
Annulations sur dépenses (c) (3)	0,00	0,00	0,00	0,00	0,00		
<b>Dépenses nettes (a - c)</b>	<b>202 465,85</b>	<b>27 974,40</b>	<b>99 313,23</b>	<b>0,00</b>	<b>230 440,25</b>		
<b>RECETTES (b)</b>	<b>0,00</b>	<b>0,00</b>	<b>0,00</b>	<b>0,00</b>	<b>0,00</b>		
Financement par le mandant et par d'autres tiers (4)	0,00	0,00	0,00	0,00	0,00		
040 Financement par le mandataire	0,00	0,00	0,00	0,00	0,00		
041 Financement par emprunt à la charge du tiers	0,00	0,00	0,00	0,00	0,00		
Annulations sur recettes (d) (3)	0,00	0,00	0,00	0,00	0,00		
<b>Recettes nettes (b - d)</b>	<b>0,00</b>	<b>0,00</b>	<b>0,00</b>	<b>0,00</b>	<b>0,00</b>		

N° opération : 65	Intitulé de l'opération : MOD opérations 2016 (dépenses) MOD opérations 2015 (recettes)					Date de la délibération : 15/02/2016	
	Cumul des réalisations avant l'exercice	Sur l'exercice			Op. à annuler	Cumul des réalisations au 31/12/N	
		Crédits ouverts (BP+DM+RAR N-1)	Réalisations	Restes à réaliser			
	2 207 834,68	1 329,67	382 835,65	0,00	2 209 164,35		
<b>DEPENSES (a)</b>							
458165 MOD opérations 2016 (dépenses) (2)	2 207 834,68	1 329,67	382 835,65	0,00	2 209 164,35		
040 Travaux réalisés par le personnel du mandataire	0,00	0,00	0,00	0,00	0,00		



N° opération : 65	Intitulé de l'opération : MOD opérations 2016 (dépenses) MOD opérations 2015 (recettes)	Cumul des réalisations avant l'exercice	Sur l'exercice			Op. à annuler	Cumul des réalisations au 31/12/N
			Crédits ouverts (BP+DM+RAR N-1)	Réalisations	Restes à réaliser		
041	Opérations d'ordre à l'intérieur de la section	0,00	0,00	0,00	0,00	0,00	0,00
	Annulations sur dépenses (c) (3)	0,00	0,00	0,00	0,00	0,00	0,00
	<b>Dépenses nettes (a - c)</b>	<b>2 207 834,68</b>	<b>1 329,67</b>	<b>382 835,65</b>	<b>0,00</b>	<b>2 209 164,35</b>	
	<b>RECETTES (b)</b>	<b>2 207 834,65</b>	<b>1 329,67</b>	<b>0,00</b>	<b>361 294,43</b>	<b>2 209 164,32</b>	
458265	Financement par le mandant et par d'autres tiers (4)	2 207 834,65	1 329,67	0,00	361 294,43	2 209 164,32	
040	Financement par le mandataire	0,00	0,00	0,00	0,00	0,00	0,00
041	Financement par emprunt à la charge du tiers	0,00	0,00	0,00	0,00	0,00	0,00
	Annulations sur recettes (d) (3)	0,00	0,00	0,00	0,00	0,00	0,00
	<b>Recettes nettes (b - d)</b>	<b>2 207 834,65</b>	<b>1 329,67</b>	<b>0,00</b>	<b>361 294,43</b>	<b>2 209 164,32</b>	

N° opération : 66	Intitulé de l'opération : remboursement d'avances faites sur marché d'investissement MOD 2016 (recettes)	Cumul des réalisations avant l'exercice	Sur l'exercice			Op. à annuler	Cumul des réalisations au 31/12/N
			Crédits ouverts (BP+DM+RAR N-1)	Réalisations	Restes à réaliser		
	<b>DEPENSES (a)</b>	<b>0,00</b>	<b>0,00</b>	<b>0,00</b>	<b>0,00</b>	<b>0,00</b>	
040	Travaux réalisés par le personnel du mandataire	0,00	0,00	0,00	0,00	0,00	0,00
041	Opérations d'ordre à l'intérieur de la section	0,00	0,00	0,00	0,00	0,00	0,00
	Annulations sur dépenses (c) (3)	0,00	0,00	0,00	0,00	0,00	0,00
	<b>Dépenses nettes (a - c)</b>	<b>0,00</b>	<b>0,00</b>	<b>0,00</b>	<b>0,00</b>	<b>0,00</b>	
	<b>RECETTES (b)</b>	<b>0,00</b>	<b>0,00</b>	<b>0,00</b>	<b>200 000,00</b>	<b>0,00</b>	
458266	Financement par le mandant et par d'autres tiers (4)	0,00	0,00	0,00	200 000,00	0,00	0,00
040	Financement par le mandataire	0,00	0,00	0,00	0,00	0,00	0,00
041	Financement par emprunt à la charge du tiers	0,00	0,00	0,00	0,00	0,00	0,00
	Annulations sur recettes (d) (3)	0,00	0,00	0,00	0,00	0,00	0,00
	<b>Recettes nettes (b - d)</b>	<b>0,00</b>	<b>0,00</b>	<b>0,00</b>	<b>200 000,00</b>	<b>0,00</b>	

N° opération : 68	Intitulé de l'opération : Opérations sur RD pour compte de tiers - 2017 - Dépenses Opérations sur RD pour compte de tiers - 2017 - Recettes	Cumul des réalisations avant l'exercice	Sur l'exercice			Op. à annuler	Cumul des réalisations au 31/12/N
			Crédits ouverts (BP+DM+RAR N-1)	Réalisations	Restes à réaliser		
	<b>DEPENSES (a)</b>	<b>196 392,58</b>	<b>3 607,42</b>	<b>3 607,42</b>	<b>0,00</b>	<b>196 392,58</b>	
458168	Opérations sur RD pour compte de tiers - 2017 - Dépenses (2)	196 392,58	3 607,42	3 607,42	0,00	196 392,58	

N° opération : 68	Intitulé de l'opération : Opérations sur RD pour compte de tiers - 2017 - Dépenses Opérations sur RD pour compte de tiers - 2017 - Recettes	Date de la délibération : 13/02/2017	Sur l'exercice				Cumul des réalisations au 31/12/N	
			Cumul des réalisations avant l'exercice	Crédits ouverts (BP+DM+RAR N-1)	Réalisations	Restes à réaliser		Op. à annuler
040	Travaux réalisés par le personnel du mandataire		0,00	0,00	0,00	0,00	0,00	
041	Opérations d'ordre à l'intérieur de la section		0,00	0,00	0,00	0,00	0,00	
	Annulations sur dépenses (c) (3)		0,00	0,00	0,00	0,00	0,00	
	<b>Dépenses nettes (a - c)</b>		<b>196 392,58</b>	<b>3 607,42</b>	<b>3 607,42</b>	<b>0,00</b>	<b>196 392,58</b>	
	<b>RECETTES (b)</b>		<b>0,00</b>	<b>0,00</b>	<b>0,00</b>	<b>0,00</b>	<b>0,00</b>	
458268	Financement par le mandant et par d'autres tiers (4)		196 392,58	0,00	0,00	0,00	196 392,58	
040	Financement par le mandataire		0,00	0,00	0,00	0,00	0,00	
041	Financement par emprunt à la charge du tiers		0,00	0,00	0,00	0,00	0,00	
	Annulations sur recettes (d) (3)		0,00	0,00	0,00	0,00	0,00	
	<b>Recettes nettes (b - d)</b>		<b>196 392,58</b>	<b>0,00</b>	<b>0,00</b>	<b>0,00</b>	<b>196 392,58</b>	

N° opération : 69	Intitulé de l'opération : MOD Opérations 2017 dépenses MOD Opérations 2017 recettes	Date de la délibération : 13/02/2017	Sur l'exercice				Cumul des réalisations au 31/12/N	
			Cumul des réalisations avant l'exercice	Crédits ouverts (BP+DM+RAR N-1)	Réalisations	Restes à réaliser		Op. à annuler
	<b>DEPENSES (a)</b>		<b>1 376 126,06</b>	<b>1 218 873,94</b>	<b>1 218 873,94</b>	<b>0,00</b>	<b>1 376 126,06</b>	
458169	MOD Opérations 2017 dépenses (2)		1 376 126,06	1 218 873,94	1 218 873,94	0,00	1 376 126,06	
040	Travaux réalisés par le personnel du mandataire		0,00	0,00	0,00	0,00	0,00	
041	Opérations d'ordre à l'intérieur de la section		0,00	0,00	0,00	0,00	0,00	
	Annulations sur dépenses (c) (3)		0,00	0,00	0,00	0,00	0,00	
	<b>Dépenses nettes (a - c)</b>		<b>1 376 126,06</b>	<b>1 218 873,94</b>	<b>1 218 873,94</b>	<b>0,00</b>	<b>1 376 126,06</b>	
	<b>RECETTES (b)</b>		<b>1 376 126,06</b>	<b>880 170,08</b>	<b>0,00</b>	<b>880 170,08</b>	<b>1 376 126,06</b>	
458269	Financement par le mandant et par d'autres tiers (4)		1 376 126,06	880 170,08	0,00	0,00	1 376 126,06	
040	Financement par le mandataire		0,00	0,00	0,00	0,00	0,00	
041	Financement par emprunt à la charge du tiers		0,00	0,00	0,00	0,00	0,00	
	Annulations sur recettes (d) (3)		0,00	0,00	0,00	0,00	0,00	
	<b>Recettes nettes (b - d)</b>		<b>1 376 126,06</b>	<b>880 170,08</b>	<b>0,00</b>	<b>880 170,08</b>	<b>1 376 126,06</b>	

N° opération : 71	Intitulé de l'opération : avances sur marché MOD 2017 Rbst d'avances sur marché d'inv MOD 2017	Date de la délibération : 13/02/2017	Sur l'exercice				Cumul des réalisations au 31/12/N	
			Cumul des réalisations avant l'exercice	Crédits ouverts (BP+DM+RAR N-1)	Réalizations	Restes à réaliser		Op. à annuler
	<b>DEPENSES (a)</b>		8 736,06	12 039,23	0,00	12 039,23	0,00	8 736,06
	458171 avances sur marché MOD 2017 (2)		8 736,06	12 039,23	0,00	12 039,23	0,00	8 736,06
	040 Travaux réalisés par le personnel du mandataire		0,00	0,00	0,00	0,00	0,00	0,00
	041 Opérations d'ordre à l'intérieur de la section		0,00	0,00	0,00	0,00	0,00	0,00
	Annulations sur dépenses (c) (3)		0,00	0,00	0,00	0,00	0,00	0,00
	<b>Dépenses nettes (a - c)</b>		8 736,06	12 039,23	0,00	12 039,23	0,00	8 736,06
	<b>RECETTES (b)</b>		8 736,06	0,00	0,00	0,00	0,00	8 736,06
	458271 Financement par le mandant et par d'autres tiers (4)		8 736,06	0,00	0,00	0,00	0,00	8 736,06
	040 Financement par le mandataire		0,00	0,00	0,00	0,00	0,00	0,00
	041 Financement par emprunt à la charge du tiers		0,00	0,00	0,00	0,00	0,00	0,00
	Annulations sur recettes (d) (3)		0,00	0,00	0,00	0,00	0,00	0,00
	<b>Recettes nettes (b - d)</b>		8 736,06	0,00	0,00	0,00	0,00	8 736,06

N° opération : 72	Intitulé de l'opération : Aménagement Foncier Granges Les Beaumont - dépense	Date de la délibération : 13/02/2017	Sur l'exercice				Cumul des réalisations au 31/12/N	
			Cumul des réalisations avant l'exercice	Crédits ouverts (BP+DM+RAR N-1)	Réalizations	Restes à réaliser		Op. à annuler
	<b>DEPENSES (a)</b>		0,00	18 000,00	0,00	18 000,00	0,00	0,00
	4544172 Aménagement Foncier Granges Les Beaumont - dépense (2)		0,00	18 000,00	0,00	18 000,00	0,00	0,00
	040 Travaux réalisés par le personnel du mandataire		0,00	0,00	0,00	0,00	0,00	0,00
	041 Opérations d'ordre à l'intérieur de la section		0,00	0,00	0,00	0,00	0,00	0,00
	Annulations sur dépenses (c) (3)		0,00	0,00	0,00	0,00	0,00	0,00
	<b>Dépenses nettes (a - c)</b>		0,00	18 000,00	0,00	18 000,00	0,00	0,00
	<b>RECETTES (b)</b>		0,00	0,00	0,00	0,00	0,00	0,00
	Financement par le mandant et par d'autres tiers (4)		0,00	0,00	0,00	0,00	0,00	0,00
	040 Financement par le mandataire		0,00	0,00	0,00	0,00	0,00	0,00
	041 Financement par emprunt à la charge du tiers		0,00	0,00	0,00	0,00	0,00	0,00
	Annulations sur recettes (d) (3)		0,00	0,00	0,00	0,00	0,00	0,00
	<b>Recettes nettes (b - d)</b>		0,00	0,00	0,00	0,00	0,00	0,00

N° opération : 75	Intitulé de l'opération : MOD opérations 2018 - Dépenses MOD opérations 2018 - Recettes	Sur l'exercice				Date de la délibération : 05/02/2018		
		Cumul des réalisations avant l'exercice	Crédits ouverts (BP+DM+RAR N-1)	Réalizations	Restes à réaliser		Op. à annuler	Cumul des réalisations au 31/12/N
	<b>DEPENSES (a)</b>	523 172,56	1 756 827,44	1 099 335,20	657 492,24	0,00	1 622 507,76	
	458175 MOD opérations 2018 - Dépenses (2)	523 172,56	1 756 827,44	1 099 335,20	657 492,24	0,00	1 622 507,76	
	040 Travaux réalisés par le personnel du mandataire	0,00	0,00	0,00	0,00	0,00	0,00	
	041 Opérations d'ordre à l'intérieur de la section	0,00	0,00	0,00	0,00	0,00	0,00	
	Annulations sur dépenses (c) (3)	0,00	0,00	0,00	0,00	0,00	0,00	
	<b>Dépenses nettes (a - c)</b>	523 172,56	1 756 827,44	1 099 335,20	657 492,24	0,00	1 622 507,76	
	<b>RECETTES (b)</b>	552 784,39	2 133 775,68	1 057 622,05	74 581,19	1 001 572,44	1 610 406,44	
	458275 Financement par le mandant et par d'autres tiers (4)	552 784,39	2 133 775,68	1 057 622,05	74 581,19	1 001 572,44	1 610 406,44	
	040 Financement par le mandataire	0,00	0,00	0,00	0,00	0,00	0,00	
	041 Financement par emprunt à la charge du tiers	0,00	0,00	0,00	0,00	0,00	0,00	
	Annulations sur recettes (d) (3)	0,00	0,00	0,00	0,00	0,00	0,00	
	<b>Recettes nettes (b - d)</b>	552 784,39	2 133 775,68	1 057 622,05	74 581,19	1 001 572,44	1 610 406,44	

N° opération : 76	Intitulé de l'opération : Avances sur marché MOD 2018 - Dépenses Rbst avances sur marché MOD 2018 - Recettes	Sur l'exercice				Date de la délibération : 05/02/2018		
		Cumul des réalisations avant l'exercice	Crédits ouverts (BP+DM+RAR N-1)	Réalizations	Restes à réaliser		Op. à annuler	Cumul des réalisations au 31/12/N
	<b>DEPENSES (a)</b>	11 965,24	4 055,90	0,00	4 055,90	0,00	11 965,24	
	458176 Avances sur marché MOD 2018 - Dépenses (2)	11 965,24	4 055,90	0,00	4 055,90	0,00	11 965,24	
	040 Travaux réalisés par le personnel du mandataire	0,00	0,00	0,00	0,00	0,00	0,00	
	041 Opérations d'ordre à l'intérieur de la section	0,00	0,00	0,00	0,00	0,00	0,00	
	Annulations sur dépenses (c) (3)	0,00	0,00	0,00	0,00	0,00	0,00	
	<b>Dépenses nettes (a - c)</b>	11 965,24	4 055,90	0,00	4 055,90	0,00	11 965,24	
	<b>RECETTES (b)</b>	11 965,24	13 580,86	0,00	0,00	13 580,86	11 965,24	
	458276 Financement par le mandant et par d'autres tiers (4)	11 965,24	13 580,86	0,00	0,00	13 580,86	11 965,24	
	040 Financement par le mandataire	0,00	0,00	0,00	0,00	0,00	0,00	
	041 Financement par emprunt à la charge du tiers	0,00	0,00	0,00	0,00	0,00	0,00	
	Annulations sur recettes (d) (3)	0,00	0,00	0,00	0,00	0,00	0,00	
	<b>Recettes nettes (b - d)</b>	11 965,24	13 580,86	0,00	0,00	13 580,86	11 965,24	

N° opération : 77	Intitulé de l'opération : Cité mixte de Nyons gymnase - Commune - Dépenses Cité mixte de Nyons gymnase - Commune - Recettes	Cumul des réalisations avant l'exercice	Sur l'exercice			Op. à annuler	Cumul des réalisations au 31/12/N
			Crédits ouverts (BP+DM+RAR N-1)	Réalizations	Restes à réaliser		
	<b>DEPENSES (a)</b>	49 343,87	112 376,06	35 134,27	12,89	161 719,93	
455177	Cité mixte de Nyons gymnase - Commune - Dépenses (2)	49 343,87	112 376,06	35 134,27	12,89	161 719,93	
040	Travaux réalisés par le personnel du mandataire	0,00	0,00	0,00	0,00	0,00	
041	Opérations d'ordre à l'intérieur de la section	0,00	0,00	0,00	0,00	0,00	
	Annulations sur dépenses (c) (3)	0,00	0,00	0,00	0,00	0,00	
	<b>Dépenses nettes (a - c)</b>	49 343,87	112 376,06	35 134,27	12,89	161 719,93	
	<b>RECETTES (b)</b>	43 398,92	0,00	0,00	100 000,00	43 398,92	
455277	Financement par le mandant et par d'autres tiers (4)	43 398,92	0,00	0,00	100 000,00	43 398,92	
040	Financement par le mandataire	0,00	0,00	0,00	0,00	0,00	
041	Financement par emprunt à la charge du tiers	0,00	0,00	0,00	0,00	0,00	
	Annulations sur recettes (d) (3)	0,00	0,00	0,00	0,00	0,00	
	<b>Recettes nettes (b - d)</b>	43 398,92	0,00	0,00	100 000,00	43 398,92	

N° opération : 78	Intitulé de l'opération : MOD opérations 2019 - Dépenses MOD opérations 2019 - Recettes	Cumul des réalisations avant l'exercice	Sur l'exercice			Op. à annuler	Cumul des réalisations au 31/12/N
			Crédits ouverts (BP+DM+RAR N-1)	Réalizations	Restes à réaliser		
	<b>DEPENSES (a)</b>	20 816,81	13 378,36	685 804,83	0,00	34 195,17	
458178	MOD opérations 2019 - Dépenses (2)	20 816,81	13 378,36	685 804,83	0,00	34 195,17	
040	Travaux réalisés par le personnel du mandataire	0,00	0,00	0,00	0,00	0,00	
041	Opérations d'ordre à l'intérieur de la section	0,00	0,00	0,00	0,00	0,00	
	Annulations sur dépenses (c) (3)	0,00	0,00	0,00	0,00	0,00	
	<b>Dépenses nettes (a - c)</b>	20 816,81	13 378,36	685 804,83	0,00	34 195,17	
	<b>RECETTES (b)</b>	20 816,81	13 378,36	685 804,83	0,00	34 195,17	
458278	Financement par le mandant et par d'autres tiers (4)	20 816,81	13 378,36	685 804,83	0,00	34 195,17	
040	Financement par le mandataire	0,00	0,00	0,00	0,00	0,00	
041	Financement par emprunt à la charge du tiers	0,00	0,00	0,00	0,00	0,00	
	Annulations sur recettes (d) (3)	0,00	0,00	0,00	0,00	0,00	
	<b>Recettes nettes (b - d)</b>	20 816,81	13 378,36	685 804,83	0,00	34 195,17	

N° opération : 79	Intitulé de l'opération : Aménagement foncier - ECIR Grâne -Dépenses	Date de la délibération : 12/11/2018					
		Cumul des réalisations avant l'exercice	Sur l'exercice			Op. à annuler	Cumul des réalisations au 31/12/N
			Crédits ouverts (BP+DM+RAR N-1)	Réalisations	Restes à réaliser		
	<b>DEPENSES (a)</b>	<b>31 587,60</b>	<b>41 412,40</b>	<b>34 224,00</b>	<b>7 188,40</b>	<b>0,00</b>	<b>65 811,60</b>
	4544179 Aménagement foncier - ECIR Grâne -Dépenses (2)	31 587,60	41 412,40	34 224,00	7 188,40	0,00	65 811,60
	040 Travaux réalisés par le personnel du mandataire	0,00	0,00	0,00	0,00	0,00	0,00
	041 Opérations d'ordre à l'intérieur de la section	0,00	0,00	0,00	0,00	0,00	0,00
	Annulations sur dépenses (c) (3)	0,00	0,00	0,00	0,00	0,00	0,00
	<b>Dépenses nettes (a - c)</b>	<b>31 587,60</b>	<b>41 412,40</b>	<b>34 224,00</b>	<b>7 188,40</b>	<b>0,00</b>	<b>65 811,60</b>
	<b>RECETTES (b)</b>	<b>0,00</b>	<b>0,00</b>	<b>0,00</b>	<b>0,00</b>	<b>0,00</b>	<b>0,00</b>
	Financement par le mandant et par d'autres tiers (4)	0,00	0,00	0,00	0,00	0,00	0,00
	040 Financement par le mandataire	0,00	0,00	0,00	0,00	0,00	0,00
	041 Financement par emprunt à la charge du tiers	0,00	0,00	0,00	0,00	0,00	0,00
	Annulations sur recettes (d) (3)	0,00	0,00	0,00	0,00	0,00	0,00
	<b>Recettes nettes (b - d)</b>	<b>0,00</b>	<b>0,00</b>	<b>0,00</b>	<b>0,00</b>	<b>0,00</b>	<b>0,00</b>

N° opération : 8	Intitulé de l'opération : Opération SMABLA sous mandat M.O.D. - 2007 (dépenses) Opération SMABLA sous mandat M.O.D. - 2007 (recettes)	Date de la délibération : 19/12/2006					
		Cumul des réalisations avant l'exercice	Sur l'exercice			Op. à annuler	Cumul des réalisations au 31/12/N
			Crédits ouverts (BP+DM+RAR N-1)	Réalisations	Restes à réaliser		
	<b>DEPENSES (a)</b>	<b>25 929 386,21</b>	<b>5 128,51</b>	<b>0,00</b>	<b>5 128,51</b>	<b>0,00</b>	<b>25 929 386,21</b>
	45818 Opération SMABLA sous mandat M.O.D. - 2007 (dépenses) (2)	25 929 386,21	5 128,51	0,00	5 128,51	0,00	25 929 386,21
	040 Travaux réalisés par le personnel du mandataire	0,00	0,00	0,00	0,00	0,00	0,00
	041 Opérations d'ordre à l'intérieur de la section	0,00	0,00	0,00	0,00	0,00	0,00
	Annulations sur dépenses (c) (3)	0,00	0,00	0,00	0,00	0,00	0,00
	<b>Dépenses nettes (a - c)</b>	<b>25 929 386,21</b>	<b>5 128,51</b>	<b>0,00</b>	<b>5 128,51</b>	<b>0,00</b>	<b>25 929 386,21</b>
	<b>RECETTES (b)</b>	<b>25 885 991,36</b>	<b>0,00</b>	<b>0,00</b>	<b>0,00</b>	<b>0,00</b>	<b>25 885 991,36</b>
	45828 Financement par le mandant et par d'autres tiers (4)	25 885 991,36	0,00	0,00	0,00	0,00	25 885 991,36
	040 Financement par le mandataire	0,00	0,00	0,00	0,00	0,00	0,00
	041 Financement par emprunt à la charge du tiers	0,00	0,00	0,00	0,00	0,00	0,00
	Annulations sur recettes (d) (3)	0,00	0,00	0,00	0,00	0,00	0,00
	<b>Recettes nettes (b - d)</b>	<b>25 885 991,36</b>	<b>0,00</b>	<b>0,00</b>	<b>0,00</b>	<b>0,00</b>	<b>25 885 991,36</b>

N° opération : 82	Intitulé de l'opération : Opérations sur RD pour compte de tiers - 2019 - Dépenses Opérations sur RD pour compte de tiers - 2019 - Recettes	Date de la délibération : 04/02/2019	Sur l'exercice				Cumul des réalisations au 31/12/N	
			Cumul des réalisations avant l'exercice	Crédits ouverts (BP+DM+RAR N-1)	Réalizations	Restes à réaliser		Op. à annuler
	<b>DEPENSES (a)</b>		13 777,71	308 618,29	232 654,37	75 963,92	0,00	246 432,08
458182	Opérations sur RD pour compte de tiers - 2019 - Dépenses (2)		13 777,71	308 618,29	232 654,37	75 963,92	0,00	246 432,08
040	Travaux réalisés par le personnel du mandataire		0,00	0,00	0,00	0,00	0,00	0,00
041	Opérations d'ordre à l'intérieur de la section		0,00	0,00	0,00	0,00	0,00	0,00
	Annulations sur dépenses (c) (3)		0,00	0,00	0,00	0,00	0,00	0,00
	<b>Dépenses nettes (a - c)</b>		13 777,71	308 618,29	232 654,37	75 963,92	0,00	246 432,08
	<b>RECETTES (b)</b>		13 777,71	304 000,00	0,00	0,00	304 000,00	13 777,71
458282	Financement par le mandant et par d'autres tiers (4)		13 777,71	304 000,00	0,00	0,00	304 000,00	13 777,71
040	Financement par le mandataire		0,00	0,00	0,00	0,00	0,00	0,00
041	Financement par emprunt à la charge du tiers		0,00	0,00	0,00	0,00	0,00	0,00
	Annulations sur recettes (d) (3)		0,00	0,00	0,00	0,00	0,00	0,00
	<b>Recettes nettes (b - d)</b>		13 777,71	304 000,00	0,00	0,00	304 000,00	13 777,71

N° opération : 83	Intitulé de l'opération : Collège saint Donat part agglo (cpte de tiers) dépenses Collège saint Donat part agglo (cpte de tiers) recettes	Date de la délibération : 04/02/2019	Sur l'exercice				Cumul des réalisations au 31/12/N	
			Cumul des réalisations avant l'exercice	Crédits ouverts (BP+DM+RAR N-1)	Réalizations	Restes à réaliser		Op. à annuler
	<b>DEPENSES (a)</b>		416 904,15	1 410 428,85	726 397,98	684 030,86	0,01	1 143 302,13
455183	Collège saint Donat part agglo (cpte de tiers) dépenses (2)		416 904,15	1 410 428,85	726 397,98	684 030,86	0,01	1 143 302,13
040	Travaux réalisés par le personnel du mandataire		0,00	0,00	0,00	0,00	0,00	0,00
041	Opérations d'ordre à l'intérieur de la section		0,00	0,00	0,00	0,00	0,00	0,00
	Annulations sur dépenses (c) (3)		0,00	0,00	0,00	0,00	0,00	0,00
	<b>Dépenses nettes (a - c)</b>		416 904,15	1 410 428,85	726 397,98	684 030,86	0,01	1 143 302,13
	<b>RECETTES (b)</b>		416 904,15	600 000,00	0,00	0,00	600 000,00	416 904,15
455283	Financement par le mandant et par d'autres tiers (4)		416 904,15	600 000,00	0,00	0,00	600 000,00	416 904,15
040	Financement par le mandataire		0,00	0,00	0,00	0,00	0,00	0,00
041	Financement par emprunt à la charge du tiers		0,00	0,00	0,00	0,00	0,00	0,00
	Annulations sur recettes (d) (3)		0,00	0,00	0,00	0,00	0,00	0,00
	<b>Recettes nettes (b - d)</b>		416 904,15	600 000,00	0,00	0,00	600 000,00	416 904,15

N° opération : 84	Intitulé de l'opération : Gymnase Chabeuil part commune (cpte tiers) dépenses Gymnase Chabeuil part commune (cpte tiers) recettes	Date de la délibération : 04/02/2019 24/06/2019	Sur l'exercice				Cumul des réalisations au 31/12/N	
			Cumul des réalisations avant l'exercice	Crédits ouverts (BP+DM+RAR N-1)	Réalizations	Restes à réaliser		Op. à annuler
	<b>DEPENSES (a)</b>		1 497,15	498 502,85	33 677,34	464 825,51	0,00	35 174,49
455184	Gymnase Chabeuil part commune (cpte tiers) dépenses (2)		1 497,15	498 502,85	33 677,34	464 825,51	0,00	35 174,49
040	Travaux réalisés par le personnel du mandataire		0,00	0,00	0,00	0,00	0,00	0,00
041	Opérations d'ordre à l'intérieur de la section		0,00	0,00	0,00	0,00	0,00	0,00
	Annulations sur dépenses (c) (3)		0,00	0,00	0,00	0,00	0,00	0,00
	<b>Dépenses nettes (a - c)</b>		1 497,15	498 502,85	33 677,34	464 825,51	0,00	35 174,49
	<b>RECETTES (b)</b>		0,00	50 000,00	44 600,00	0,00	5 400,00	44 600,00
455284	Financement par le mandant et par d'autres tiers (4)		0,00	50 000,00	44 600,00	0,00	5 400,00	44 600,00
040	Financement par le mandataire		0,00	0,00	0,00	0,00	0,00	0,00
041	Financement par emprunt à la charge du tiers		0,00	0,00	0,00	0,00	0,00	0,00
	Annulations sur recettes (d) (3)		0,00	0,00	0,00	0,00	0,00	0,00
	<b>Recettes nettes (b - d)</b>		0,00	50 000,00	44 600,00	0,00	5 400,00	44 600,00

N° opération : 85	Intitulé de l'opération : Collège St Donat Commune Dep (cpte de tiers) Collège de St Donat Commune - Rec	Date de la délibération : 24/06/2019	Sur l'exercice				Cumul des réalisations au 31/12/N	
			Cumul des réalisations avant l'exercice	Crédits ouverts (BP+DM+RAR N-1)	Réalizations	Restes à réaliser		Op. à annuler
	<b>DEPENSES (a)</b>		113 022,06	293 217,94	197 003,84	96 214,10	0,00	310 025,90
455185	Collège St Donat Commune Dep (cpte de tiers) (2)		113 022,06	293 217,94	197 003,84	96 214,10	0,00	310 025,90
040	Travaux réalisés par le personnel du mandataire		0,00	0,00	0,00	0,00	0,00	0,00
041	Opérations d'ordre à l'intérieur de la section		0,00	0,00	0,00	0,00	0,00	0,00
	Annulations sur dépenses (c) (3)		0,00	0,00	0,00	0,00	0,00	0,00
	<b>Dépenses nettes (a - c)</b>		113 022,06	293 217,94	197 003,84	96 214,10	0,00	310 025,90
	<b>RECETTES (b)</b>		113 022,06	100 000,00	0,00	0,00	100 000,00	113 022,06
455285	Financement par le mandant et par d'autres tiers (4)		113 022,06	100 000,00	0,00	0,00	100 000,00	113 022,06
040	Financement par le mandataire		0,00	0,00	0,00	0,00	0,00	0,00
041	Financement par emprunt à la charge du tiers		0,00	0,00	0,00	0,00	0,00	0,00
	Annulations sur recettes (d) (3)		0,00	0,00	0,00	0,00	0,00	0,00
	<b>Recettes nettes (b - d)</b>		113 022,06	100 000,00	0,00	0,00	100 000,00	113 022,06



N° opération : 86	Intitulé de l'opération : Collège Suze La Rousse commune - Dép Collège Suze la Rousse commune - Rec	Date de la délibération : 24/06/2019 16/12/2019	Sur l'exercice				Cumul des réalisations au 31/12/N	
			Cumul des réalisations avant l'exercice	Crédits ouverts (BP+DM+RAR N-1)	Réalizations	Restes à réaliser		Op. à annuler
	<b>DEPENSES (a)</b>		21 724,59	356 475,41	63 415,11	293 060,29	0,01	85 139,70
455186	Collège Suze La Rousse commune - Dép (2)		21 724,59	356 475,41	63 415,11	293 060,29	0,01	85 139,70
040	Travaux réalisés par le personnel du mandataire		0,00	0,00	0,00	0,00	0,00	0,00
041	Opérations d'ordre à l'intérieur de la section		0,00	0,00	0,00	0,00	0,00	0,00
	Annulations sur dépenses (c) (3)		0,00	0,00	0,00	0,00	0,00	0,00
	<b>Dépenses nettes (a - c)</b>		21 724,59	356 475,41	63 415,11	293 060,29	0,01	85 139,70
	<b>RECETTES (b)</b>		0,00	100 000,00	0,00	0,00	100 000,00	0,00
455286	Financement par le mandant et par d'autres tiers (4)		0,00	100 000,00	0,00	0,00	100 000,00	0,00
040	Financement par le mandataire		0,00	0,00	0,00	0,00	0,00	0,00
041	Financement par emprunt à la charge du tiers		0,00	0,00	0,00	0,00	0,00	0,00
	Annulations sur recettes (d) (3)		0,00	0,00	0,00	0,00	0,00	0,00
	<b>Recettes nettes (b - d)</b>		0,00	100 000,00	0,00	0,00	100 000,00	0,00

N° opération : 87	Intitulé de l'opération : MOD Opérations 2020 - Dépenses MOD Opérations 2020 - Recettes	Date de la délibération : 16/12/2019	Sur l'exercice				Cumul des réalisations au 31/12/N	
			Cumul des réalisations avant l'exercice	Crédits ouverts (BP+DM+RAR N-1)	Réalizations	Restes à réaliser		Op. à annuler
	<b>DEPENSES (a)</b>		15 804,86	586 695,14	44 846,16	541 848,98	0,00	60 651,02
458187	MOD Opérations 2020 - Dépenses (2)		15 804,86	586 695,14	44 846,16	541 848,98	0,00	60 651,02
040	Travaux réalisés par le personnel du mandataire		0,00	0,00	0,00	0,00	0,00	0,00
041	Opérations d'ordre à l'intérieur de la section		0,00	0,00	0,00	0,00	0,00	0,00
	Annulations sur dépenses (c) (3)		0,00	0,00	0,00	0,00	0,00	0,00
	<b>Dépenses nettes (a - c)</b>		15 804,86	586 695,14	44 846,16	541 848,98	0,00	60 651,02
	<b>RECETTES (b)</b>		11 244,86	591 255,14	49 406,16	541 848,98	0,00	60 651,02
458287	Financement par le mandant et par d'autres tiers (4)		11 244,86	591 255,14	49 406,16	541 848,98	0,00	60 651,02
040	Financement par le mandataire		0,00	0,00	0,00	0,00	0,00	0,00
041	Financement par emprunt à la charge du tiers		0,00	0,00	0,00	0,00	0,00	0,00
	Annulations sur recettes (d) (3)		0,00	0,00	0,00	0,00	0,00	0,00
	<b>Recettes nettes (b - d)</b>		11 244,86	591 255,14	49 406,16	541 848,98	0,00	60 651,02

N° opération : 88	Intitulé de l'opération : Avances sur marchés MOD 2020 - Dépenses Rbst avances sur marché MOD 2020 - Recettes	Sur l'exercice				Date de la délibération : 16/12/2019		
		Cumul des réalisations avant l'exercice	Crédits ouverts (BP+DM+RAR N-1)	Réalizations	Restes à réaliser		Op. à annuler	Cumul des réalisations au 31/12/N
	<b>DEPENSES (a)</b>	29 665,21	1 334,79	0,00	0,00	1 334,79	29 665,21	
458188	Avances sur marchés MOD 2020 - Dépenses (2)	29 665,21	1 334,79	0,00	0,00	1 334,79	29 665,21	
040	Travaux réalisés par le personnel du mandataire	0,00	0,00	0,00	0,00	0,00	0,00	
041	Opérations d'ordre à l'intérieur de la section	0,00	0,00	0,00	0,00	0,00	0,00	
	Annulations sur dépenses (c) (3)	0,00	0,00	0,00	0,00	0,00	0,00	
	<b>Dépenses nettes (a - c)</b>	29 665,21	1 334,79	0,00	0,00	1 334,79	29 665,21	
	<b>RECETTES (b)</b>	0,00	30 877,61	29 665,21	0,00	1 212,40	29 665,21	
458288	Financement par le mandant et par d'autres tiers (4)	0,00	30 877,61	29 665,21	0,00	1 212,40	29 665,21	
040	Financement par le mandataire	0,00	0,00	0,00	0,00	0,00	0,00	
041	Financement par emprunt à la charge du tiers	0,00	0,00	0,00	0,00	0,00	0,00	
	Annulations sur recettes (d) (3)	0,00	0,00	0,00	0,00	0,00	0,00	
	<b>Recettes nettes (b - d)</b>	0,00	30 877,61	29 665,21	0,00	1 212,40	29 665,21	

N° opération : 89	Intitulé de l'opération : Opérations sur RD pour compte de tiers - 2020 Dépenses Opérations sur RD pour compte de tiers - 2020 Recettes	Sur l'exercice				Date de la délibération : 16/12/2019 22/06/2020		
		Cumul des réalisations avant l'exercice	Crédits ouverts (BP+DM+RAR N-1)	Réalizations	Restes à réaliser		Op. à annuler	Cumul des réalisations au 31/12/N
	<b>DEPENSES (a)</b>	392 664,27	317 997,23	1 875,41	316 121,82	0,00	394 539,68	
458189	Opérations sur RD pour compte de tiers - 2020 Dépenses (2)	392 664,27	317 997,23	1 875,41	316 121,82	0,00	394 539,68	
040	Travaux réalisés par le personnel du mandataire	0,00	0,00	0,00	0,00	0,00	0,00	
041	Opérations d'ordre à l'intérieur de la section	0,00	0,00	0,00	0,00	0,00	0,00	
	Annulations sur dépenses (c) (3)	0,00	0,00	0,00	0,00	0,00	0,00	
	<b>Dépenses nettes (a - c)</b>	392 664,27	317 997,23	1 875,41	316 121,82	0,00	394 539,68	
	<b>RECETTES (b)</b>	339 919,53	120 000,00	0,00	120 000,00	0,00	339 919,53	
458289	Financement par le mandant et par d'autres tiers (4)	339 919,53	120 000,00	0,00	120 000,00	0,00	339 919,53	
040	Financement par le mandataire	0,00	0,00	0,00	0,00	0,00	0,00	
041	Financement par emprunt à la charge du tiers	0,00	0,00	0,00	0,00	0,00	0,00	
	Annulations sur recettes (d) (3)	0,00	0,00	0,00	0,00	0,00	0,00	
	<b>Recettes nettes (b - d)</b>	339 919,53	120 000,00	0,00	120 000,00	0,00	339 919,53	

N° opération : 91	Intitulé de l'opération : Aménagement foncier - Saillans - dépenses	Date de la délibération : 16/12/2019				
		Cumul des réalisations avant l'exercice	Sur l'exercice			Cumul des réalisations au 31/12/N
			Crédits ouverts (BP+DM+RAR N-1)	Réalisations	Restes à réaliser	
	<b>DEPENSES (a)</b>	0,00	0,00	55 000,00	0,00	0,00
	4544191 Aménagement foncier - Saillans - dépenses (2)	0,00	0,00	55 000,00	0,00	0,00
	040 Travaux réalisés par le personnel du mandataire	0,00	0,00	0,00	0,00	0,00
	041 Opérations d'ordre à l'intérieur de la section	0,00	0,00	0,00	0,00	0,00
	Annulations sur dépenses (c) (3)	0,00	0,00	0,00	0,00	0,00
	<b>Dépenses nettes (a - c)</b>	0,00	0,00	55 000,00	0,00	0,00
	<b>RECETTES (b)</b>	0,00	0,00	0,00	0,00	0,00
	Financement par le mandant et par d'autres tiers (4)	0,00	0,00	0,00	0,00	0,00
	040 Financement par le mandataire	0,00	0,00	0,00	0,00	0,00
	041 Financement par emprunt à la charge du tiers	0,00	0,00	0,00	0,00	0,00
	Annulations sur recettes (d) (3)	0,00	0,00	0,00	0,00	0,00
	<b>Recettes nettes (b - d)</b>	0,00	0,00	0,00	0,00	0,00

N° opération : 92	Intitulé de l'opération : Collège de Mercuriol-Veauves - dépenses (part agglo) Collège de Mercuriol-Veauves - recettes (part agglo)	Date de la délibération : 22/06/2020				
		Cumul des réalisations avant l'exercice	Sur l'exercice			Cumul des réalisations au 31/12/N
			Crédits ouverts (BP+DM+RAR N-1)	Réalisations	Restes à réaliser	
	<b>DEPENSES (a)</b>	3 634,24	99 060,39	175 305,35	0,02	102 694,63
	458192 Collège de Mercuriol-Veauves - dépenses (part agglo) (2)	3 634,24	99 060,39	175 305,35	0,02	102 694,63
	040 Travaux réalisés par le personnel du mandataire	0,00	0,00	0,00	0,00	0,00
	041 Opérations d'ordre à l'intérieur de la section	0,00	0,00	0,00	0,00	0,00
	Annulations sur dépenses (c) (3)	0,00	0,00	0,00	0,00	0,00
	<b>Dépenses nettes (a - c)</b>	3 634,24	99 060,39	175 305,35	0,02	102 694,63
	<b>RECETTES (b)</b>	0,00	790,07	0,00	119 209,93	790,07
	458292 Financement par le mandant et par d'autres tiers (4)	0,00	790,07	0,00	119 209,93	790,07
	040 Financement par le mandataire	0,00	0,00	0,00	0,00	0,00
	041 Financement par emprunt à la charge du tiers	0,00	0,00	0,00	0,00	0,00
	Annulations sur recettes (d) (3)	0,00	0,00	0,00	0,00	0,00
	<b>Recettes nettes (b - d)</b>	0,00	790,07	0,00	119 209,93	790,07

N° opération : 93	Intitulé de l'opération : MOD - Opérations 2021 - Dépenses MOD - Opérations 2021 - Recettes	Sur l'exercice				Date de la délibération : 14/12/2020		
		Cumul des réalisations avant l'exercice	Crédits ouverts (BP+DM+RAR N-1)	Réalizations	Restes à réaliser		Op. à annuler	Cumul des réalisations au 31/12/N
	<b>DEPENSES (a)</b>	0,00	200 000,00	2 560,87	197 439,13	0,00	2 560,87	
	458193 MOD - Opérations 2021 - Dépenses (2)	0,00	200 000,00	2 560,87	197 439,13	0,00	2 560,87	
	040 Travaux réalisés par le personnel du mandataire	0,00	0,00	0,00	0,00	0,00	0,00	
	041 Opérations d'ordre à l'intérieur de la section	0,00	0,00	0,00	0,00	0,00	0,00	
	Annulations sur dépenses (c) (3)	0,00	0,00	0,00	0,00	0,00	0,00	
	<b>Dépenses nettes (a - c)</b>	0,00	200 000,00	2 560,87	197 439,13	0,00	2 560,87	
	<b>RECETTES (b)</b>	0,00	200 000,00	2 235,00	197 765,00	0,00	2 235,00	
	458293 Financement par le mandant et par d'autres tiers (4)	0,00	200 000,00	2 235,00	197 765,00	0,00	2 235,00	
	040 Financement par le mandataire	0,00	0,00	0,00	0,00	0,00	0,00	
	041 Financement par emprunt à la charge du tiers	0,00	0,00	0,00	0,00	0,00	0,00	
	Annulations sur recettes (d) (3)	0,00	0,00	0,00	0,00	0,00	0,00	
	<b>Recettes nettes (b - d)</b>	0,00	200 000,00	2 235,00	197 765,00	0,00	2 235,00	

N° opération : 94	Intitulé de l'opération : Avances sur marchés MOD 2021 - Dépenses	Sur l'exercice				Date de la délibération : 14/12/2020		
		Cumul des réalisations avant l'exercice	Crédits ouverts (BP+DM+RAR N-1)	Réalizations	Restes à réaliser		Op. à annuler	Cumul des réalisations au 31/12/N
	<b>DEPENSES (a)</b>	0,00	200 000,00	0,00	0,00	200 000,00	0,00	
	458194 Avances sur marchés MOD 2021 - Dépenses (2)	0,00	200 000,00	0,00	0,00	200 000,00	0,00	
	040 Travaux réalisés par le personnel du mandataire	0,00	0,00	0,00	0,00	0,00	0,00	
	041 Opérations d'ordre à l'intérieur de la section	0,00	0,00	0,00	0,00	0,00	0,00	
	Annulations sur dépenses (c) (3)	0,00	0,00	0,00	0,00	0,00	0,00	
	<b>Dépenses nettes (a - c)</b>	0,00	200 000,00	0,00	0,00	200 000,00	0,00	
	<b>RECETTES (b)</b>	0,00	0,00	0,00	0,00	0,00	0,00	
	Financement par le mandant et par d'autres tiers (4)	0,00	0,00	0,00	0,00	0,00	0,00	
	040 Financement par le mandataire	0,00	0,00	0,00	0,00	0,00	0,00	
	041 Financement par emprunt à la charge du tiers	0,00	0,00	0,00	0,00	0,00	0,00	
	Annulations sur recettes (d) (3)	0,00	0,00	0,00	0,00	0,00	0,00	
	<b>Recettes nettes (b - d)</b>	0,00	0,00	0,00	0,00	0,00	0,00	

N° opération : 95	Intitulé de l'opération : Opérations sur RD pour compte de tiers - 2021 Dépenses Opérations sur RD pour compte de tiers - 2021 Recettes	Date de la délibération : 14/12/2020	Sur l'exercice				Cumul des réalisations au 31/12/N	
			Cumul des réalisations avant l'exercice	Crédits ouverts (BP+DM+RAR N-1)	Réalizations	Restes à réaliser		Op. à annuler
	<b>DEPENSES (a)</b>		0,00	250 000,00	0,00	250 000,00	0,00	
	458195 Opérations sur RD pour compte de tiers - 2021 Dépenses (2)		0,00	250 000,00	0,00	250 000,00	0,00	
	040 Travaux réalisés par le personnel du mandataire		0,00	0,00	0,00	0,00	0,00	
	041 Opérations d'ordre à l'intérieur de la section		0,00	0,00	0,00	0,00	0,00	
	Annulations sur dépenses (c) (3)		0,00	0,00	0,00	0,00	0,00	
	<b>Dépenses nettes (a - c)</b>		0,00	250 000,00	0,00	250 000,00	0,00	
	<b>RECETTES (b)</b>		0,00	250 000,00	0,00	50 000,00	200 000,00	
	458295 Financement par le mandant et par d'autres tiers (4)		0,00	250 000,00	0,00	50 000,00	200 000,00	
	040 Financement par le mandataire		0,00	0,00	0,00	0,00	0,00	
	041 Financement par emprunt à la charge du tiers		0,00	0,00	0,00	0,00	0,00	
	Annulations sur recettes (d) (3)		0,00	0,00	0,00	0,00	0,00	
	<b>Recettes nettes (b - d)</b>		0,00	250 000,00	0,00	50 000,00	200 000,00	

N° opération : 96	Intitulé de l'opération : Petites Villes de demain	Date de la délibération : 31/05/2021	Sur l'exercice				Cumul des réalisations au 31/12/N	
			Cumul des réalisations avant l'exercice	Crédits ouverts (BP+DM+RAR N-1)	Réalizations	Restes à réaliser		Op. à annuler
	<b>DEPENSES (a)</b>		0,00	425 000,00	0,00	425 000,00	0,00	
	458196 Petites Villes de demain (2)		0,00	425 000,00	0,00	425 000,00	0,00	
	040 Travaux réalisés par le personnel du mandataire		0,00	0,00	0,00	0,00	0,00	
	041 Opérations d'ordre à l'intérieur de la section		0,00	0,00	0,00	0,00	0,00	
	Annulations sur dépenses (c) (3)		0,00	0,00	0,00	0,00	0,00	
	<b>Dépenses nettes (a - c)</b>		0,00	425 000,00	0,00	425 000,00	0,00	
	<b>RECETTES (b)</b>		0,00	425 000,00	0,00	425 000,00	0,00	
	458296 Financement par le mandant et par d'autres tiers (4)		0,00	425 000,00	0,00	425 000,00	0,00	
	040 Financement par le mandataire		0,00	0,00	0,00	0,00	0,00	
	041 Financement par emprunt à la charge du tiers		0,00	0,00	0,00	0,00	0,00	
	Annulations sur recettes (d) (3)		0,00	0,00	0,00	0,00	0,00	
	<b>Recettes nettes (b - d)</b>		0,00	425 000,00	0,00	425 000,00	0,00	

(1) Ouvrir un cadre par opération pour compte de tiers.

(2) Inscrire le chapitre et la nature des travaux.

(3) Le chapitre 45 doit être détaillé conformément au plan de comptes, tant en dépenses qu'en recettes.

(4) Indiquer le chapitre.

<b>IV – ANNEXES</b>	<b>IV</b>
<b>ELEMENTS DU BILAN</b> <b>EQUILIBRE DES OPERATIONS FINANCIERES – DEPENSES</b>	<b>B7.1</b>

**DEPENSES A COUVRIR PAR DES RESSOURCES PROPRES**

Art. (1)	Libellé (1)	Crédits de l'exercice (BP + BS + DM + RAR N-1)	Réalizations
<b>DEPENSES TOTALES A COUVRIR PAR DES RESSOURCES PROPRES =A + B</b>		<b>31 694 000,00</b>	<b>I 29 525 081,85</b>
<b>16 Emprunts et dettes assimilées (A)</b>		<b>16 194 000,00</b>	<b>15 528 711,36</b>
1631	Emprunts obligataires	0,00	0,00
1641	Emprunts en euros	11 194 000,00	10 528 711,36
1643	Emprunts en devises	0,00	0,00
16441	Opérations afférentes à l'emprunt	5 000 000,00	5 000 000,00
1671	Avances consolidées du Trésor	0,00	0,00
1672	Emprunts sur comptes spéciaux du Trésor	0,00	0,00
1678	Autres emprunts et dettes	0,00	0,00
1681 (2)	Autres emprunts	0,00	0,00
1682	Bons à moyen terme négociables	0,00	0,00
1687	Autres dettes	0,00	0,00
<b>Dépenses et transferts à déduire des ressources propres (B)</b>		<b>15 500 000,00</b>	<b>13 996 370,49</b>
10...	<i>Reprise de dotations, fonds divers et réserves</i>		
10...	Reversement de dotations, fonds divers et réserves		
139	<i>Subv. invest. transférées cpte résultat</i>	14 500 000,00	13 996 370,49
020	Dépenses imprévues	1 000 000,00	0,00

	Op. de l'exercice I	Restes à réaliser en dépenses au 31/12	Solde d'exécution D001 de l'exercice précédent (N-1)	TOTAL II
<b>Dépenses à couvrir par des ressources propres</b>	<b>29 525 081,85</b>	<b>29 586 935,40</b>	<b>46 977 123,28</b>	<b>106 089 140,53</b>

(1) Détailler les chapitres budgétaires par article conformément au plan de comptes.

(2) Y compris les avances remboursables consenties au titre de l'article 25 de la loi n°2020-935 du 30 juillet 2020 de finances rectificative pour 2020, portant attribution des avances remboursables sur les recettes fiscales prévues aux articles 1594 A et 1595 du code général des impôts

<b>IV – ANNEXES</b>	<b>IV</b>
<b>ELEMENTS DU BILAN</b>	
<b>EQUILIBRE DES OPERATIONS FINANCIERES – RECETTES</b>	<b>B7.2</b>

**RESSOURCES PROPRES**

Art. (1)	Libellé (1)	Crédits de l'exercice (BP + BS + DM + RAR N-1)	Réalizations
<b>RECETTES (RESSOURCES PROPRES) = a + b</b>		<b>119 448 050,00</b>	<b>III 55 722 816,05</b>
<b>Ressources propres externes de l'année (a)</b>		<b>11 533 050,00</b>	<b>13 692 590,57</b>
10222	FCTVA	11 500 000,00	13 673 590,57
10228	Autres fonds	0,00	0,00
138	Autres subventions invest. non transf.	13 050,00	0,00
26...	Participations et créances rattachées		
27...	Autres immobilisations financières		
2744	Prêts d'honneur	15 000,00	19 000,00
275	Dépôts et cautionnements versés	5 000,00	0,00
<b>Ressources propres internes de l'année (b)</b>		<b>107 915 000,00</b>	<b>42 030 225,48</b>
169	Primes de remboursement des obligations	0,00	0,00
26...	Participations et créances rattachées		
27...	Autres immobilisations financières		
28...	Amortissement des immobilisations		
28031	Frais d'études	128 906,30	100 666,20
2804111	Subv. Etat : Bien mobilier, matériel	10 000,00	5 400,00
2804112	Subv. Etat : Bâtiments, installations	40 000,00	7 896,00
2804113	Subv. Etat : Projet infrastructure	40 000,00	39 894,00
2804121	Subv. Régions : Bien mobilier, matériel	40 000,00	21 516,91
2804122	Subv. Régions : Bâtiments, installations	21 038,00	13 559,00
2804123	Subv. Régions : Projet infrastructure	35 000,00	35 000,00
2804132	Subv. Dpt : Bâtiments, installations	60 000,00	36 918,00
2804141	Subv. Cne : Bien mobilier, matériel	500 000,00	426 800,62
2804142	Subv. Cne : Bâtiments, installations	9 663 655,00	9 663 655,00
2804151	Subv. Grpt : Bien mobilier, matériel	40 000,00	38 046,28
2804152	Subv. Grpt : Bâtiments, installations	1 697 714,00	1 652 169,00
2804161	Subv. SPIC : Bien mobilier, matériel	55 000,00	54 000,00
2804162	Subv. SPIC : Bâtiments, installations	210 000,00	206 197,00
28041781	Autres EPL: Bien mobilier, matériel	50 000,00	13 081,54
28041782	Autres EPL: Bâtiments, installations	1 000 000,00	978 203,00
2804181	Autres org pub - Biens mob, mat, études	54 882,00	54 882,00
2804182	Autres org pub - Bât. et installations	3 018 080,00	3 018 080,00
2804183	Autres org pub-Proj infrastruct int nat.	320 000,00	278 169,00
280421	Privé - Biens mob., matériel et études	1 100 000,00	1 041 103,69
280422	Privé - Bâtiments et installations	2 415 000,00	2 414 100,00
280423	Privé : Projet infrastructure	145 000,00	128 875,00
280431	Subv. Scol : Bien mobilier, matériel	126 345,00	120 644,08
280432	Subv. Scol : Bâtiments, installations	60 000,00	31 594,00
2804412	Sub nat org pub - Bât. et installations	52 286,00	52 286,00
28051	Concessions et droits similaires	929 934,00	929 890,11
2808	Autres immobilisations incorporelles	5 000,00	4 800,00
28121	Plantations d'arbres et d'arbustes	4 300,00	4 257,00
28128	Autres aménagements de terrains	19 000,00	18 937,00
281311	Bâtiments administratifs	1 205 405,72	1 205 310,70
281312	Bâtiments scolaires	6 026 316,00	6 024 518,00
281313	Bâtiments sociaux et médico-sociaux	1 051 264,00	1 049 778,00
281314	Bâtiments culturels et sportifs	859 929,98	859 885,00
281318	Autres bâtiments publics	1 425 147,00	1 425 102,00
281328	Autres bâtiments privés	985 000,00	984 002,00
281351	Bâtiments publics	129 400,00	128 140,86
281352	Bâtiments privés	29 800,00	29 297,76
2814	Constructions sur sol d'autrui	1 740,00	1 740,00
28153	Réseaux divers	321 552,00	321 552,00
28157	Matériel et outillage techniques	1 744 754,70	1 741 673,03
28158	Autres inst., matériel, outil. techniques	39 454,28	31 741,28
2817312	Bâtiments scolaires (m. à dispo)	2 035 678,00	2 035 678,00
28181	Installations générales, aménagt divers	236,00	236,00

Art. (1)	Libellé (1)	Crédits de l'exercice (BP + BS + DM + RAR N-1)	Réalisations
28182	Matériel de transport	413 249,82	413 163,24
281831	Matériel informatique scolaire	1 509 309,86	1 509 309,86
281838	Autre matériel informatique	812 755,30	812 755,30
281841	Matériel de bureau et mobilier scolaire	235 690,14	234 939,10
281848	Autres matériels de bureau et mobiliers	527 552,72	526 525,09
28185	Matériel de téléphonie	107 898,26	107 898,26
28188	Autres immo. corporelles	1 196 725,92	1 196 359,57
481...	Charges à rép. sur plusieurs exercices		
024	Produits des cessions d'immobilisations	7 915 000,00	0,00
021	Virement de la section de fonctionnement	57 500 000,00	0,00

	Opérations de l'exercice III	Restes à réaliser en recettes au 31/12	Solde d'exécution R001 de l'exercice précédent	Affectation R1068 de l'exercice précédent	TOTAL IV
<b>Total ressources propres disponibles</b>	<b>55 722 816,05</b>	<b>2 714 907,60</b>	<b>0,00</b>	<b>72 291 279,03</b>	<b>130 729 002,68</b>

	Montant
<b>Dépenses à couvrir par des ressources propres</b>	<b>II 106 089 140,53</b>
<b>Ressources propres disponibles</b>	<b>IV 130 729 002,68</b>
<b>Solde</b>	<b>V = IV - II (2) 24 639 862,15</b>

(1) Les comptes 169, 26, 27, 28 et 481 sont à détailler conformément au plan de comptes.

(2) Indiquer le signe algébrique.



<b>IV – ANNEXES</b>		<b>IV</b>
<b>AUTRES ELEMENTS D'INFORMATION – PRESENTATION AGREGÉE DU BUDGET PRINCIPAL ET DES BUDGETS ANNEXES</b>		<b>D4</b>

**1 – BUDGET PRINCIPAL**

SECTION	Crédits ouverts (BP+DM+RAR N-1)	Réalisations - mandats ou titres (1)	Restes à réaliser au 31/12/N	Crédits annulés
<b>INVESTISSEMENT</b>				
DEPENSES	298 500 000,00	228 472 798,42	29 586 935,40	40 440 266,18
RECETTES	298 500 000,00	192 289 602,14	2 714 907,60	103 495 490,26
<b>FONCTIONNEMENT</b>				
DEPENSES	656 300 000,00	576 351 713,18	10 762 046,92	69 186 239,90
RECETTES	656 300 000,00	693 310 010,74	633 000,08	-37 643 010,82

(1) Y compris les rattachements.

**2 – BUDGETS ANNEXES (autant de tableaux que de budget)**

BUDGET z*Montagnes de la Drôme/ n° SIRET :				
SECTION	Crédits ouverts (BP+DM+RAR N-1)	Réalisations - mandats ou titres (1)	Restes à réaliser au 31/12/N	Crédits annulés
<b>INVESTISSEMENT</b>				
DEPENSES	0,00	0,00	0,00	0,00
RECETTES	0,00	0,00	0,00	0,00
<b>FONCTIONNEMENT</b>				
DEPENSES	0,00	0,00	0,00	0,00
RECETTES	0,00	0,00	0,00	0,00

**BUDGET Laboratoire Dép. d'Analyses/ n° SIRET :**

SECTION	Crédits ouverts (BP+DM+RAR N-1)	Réalisations - mandats ou titres (1)	Restes à réaliser au 31/12/N	Crédits annulés
<b>INVESTISSEMENT</b>				
DEPENSES	993 548,62	551 397,13	279 513,77	162 637,72
RECETTES	993 548,62	679 174,89	0,00	314 373,73
<b>FONCTIONNEMENT</b>				
DEPENSES	8 473 150,73	7 483 793,22	0,00	989 357,51
RECETTES	8 473 150,73	7 040 395,45	0,00	1 432 755,28

BUDGET Musée de la Résistance/ n° SIRET :					
SECTION	Crédits ouverts (BP+DM+RAR N-1)	Réalisations - mandats ou titres (1)	Restes à réaliser au 31/12/N	Crédits annulés	
<b>INVESTISSEMENT</b>					
DEPENSES	0,00	0,00	0,00	0,00	0,00
RECETTES	0,00	0,00	0,00	0,00	0,00
<b>FONCTIONNEMENT</b>					
DEPENSES	272 697,61	194 474,27	0,00	78 223,34	
RECETTES	272 697,61	193 182,81	0,00	79 514,80	

BUDGET Maison Départ. des Enfants/ n° SIRET :					
SECTION	Crédits ouverts (BP+DM+RAR N-1)	Réalisations - mandats ou titres (1)	Restes à réaliser au 31/12/N	Crédits annulés	
<b>INVESTISSEMENT</b>					
DEPENSES	0,00	0,00	0,00	0,00	0,00
RECETTES	0,00	0,00	0,00	0,00	0,00
<b>FONCTIONNEMENT</b>					
DEPENSES	4 519 576,45	4 355 407,36	0,00	164 169,09	
RECETTES	4 519 576,45	4 378 215,40	0,00	141 361,05	

BUDGET ROUTES Matériel-Signalisation/ n° SIRET :					
SECTION	Crédits ouverts (BP+DM+RAR N-1)	Réalisations - mandats ou titres (1)	Restes à réaliser au 31/12/N	Crédits annulés	
<b>INVESTISSEMENT</b>					
DEPENSES	0,00	0,00	0,00	0,00	0,00
RECETTES	0,00	0,00	0,00	0,00	0,00
<b>FONCTIONNEMENT</b>					
DEPENSES	7 745 410,23	7 347 164,31	0,00	398 245,92	
RECETTES	7 745 410,23	7 294 898,86	0,00	450 511,37	

BUDGET ROUTES Laboratoire/ n° SIRET :					
SECTION	Crédits ouverts (BP+DM+RAR N-1)	Réalisations - mandats ou titres (1)	Restes à réaliser au 31/12/N	Crédits annulés	
<b>INVESTISSEMENT</b>					
DEPENSES	0,00	0,00	0,00	0,00	0,00
RECETTES	0,00	0,00	0,00	0,00	0,00
<b>FONCTIONNEMENT</b>					
DEPENSES	597 171,89	199 861,52	0,00	397 310,37	
RECETTES	597 171,89	191 024,51	0,00	406 147,38	

<b>BUDGET Auberge des Dauphins/ n° SIRET :</b>				
SECTION	Crédits ouverts (BP+DM+RAR N-1)	Réalizations - mandats ou titres (1)	Restes à réaliser au 31/12/N	Crédits annulés
<b>INVESTISSEMENT</b>				
DEPENSES	10 000,00	10 000,00	0,00	0,00
RECETTES	10 000,00	10 000,00	0,00	0,00
<b>FONCTIONNEMENT</b>				
DEPENSES	382 987,01	178 524,09	29 956,00	174 506,92
RECETTES	382 987,01	251 847,57	0,00	131 139,44

(1) Y compris les rattachements.

**3 – PRESENTATION AGRÉGÉE DU BUDGET PRINCIPAL ET DES BUDGETS ANNEXES (avant la neutralisation des flux réciproques)**

SECTION	Crédits ouverts (BP+DM+RAR N-1)	Réalizations - mandats ou titres (1)	Restes à réaliser au 31/12/N	Crédits annulés
<b>INVESTISSEMENT</b>				
DEPENSES	299 503 548,62	229 034 195,55	29 866 449,17	40 602 903,90
RECETTES	299 503 548,62	192 978 777,03	2 714 907,60	103 809 863,99
<b>FONCTIONNEMENT</b>				
DEPENSES	678 290 993,92	596 110 937,95	10 792 002,92	71 388 053,05
RECETTES	678 290 993,92	712 659 575,34	633 000,08	-35 001 581,50

(1) Y compris les rattachements.

<b>IV – ANNEXES</b>		<b>IV</b>
<b>AUTRES ELEMENTS D'INFORMATION – PRESENTATION AGREGÉE DU BUDGET PRINCIPAL ET DES BUDGETS ANNEXES</b>		<b>D4</b>

**4 – FLUX RECIPROQUES ENTRE LE BUDGET PRINCIPAL ET LES BUDGETS ANNEXES (cf. liste des principales opérations en annexe de la M52) (1)**

SECTION	Crédits ouverts (BP+DM+RAR N-1)	Réalisations - mandats ou titres (2)	Restes à réaliser au 31/12/N	Crédits annulés
<b>INVESTISSEMENT</b>				
DEPENSES	0,00	0,00	0,00	0,00
RECETTES	0,00	0,00	0,00	0,00
<b>FUNCTIONNEMENT</b>				
DEPENSES	0,00	0,00	0,00	0,00
RECETTES	0,00	0,00	0,00	0,00

(1) La présentation de ce tableau des flux réciproques est facultative ;

(2) Y compris les rattachements.

**5 – PRESENTATION CONSOLIDÉE DU BUDGET PRINCIPAL ET DES BUDGETS ANNEXES (après la neutralisation des flux réciproques) (1)**

SECTION	Crédits ouverts (BP+DM+RAR N-1)	Réalisations - mandats ou titres (2)	Restes à réaliser au 31/12/N	Crédits annulés
<b>INVESTISSEMENT</b>				
DEPENSES	299 503 548,62	229 034 195,55	29 866 449,17	40 602 903,90
RECETTES	299 503 548,62	192 978 777,03	2 714 907,60	103 809 863,99
<b>FUNCTIONNEMENT</b>				
DEPENSES	678 290 993,92	596 110 937,95	10 792 002,92	71 388 053,05
RECETTES	678 290 993,92	712 659 575,34	633 000,08	-35 001 581,50
<b>TOTAL GENERAL DES DEPENSES</b>	<b>977 794 542,54</b>	<b>825 145 133,50</b>	<b>40 658 452,09</b>	<b>111 990 956,95</b>
<b>TOTAL GENERAL DES RECETTES</b>	<b>977 794 542,54</b>	<b>905 638 352,37</b>	<b>3 347 907,68</b>	<b>68 808 282,49</b>

(1) La présentation de ce tableau est obligatoire si celui des flux réciproques est produit.

(2) Y compris les rattachements.



## IV - ANNEXES

## ARRETE ET SIGNATURES

Envoyé en préfecture le 05/07/2022

Reçu en préfecture le 05/07/2022

Affiché le

SLO

IV

E2

ID : 026-222600017-20220627-21\_FIN\_CA\_000-DE

CA 2021

Nombre de membres en exercice :

Nombre de membres présents :

Nombre de suffrages exprimés :

VOTES

Pour :

Contre :

Abstentions :

Budget principal	Laboratoire	Maison Des Enfants	Auberge des Dauphins	Musée de la Résistance	Route Matériel	Route Laboratoire
38	38	38	38	38	38	38
32	31	32	30	31	31	32
31	36	37	35	36	36	37
31	36	37	35	36	36	37
6	0	0	0	0	0	0

Date de convocation : 14/06/2022

Présenté par la Présidente,

A Valence, le 14/06/2022

Le Président de Séance

Délibéré par le Conseil Départemental, réuni en séance publique

A Valence, le 27/06/2022

Les membres du Conseil Départemental,

NOMS	PRENOMS	SIGNATURES
ALLEON	Aurélié	
ANTHOINE	Emmanuelle	
AVIAS	Jean-Michel	
BOIDIN	Patricia	
BOUVIER	David	
BRUNET	Michel	
BUIS	Bernard	
CHARMET	Martine	
CHAZAL	Françoise	
COMBES	Pierre	
ESPRIT	Aurélien	
FERNANDEZ	Marie	
FIGUET	Marielle	
GILLES	André	
GILLES	Daniel	
GIRARD	Geneviève	

CA 2021

Affiché le

SLOK

ID : 026-222600017-20220627-21\_FIN\_CA\_000-DE

NOMS	PRENOMS	SIGNATURES
HAJJARI	Linda	<del>Signature</del>
ILIOZER BOYER	Nathalie	<del>Signature</del>
JAUBERT	Agnès	<del>Signature</del> <i>Staudel</i>
JOUVET	Pierre	<del>Signature</del> <i>Poupart</i>
LADEGAILLERIE	Jacques	<del>Signature</del>
LARUE	Fabrice	<del>Signature</del>
LIMONTA	Fabien	<del>Signature</del>
MEHUKAJ MATHIEU	Emeline	<del>Signature</del>
MONNET	Laurent	<del>Signature</del>
MORIN	Christian	<del>Signature</del>
MOULIN	Corinne	<del>Signature</del>
MOUTON	Marie-Pierre	NE PARTICIPE PAS
OUMEDDOUR	Karim	<del>Signature</del>
PANO	Alban	<del>Signature</del>
PARET	Muriel	<del>Signature</del>
PHELIPPEAU	Eric	<del>Signature</del>
PIENIEK	Pierre	<del>Signature</del>
PLACE	Anna	<del>Signature</del>
PUGEAT	Véronique	<del>Signature</del>
ROCHAS	Pascale	<del>Signature</del> <i>Dechat</i>
SOULIGNAC	Franck	<del>Signature</del>
ZAMMIT	Nathalie	<del>Signature</del> <i>Po</i>

Reçu en Préfecture, le  
Certifié exécutoire par le Président de séance pour non participation de la Présidente du Conseil Départemental, compte tenu de la réception en Préfecture, le  
et de la publication le

05 JUL. 2022


05 JUL. 2022

05 JUL. 2022

A VALENCE, LE

05 JUL. 2022

Le Président de séance,





- HELIOS : comptabilité publique
- ACTES : contrôle de légalité

## BORDEREAU D'ACQUITTEMENT DE TRANSACTION

**Collectivité : CG DROME (26)**

**Utilisateur : Département de la Drôme**

### Paramètre de la transaction :

Type de transaction :	Transmission d'actes
Nature de l'acte :	Délibérations
Numéro de l'acte :	21_FIN_CA_000
Date de la décision :	2022-06-27 00:00:00+02
Objet :	Délibérations CA 2021 du département de la Drôme
Documents papiers complémentaires :	NON
Classification matières/sous-matières :	7.1 - Decisions budgetaires
Identifiant unique :	026-222600017-20220627-21_FIN_CA_000-DE
URL d'archivage :	Non définie
Notification :	Non notifiée

### Fichier contenus dans l'archive :

Fichier	Type de fichier	Taille du fichier
Nom métier :		
026-222600017-20220627-21_FIN_CA_000-DE-1-1_0.xml	text/xml	1400
Nom original :		
Memo budgetaire _ CA 2021.pdf	application/pdf	2485890
Nom métier :		
21_RP-026-222600017-20220627-21_FIN_CA_000-DE-1-1_1.pdf	application/pdf	2485890
Nom original :		
Delib CA 2021 _ BUDGET PRINCIPAL CD26.pdf	application/pdf	116207
Nom métier :		
99_DE-026-222600017-20220627-21_FIN_CA_000-DE-1-1_2.pdf	application/pdf	116207
Nom original :		
Delib Compte de gestion 2021 _ BUDGET PRINCIPAL CD26.pdf	application/pdf	107247
Nom métier :		
99_DE-026-222600017-20220627-21_FIN_CA_000-DE-1-1_3.pdf	application/pdf	107247
Nom original :		
Delib Affect Resultat 2021 _ BUDGET PRINCIPAL CD26.pdf	application/pdf	105906



<i>Nom métier :</i>		
99_DE-026-222600017-20220627-21_FIN_CA_000-DE-1-1_4.pdf	application/pdf	105906
<i>Nom original :</i>		
Pages de signatures _ CA 2021.pdf	application/pdf	841174
<i>Nom métier :</i>		
99_SE-026-222600017-20220627-21_FIN_CA_000-DE-1-1_5.pdf	application/pdf	841174

Cycle de vie de la transaction :

	<b>Etat</b>	<b>Date</b>	<b>Message</b>
	<i>Posté</i>	<i>5 juillet 2022 à 13h49min39s</i>	<i>Dépôt initial</i>
	<i>En attente de transmission</i>	<i>5 juillet 2022 à 13h49min42s</i>	<i>Accepté par le TdT : validation OK</i>
	<i>Transmis</i>	<i>5 juillet 2022 à 15h40min44s</i>	<i>Transmis au MI</i>
	<i>Acquittement reçu</i>	<i>5 juillet 2022 à 15h45min56s</i>	<i>Reçu par le MI le 2022-07-05</i>

**REPUBLIQUE FRANÇAISE**

<b>Numéro SIRET</b> <b>22260001700362</b>	<b>COLLECTIVITE DE RATTACHEMENT</b> <b>Etat et établissements publics nationaux</b> <b>Département de la Drôme</b>
--	--

POSTE COMPTABLE DE : PAYEUR DEPARTEMENTAL

<b>SERVICE PUBLIC LOCAL</b>
-----------------------------

M. 4 (1)

<b>Compte administratif</b>
-----------------------------

BUDGET : Laboratoire Dép. d'Analyses (2)

**ANNEE 2021**

(1) Compléter en fonction du service public local et du plan de comptes utilisé : M. 4, M. 41, M. 42, M. 43, M. 44 ou M. 49.

(2) Indiquer le budget concerné : budget principal ou libellé du budget annexe.

M4 BUDGET ANNEXE - CA 2021 - Laboratoire Départemental d'Analyses		
	<b>I - Informations générales</b>	
	Modalités de vote du budget	
	<b>II - Présentation générale du budget</b>	
A1	Vue d'ensemble - Exécution du budget et détail des restes à réaliser	
A2	Vue d'ensemble - sections d'exploitation - Chapitres	
A3	Vue d'ensemble - sections d'investissement - Chapitres	
B1	Balance générale du budget - Dépenses	
B2	Balance générale du budget - Recettes	
	<b>III - Vote du Budget</b>	
A1	Section d'exploitation - Détail des dépenses	
A2	Section d'exploitation - Détail des recettes	
B1	Section d'investissement - Détail des dépenses	
B2	Section d'investissement - Détail des recettes	
B3	Opérations d'équipement - Détail des chapitres et articles	
	<b>IV ANNEXES</b>	
	<b>A - Eléments du bilan</b>	
A1.1	Etat de la dette - Détail des crédits de trésorerie	
A1.2	Etat de la dette - Répartition par nature de dette	
A1.3	Etat de la dette - Répartition des emprunts par structure de taux	
A1.4	Etat de la dette - Typologie de la répartition de l'encours	
A1.5	Etat de la dette - Détail des opérations de couverture	
A1.6	Etat de la dette - Remboursement anticipé d'un emprunt avec refinancement	
A1.7	Etat de la dette - Emprunts renégociés au cours de l'année N	
A1.8	Etat de la dette - Autres dettes	
A2	Méthodes utilisées pour les amortissements	
A3.1	Etat des provisions et des dépréciations	
A3.2	Etalement des provisions	NEANT
A4.1	Equilibre des opérations financières - Dépenses	
A4.2	Equilibre des opérations financières - Recettes	
A5.1.1	Etat de ventilation des dépenses et recettes des services d'eau et assainissement - Exploitation	NEANT
A5.1.2	Etat de ventilation des dépenses et recettes des services d'eau et assainissement - Investissement	NEANT
A5.2.1	Etat de ventilation des dép.et rec. des services d'assainissement collectif et non collectif - Exploitation	NEANT
A5.2.2	Etat de ventilation des dép.et rec. des services d'assainissement collectif et non collectif - Investissement	NEANT
A6	Etat des charges transférées	NEANT
A7	Détail des opérations pour compte de tiers	NEANT
A8.1	Variation du patrimoine (article R.2313-3 du CCGCT) - Entrées	
A8.2	Variation du patrimoine (article R.2313-3 du CCGCT) - Sorties	NEANT
A8.3	Opérations liées aux aux cessions	NEANT
A9.1	Variation du patrimoine (article L.300-5 du code de l'urbanisme) - Entrées	NEANT
A9.2	Variation du patrimoine (article L.300-5 du code de l'urbanisme) - Sorties	NEANT
A10	Etat des travaux en régie	NEANT
	<b>B - Engagements hors bilan</b>	
B1.1	Etat des emprunts garantis par la régie	
B1.2	Calcul du ratio d'endettement	
B1.3	Subventions versées dans le cadre du vote du budget	
B1.4	Etat des contrats de crédit-bail	
B1.5	Etat des contrats de Partenariat Public-Privé	
B1.6	Etat des autres engagements donnés	
B1.7	Etat des engagements reçus	
B2.1	Etat des autorisations de programme et des crédits de paiement afférents	
B2.2	Etat des autorisations d'engagement et des crédits de paiement afférents	
	<b>C Autres éléments d'informations</b>	
C1.1	Etat du personnel	
C1.2	Etat du personnel de la collectivité ou de l'établissement de rattachement employé par la régie	NEANT
C2	Liste des organismes dans lesquels a été pris un engagement financier	voir D2 du BP
C3	Liste des services individualisés dans un budget annexe	voir D3.3 du BP
C4	Présentation agregée du budget principal du spic et des budgets annexes	voir D4 du BP
	<b>D - Arrêté et signatures</b>	
D	Arrêté et signatures	voir E2 du BP

<b>I – INFORMATIONS GENERALES</b>	<b>I</b>
<b>MODALITES DE VOTE DU BUDGET</b>	

I – L'assemblée délibérante a voté le présent budget par nature :

- au niveau (1) du chapitre pour la section de fonctionnement ;
- au niveau (1) du chapitre pour la section d'investissement.
- sans (2) les chapitres « opérations d'équipement » de l'état III B 3.

La liste des articles spécialisés sur lesquels l'ordonnateur ne peut procéder à des virements d'article à article est la suivante :

II – En l'absence de mention au paragraphe I ci-dessus, le budget est réputé voté par chapitre, et, en section d'investissement, sans chapitre de dépense « opération d'équipement ».

III – Les provisions sont (3) semi-budgétaires (pas d'inscriptions en recettes de la section d'investissement) .

(1) A compléter par « du chapitre » ou « de l'article ».

(2) Indiquer « avec » ou « sans » les chapitres opérations d'équipement.

(3) A compléter par un seul des deux choix suivants :

- semi-budgétaires (pas d'inscription en recette de la section d'investissement),
- budgétaires (délibération n° ..... du .....).



<b>II – PRESENTATION GENERALE DU COMPTE ADMINISTRATIF</b>	<b>II</b>
<b>VUE D'ENSEMBLE</b>	<b>A1</b>

**EXECUTION DU BUDGET**

		DEPENSES	RECETTES	SOLDE D'EXECUTION (1)
REALISATIONS DE L'EXERCICE (mandats et titres)	Section d'exploitation	A 7 483 793,22	G 7 040 395,45	G-A -443 397,77
	Section d'investissement	B 551 397,13	H 679 174,89	H-B 127 777,76

		+		+	
REPORTS DE L'EXERCICE N-1	Report en section d'exploitation (002)	C 939 150,73 (si déficit)	I 0,00 (si excédent)		
	Report en section d'investissement (001)	D 0,00 (si déficit)	J 319 548,62 (si excédent)		

		DEPENSES	RECETTES	SOLDE D'EXECUTION (1)
<b>TOTAL (réalisations + reports)</b>		P= A+B+C+D 8 974 341,08	Q= G+H+I+J 8 039 118,96	=Q-P -935 222,12

RESTES A REALISER A REPORTER EN N+1 (2)	Section d'exploitation	E 0,00	K 0,00
	Section d'investissement	F 279 513,77	L 0,00
	TOTAL des restes à réaliser à reporter en N+1	= E+F 279 513,77	= K+L 0,00

		DEPENSES	RECETTES	SOLDE D'EXECUTION (1)
RESULTAT CUMULE	Section d'exploitation	= A+C+E 8 422 943,95	= G+H+K 7 040 395,45	-1 382 548,50
	Section d'investissement	= B+D+F 830 910,90	= H+J+L 998 723,51	167 812,61
	TOTAL CUMULE	= A+B+C+D+E+F 9 253 854,85	= G+H+I+J+K+L 8 039 118,96	-1 214 735,89

**DETAIL DES RESTES A REALISER**

Chap.	Libellé	Dépenses engagées non mandatées	Titres restant à émettre
<b>TOTAL DE LA SECTION D'EXPLOITATION</b>		E 0,00	K 0,00
011	Charges à caractère général	0,00	
012	Charges de personnel, frais assimilés	0,00	
014	Atténuations de produits	0,00	
65	Autres charges de gestion courante	0,00	
66	Charges financières	0,00	
67	Charges exceptionnelles	0,00	
69	Impôts sur les bénéfices et assimilés	0,00	
70	Ventes produits fabriqués, prestations		0,00
73	Produits issus de la fiscalité		0,00
74	Subventions d'exploitation		0,00
75	Autres produits de gestion courante		0,00
013	Atténuations de charges		0,00
76	Produits financiers		0,00
77	Produits exceptionnels		0,00
<b>TOTAL DE LA SECTION D'INVESTISSEMENT</b>		F 279 513,77	L 0,00
10	Dotations, fonds divers et réserves	0,00	0,00
13	Subventions d'investissement	0,00	0,00
16	Emprunts et dettes assimilées	0,00	0,00
18	Compte de liaison : affectat° (BA,régie) (6)	0,00	0,00



Chap.	Libellé	Dépenses engagées non mandatées	Titres restant à émettre
20	Immobilisations incorporelles	113 550,96	0,00
21	Immobilisations corporelles	164 668,88	0,00
22	Immobilisations reçues en affectation (5)	0,00	0,00
23	Immobilisations en cours	1 293,93	0,00
26	Participat° et créances rattachées	0,00	0,00
27	Autres immobilisations financières	0,00	0,00

(1) Indiquer le signe – si les dépenses sont supérieures aux recettes, et + si les recettes sont supérieures aux dépenses.

(2) Les restes à réaliser de la section d'exploitation correspondent en dépenses, aux dépenses engagées non mandatées et non rattachées telles qu'elles ressortent de la comptabilité des engagements et en recettes, aux recettes certaines n'ayant pas donné lieu à l'émission d'un titre et non rattachées (R. 2311-11 du CGCT).

Les restes à réaliser de la section d'investissement correspondent en dépenses, aux dépenses engagées non mandatées au 31/12 de l'exercice précédent telles qu'elles ressortent de la comptabilité des engagements et aux recettes certaines n'ayant pas donné lieu à l'émission d'un titre au 31/12 de l'exercice précédent (R. 2311-11 du CGCT).

(3) Le chapitre 45 doit être détaillé conformément au plan de comptes, tant en recettes qu'en dépenses.



<b>II – PRESENTATION GENERALE DU COMPTE ADMINISTRATIF</b>	<b>II</b>
<b>SECTION D'EXPLOITATION – CHAPITRES</b>	<b>A2</b>

**DEPENSES D'EXPLOITATION**

Chap.	Libellé	Crédits ouverts (BP+DM+RAR N-1)	Crédits employés (ou restant à employer)			Crédits annulés (1)
			Mandats émis	Charges rattachées	Restes à réaliser au 31/12	
011	Charges à caractère général	2 522 500,00	2 363 641,94	151 557,75	0,00	7 300,31
012	Charges de personnel, frais assimilés	4 287 000,00	4 240 850,30	14 209,00	0,00	31 940,70
014	Atténuations de produits	0,00	0,00	0,00	0,00	0,00
65	Autres charges de gestion courante	10 000,00	6 966,45	0,00	0,00	3 033,55
<b>Total des dépenses de gestion courante</b>		<b>6 819 500,00</b>	<b>6 611 458,69</b>	<b>165 766,75</b>	<b>0,00</b>	<b>42 274,56</b>
66	Charges financières	500,00	402,28	0,00	0,00	97,72
67	Charges exceptionnelles	40 000,00	20 734,45	14 000,00	0,00	5 265,55
68	Dotations aux provisions et dépréciat°(2)	0,00	0,00			0,00
69	Impôts sur les bénéfices et assimilés(3)	0,00	0,00	0,00	0,00	0,00
022	Dépenses imprévues	0,00				
<b>Total des dépenses réelles d'exploitation</b>		<b>6 860 000,00</b>	<b>6 632 595,42</b>	<b>179 766,75</b>	<b>0,00</b>	<b>47 637,83</b>
023	Virement à la section d'investissement (4)	0,00				
042	Opérat° ordre transfert entre sections (4)	674 000,00	671 431,05			2 568,95
043	Opérat° ordre intérieur de la section (uniquement en M44) (4)	0,00	0,00			0,00
<b>Total des dépenses d'ordre d'exploitation</b>		<b>674 000,00</b>	<b>671 431,05</b>			<b>2 568,95</b>
<b>TOTAL</b>		<b>7 534 000,00</b>	<b>7 304 026,47</b>	<b>179 766,75</b>	<b>0,00</b>	<b>50 206,78</b>
<b>Pour information D 002 Déficit d'exploitation reporté de N-1</b>		<b>939 150,73</b>				

**RECETTES D'EXPLOITATION**

Chap.	Libellé	Crédits ouverts (BP+DM+RAR N-1)	Crédits employés (ou restant à employer)			Crédits annulés
			Titres émis	Prod. rattachées	Restes à réaliser au 31/12	
013	Atténuations de charges	210 000,00	207 779,48	14 209,00	0,00	-11 988,48
70	Ventes produits fabriqués, prestations	8 180 250,73	6 443 930,81	277 960,34	0,00	1 458 359,58
73	Produits issus de la fiscalité(5)	0,00	0,00	0,00	0,00	0,00
74	Subventions d'exploitation	0,00	0,00	0,00	0,00	0,00
75	Autres produits de gestion courante	0,00	1,16	0,00	0,00	-1,16
<b>Total des recettes de gestion courante</b>		<b>8 390 250,73</b>	<b>6 651 711,45</b>	<b>292 169,34</b>	<b>0,00</b>	<b>1 446 369,94</b>
76	Produits financiers	0,00	0,00	0,00	0,00	0,00
77	Produits exceptionnels	0,00	7 051,53	6 750,00	0,00	-13 801,53
78	Reprises sur provisions et dépréciations (2)	0,00	0,00			0,00
<b>Total des recettes réelles d'exploitation</b>		<b>8 390 250,73</b>	<b>6 658 762,98</b>	<b>298 919,34</b>	<b>0,00</b>	<b>1 432 568,41</b>
042	Opérat° ordre transfert entre sections (4)	82 900,00	82 713,13			186,87
043	Opérat° ordre intérieur de la section (uniquement en M44) (4)	0,00	0,00			0,00
<b>Total des recettes d'ordre d'exploitation</b>		<b>82 900,00</b>	<b>82 713,13</b>			<b>186,87</b>
<b>TOTAL</b>		<b>8 473 150,73</b>	<b>6 741 476,11</b>	<b>298 919,34</b>	<b>0,00</b>	<b>1 432 755,28</b>
<b>Pour information R 002 Excédent d'exploitation reporté de N-1</b>		<b>0,00</b>				

(1) Les crédits annulés correspondent aux crédits ouverts desquels il convient de soustraire les crédits employés.

(2) Si la régie applique le régime des provisions semi-budgétaires, ainsi que pour la dotation aux dépréciations des stocks de fournitures et de marchandises, des créances et des valeurs mobilières de placement, aux dépréciations des comptes de tiers et aux dépréciations des comptes financiers.

(3) Ce chapitre n'existe pas en M. 49.

(4) DE 023 = RI 021 ; DI 040 = RE 042 ; RI 040 = DE 042 ; DI 041 = RI 041 ; DE 043 = RE 043.

(5) Ce chapitre existe uniquement en M41, M43 et M44.

<b>II – PRESENTATION GENERALE DU COMPTE ADMINISTRATIF</b>	<b>II</b>
<b>SECTION D'INVESTISSEMENT – CHAPITRES</b>	<b>A3</b>

**DEPENSES D'INVESTISSEMENT**

Chap.	Libellé	Crédits ouverts (BP+DM+RAR N-1)	Mandats émis	Restes à réaliser au 31/12	Crédits annulés (1)
20	Immobilisations incorporelles	358 848,00	239 297,44	113 550,96	5 999,60
21	Immobilisations corporelles	476 800,62	182 421,10	164 668,88	129 710,64
22	Immobilisations reçues en affectation	0,00	0,00	0,00	0,00
23	Immobilisations en cours	65 000,00	36 965,47	1 293,93	26 740,60
	Total des opérations d'équipement	0,00	0,00	0,00	0,00
	<b>Total des dépenses d'équipement</b>	<b>900 648,62</b>	<b>458 684,01</b>	<b>279 513,77</b>	<b>162 450,84</b>
10	Dotations, fonds divers et réserves	0,00	0,00	0,00	0,00
13	Subventions d'investissement	0,00	0,00	0,00	0,00
16	Emprunts et dettes assimilées	10 000,00	9 999,99	0,00	0,01
18	Compte de liaison : affectat° (BA,régie) (3)	0,00	0,00	0,00	0,00
26	Participat° et créances rattachées	0,00	0,00	0,00	0,00
27	Autres immobilisations financières	0,00	0,00	0,00	0,00
020	Dépenses imprévues	0,00			
	<b>Total des dépenses financières</b>	<b>10 000,00</b>	<b>9 999,99</b>	<b>0,00</b>	<b>0,01</b>
45...	<b>Total des opérations pour compte de tiers (4)</b>	<b>0,00</b>	<b>0,00</b>	<b>0,00</b>	<b>0,00</b>
	<b>Total des dépenses réelles d'investissement</b>	<b>910 648,62</b>	<b>468 684,00</b>	<b>279 513,77</b>	<b>162 450,85</b>
040	Opérat° ordre transfert entre sections (2)	82 900,00	82 713,13		186,87
041	Opérations patrimoniales (2)	0,00	0,00		0,00
	<b>Total des dépenses d'ordre d'investissement</b>	<b>82 900,00</b>	<b>82 713,13</b>		<b>186,87</b>
	<b>TOTAL</b>	<b>993 548,62</b>	<b>551 397,13</b>	<b>279 513,77</b>	<b>162 637,72</b>
	<b>Pour information</b>	<b>0,00</b>			
	<b>D 001 Solde d'exécution négatif reporté de N-1</b>				

**RECETTES D'INVESTISSEMENT**

Chap.	Libellé	Crédits ouverts (BP+DM+RAR N-1)	Titres émis	Restes à réaliser au 31/12	Crédits annulés
13	Subventions d'investissement	0,00	0,00	0,00	0,00
16	Emprunts et dettes assimilées (hors 165)	0,00	0,00	0,00	0,00
20	Immobilisations incorporelles	0,00	0,00	0,00	0,00
21	Immobilisations corporelles	0,00	0,00	0,00	0,00
22	Immobilisations reçues en affectation	0,00	0,00	0,00	0,00
23	Immobilisations en cours	0,00	0,00	0,00	0,00
	<b>Total des recettes d'équipement</b>	<b>0,00</b>	<b>0,00</b>	<b>0,00</b>	<b>0,00</b>
10	Dotations, fonds divers et réserves	0,00	7 743,84	0,00	-7 743,84
106	Réserves (5)	0,00	0,00	0,00	0,00
165	Dépôts et cautionnements reçus	0,00	0,00	0,00	0,00
18	Compte de liaison : affectat° (BA,régie)(3)	0,00	0,00	0,00	0,00
26	Participat° et créances rattachées	0,00	0,00	0,00	0,00
27	Autres immobilisations financières	0,00	0,00	0,00	0,00
	<b>Total des recettes financières</b>	<b>0,00</b>	<b>7 743,84</b>	<b>0,00</b>	<b>-7 743,84</b>
45...	<b>Total des opérations pour le compte de tiers (4)</b>	<b>0,00</b>	<b>0,00</b>	<b>0,00</b>	<b>0,00</b>
	<b>Total des recettes réelles d'investissement</b>	<b>0,00</b>	<b>7 743,84</b>	<b>0,00</b>	<b>-7 743,84</b>
021	Virement de la section d'exploitation (2)	0,00			
040	Opérat° ordre transfert entre sections (2)	674 000,00	671 431,05		2 568,95
041	Opérations patrimoniales (2)	0,00	0,00		0,00
	<b>Total des recettes d'ordre d'investissement</b>	<b>674 000,00</b>	<b>671 431,05</b>		<b>2 568,95</b>
	<b>TOTAL</b>	<b>674 000,00</b>	<b>679 174,89</b>	<b>0,00</b>	<b>-5 174,89</b>
	<b>Pour information</b>	<b>319 548,62</b>			
	<b>R 001 Solde d'exécution positif reporté de N-1</b>				

(1) Les crédits annulés correspondent aux crédits ouverts auxquels il convient de soustraire les crédits employés.

(2) DE 023 = RI 021 ; DI 040 = RE 042 ; RI 040 = DE 042 ; DI 041 = RI 041 ; DE 043 = RE 043.

(3) A servir uniquement, en dépense, lorsque la régie effectue une dotation initiale en espèces au profit d'un service public non personnalisé qu'elle crée et, en recettes, lorsque le service non personnalisé reçoit une dotation en espèces de la part de sa collectivité de rattachement.

(4) Seul le total des opérations réelles pour compte de tiers figure sur cet état (voir le détail Annexe IV A7).

(5) Le compte 106 n'est pas un chapitre mais un article du chapitre 10.

<b>II – PRESENTATION GENERALE DU COMPTE ADMINISTRATIF</b>	<b>II</b>
<b>BALANCE GENERALE DU BUDGET</b>	<b>B1</b>

**1 – MANDATS EMIS (y compris sur les restes à réaliser N-1)**

	EXPLOITATION	Opérations réelles (1)	Opérations d'ordre (2)	TOTAL
011	Charges à caractère général	2 515 199,69		2 515 199,69
012	Charges de personnel, frais assimilés	4 255 059,30		4 255 059,30
014	Atténuations de produits	0,00		0,00
60	<i>Achats et variation des stocks (3)</i>		0,00	0,00
65	Autres charges de gestion courante	6 966,45		6 966,45
66	Charges financières	402,28	0,00	402,28
67	Charges exceptionnelles	34 734,45	0,00	34 734,45
68	Dot. Amortist, dépréciat°, provisions	0,00	671 431,05	671 431,05
69	Impôts sur les bénéfiques et assimilés(4)	0,00		0,00
71	<i>Production stockée (ou déstockage) (3)</i>		0,00	0,00
<b>Dépenses d'exploitation – Total</b>		<b>6 812 362,17</b>	<b>671 431,05</b>	<b>7 483 793,22</b>

+

<b>D 002 DEFICIT D'EXPLOITATION REPORTE DE N-1</b>	<b>939 150,73</b>
--	-------------------

=

<b>TOTAL DES DEPENSES D'EXPLOITATION CUMULEES</b>	<b>8 422 943,95</b>
---	---------------------

	INVESTISSEMENT	Opérations réelles (1)	Opérations d'ordre (2)	TOTAL
10	Dotations, fonds divers et réserves	0,00	0,00	0,00
13	Subventions d'investissement	0,00	73 842,00	73 842,00
14	<i>Prov. Réglementées, amort. dérogatoires</i>		0,00	0,00
15	<i>Provisions pour risques et charges (5)</i>		0,00	0,00
16	Emprunts et dettes assimilées (sauf 1688 non budgétaire)	9 999,99	0,00	9 999,99
18	Compte de liaison : affectat° (BA,régie)	0,00		0,00
	Total des opérations d'équipement	0,00		0,00
20	Immobilisations incorporelles (6)	239 297,44	0,00	239 297,44
21	Immobilisations corporelles (6)	182 421,10	0,00	182 421,10
22	Immobilisations reçues en affectation (6)	0,00	0,00	0,00
23	Immobilisations en cours (6)	36 965,47	0,00	36 965,47
26	Participations et créances rattachées	0,00	0,00	0,00
27	Autres immobilisations financières	0,00	0,00	0,00
28	<i>Amortissement des immobilisations(reprises)</i>		8 871,13	8 871,13
29	<i>Dépréciation des immobilisations</i>		0,00	0,00
39	<i>Dépréciat° des stocks et en-cours</i>		0,00	0,00
45...	Total des opérations pour compte de tiers (7)	0,00	0,00	0,00
481	<i>Charges à répartir plusieurs exercices</i>		0,00	0,00
3...	Stocks	0,00	0,00	0,00
<b>Dépenses d'investissement –Total</b>		<b>468 684,00</b>	<b>82 713,13</b>	<b>551 397,13</b>

+

<b>D 001 SOLDE D'EXECUTION NEGATIF REPORTE N-1</b>	<b>0,00</b>
--	-------------

=

<b>TOTAL DES DEPENSES D'INVESTISSEMENT CUMULEE</b>	<b>551 397,13</b>
--	-------------------

(1) Y compris les opérations relatives au rattachement des charges et des produits et les opérations d'ordre semi-budgétaires.

(2) Voir liste des opérations d'ordre.

(3) Permet de retracer les variations de stocks (sauf stocks de marchandises et de fournitures).

(4) Ce chapitre n'existe pas en M. 49.

(5) Si la régie applique le régime des provisions budgétaires.

(6) Hors chapitres « opérations d'équipement ».

(7) Seul le total des opérations pour compte de tiers figure sur cet état (voir le détail Annexe IV A7).

<b>II – PRESENTATION GENERALE DU COMPTE ADMINISTRATIF</b>	<b>II</b>
<b>BALANCE GENERALE DU BUDGET</b>	<b>B2</b>

**2 – Titres émis (y compris sur les restes à réaliser N-1)**

	EXPLOITATION	Opérations réelles (1)	Opérations d'ordre (2)	TOTAL
013	Atténuations de charges	221 988,48		221 988,48
60	Achats et variation des stocks (3)		0,00	0,00
70	Ventes produits fabriqués, prestations	6 721 891,15		6 721 891,15
71	Production stockée (ou déstockage)(3)		0,00	0,00
72	Production immobilisée		0,00	0,00
73	Produits issus de la fiscalité(7)	0,00		0,00
74	Subventions d'exploitation	0,00		0,00
75	Autres produits de gestion courante	1,16		1,16
76	Produits financiers	0,00	0,00	0,00
77	Produits exceptionnels	13 801,53	73 842,00	87 643,53
78	Reprise amort., dépréciat° et provisions	0,00	8 871,13	8 871,13
79	Transferts de charges		0,00	0,00
<b>Recettes d'exploitation – Total</b>		<b>6 957 682,32</b>	<b>82 713,13</b>	<b>7 040 395,45</b>

+

<b>R 002 EXCEDENT D'EXPLOITATION REPORTE DE N-1</b>	<b>0,00</b>
---	-------------

=

<b>TOTAL DES RECETTES D'EXPLOITATION CUMULEES</b>	<b>7 040 395,45</b>
---	---------------------

	INVESTISSEMENT	Opérations réelles (1)	Opérations d'ordre (2)	TOTAL
10	Dotations, fonds divers et réserves (sauf 106)	7 743,84	0,00	7 743,84
13	Subventions d'investissement	0,00	0,00	0,00
14	Prov. Réglementées, amort. dérogatoires		0,00	0,00
15	Provisions pour risques et charges (4)		0,00	0,00
16	Emprunts et dettes assimilées (sauf 1688 non budgétaire)	0,00	0,00	0,00
18	Comptes liaison : affectat° BA, régies	0,00		0,00
20	Immobilisations incorporelles(5)	0,00	0,00	0,00
21	Immobilisations corporelles(5)	0,00	0,00	0,00
22	Immobilisations reçues en affectation(5)	0,00	0,00	0,00
23	Immobilisations en cours(5)	0,00	0,00	0,00
26	Participations et créances rattachées	0,00	0,00	0,00
27	Autres immobilisations financières	0,00	0,00	0,00
28	Amortissement des immobilisations		671 431,05	671 431,05
29	Dépréciation des immobilisations (4)		0,00	0,00
39	Dépréciat° des stocks et en-cours (4)		0,00	0,00
45...	Opérations pour compte de tiers (6)	0,00	0,00	0,00
481			0,00	0,00
3...	Stocks	0,00	0,00	0,00
<b>Recettes d'investissement – Total</b>		<b>7 743,84</b>	<b>671 431,05</b>	<b>679 174,89</b>

+

<b>R 001 SOLDE D'EXECUTION POSITIF REPORTE DE N-1</b>	<b>319 548,62</b>
---	-------------------

+

<b>AFFECTATION AUX COMPTES 106</b>	<b>0,00</b>
------------------------------------	-------------

=

<b>TOTAL DES RECETTES D'INVESTISSEMENT CUMULEES</b>	<b>998 723,51</b>
---	-------------------

(1) Y compris les opérations relatives au rattachement des charges et des produits et les opérations d'ordre semi-budgétaires.

(2) Voir liste des opérations d'ordre.

(3) Permet de retracer les variations de stocks (sauf stocks de marchandises et de fournitures).

(4) Si la régie applique le régime des provisions budgétaires.

(5) Hors chapitres « opérations d'équipement ».

(6) Seul le total des opérations pour compte de tiers figure sur cet état (voir le détail Annexe IV A7).

(7) Ce chapitre existe uniquement en M. 41, en M. 43 et en M. 44.

III – VOTE DU COMPTE ADMINISTRATIF						III
SECTION D'EXPLOITATION – DETAIL DES DEPENSES						A1
Chap/ art (1)	Libellé (1)	Crédits ouverts (BP+DM+RAR N-1)	Crédits employés (ou restant à employer)			Crédits annulés
			Mandats émis	Charges rattachées	Restes à réaliser au 31/12	
<b>011</b>	<b>Charges à caractère général (2) (3)</b>	<b>2 522 500,00</b>	<b>2 363 641,94</b>	<b>151 557,75</b>	<b>0,00</b>	<b>7 300,31</b>
604	Achats d'études, prestations de services	135 537,36	87 900,18	47 506,61	0,00	130,57
6061	Fournitures non stockables (eau, énergie)	175 552,64	174 529,29	1 000,00	0,00	23,35
6063	Fournitures entretien et petit équipt	569 247,77	558 340,37	9 319,31	0,00	1 588,09
6064	Fournitures administratives	13 724,45	13 724,45	0,00	0,00	0,00
6068	Autres matières et fournitures	439 774,25	433 790,26	3 860,08	0,00	2 123,91
611	Sous-traitance générale	97 396,51	90 513,89	6 313,90	0,00	568,72
6135	Locations mobilières	7 740,41	4 108,50	3 419,31	0,00	212,60
61521	Entretien, réparations bâtiments publics	16 608,81	16 608,81	0,00	0,00	0,00
61551	Entretien matériel roulant	41 337,49	33 558,62	7 778,87	0,00	0,00
61558	Entretien autres biens mobiliers	23 905,51	23 409,36	496,15	0,00	0,00
6156	Maintenance	450 160,43	396 111,61	54 023,85	0,00	24,97
6161	Multirisques	7 673,00	7 673,00	0,00	0,00	0,00
6168	Autres	2 956,00	2 956,00	0,00	0,00	0,00
618	Divers	4 880,88	3 864,84	986,04	0,00	30,00
6226	Honoraires	1 807,20	1 807,20	0,00	0,00	0,00
6237	Publications	4 032,25	3 435,85	0,00	0,00	596,40
6244	Transports administratifs	265 252,31	249 788,89	15 462,42	0,00	1,00
6248	Divers	7 837,37	6 983,49	806,00	0,00	47,88
6251	Voyages et déplacements	20 993,06	19 533,38	0,00	0,00	1 459,68
6257	Réceptions	4 000,00	3 450,13	56,73	0,00	493,14
6261	Frais d'affranchissement	9 028,71	8 500,23	528,48	0,00	0,00
6262	Frais de télécommunications	14 225,11	14 225,11	0,00	0,00	0,00
6281	Concours divers (cotisations)	4 639,48	4 639,48	0,00	0,00	0,00
6287	Remboursements de frais	202 897,00	202 897,00	0,00	0,00	0,00
6358	Autres droits	1 292,00	1 292,00	0,00	0,00	0,00
<b>012</b>	<b>Charges de personnel, frais assimilés</b>	<b>4 287 000,00</b>	<b>4 240 850,30</b>	<b>14 209,00</b>	<b>0,00</b>	<b>31 940,70</b>
6312	Taxe d'apprentissage	31 064,00	30 475,00	0,00	0,00	589,00
6331	Versement de mobilité	31 558,00	30 975,98	0,00	0,00	582,02
6332	Cotisations versées au F.N.A.L.	12 134,00	11 913,59	0,00	0,00	220,41
6334	Particip. employeurs effort construct°	11 336,00	10 643,00	0,00	0,00	693,00
6336	Cotisations CNFPT et CDGFPT	23 297,00	22 873,96	0,00	0,00	423,04
6338	Autres impôts, taxes sur rémunérations	7 280,00	7 147,22	0,00	0,00	132,78
6411	Salaires, appointements, commissions	2 400 865,00	2 393 452,04	0,00	0,00	7 412,96
6414	Indemnités et avantages divers	564 446,00	560 143,91	0,00	0,00	4 302,09
6415	Supplément familial	38 449,00	34 457,53	0,00	0,00	3 991,47
6451	Cotisations à l'U.R.S.S.A.F.	418 170,00	417 033,43	0,00	0,00	1 136,57
6453	Cotisations aux caisses de retraites	650 778,00	646 237,34	0,00	0,00	4 540,66
6454	Cotisations aux A.S.S.E.D.I.C.	16 766,00	16 681,58	0,00	0,00	84,42
6458	Cotisat° autres organismes sociaux	27 997,00	26 188,92	0,00	0,00	1 808,08
6478	Autres charges sociales diverses	52 860,00	32 626,80	14 209,00	0,00	6 024,20
<b>014</b>	<b>Atténuations de produits (4)</b>	<b>0,00</b>	<b>0,00</b>	<b>0,00</b>	<b>0,00</b>	<b>0,00</b>
<b>65</b>	<b>Autres charges de gestion courante</b>	<b>10 000,00</b>	<b>6 966,45</b>	<b>0,00</b>	<b>0,00</b>	<b>3 033,55</b>
6518	Autres	1 690,00	1 687,72	0,00	0,00	2,28
6541	Créances admises en non-valeur	980,00	241,13	0,00	0,00	738,87
6542	Créances éteintes	7 308,88	5 035,59	0,00	0,00	2 273,29
658	Charges diverses de gestion courante	21,12	2,01	0,00	0,00	19,11
<b>TOTAL DEPENSES DE GESTION DES SERVICES (a) = (011+012+014+65)</b>		<b>6 819 500,00</b>	<b>6 611 458,69</b>	<b>165 766,75</b>	<b>0,00</b>	<b>42 274,56</b>
<b>66</b>	<b>Charges financières (b) (5)</b>	<b>500,00</b>	<b>402,28</b>	<b>0,00</b>	<b>0,00</b>	<b>97,72</b>
66111	Intérêts réglés à l'échéance	500,00	402,28	0,00	0,00	97,72
<b>67</b>	<b>Charges exceptionnelles (c)</b>	<b>40 000,00</b>	<b>20 734,45</b>	<b>14 000,00</b>	<b>0,00</b>	<b>5 265,55</b>
6711	Intérêts moratoires, pénalités / marché	15 500,00	14 808,78	0,00	0,00	691,22
673	Titres annulés sur exercices antérieurs	10 000,00	5 898,21	0,00	0,00	4 101,79
678	Autres charges exceptionnelles	14 500,00	27,46	14 000,00	0,00	472,54
<b>68</b>	<b>Dotations aux provisions et dépréciat° (d) (6)</b>	<b>0,00</b>	<b>0,00</b>			<b>0,00</b>
<b>69</b>	<b>Impôts sur les bénéfiques et assimilés (e) (7)</b>	<b>0,00</b>	<b>0,00</b>	<b>0,00</b>	<b>0,00</b>	<b>0,00</b>
<b>022</b>	<b>Dépenses imprévues (f)</b>	<b>0,00</b>				
<b>TOTAL DES DEPENSES REELLES = a+b+c+d+e+f</b>		<b>6 860 000,00</b>	<b>6 632 595,42</b>	<b>179 766,75</b>	<b>0,00</b>	<b>47 637,83</b>
<b>023</b>	<b>Virement à la section d'investissement</b>	<b>0,00</b>				
<b>042</b>	<b>Opérat° ordre transfert entre sections (8)(9)</b>	<b>674 000,00</b>	<b>671 431,05</b>			<b>2 568,95</b>
6811	Dot. amort. Immos incorp. et corporelles	674 000,00	671 431,05			2 568,95

Chap/ art (1)	Libellé (1)	Crédits ouverts (BP+DM+RAR N-1)	Crédits employés (ou restant à employer)			Crédits annulés
			Mandats émis	Charges rattachées	Restes à réaliser au 31/12	
	<b>TOTAL DES PRELEVEMENTS AU PROFIT DE LA SECTION D'INVESTISSEMENT</b>	674 000,00	671 431,05			2 568,95
043	Opérat° ordre intérieur de la section (10)	0,00	0,00			0,00
	<b>TOTAL DES DEPENSES D'ORDRE</b>	674 000,00	671 431,05			2 568,95
	<b>TOTAL DES DEPENSES D'EXPLOITATION DE L'EXERCICE (= Total des opérations réelles et d'ordre)</b>	7 534 000,00	7 304 026,47	179 766,75	0,00	50 206,78
	<b>Pour information D 002 Déficit d'exploitation reporté de N-1</b>	939 150,73				

**Détail du calcul des ICNE au compte 66112 (5)**

Montant des ICNE de l'exercice	0,00
- Montant des ICNE de l'exercice N-1	0,00
= Différence ICNE N – ICNE N-1	0,00

- (1) Détailler les chapitres budgétaires par article conformément au plan de comptes utilisé par la régie.  
 (2) Le compte 621 est retracé au sein du chapitre 012.  
 (3) Le compte 634 est uniquement ouvert en M. 41.  
 (4) Le compte 739 est uniquement ouvert en M. 43 et en M. 44.  
 (5) Si le montant des ICNE de l'exercice est inférieur au montant de l'exercice N-1, le montant de l'article 66112 sera négatif.  
 (6) Si la régie applique le régime des provisions semi-budgétaires, ainsi que pour la dotation aux dépréciations des stocks de fournitures et de marchandises, des créances et des valeurs mobilières de placement, aux dépréciations des comptes de tiers et aux dépréciations des comptes financiers.  
 (7) Ce chapitre n'existe pas en M. 49.  
 (8) Cf. définitions du chapitre des opérations d'ordre, DE 042 = RI 040.  
 (9) Le compte 6815 peut figurer dans le détail du chapitre 042 si la régie applique le régime des provisions budgétaires.  
 (10) Chapitre destiné à retracer les opérations particulières telles que les opérations de stocks ou liées à la tenue d'un inventaire permanent simplifié.



<b>III – VOTE DU COMPTE ADMINISTRATIF</b>						<b>III</b>
<b>SECTION D'EXPLOITATION – DETAIL DES RECETTES</b>						<b>A2</b>
Chap/ art(1)	Libellé (1)	Crédits ouverts (BP+DM+RAR N-1)	Crédits employés (ou restant à employer)			Crédits annulés
			Titres émis	Produits rattachés	Restes à réaliser au 31/12	
<b>013</b>	<b>Atténuations de charges (2)</b>	<b>210 000,00</b>	<b>207 779,48</b>	<b>14 209,00</b>	<b>0,00</b>	<b>-11 988,48</b>
64191	Crédit impôt compétitivité emploi	158 000,00	158 828,00	0,00	0,00	-828,00
64198	Autres remboursements	52 000,00	48 951,48	14 209,00	0,00	-11 160,48
<b>70</b>	<b>Ventes produits fabriqués, prestations</b>	<b>8 180 250,73</b>	<b>6 443 930,81</b>	<b>277 960,34</b>	<b>0,00</b>	<b>1 458 359,58</b>
706	Prestations de services	8 180 250,73	6 443 930,81	277 960,34	0,00	1 458 359,58
<b>73</b>	<b>Produits issus de la fiscalité (3)</b>	<b>0,00</b>	<b>0,00</b>	<b>0,00</b>	<b>0,00</b>	<b>0,00</b>
<b>74</b>	<b>Subventions d'exploitation</b>	<b>0,00</b>	<b>0,00</b>	<b>0,00</b>	<b>0,00</b>	<b>0,00</b>
<b>75</b>	<b>Autres produits de gestion courante</b>	<b>0,00</b>	<b>1,16</b>	<b>0,00</b>	<b>0,00</b>	<b>-1,16</b>
7588	Autres	0,00	1,16	0,00	0,00	-1,16
<b>TOTAL = RECETTES DE GESTION DES SERVICES (a) = 70+73+74+75+013</b>		<b>8 390 250,73</b>	<b>6 651 711,45</b>	<b>292 169,34</b>	<b>0,00</b>	<b>1 446 369,94</b>
<b>76</b>	<b>Produits financiers (b)</b>	<b>0,00</b>	<b>0,00</b>	<b>0,00</b>	<b>0,00</b>	<b>0,00</b>
<b>77</b>	<b>Produits exceptionnels (c)</b>	<b>0,00</b>	<b>7 051,53</b>	<b>6 750,00</b>	<b>0,00</b>	<b>-13 801,53</b>
7711	Dédits et pénalités perçus	0,00	5 693,79	6 750,00	0,00	-12 443,79
773	Mandats annulés (exercices antérieurs)	0,00	31,73	0,00	0,00	-31,73
778	Autres produits exceptionnels	0,00	1 326,01	0,00	0,00	-1 326,01
<b>78</b>	<b>Reprises sur provisions et dépréciations (d) (4)</b>	<b>0,00</b>	<b>0,00</b>			<b>0,00</b>
<b>TOTAL DES RECETTES REELLES =a+b+c+d</b>		<b>8 390 250,73</b>	<b>6 658 762,98</b>	<b>298 919,34</b>	<b>0,00</b>	<b>1 432 568,41</b>
<b>042</b>	<b>Opérat° ordre transfert entre sections (6)</b>	<b>82 900,00</b>	<b>82 713,13</b>			<b>186,87</b>
777	Quote-part subv invest transf cpte résul	74 000,00	73 842,00			158,00
7811	Rep. amort. immos corpo. et incorp.	8 900,00	8 871,13			28,87
<b>043</b>	<b>Opérat° ordre intérieur de la section (5)</b>	<b>0,00</b>	<b>0,00</b>			<b>0,00</b>
<b>TOTAL DES RECETTES D'ORDRE</b>		<b>82 900,00</b>	<b>82 713,13</b>			<b>186,87</b>
<b>TOTAL DES RECETTES D'EXPLOITATION DE L'EXERCICE (=Total des opérations réelles et d'ordre)</b>		<b>8 473 150,73</b>	<b>6 741 476,11</b>	<b>298 919,34</b>	<b>0,00</b>	<b>1 432 755,28</b>
<b>Pour information R 002 Excédent d'exploitation reporté de N-1</b>		<b>0,00</b>				

**Détail du calcul des ICNE au compte 7622**

Montant des ICNE de l'exercice	0,00
- Montant des ICNE de l'exercice N-1	0,00
= Différence ICNE N – ICNE N-1	0,00

(1) Détailler les chapitres budgétaires par article conformément au plan de comptes utilisé par la régie.

(2) L'article 699 n'existe pas en M. 49.

(3) Ce chapitre existe uniquement en M. 41, M. 43 et M. 44.

(4) Si la régie applique le régime des provisions semi-budgétaires, ainsi que pour la dotation aux dépréciations des stocks de fournitures et de marchandises, des créances et des valeurs mobilières de placement, aux dépréciations des comptes de tiers et aux dépréciations des comptes financiers.

(5) Cf. Définitions du chapitre des opérations d'ordre, RE 042 = DI 040, RE 043 = DE 043.

(6) Le compte 7815 peut figurer dans le détail du chapitre 042 si la régie a opté pour les provisions budgétaires.



<b>III – VOTE DU COMPTE ADMINISTRATIF</b>					<b>III</b>
<b>SECTION D'INVESTISSEMENT – DETAIL DES DEPENSES</b>					<b>B1</b>
<b>Chap/ art (1)</b>	<b>Libellé (1)</b>	<b>Crédits ouverts (BP+DM+RAR N-1)</b>	<b>Mandats émis</b>	<b>Restes à réaliser au 31/12</b>	<b>Crédits annulés (2)</b>
<b>20</b>	<b>Immobilisations incorporelles (hors opérations)</b>	<b>358 848,00</b>	<b>239 297,44</b>	<b>113 550,96</b>	<b>5 999,60</b>
2051	Concessions et droits assimilés	358 848,00	239 297,44	113 550,96	5 999,60
<b>21</b>	<b>Immobilisations corporelles (hors opérations)</b>	<b>476 800,62</b>	<b>182 421,10</b>	<b>164 668,88</b>	<b>129 710,64</b>
2154	Matériel industriel	381 856,65	123 183,52	131 872,45	126 800,68
2182	Matériel de transport	17 223,00	2 377,90	14 490,11	354,99
2183	Matériel de bureau et informatique	68 550,00	50 108,10	18 306,32	135,58
2184	Mobilier	5 244,17	5 244,17	0,00	0,00
2186	Emballages récupérables	3 926,80	1 507,41	0,00	2 419,39
<b>22</b>	<b>Immobilisations reçues en affectation (hors opérations)</b>	<b>0,00</b>	<b>0,00</b>	<b>0,00</b>	<b>0,00</b>
<b>23</b>	<b>Immobilisations en cours (hors opérations)</b>	<b>65 000,00</b>	<b>36 965,47</b>	<b>1 293,93</b>	<b>26 740,60</b>
2313	Constructions	65 000,00	36 965,47	1 293,93	26 740,60
<b>Total des dépenses d'équipement</b>		<b>900 648,62</b>	<b>458 684,01</b>	<b>279 513,77</b>	<b>162 450,84</b>
<b>10</b>	<b>Dotations, fonds divers et réserves</b>	<b>0,00</b>	<b>0,00</b>	<b>0,00</b>	<b>0,00</b>
<b>13</b>	<b>Subventions d'investissement</b>	<b>0,00</b>	<b>0,00</b>	<b>0,00</b>	<b>0,00</b>
<b>16</b>	<b>Emprunts et dettes assimilées</b>	<b>10 000,00</b>	<b>9 999,99</b>	<b>0,00</b>	<b>0,01</b>
1641	Emprunts en euros	10 000,00	9 999,99	0,00	0,01
<b>18</b>	<b>Compte de liaison : affectat° (BA,régie)</b>	<b>0,00</b>	<b>0,00</b>	<b>0,00</b>	<b>0,00</b>
<b>26</b>	<b>Participat° et créances rattachées</b>	<b>0,00</b>	<b>0,00</b>	<b>0,00</b>	<b>0,00</b>
<b>27</b>	<b>Autres immobilisations financières</b>	<b>0,00</b>	<b>0,00</b>	<b>0,00</b>	<b>0,00</b>
<b>020</b>	<b>Dépenses imprévues</b>	<b>0,00</b>			
<b>Total des dépenses financières</b>		<b>10 000,00</b>	<b>9 999,99</b>	<b>0,00</b>	<b>0,01</b>
<b>Total des dépenses d'opérations pour compte de tiers</b>		<b>0,00</b>	<b>0,00</b>	<b>0,00</b>	<b>0,00</b>
<b>TOTAL DEPENSES REELLES</b>		<b>910 648,62</b>	<b>468 684,00</b>	<b>279 513,77</b>	<b>162 450,85</b>
<b>040</b>	<b>Opérat° ordre transfert entre sections (5)</b>	<b>82 900,00</b>	<b>82 713,13</b>		<b>186,87</b>
	<b>Reprises sur autofinancement antérieur(6)</b>	<b>82 900,00</b>	<b>82 713,13</b>		<b>186,87</b>
13913	Sub. équipt cpte résult. Départements	74 000,00	73 842,00		158,00
2805	Licences, logiciels, droits similaires	8 000,00	7 999,13		0,87
28154	Matériel industriel	900,00	872,00		28,00
	<b>Charges transférées</b>	<b>0,00</b>	<b>0,00</b>		<b>0,00</b>
<b>041</b>	<b>Opérations patrimoniales (7)</b>	<b>0,00</b>	<b>0,00</b>		<b>0,00</b>
<b>TOTAL DEPENSES D'ORDRE</b>		<b>82 900,00</b>	<b>82 713,13</b>		<b>186,87</b>
<b>TOTAL DES DEPENSES D'INVESTISSEMENT DE L'EXERCICE (= Total des dépenses réelles et d'ordre)</b>		<b>993 548,62</b>	<b>551 397,13</b>	<b>279 513,77</b>	<b>162 637,72</b>
<b>Pour information</b>		<b>0,00</b>			
<b>D 001 Solde d'exécution négatif reporté de N-1</b>					

(1) Détailler les chapitres budgétaires par article conformément au plan de comptes utilisé par la régie.

(2) Les crédits annulés correspondent aux crédits ouverts auxquels il convient de soustraire les mandats émis et les restes à réaliser au 31/12.

(3) Voir état III B3 pour le détail des opérations d'équipement.

(4) Voir annexe IV A7 pour le détail des opérations pour compte de tiers.

 (5) Cf. définitions du chapitre des opérations d'ordre, *DI 040 = RE 042*.

(6) Les comptes 15..2 peuvent figurer dans le détail des reprises sur autofinancement antérieur si la régie applique le régime des provisions budgétaires.

 (7) Cf. définitions du chapitre des opérations d'ordre, *DI 041 = RI 041*.

<b>III – VOTE DU COMPTE ADMINISTRATIF</b>					<b>III</b>
<b>SECTION D'INVESTISSEMENT – DETAIL DES RECETTES</b>					<b>B2</b>
<b>Chap/ art (1)</b>	<b>Libellé (1)</b>	<b>Crédits ouverts (BP+DM+RAR N-1)</b>	<b>Titres émis</b>	<b>Restes à réaliser au 31/12</b>	<b>Crédits annulés (2)</b>
13	Subventions d'investissement	0,00	0,00	0,00	0,00
16	Emprunts et dettes assimilées(hors 165)	0,00	0,00	0,00	0,00
20	Immobilisations incorporelles	0,00	0,00	0,00	0,00
21	Immobilisations corporelles	0,00	0,00	0,00	0,00
22	Immobilisations reçues en affectation	0,00	0,00	0,00	0,00
23	Immobilisations en cours	0,00	0,00	0,00	0,00
<b>Total des recettes d'équipement</b>		<b>0,00</b>	<b>0,00</b>	<b>0,00</b>	<b>0,00</b>
10	Dotations, fonds divers et réserves	0,00	7 743,84	0,00	-7 743,84
10222	FCTVA	0,00	7 743,84	0,00	-7 743,84
165	Dépôts et cautionnements reçus	0,00	0,00	0,00	0,00
18	Compte de liaison : affectat° (BA,régie)	0,00	0,00	0,00	0,00
26	Participat° et créances rattachées	0,00	0,00	0,00	0,00
27	Autres immobilisations financières	0,00	0,00	0,00	0,00
<b>Total des recettes financières</b>		<b>0,00</b>	<b>7 743,84</b>	<b>0,00</b>	<b>-7 743,84</b>
<b>Total des recettes d'opérations pour compte de tiers</b>		<b>0,00</b>	<b>0,00</b>	<b>0,00</b>	<b>0,00</b>
<b>TOTAL DES RECETTES REELLES</b>		<b>0,00</b>	<b>7 743,84</b>	<b>0,00</b>	<b>-7 743,84</b>
021	Virement de la section d'exploitation	0,00			
040	Opérat° ordre transfert entre sections (4)(5)	674 000,00	671 431,05		2 568,95
2805	Licences, logiciels, droits similaires	4 800,00	3 002,00		1 798,00
28131	Bâtiments	181 300,00	181 231,00		69,00
28154	Matériel industriel	450 300,00	450 269,80		30,20
28182	Matériel de transport	18 700,00	18 692,25		7,75
28183	Matériel de bureau et informatique	13 100,00	13 047,47		52,53
28184	Mobilier	2 160,00	1 677,53		482,47
28186	Emballages récupérables	3 640,00	3 511,00		129,00
<b>TOTAL DES PRELEVEMENTS PROVENANT DE LA SECTION D'EXPLOITATION</b>		<b>674 000,00</b>	<b>671 431,05</b>		<b>2 568,95</b>
041	Opérations patrimoniales (6)	0,00	0,00		0,00
<b>TOTAL DES RECETTES D'ORDRE</b>		<b>674 000,00</b>	<b>671 431,05</b>		<b>2 568,95</b>
<b>TOTAL DES RECETTES D'INVESTISSEMENT DE L'EXERCICE (= Total des recettes réelles et d'ordre)</b>		<b>674 000,00</b>	<b>679 174,89</b>	<b>0,00</b>	<b>-5 174,89</b>
<b>Pour information</b>		<b>319 548,62</b>			
<b>R 001 Solde d'exécution positif reporté de N-1</b>					

(1) Détailler les chapitres budgétaires par article conformément au plan de comptes utilisé par la régie.

(2) Les crédits annulés correspondent aux crédits ouverts auxquels il convient de soustraire les mandats émis et les restes à réaliser au 31/12.

(3) Voir annexe IV A7 pour le détail des opérations pour compte de tiers.

(4) Cf. définitions du chapitre des opérations d'ordre, DI 040 = RE 042.

(5) Les comptes 15..2 peuvent figurer dans le détail du chapitre 040 si la régie applique le régime des provisions budgétaires.

(6) Cf. définitions du chapitre des opérations d'ordre, DI 041 = RI 041.

<b>III – VOTE DU COMPTE ADMINISTRATIF</b>	<b>III</b>
<b>DETAIL DES CHAPITRES D'OPERATION D'EQUIPEMENT</b>	<b>B3</b>

Cet état ne contient pas d'information.

<b>IV – ANNEXES</b>		<b>IV</b>
<b>ELEMENTS DU BILAN – ETAT DE LA DETTE – DETAIL DES CREDITS DE TRESORERIE</b>		<b>A1.1</b>

**A1.1 – DETAIL DES CREDITS DE TRESORERIE (1)**

Nature (Pour chaque ligne, indiquer le numéro de contrat)	Date de la décision de réaliser la ligne de trésorerie (2)	Montant maximum autorisé au 01/01/N	Montant des tirages N	Montant des remboursements N		Encours restant dû au 31/12/N
				Intérêts (3)	Remboursement du tirage	
51921 Avances de trésorerie de la collectivité de rattachement						
51928 Autres avances de trésorerie						
51931 Lignes de trésorerie						
51932 Lignes de trésorerie liées à un emprunt						
5194 Billets de trésorerie						
5198 Autres crédits de trésorerie						
<b>519 Crédits de trésorerie (Total)</b>		<b>0,00</b>	<b>0,00</b>	<b>0,00</b>	<b>0,00</b>	<b>0,00</b>

(1) Circulaire n° NOR : INTB8900071C du 22/02/1989.

(2) Indiquer la date de la délibération de l'assemblée autorisant la ligne de trésorerie ou la date de la décision de l'ordonnateur de réaliser la ligne de trésorerie sur la base d'un montant maximum autorisé par l'organe délibérant (article L. 2122-22 du CGCT).

(3) Il s'agit des intérêts comptabilisés au compte 6615, sauf pour les emprunts assortis d'une option de tirage sur ligne de trésorerie pour lesquels les intérêts sont comptabilisés au compte 66111 et sauf pour les billets de trésorerie pour lesquels les intérêts sont comptabilisés au compte 6618.

**IV – ANNEXES**

**IV**

**ELEMENTS DU BILAN – ETAT DE LA DETTE – REPARTITION PAR NATURE DE DETTE**

**A1.2**

**A1.2 – REPARTITION PAR NATURE DE DETTE (hors 16449 et 166)**

Nature (Pour chaque ligne, indiquer le numéro de contrat)	Organisme prêteur ou chef de file	Date de signature	Date d'émission ou date de mobilisation (1)	Date du premier remboursement	Nominal (2)	Type de taux d'intérêt (3)	Index (4)	Taux initial		Devise	Périodicité des remboursements (6)	Profil d'amortissement (7)	Possibilité de remboursement anticipé O/N	Catégorie d'emprunt (8)	
								Niveau de taux (5)	Taux actuariel						
<b>163 Emprunts obligataires (Total)</b>					0,00										
<b>164 Emprunts auprès d'établissement de crédit (Total)</b>					200 000,00										
1641 Emprunts en euros (total)					200 000,00										
20201130 BP_CONTRAT PRET_MON534729EUR	La banque postale		18/12/2020	01/04/2021	200 000,00	F	Taux fixe à 0,26%	0,260	0,260	EUR	T	C	O	A-1	
1643 Emprunts en devises (total)					0,00										
16441 Emprunts assortis d'une option de tirage sur ligne de trésorerie (total)					0,00										
<b>165 Dépôts et cautionnements reçus (Total)</b>					0,00										
<b>167 Emprunts et dettes assortis de conditions particulières (Total)</b>					0,00										
1675 Dettes pour METP et PPP (total)					0,00										
1678 Autres emprunts et dettes (total)					0,00										
<b>168 Emprunts et dettes assimilés (Total)</b>					0,00										
1681 Autres emprunts (total)					0,00										
1682 Bons à moyen terme négociables (total)					0,00										
1687 Autres dettes (total)					0,00										
<b>Total général</b>					<b>200 000,00</b>										

- (1) Si un emprunt donne lieu à plusieurs mobilisations, indiquer la date de la première mobilisation.
- (2) Nominal : montant emprunté à l'origine.
- (3) Type de taux d'intérêt : F : fixe ; V : variable simple ; C : complexe (c'est-à-dire un taux variable qui n'est pas seulement défini comme la simple addition d'un taux usuel de référence et d'une marge exprimée en point de pourcentage).
- (4) Mentionner le ou les types d'index (ex : Euribor 3 mois).
- (5) Indiquer le niveau de taux à l'origine du contrat.
- (6) Indiquer la périodicité des remboursements : A : annuelle ; M : mensuelle, B : bimestrielle, S : semestrielle, T : trimestrielle, X autre.
- (7) Indiquer C pour amortissement constant, P pour amortissement progressif, F pour *in fine*, X pour autres à préciser.
- (8) Catégorie d'emprunt à l'origine. Exemple A-1 (cf. la classification des emprunts suivant la typologie de la circulaire IOCB1015077C du 25 juin 2010 sur les produits financiers offerts aux collectivités territoriales).

**IV – ANNEXES**  
**ELEMENTS DU BILAN – ETAT DE LA DETTE – REPARTITION PAR NATURE DE DETTE** **IV**  
**A1.2**

**A1.2 – REPARTITION PAR NATURE DE DETTE (hors 16449 et 166) (suite)**

Nature (Pour chaque ligne, indiquer le numéro de contrat)	Couverture ? O/N (10)	Montant couvert	Catégorie d'emprunt après couverture éventuelle (11)	Capital restant dû au 31/12/N	Durée résiduelle (en années)	Taux d'intérêt			Annuité de l'exercice			ICNE de l'exercice
						Type de taux (12)	Index (13)	Niveau de taux d'intérêt au 31/12/N (14)	Capital	Charges d'intérêt (15)	Intérêts perçus (le cas échéant) (16)	
<b>163 Emprunts obligataires (Total)</b>		<b>0,00</b>		<b>0,00</b>					<b>0,00</b>	<b>0,00</b>	<b>0,00</b>	<b>0,00</b>
<b>164 Emprunts auprès d'établissement de crédit (Total)</b>		<b>0,00</b>		<b>190 000,01</b>				<b>9 999,99</b>	<b>402,28</b>	<b>0,00</b>	<b>0,00</b>	<b>0,00</b>
1641 Emprunts en euros (total)		0,00		190 000,01				9 999,99	402,28	0,00	0,00	0,00
20201130 BP_CONTRAT PRET_MON534729EUR	N	0,00	A-1	190 000,01	14,01	F	Taux fixe à 0,26%	9 999,99	402,28	0,00	0,00	0,00
1643 Emprunts en devises (total)		0,00		0,00				0,00	0,00	0,00	0,00	0,00
16441 Emprunts assortis d'une option de tirage sur ligne de trésorerie (total) (9)		0,00		0,00				0,00	0,00	0,00	0,00	0,00
<b>165 Dépôts et cautionnements reçus (Total)</b>		<b>0,00</b>		<b>0,00</b>				<b>0,00</b>	<b>0,00</b>	<b>0,00</b>	<b>0,00</b>	<b>0,00</b>
<b>167 Emprunts et dettes assortis de conditions particulières (Total)</b>		<b>0,00</b>		<b>0,00</b>				<b>0,00</b>	<b>0,00</b>	<b>0,00</b>	<b>0,00</b>	<b>0,00</b>
1675 Dettes pour METP et PPP (total)		0,00		0,00				0,00	0,00	0,00	0,00	0,00
1678 Autres emprunts et dettes (total)		0,00		0,00				0,00	0,00	0,00	0,00	0,00
<b>168 Emprunts et dettes assimilés (Total)</b>		<b>0,00</b>		<b>0,00</b>				<b>0,00</b>	<b>0,00</b>	<b>0,00</b>	<b>0,00</b>	<b>0,00</b>
1681 Autres emprunts (total)		0,00		0,00				0,00	0,00	0,00	0,00	0,00
1682 Bons à moyen terme négociables (total)		0,00		0,00				0,00	0,00	0,00	0,00	0,00
1687 Autres dettes (total)		0,00		0,00				0,00	0,00	0,00	0,00	0,00
<b>Total général</b>		<b>0,00</b>		<b>190 000,01</b>				<b>9 999,99</b>	<b>402,28</b>	<b>0,00</b>	<b>0,00</b>	<b>0,00</b>

(9) S'agissant des emprunts assortis d'une ligne de trésorerie, il faut faire ressortir le remboursement du capital de la dette prévue pour l'exercice correspondant au véritable endettement.

(10) Si l'emprunt est soumis à couverture, il convient de compléter le tableau « détail des opérations de couverture ».

(11) Catégorie d'emprunt. Exemple A-1 (cf. la classification des emprunts suivant la typologie de la circulaire IOCB1015077C du 25 juin 2010 sur les produits financiers offerts aux collectivités territoriales).

(12) Type de taux d'intérêt après opérations de couverture : F : fixe ; V : variable simple ; C : complexe (c'est-à-dire un taux variable qui n'est pas seulement défini comme la simple addition d'un taux usuel de référence et d'une marge exprimée en point de pourcentage).

(13) Mentionner l'index en cours au 31/12/N après opérations de couverture.

(14) Taux après opérations de couverture éventuelles. Pour les emprunts à taux variable, indiquer le niveau moyen du taux constaté sur l'année.

(15) Il s'agit des intérêts dus au titre du contrat initial et comptabilisés à l'article 66111 « intérêts réglés à l'échéance » (intérêts décaissés) et intérêts éventuels dus au titre du contrat d'échange éventuel et comptabilisés à l'article 668.

(16) Indiquer les intérêts éventuellement reçus au titre du contrat d'échange éventuel et comptabilisés au 768.



<b>IV – ANNEXES</b>		<b>IV</b>
<b>ELEMENTS DU BILAN – ETAT DE LA DETTE – REPARTITION DES EMPRUNTS PAR STRUCTURE DE TAUX</b>		<b>A1.3</b>

**A1.3 – REPARTITION DES EMPRUNTS PAR STRUCTURE DE TAUX (HORS A1)**

Emprunts ventilés par structure de taux selon le risque le plus élevé (Pour chaque ligne, indiquer le numéro de contrat) (1)	Organisme prêteur ou chef de file	Nominal (2)	Capital restant dû au 31/12/N (3)	Type d'indices (4)	Durée du contrat	Dates des périodes bonifiées	Taux minimal (5)	Taux maximal (6)	Coût de sortie (7)	Taux maximal après couverture éventuelle (8)	Niveau du taux au 31/12/N (9)	Intérêts payés au cours de l'exercice (10)	Intérêts perçus au cours de l'exercice (le cas échéant) (11)	% par type de taux selon le capital restant dû
Echange de taux, taux variable simple plafonné (cap) ou encadré (tunnel) (A)														
<b>TOTAL (A)</b>		0,00	0,00						0,00			0,00	0,00	0,00
<b>Barrière simple (B)</b>														
<b>TOTAL (B)</b>		0,00	0,00						0,00			0,00	0,00	0,00
<b>Option d'échange (C)</b>														
<b>TOTAL (C)</b>		0,00	0,00						0,00			0,00	0,00	0,00
<b>Multiplicateur jusqu'à 3 ou multiplicateur jusqu'à 5 capé (D)</b>														
<b>TOTAL (D)</b>		0,00	0,00						0,00			0,00	0,00	0,00
<b>Multiplicateur jusqu'à 5 (E)</b>														
<b>TOTAL (E)</b>		0,00	0,00						0,00			0,00	0,00	0,00
<b>Autres types de structures (F)</b>														
<b>TOTAL (F)</b>		0,00	0,00						0,00			0,00	0,00	0,00
<b>TOTAL GENERAL</b>		0,00	0,00						0,00			0,00	0,00	0,00

(1) Répartir les emprunts selon le type de structure de taux (de A à F selon la classification de la charte de bonne conduite) en fonction du risque le plus élevé à couvrir sur toute la durée de vie du contrat de prêt et après opérations de couverture éventuelles.

(2) Nominal : montant emprunté à l'origine. En cas de couverture partielle d'un emprunt, indiquer séparément sur deux lignes la part du nominal couvert et la part non couverte.

(3) En cas de couverture partielle d'un emprunt, indiquer séparément sur deux lignes la part du capital restant dû couvert et la part non couverte.

(4) Indiquer la classification de l'indice sous-jacent suivant la typologie de la circulaire du 25 juin 2010 sur les produits financiers (de 1 à 6). 1 : Indice zone euro / 2 : Indices inflation française ou zone euro ou écart entre ces indices / 3 : Ecart indice zone euro / 4 : Indices hors zone euro ou écart d'indices dont l'un est hors zone euro / 5 : écarts d'indices hors zone euro / 6 : autres indices.

(5) Taux hors opération de couverture. Indiquer le montant, l'index ou la formule correspondant au taux minimal du contrat de prêt sur toute la durée du contrat.

(6) Taux hors opération de couverture. Indiquer le montant, l'index ou la formule correspondant au taux maximal du contrat de prêt sur toute la durée du contrat.

(7) Coût de sortie : indiquer le montant de l'indemnité contractuelle de remboursement définitif de l'emprunt au 31/12/N ou le cas échéant, à la prochaine date d'échéance.

(8) Montant, index ou formule.

(9) Indiquer le niveau de taux après opérations de couverture éventuelles. Pour les emprunts à taux variables, indiquer le niveau moyen du taux constaté sur l'année.

(10) Indiquer les intérêts dus au titre du contrat initial et comptabilisés à l'article 66111 et des intérêts éventuels dus au titre du contrat d'échange et comptabilisés à l'article 668.

(11) Indiquer les intérêts reçus au titre du contrat d'échange et comptabilisés au 768.

<b>IV – ANNEXES</b>		<b>IV</b>
<b>ELEMENTS DU BILAN – ETAT DE LA DETTE – TYPOLOGIE DE LA REPARTITION DE L'ENCOURS</b>		<b>A1.4</b>

**A1.4 – TYPOLOGIE DE LA REPARTITION DE L'ENCOURS (1)**

Structure	Indices sous-jacents	(1) Indices zone euro	(2) Indices inflation française ou zone euro ou écart entre ces indices	(3) Ecart de l'indice zone euro	(4) Indices hors zone euro et écarts d'indices dont l'un est un indice hors zone euro	(5) Ecart de l'indice hors zone euro	(6) Autres indices
(A) Taux fixe simple. Taux variable simple. Echange de taux fixe contre taux variable ou inversement. Echange de taux structuré contre taux variable ou taux fixe (sens unique). Taux variable simple plafonné (cap) ou encadré (floor)	Nombre de produits	1	0	0	0	0	
	% de l'encours	100,00	0,00	0,00	0,00	0,00	
	Montant en euros	190 000,01	0,00	0,00	0,00	0,00	
(B) Barrière simple. Pas d'effet de levier	Nombre de produits	0	0	0	0	0	
	% de l'encours	0,00	0,00	0,00	0,00	0,00	
	Montant en euros	0,00	0,00	0,00	0,00	0,00	
(C) Option d'échange (swaption)	Nombre de produits	0	0	0	0	0	
	% de l'encours	0,00	0,00	0,00	0,00	0,00	
	Montant en euros	0,00	0,00	0,00	0,00	0,00	
(D) Multiplicateur jusqu'à 3 ; multiplicateur jusqu'à 5 capé	Nombre de produits	0	0	0	0	0	
	% de l'encours	0,00	0,00	0,00	0,00	0,00	
	Montant en euros	0,00	0,00	0,00	0,00	0,00	
(E) Multiplicateur jusqu'à 5	Nombre de produits	0	0	0	0	0	
	% de l'encours	0,00	0,00	0,00	0,00	0,00	
	Montant en euros	0,00	0,00	0,00	0,00	0,00	
(F) Autres types de structures	Nombre de produits						0
	% de l'encours						0,00
	Montant en euros						0,00

(1) Cette annexe retrace le stock de dette au 31/12/N après opérations de couverture éventuelles.

<b>IV – ANNEXES</b>	<b>IV</b>
<b>ELEMENTS DU BILAN – ETAT DE LA DETTE – DETAIL DES OPERATIONS DE COUVERTURE</b>	<b>A1.5</b>

**A1.5 – DETAIL DES OPERATIONS DE COUVERTURE (1)**

Instruments de couverture (Pour chaque ligne, indiquer le numéro de contrat)	Emprunt couvert				Instrument de couverture							Primes éventuelles	
	Référence de l'emprunt couvert	Capital restant dû au 31/12/N	Date de fin du contrat	Organisme co-contractant	Type de couverture (3)	Nature de la couverture (change ou taux)	Notionnel de l'instrument de couverture	Date de début du contrat	Date de fin du contrat	Périodicité de règlement des intérêts (4)	Montant des commissions diverses	Primes payées pour l'achat d'option	Primes reçues pour la vente d'option
Taux fixe (total)		0,00					0,00				0,00	0,00	0,00
Taux variable simple (total)		0,00					0,00				0,00	0,00	0,00
Taux complexe (total) (2)		0,00					0,00				0,00	0,00	0,00
<b>Total</b>		<b>0,00</b>					<b>0,00</b>				<b>0,00</b>	<b>0,00</b>	<b>0,00</b>

(1) Si un instrument couvre plusieurs emprunts, distinguer une ligne par emprunt couvert.

(2) Il s'agit d'un taux variable qui n'est pas défini comme la simple addition d'un taux usuel de référence et d'une marge exprimée en point de pourcentage.

(3) Indiquer s'il s'agit d'un swap, d'une option (cap, floor, tunnel, swaption).

(4) Indiquer la périodicité de règlement des intérêts : A : annuelle, M : mensuelle, B : bimestrielle, S : semestrielle, T : trimestrielle, X : autre.

<b>IV – ANNEXES</b>		<b>IV</b>
<b>ELEMENTS DU BILAN – ETAT DE LA DETTE – DETAIL DES OPERATIONS DE COUVERTURE</b>		<b>A1.5</b>

**A1.5 – DETAIL DES OPERATIONS DE COUVERTURE (1) (suite)**

Instruments de couverture (Pour chaque ligne, indiquer le numéro de contrat)	Effet de l'instrument de couverture						Catégorie d'emprunt (8)	
	Référence de l'emprunt couvert	Taux payé		Taux reçu (7)		Charges et produits constatés depuis l'origine du contrat		Avant opération de couverture
		Index (5)	Niveau de taux (6)	Index	Niveau de taux	Charges c/668	Produits c/768	Après opération de couverture
Taux fixe (total)						0,00	0,00	
Taux variable simple (total)						0,00	0,00	
Taux complexe (total) (2)						0,00	0,00	
<b>Total</b>						<b>0,00</b>	<b>0,00</b>	

(5) Indiquer l'index utilisé ou la formule de taux.

(6) Pour les emprunts à taux variable, indiquer le niveau moyen du taux constaté sur l'année.

(7) A compléter si l'instrument de couverture est un *swap*.

(8) Catégorie d'emprunt. Exemple A-1 (cf. la classification des emprunts suivant la typologie de la circulaire IOCB1015077C du 25 juin 2010 sur les produits financiers offerts aux collectivités territoriales).

**IV – ANNEXES**

**IV**

**ELEMENTS DU BILAN – ETAT DE LA DETTE – REMBOURSEMENT ANTICIPE D'UN EMPRUNT AVEC REFINANCEMENT**

**A1.6**

**A1.6 – REMBOURSEMENT ANTICIPE D'UN EMPRUNT AVEC REFINANCEMENT (1)**

Emprunts (2) (Pour chaque ligne, indiquer le numéro de contrat)	Année de mobilisation et profil d'amort. de l'emprunt		Date du refinancement	Organisme prêteur ou chef de file	Capital restant dû	Capital réaménagé	Durée résiduelle	Périodicité des remboursements (6)	Caractéristiques du taux			Coût de sortie (10)		Annuité de l'exercice		ICNE de l'exercice	
	Année	Profil (5)							Type de taux (7)	Index (8)	Niveau de taux (9)	Type (11)	Montant (12)	Intérêts (13)	Capital		
																	Type de taux (7)
<b>Total des dépenses au c/166 Refinancement de dette (3)</b>					0,00	0,00							0,00		0,00		0,00
<b>Total des recettes au c/166 Refinancement de dette (4)</b>					0,00	0,00							0,00		0,00		0,00

- (1) Les opérations de refinancement de dette consistent en un remboursement d'un emprunt auprès d'un établissement de crédit suivi de la souscription d'un nouvel emprunt. Pour cette raison, les dépenses et les recettes du c/166 sont équilibrées.
- (2) Pour les emprunts de refinancement, indiquer le nouveau numéro de contrat suivi, entre parenthèses, de la référence de l'emprunt quitté.
- (3) Il s'agit de retracer les caractéristiques avant réaménagement des emprunts ayant fait l'objet d'un remboursement anticipé avec refinancement.
- (4) Il s'agit de retracer les caractéristiques après réaménagement des emprunts de refinancement.
- (5) Indiquer C pour amortissement constant, P pour amortissement progressif, F pour *in fine*, X pour autres à préciser.
- (6) Indiquer la périodicité des remboursements A : annuelle ; T : trimestrielle ; M : mensuelle, B : bimestrielle, S : semestrielle, X autre.
- (7) Type de taux d'intérêt : F : fixe ; V : variable simple ; C : complexe (c'est-à-dire un taux variable qui n'est pas seulement défini comme la simple addition d'un taux usuel de référence et d'une marge exprimée en point de pourcentage).
- (8) Indiquer le type d'index (ex : Euribor 3 mois).
- (9) Taux après opérations de couverture éventuelles. Pour un emprunt à taux variable, indiquer le niveau du taux constaté à la date du refinancement.
- (10) Il s'agit de retracer les caractéristiques de l'indemnité de remboursement anticipé due relative à l'emprunt quitté.
- (11) Indiquer A pour autofinancement, C pour capitalisation, T pour intégration dans le taux du nouvel emprunt, D pour allongement de durée.
- (12) Indiquer le coût de sortie uniquement en cas d'autofinancement et de capitalisation.
- (13) Il s'agit des intérêts dus au titre du contrat initial et comptabilisés à l'article 66111 « Intérêts réglés à l'échéance » (intérêts décaissés) et intérêts éventuels dus au titre du contrat d'échange éventuel et comptabilisés à l'article 668.

**IV – ANNEXES**

**IV**

**ELEMENTS DU BILAN – ETAT DE LA DETTE – EMPRUNTS RENEGOCIES AU COURS DE L'ANNEE N**

**A1.7**

**A1.7 – EMPRUNTS RENEGOCIES AU COURS DE L'ANNEE N (1)**

N° du contrat d'emprunt	Date de souscription du contrat initial	Date de renégociation	Organisme prêteur	Durée résiduelle en années		Taux (2)				Nominal		Capital restant dû au 31/12/N	ICNE de l'exercice	Annuité payée dans l'exercice (s'il y a lieu)			
				Contrat initial	Contrat renégocié	Contrat initial		Contrat renégocié (5)		Contrat initial	Contrat renégocié			Intérêts	Capital		
						Type de taux (3)	Index (4)	Taux act.	Type de taux (3)							Index (4)	Taux act.
<b>Total</b>																<b>0,00</b>	<b>0,00</b>

(1) Inscrire les emprunts renégociés au cours de l'exercice N.

(2) Taux à la date de renégociation.

(3) Indiquer : F : fixe ; V : variable simple ; C : complexe (c'est-à-dire un taux variable qui n'est pas seulement défini comme la simple addition d'un taux usuel de référence et d'une marge exprimée en point de pourcentage).

(4) Indiquer la nature de l'index retenu (exemple : Euribor 3 mois).

(5) Nominal à la date de renégociation.

(6) Faire figurer 2 lettres : - Pour le profil d'amortissement, indiquer : C pour amortissement constant, P pour amortissement progressif, F pour *in fine*, X pour autres.  
- Pour la périodicité de remboursement, indiquer A : annuelle ; T : trimestrielle ; M : mensuelle, B : bimestrielle, S : semestrielle, X autre.

<b>IV – ANNEXES</b>	<b>IV</b>
<b>ELEMENTS DU BILAN – ETAT DE LA DETTE</b> <b>AUTRES DETTES</b>	<b>A1.8</b>

**A1.8 – AUTRES DETTES**

(Issues des engagements juridiques pris autres que ceux destinés à financer la prise en charge d'un emprunt)

<b>IV – ANNEXES</b>	<b>IV</b>
<b>ELEMENTS DU BILAN METHODES UTILISEES POUR LES AMORTISSEMENTS</b>	<b>A2</b>

**A2 – AMORTISSEMENTS – METHODES UTILISEES**

<b>CHOIX DE L'ASSEMBLEE DELIBERANTE</b>	<b>Délibération du</b>
<b>Biens de faible valeur</b> Seuil unitaire en deçà duquel les immobilisations de peu de valeur s'amortissent sur un an (article R. 2321-1 du CGCT) : 0.00 €	0.00

Procédure d'amortissement (linéaire, dégressif, variable)	Catégories de biens amortis	Durée (en années)	
L	Mobilier	10	12/12/2010
L	Matériel de laboratoire LDA	10	13/12/2010
L	Logiciels bureautiques	5	21/05/2012
L	Logiciels sectorielles et techniques avant 2021	5	21/05/2012
L	Concessions, brevets, licences	5	21/05/2012
L	Bâtiments	30	21/05/2012
L	Véhicules de tourisme - Matériel de transport	5	21/05/2012
L	Matériel informatique et bureautique	3	21/05/2012
L	Frais d'études	5	16/11/2020
L	Logiciels à compter de 2021	10	16/11/2020
L	Terrains bâtis	30	16/11/2020
L	Installations générales, agencement et aménagement des constructions avant 2021	30	16/11/2020
L	Matériel industriel	10	16/11/2020
L	Emballages récupérables	2	16/11/2020
L	Frais de recherche et de développement	5	15/11/2021
L	Frais d'insertion	5	15/11/2021
L	Immobilisations reçues au titre d'une mise à disposition	5	15/11/2021
L	Autres immobilisations incorporelles	5	15/11/2021
L	Agencements et aménagements de terrains nus	15	15/11/2021
L	Agencements et aménagements de terrains bâtis	15	15/11/2021
L	Agencement et aménagements d'autres terrains	15	15/11/2021
L	Installations générales, agencement et aménagement des constructions à compter de 2021	20	15/11/2021
L	Autres constructions	20	15/11/2021
L	Constructions sur sol d'autrui - Bâtiments	20	15/11/2021
L	Constructions sur sol d'autrui - Installations générales, agencements, aménagements	20	15/11/2021
L	Constructions sur sol d'autrui - Droit de superficie	20	15/11/2021
L	Constructions sur sol d'autrui - Autres constructions	20	15/11/2021
L	Installations complexes spécialisées	15	15/11/2021
L	Installations à caractère spécifique	30	15/11/2021
L	Outillage industriel	15	15/11/2021
L	Agencements et aménagements du matériel et outillage industriels	15	15/11/2021
L	Agencements et aménagements de terrains	15	15/11/2021
L	Constructions	20	15/11/2021
L	Constructions sur sol d'autrui	20	15/11/2021
L	Installations, matériels et outillages techniques	10	15/11/2021
L	Installations, matériels et outillages techniques	15	15/11/2021
L	Installations, matériels et outillages techniques	30	15/11/2021
L	Autres immobilisations corporelles	2	15/11/2021
L	Autres immobilisations corporelles	3	15/11/2021
L	Autres immobilisations corporelles	5	15/11/2021
L	Autres immobilisations corporelles	10	15/11/2021
L	Autres immobilisations corporelles	15	15/11/2021
L	Installations générales, agencements et aménagements divers	15	15/11/2021



Procédure d'amortissement (linéaire, dégressif, variable)	Catégories de biens amortis	Durée (en années)	
L	Cheptel	10	15/11/2021
L	Autres	5	15/11/2021
L	Agencements et aménagements de terrains	15	15/11/2021
L	Constructions	20	15/11/2021
L	Construction sur sol d'autrui	20	15/11/2021
L	Installations, matériels et outillages techniques	10	15/11/2021
L	Installations, matériels et outillages techniques	15	15/11/2021
L	Installations, matériels et outillages techniques	30	15/11/2021
L	Autres immobilisations corporelles	2	15/11/2021
L	Autres immobilisations corporelles	3	15/11/2021
L	Autres immobilisations corporelles	5	15/11/2021
L	Autres immobilisations corporelles	10	15/11/2021
L	Autres immobilisations corporelles	15	15/11/2021

<b>IV – ANNEXES</b>	<b>IV</b>
<b>ELEMENTS DU BILAN</b> <b>ETAT DES PROVISIONS ET DES DEPRECIATIONS</b>	<b>A3.1</b>

**A3.1 – ETAT DES PROVISIONS ET DES DEPRECIATIONS**

Nature de la provision ou de la dépréciation	Dotations inscrites au budget de l'exercice (1)	Date de constitution	Montant des prov. et dépréciations constituées au 01/01/N	Montant total des prov. et dépréciations constituées	Reprises inscrites au budget de l'exercice	SOLDE
<b>PROVISIONS ET DEPRECIATIONS BUDGETAIRES</b>						
Provisions réglementées et amortissements dérogatoires	0,00		0,00	0,00	0,00	0,00
Provisions pour risques et charges (2)	0,00		36 000,00	36 000,00	14 000,00	22 000,00
Dépréciation des actifs circulants	0,00	06/11/2017	29 000,00	29 000,00	14 000,00	15 000,00
Provision pour créances douteuses	0,00	16/11/2020	7 000,00	7 000,00	0,00	7 000,00
Dépréciations (2)	0,00		0,00	0,00	0,00	0,00
<b>TOTAL BUDGETAIRES</b>	<b>0,00</b>		<b>36 000,00</b>	<b>36 000,00</b>	<b>14 000,00</b>	<b>22 000,00</b>
<b>PROVISIONS ET DEPRECIATIONS SEMI-BUDGETAIRES</b>						
Provisions pour risques et charges (2)	0,00		0,00	0,00	0,00	0,00
Dépréciations (2)	0,00		0,00	0,00	0,00	0,00
<b>TOTAL SEMI-BUDGETAIRES</b>	<b>0,00</b>		<b>0,00</b>	<b>0,00</b>	<b>0,00</b>	<b>0,00</b>

(1) Provisions nouvelles ou abondement d'une provision déjà constituée.

(2) Indiquer l'objet de la provision (exemples : provision pour litiges au titre du procès ... ; provisions pour dépréciation des immobilisations de l'équipement ...).

<b>IV – ANNEXES</b>	<b>IV</b>
<b>ELEMENTS DU BILAN</b> <b>EQUILIBRE DES OPERATIONS FINANCIERES – DEPENSES</b>	<b>A4.1</b>

**DEPENSES A COUVRIR PAR DES RESSOURCES PROPRES**

Art. (1)	Libellé (1)	Crédits de l'exercice (BP + BS + DM + RAR N-1)	Réalizations
<b>DEPENSES TOTALES A COUVRIR PAR DES RESSOURCES PROPRES =A + B</b>		<b>84 000,00</b>	<b>83 841,99</b>
<b>16 Emprunts et dettes assimilées (A)</b>		<b>10 000,00</b>	<b>9 999,99</b>
1631	Emprunts obligataires	0,00	0,00
1641	Emprunts en euros	10 000,00	9 999,99
1643	Emprunts en devises	0,00	0,00
16441	Opérat° afférentes à l'emprunt	0,00	0,00
1678	Autres emprunts et dettes	0,00	0,00
1681	Autres emprunts	0,00	0,00
1682	Bons à moyen terme négociables	0,00	0,00
1687	Autres dettes	0,00	0,00
<b>Dépenses et transferts à déduire des ressources propres (B)</b>		<b>74 000,00</b>	<b>73 842,00</b>
10...	<i>Reprise de dotations, fonds divers et réserves</i>		
10...	Reversement de dotations, fonds divers et réserves		
139	<i>Subv. invest. transférées cpte résultat</i>	74 000,00	73 842,00
020	Dépenses imprévues	0,00	0,00

	Op. de l'exercice I	Restes à réaliser en dépenses au 31/12	Solde d'exécution D001 de l'exercice précédent (N-1)	TOTAL II
<b>Dépenses à couvrir par des ressources propres</b>	<b>83 841,99</b>	<b>279 513,77</b>	<b>0,00</b>	<b>363 355,76</b>

(1) Détailler les chapitres budgétaires par article conformément au plan de comptes.

<b>IV – ANNEXES</b>	<b>IV</b>
<b>ELEMENTS DU BILAN</b>	
<b>EQUILIBRE DES OPERATIONS FINANCIERES – RECETTES</b>	<b>A4.2</b>

**RESSOURCES PROPRES**

Art. (1)	Libellé (1)	Crédits de l'exercice (BP + BS + DM + RAR N-1)	Réalisations
<b>RECETTES (RESSOURCES PROPRES) = a + b</b>		<b>674 000,00</b>	<b>III 679 174,89</b>
<b>Ressources propres externes de l'année (a)</b>		<b>0,00</b>	<b>7 743,84</b>
10222	FCTVA	0,00	7 743,84
10228	Autres fonds globalisés	0,00	0,00
26...	Participations et créances rattachées		
27...	Autres immobilisations financières		
<b>Ressources propres internes de l'année (b) (2)</b>		<b>674 000,00</b>	<b>671 431,05</b>
15...	Provisions pour risques et charges		
169	Primes de remboursement des obligations	0,00	0,00
26...	Participations et créances rattachées		
27...	Autres immobilisations financières		
28...	Amortissement des immobilisations		
2805	Licences, logiciels, droits similaires	4 800,00	3 002,00
28131	Bâtiments	181 300,00	181 231,00
28154	Matériel industriel	450 300,00	450 269,80
28182	Matériel de transport	18 700,00	18 692,25
28183	Matériel de bureau et informatique	13 100,00	13 047,47
28184	Mobilier	2 160,00	1 677,53
28186	Emballages récupérables	3 640,00	3 511,00
29...	Dépréciation des immobilisations		
39...	Dépréciat° des stocks et en-cours		
481...	Charges à répartir plusieurs exercices		
021	Virement de la section d'exploitation	0,00	0,00

	Opérations de l'exercice III	Restes à réaliser en recettes au 31/12	Solde d'exécution R001 de l'exercice précédent	Affectation R106 de l'exercice précédent	TOTAL IV
<b>Total ressources propres disponibles</b>	<b>679 174,89</b>	<b>0,00</b>	<b>319 548,62</b>	<b>0,00</b>	<b>998 723,51</b>

	Montant	
<b>Dépenses à couvrir par des ressources propres</b>	II	<b>363 355,76</b>
<b>Ressources propres disponibles</b>	IV	<b>998 723,51</b>
<b>Solde</b>	<b>V = IV – II (3)</b>	<b>635 367,75</b>

(1) Les comptes 15, 169, 26, 27, 28, 29, 39 et 481 sont à détailler conformément au plan de comptes.

(2) Les comptes 15, 29 et 39 sont présentés uniquement si la commune ou l'établissement applique le régime des provisions budgétaires.

(3) Indiquer le signe algébrique.

<b>IV – ANNEXES</b>	<b>IV</b>
<b>ELEMENTS DU BILAN</b> <b>VARIATION DU PATRIMOINE (article R. 2313-3 du CGCT) – ENTREES</b>	<b>A8.1</b>

**A8.1 – ETAT DES ENTREES D'IMMOBILISATIONS**

Modalités et date d'acquisition	Désignation du bien	Valeur d'acquisition (coût historique)	Cumul des amortissements	Durée de l'amortissement
Acquisitions à titre onéreux				
02/01/2021	2021LABO001 - F.9131294490 Appareil Upgrade TSQ8000 (cde 27407)	9 400,65	0,00	10
04/01/2021	2021LABO004 - F.0057358382 DU 10.12.20 CHAISE DE BUREAU NOOSA	170,97	0,00	10
04/01/2021	2021LABO005 - F.180054638 DU 111220 INSTRUMENT INFINITE F50	5 426,93	0,00	10
04/01/2021	2021LABO006 - F.10618 DU 091220 ARMOIRE FROIDE FRULINOX	1 647,03	0,00	10
20/01/2021	2021LABO002 - F.0057510897 du 19/01/2021 Congélateur armoire 242	526,99	0,00	10
29/01/2021	2021LABO003 - F. FRI0000804 du 29/01/2021 Licence UPGRADE TO V4	1 480,90	0,00	5
02/02/2021	2021LABO007 - Climatisation Atlantic local technique	3 503,96	0,00	30
05/02/2021	2021LABO008 - F. 0057587473 du 04/02/2021 Bureau + caisson Sébas	344,58	0,00	10
16/02/2021	2021LABO009 - Licence trade package (cde 27555)	1 066,85	0,00	5
01/03/2021	2021LABO012 - Glacières 15/35/24 Litres (cde 27975)	716,40	0,00	2
26/03/2021	2021LABO014 - FA346435 du 25/03/2021 Agitateur basculant pour am	9 638,40	0,00	10
26/03/2021	2021LABO015 - FA346438 du 25/03/2021 Agitateur Benchmixer XL + ra	2 666,62	0,00	10
05/04/2021	2021LABO016 - FV202100003157 du 01/04/2021 Smartphone ALCATEL (c	123,02	0,00	1
06/04/2021	2021LABO041 - F. 15029112 Poteau signal PVC (cde 27965)	1 311,82	0,00	30
21/04/2021	2021LABO017 - F.995326 Glacières 35 Litres (cde 28088)	514,76	0,00	2
01/05/2021	2021LABO018 - F. 21D17659 du 30/04/20281 19 Ecrans Philips B Li	8 097,16	0,00	3
11/05/2021	2021LABO019 - F. PSINV001384 du 11/05/2021 MARS Xpress 40place (	1 465,84	0,00	10
12/05/2021	2021LABO020 - F. 3043177 du 12/05/2021 Bain de calibration FK30-	7 610,32	0,00	10
20/05/2021	2021LABO023 - F.00000094 du 03/05/2021 Installation Estrades dev	5 110,36	0,00	10
27/05/2021	2021LABO021 - F. 325833 du 27/05/2021 Batterie au plomb 12V (cd	233,75	0,00	10
28/05/2021	2021LABO022 - F. 0058073483 du 27/05/2021 Téléviseur LG55UN711 e	386,58	0,00	10
09/06/2021	2021LABO024 - F. 0058125975 du 08/06/2021 Téléphone DECT Mitel/A	245,09	0,00	10
28/07/2021	2021LABO025 - F. 21070566/IRE du 20/07/2021 Fourniture et pose t	2 610,40	0,00	30
02/08/2021	2021LABO026 - FV202100370164 du 29/07/2021 Seagate portable expa	114,70	0,00	1
11/08/2021	2021LABO027 - F. 0301206232 du 10/08/2021 Remplacement appareil	2 911,60	0,00	10
13/08/2021	2021LABO028 - F. 9131313467 du 13/08/2021 Licence CHROMELEON (cd	8 824,92	0,00	5
13/08/2021	2021LABO029 - F. 264154019 Glacière Vesna Steel GLS074F EH-968-	1 191,55	0,00	5
13/08/2021	2021LABO031 - F.264154020 Fourniture installation Glacière EE-09	618,26	0,00	5
16/08/2021	2021LABO030 - FV2021548147 du 13/08/2021 Pièce rechange pour bro	317,07	0,00	10
30/08/2021	2021LABO032 - FV2021550585 du 27/08/2021 Pièce rechange pour broy	387,83	0,00	10
31/08/2021	2021LABO033 - F.2106135 Store vénitien en alu (cde 28118)	593,16	0,00	30
01/09/2021	2021LABO034 - F. 0058507074 du 02/09/2021 Tabourets + Fauteuils	3 669,78	0,00	10
13/09/2021	2021LABO035 - F. 001035409/2021-28401 du 20/05/2021 Sacs isother	25,81	0,00	1

Modalités et date d'acquisition	Désignation du bien	Valeur d'acquisition (coût historique)	Cumul des amortissements	Durée de l'amortissement
13/09/2021	2021LABO036 - F.0058553669 du 14/09/2021 Glacières rigite icetim	224,63	0,00	10
17/09/2021	2021LABO037 - F.264154050 du 17/09/2021 Fourniture installation	568,09	0,00	5
29/09/2021	2021LABO039 - F. 6700224669 du 29/09/2021 Licence UPGRADE turbom	7 043,56	0,00	5
01/10/2021	2021LABO038 - F. 20210000000000000004 du 29/09/2021 Sacs isother	25,81	0,00	1
08/10/2021	2021LABO040 - F. 3165457 du 08/10/2021 Pompe à vide EZ-STREAM+tête	4 459,81	0,00	10
27/10/2021	2021LABO042 - F. 0058757152 du 25/10/2021 Tables de pique nique	1 058,84	0,00	10
02/11/2021	2021LABO046 - F. 610014097 du 28/10/2021 Controller diverter val	1 827,63	0,00	10
11/11/2021	2021LABO045 - F.1064359740 du 11/11/2021 Imprimante Zebra ZD2304	279,75	0,00	3
15/11/2021	2021LABO043 - FA360120 du 10/11/2021 Rampe EZ-Fit 6 postes (cde	7 108,32	0,00	10
26/11/2021	2021LABO044 - F.0058914025 du 25/11/2021 Laveur microplaques 96	5 922,02	0,00	10
15/12/2021	2021LABO048 - Dépôt par un fournisseur d'une facture F645645 du	41 608,17	0,00	3
Acquisitions à titre gratuit				
Mise à disposition				
Affectation				
Mises en concession ou affermage				
Divers				
01/01/2021	2020LABO028 - F. 20/07/08 du 08/07/2020 Pose de sortie +perçage	2 108,40	0,00	30
<b>TOTAL GENERAL</b>		<b>155 189,09</b>	<b>0,00</b>	

<b>IV – ANNEXES</b>	<b>IV</b>
<b>ELEMENTS DU BILAN</b> <b>VARIATION DU PATRIMOINE (article R. 2313-3 du CGCT) – SORTIES</b>	<b>A8.2</b>

**A8.2 – ETAT DES SORTIES DES BIENS D'IMMOBILISATIONS**

Modalités et date de sortie	Désignation du bien	Valeur d'acquisition (coût historique)	Durée de l'amort.	Cumul des amort. antérieurs	Valeur nette comptable au jour de la cession	Prix de cession	Plus ou moins values
Cessions à titre onéreux							
Cessions à titre gratuit							
Mise à disposition							
Affectation							
Mises en concession ou affermage							
Mise à la réforme							
03/05/2021	2019LABO040 - F.651108 Glacières 35L (cde 25120)	16,36	1	16,36	0,00	0,00	0,00
09/11/2021	100033 - Unité interchangeable	56,91	10	56,91	0,00	0,00	0,00
26/11/2021	2009LABO033 - Laveur sécheur encastrable 820 LX	6 439,59	5	6 439,59	0,00	0,00	0,00
26/11/2021	2009LABO040 - Attelage véhicule 1371 XR 26	637,38	5	637,38	0,00	0,00	0,00
26/11/2021	2009LABO042 - Meuble sur roulettes en 90cm,120cm, 2tiroirs, 3tir	3 817,47	5	3 817,47	0,00	0,00	0,00
26/11/2021	2009LABO046 - Extracteur automatisé ASE 350	52 158,03	5	52 158,03	0,00	0,00	0,00
26/11/2021	2009LABO048 - SOLOMATIC 80	3 757,35	5	3 757,35	0,00	0,00	0,00
26/11/2021	2009LABO049 - Détecteur SIM DM400	3 256,82	5	3 256,82	0,00	0,00	0,00
26/11/2021	2009LABO050 - Turbomass, Program split/splitless, Conversion kit	8 086,22	5	8 086,22	0,00	0,00	0,00
26/11/2021	2009LABO052 - LOT 2 Centrifugeuse grande capacité réfrigérée	21 302,47	5	21 302,47	0,00	0,00	0,00
26/11/2021	2009LABO053 - Laveur de microplaques Hydroflex	4 574,78	5	4 574,78	0,00	0,00	0,00
26/11/2021	2009LABO054 - Fluorimètre 2475 de démonstration	8 717,05	5	8 717,05	0,00	0,00	0,00
26/11/2021	2009LABO056 - Couplage chromatographe de masse et spectromètre	123 011,42	5	123 011,42	0,00	0,00	0,00
26/11/2021	2009LABO060 - Tête pompe primaire	1 172,29	5	1 172,29	0,00	0,00	0,00
26/11/2021	2009LABO063 - Automate de reconditionnement LH 810	14 528,42	5	14 528,42	0,00	0,00	0,00
26/11/2021	2009LABO064 - Module de tracabilité M810	11 021,56	5	11 021,56	0,00	0,00	0,00
26/11/2021	2009LABO065 - Pompe laboport 20l/mn	1 032,02	5	1 032,02	0,00	0,00	0,00
26/11/2021	2009LABO066 - Passeur d'échantillon AS + Vanne d'injection sèche	12 621,69	5	12 621,69	0,00	0,00	0,00
26/11/2021	2009LABO067 - Convertisseur BMI/MP1	2 454,59	5	2 454,59	0,00	0,00	0,00
26/11/2021	2009LABO068 - Caisson 450 litres avec câble 12volts, Étagère sup	4 752,25	5	4 752,25	0,00	0,00	0,00
26/11/2021	2009LABO069 - Balance Mettler Toledo New Classic ML3002	1 707,59	5	1 707,59	0,00	0,00	0,00
26/11/2021	2009LABO070 - Balance Mettler Toledo New Classic ML6001	3 048,97	5	3 048,97	0,00	0,00	0,00
26/11/2021	2009LABO072 - Analyseur de mercure	18 536,26	5	18 536,26	0,00	0,00	0,00

Modalités et date de sortie	Désignation du bien	Valeur d'acquisition (coût historique)	Durée de l'amort.	Cumul des amort. antérieurs	Valeur nette comptable au jour de la cession	Prix de cession	Plus ou moins values
26/11/2021	2009LABO073 - LOT 2: Ensemble chromatographie HPLC	39 845,85	5	39 845,85	0,00	0,00	0,00
26/11/2021	2009LABO074 - Appareil TITRINO PLUS 877 + accessoires	5 061,00	5	5 061,00	0,00	0,00	0,00
26/11/2021	2009LABO075 - Stations Turbo Vap II	15 798,50	5	15 798,50	0,00	0,00	0,00
26/11/2021	2009LABO076 - Agitateur 4 ampoules	10 064,44	5	10 064,44	0,00	0,00	0,00
26/11/2021	2009LABO077 - Agitateur 4 ampoules	6 709,62	5	6 709,62	0,00	0,00	0,00
26/11/2021	2009LABO079 - Meubles - mobilier	80,67	1	80,67	0,00	0,00	0,00
26/11/2021	2009LABO080 - Meubles - mobilier	101,87	1	101,87	0,00	0,00	0,00
26/11/2021	2009LABO082 - 2 KANGOO EXPRESS Immat : AC 663 TN et AC 972 QK	24 744,35	5	24 744,35	0,00	0,00	0,00
26/11/2021	2009LABO083 - Rotor segmenté 12 positions	5 095,97	5	5 095,97	0,00	0,00	0,00
26/11/2021	2009LABO085 - Injecteur PROSTAR 420	14 914,17	5	14 914,17	0,00	0,00	0,00
26/11/2021	2009LABO088 - Appareil GCMS RF PWA	12 173,81	5	12 173,81	0,00	0,00	0,00
26/11/2021	2009LABO090 - Homogénéiseur VDI 12 + accessoires	1 382,76	5	1 382,76	0,00	0,00	0,00
26/11/2021	2009LAB0009 - Table en tube aluminium	2 204,31	5	2 204,31	0,00	0,00	0,00
26/11/2021	2009M00875 - Logiciel VISION PRO software	5 567,82	5	5 567,82	0,00	0,00	0,00
26/11/2021	2009M01145 - Caisson 647 litres avec câble 12 volts	3 979,78	5	3 979,78	0,00	0,00	0,00
26/11/2021	2009M01255 - Ecnage 2ECD (installation+reprise et destruction)	4 027,88	5	4 027,88	0,00	0,00	0,00
26/11/2021	2010LABO012 - Chaise, bureau, caisson	122,29	1	122,29	0,00	0,00	0,00
26/11/2021	2010LABO025 - 2 KANGOO EXPRESS	25 013,54	5	25 013,54	0,00	0,00	0,00
26/11/2021	2010LABO034 - Chaise de travail Tissu Jump	122,29	1	122,29	0,00	0,00	0,00
26/11/2021	2010LABO035 - Chaise travail coloré noir, Armoire 4 tablettes, B	122,29	1	122,29	0,00	0,00	0,00
26/11/2021	2010LABO056 - Caisson réfrigéré et groupe frigorifique Wallis 70	6 422,56	5	6 422,56	0,00	0,00	0,00
26/11/2021	2010LABO057 - Caisson réfrigéré et groupe frigorifique Wallis 70	6 422,56	5	6 422,56	0,00	0,00	0,00
26/11/2021	2010LABO075 - Glacière réfrigérée PRO 64 litres	944,85	5	944,85	0,00	0,00	0,00
26/11/2021	2010LABO083 - Pompe ASE 200	2 154,21	10	2 154,21	0,00	0,00	0,00
26/11/2021	2010LABO097 - Caisson réfrigéré et groupe frigorifique Wallis 70	2 834,54	5	2 834,54	0,00	0,00	0,00
26/11/2021	2010LABO100 - Chaise, bureau, caisson (bureau AGV)	143,73	1	143,73	0,00	0,00	0,00
26/11/2021	2011LABO008 - LOT 4 - SPECTROMETRE DE MASSE	52 587,93	10	52 587,93	0,00	0,00	0,00
26/11/2021	2011LABO010 - Caisson frigorifique groupe EDT WALLIS 700	6 157,04	5	6 157,04	0,00	0,00	0,00
26/11/2021	2011LABO020 - Groupe frigorifique Vallis 700 - F.103079	3 664,17	5	3 664,17	0,00	0,00	0,00
26/11/2021	207 - Armoires de rangement	2 896,53	10	2 896,53	0,00	0,00	0,00



Modalités et date de sortie	Désignation du bien	Valeur d'acquisition (coût historique)	Durée de l'amort.	Cumul des amort. antérieurs	Valeur nette comptable au jour de la cession	Prix de cession	Plus ou moins values
26/11/2021	221 - Armoires de rangement	505,50	10	505,50	0,00	0,00	0,00
26/11/2021	224 - Eléments en mélamine	190,83	10	190,83	0,00	0,00	0,00
26/11/2021	231 - Armoire froide positive	1 654,07	10	1 654,07	0,00	0,00	0,00
26/11/2021	232 - Balance Mettler + imprimante	2 463,50	10	2 463,50	0,00	0,00	0,00
26/11/2021	234 - Détecteur	1 105,26	10	1 105,26	0,00	0,00	0,00
26/11/2021	LABO628 - Multiparmétrique + Electrodes	1 730,54	10	1 730,54	0,00	0,00	0,00
26/11/2021	LABO629 - Surpresseur ASRS	2 621,36	10	2 621,36	0,00	0,00	0,00
26/11/2021	LABO630 - Thermostat a immersion	1 251,30	10	1 251,30	0,00	0,00	0,00
26/11/2021	LABO631 - Cuve migration XCELL SURELOC	432,35	10	432,35	0,00	0,00	0,00
26/11/2021	LABO632 - Embout OMNI 110 MM	3 416,23	10	3 416,23	0,00	0,00	0,00
26/11/2021	LABO633 - Multistepper	284,93	10	284,93	0,00	0,00	0,00
26/11/2021	LABO634 - Cuve migration Xell surlock	432,35	10	432,35	0,00	0,00	0,00
26/11/2021	LABO635 - Congelateur BOSCH GSD 11120	403,04	10	403,04	0,00	0,00	0,00
26/11/2021	LABO636 - Multiplicateur d'electrons	1 218,52	10	1 218,52	0,00	0,00	0,00
26/11/2021	LABO637 - Nébuliseur Burgener 47929024	1 157,85	10	1 157,85	0,00	0,00	0,00
26/11/2021	LABO638 - Cuve migration XCEL	432,35	10	432,35	0,00	0,00	0,00
26/11/2021	LABO640 - Appareil UHQ MKI - Ultra pure	3 087,29	10	3 087,29	0,00	0,00	0,00
26/11/2021	LABO643 - Spectro de masse - API 2000	187 241,54	10	187 241,54	0,00	0,00	0,00
26/11/2021	LABO644 - App Chromato ION PAC	1 770,70	10	1 770,70	0,00	0,00	0,00
26/11/2021	LABO645 - Installation RACK CO²	2 215,69	10	2 215,69	0,00	0,00	0,00
26/11/2021	LABO646 - Centrif. - Série 30109033	10 471,72	10	10 471,72	0,00	0,00	0,00
26/11/2021	LABO647 - Appareil chromato DX320	50 152,51	10	50 152,51	0,00	0,00	0,00
26/11/2021	LABO648 - Passeur auto+pompe HPLC	19 119,98	10	19 119,98	0,00	0,00	0,00
26/11/2021	LABO649 - Sonde pour autoclave	4 176,04	10	4 176,04	0,00	0,00	0,00
26/11/2021	LABO650 - Dessicateur antistatique	2 728,66	10	2 728,66	0,00	0,00	0,00
26/11/2021	LABO651 - Pompe double tete N°46812006	2 343,60	10	2 343,60	0,00	0,00	0,00
26/11/2021	LABO652 - Passeur d'échantillons COT	3 900,87	10	3 900,87	0,00	0,00	0,00
26/11/2021	LABO653 - Casque tel sans fil GN9000	466,49	10	466,49	0,00	0,00	0,00
26/11/2021	LABO654 - Boxer 1100 WB 26	17 513,08	5	17 513,08	0,00	0,00	0,00
26/11/2021	LABO656 - Réfrigérateur	481,35	10	481,35	0,00	0,00	0,00
26/11/2021	LABO657 - Congélateur	233,50	10	233,50	0,00	0,00	0,00
26/11/2021	LABO660 - Chromatographe + accessoires	4 693,11	10	4 693,11	0,00	0,00	0,00
26/11/2021	LABO665 - Pompe PS11 + électrovane	2 165,76	10	2 165,76	0,00	0,00	0,00
26/11/2021	LABO667 - Suppresseur CSRS ULTRA 4MM	1 313,00	10	1 313,00	0,00	0,00	0,00
26/11/2021	LABO679 - Détecteur de fluorescence	9 813,50	10	9 813,50	0,00	0,00	0,00
26/11/2021	LABO682 - Cellule TRANSBLOT	1 151,00	10	1 151,00	0,00	0,00	0,00
26/11/2021	LABO722 - App.chromato PROSTAR 420	13 623,29	10	13 623,29	0,00	0,00	0,00
26/11/2021	LABO723 - Bureau accueil caissons sièges	601,00	10	601,00	0,00	0,00	0,00
26/11/2021	235 - Meubles sur roulette	1 917,81	10	1 917,81	0,00	0,00	0,00
26/11/2021	238 - Vestiaires	3 417,91	10	3 417,91	0,00	0,00	0,00
26/11/2021	241 - Mézié 704	59,00	10	59,00	0,00	0,00	0,00

Modalités et date de sortie	Désignation du bien	Valeur d'acquisition (coût historique)	Durée de l'amort.	Cumul des amort. antérieurs	Valeur nette comptable au jour de la cession	Prix de cession	Plus ou moins values
26/11/2021	242 - Réfrigérateur	474,31	10	474,31	0,00	0,00	0,00
26/11/2021	243 - Kit carte ADC	1 829,39	10	1 829,39	0,00	0,00	0,00
26/11/2021	244 - Autosampler	7 105,65	10	7 105,65	0,00	0,00	0,00
26/11/2021	245 - Hs 40	15 680,91	10	15 680,91	0,00	0,00	0,00
26/11/2021	248 - Ensemble Gilair	1 059,52	10	1 059,52	0,00	0,00	0,00
26/11/2021	250 - Renault Express	13 801,97	5	13 801,97	0,00	0,00	0,00
26/11/2021	252 - Chromatographe Dionex	20 580,62	10	20 580,62	0,00	0,00	0,00
26/11/2021	256 - Etuve électronique 108 l	1 683,04	10	1 683,04	0,00	0,00	0,00
26/11/2021	259 - Minéralisateur	2 578,07	10	2 578,07	0,00	0,00	0,00
26/11/2021	260 - Eléments en mélaminé	899,45	10	899,45	0,00	0,00	0,00
26/11/2021	263 - Balance PB 3001	1 091,53	10	1 091,53	0,00	0,00	0,00
26/11/2021	264 - Extracteur turbovap	5 518,65	10	5 518,65	0,00	0,00	0,00
26/11/2021	265 - Etuve 240 litres	4 695,43	10	4 695,43	0,00	0,00	0,00
26/11/2021	266 - Bain thermostat a circulation	1 116,61	10	1 116,61	0,00	0,00	0,00
26/11/2021	267 - Microlab	3 786,83	10	3 786,83	0,00	0,00	0,00
26/11/2021	268 - Réacteur DCO	5 177,17	10	5 177,17	0,00	0,00	0,00
26/11/2021	275 - Vapodest 12	4 481,09	10	4 481,09	0,00	0,00	0,00
26/11/2021	278 - Fax tétracom	1 522,97	10	1 522,97	0,00	0,00	0,00
26/11/2021	280 - Téléphones sans fil noir	462,68	10	462,68	0,00	0,00	0,00
26/11/2021	281 - Chromatographe DX 100	14 543,64	10	14 543,64	0,00	0,00	0,00
26/11/2021	282 - Electrodes	5 359,02	10	5 359,02	0,00	0,00	0,00
26/11/2021	283 - Mini vidas système	15 366,86	10	15 366,86	0,00	0,00	0,00
26/11/2021	284 - Kit carte ADC	1 368,23	10	1 368,23	0,00	0,00	0,00
26/11/2021	289 - Burettes + électrodes	2 748,81	10	2 748,81	0,00	0,00	0,00
26/11/2021	293 - Passeur échantillons chromato	5 817,45	10	5 817,45	0,00	0,00	0,00
26/11/2021	294 - Chromato en phase gazeuse	26 678,58	10	26 678,58	0,00	0,00	0,00
26/11/2021	297 - Seringues Microlab	5 818,41	10	5 818,41	0,00	0,00	0,00
26/11/2021	301 - Burettes à pistons motorisées	2 166,30	10	2 166,30	0,00	0,00	0,00
26/11/2021	302 - Accessoires pour spectromètre	12 195,92	10	12 195,92	0,00	0,00	0,00
26/11/2021	304 - Paillasse murales	563,24	10	563,24	0,00	0,00	0,00
26/11/2021	305 - Réfrigérateur Philips	384,34	10	384,34	0,00	0,00	0,00
26/11/2021	307 - Renault Laguna	15 407,87	5	15 407,87	0,00	0,00	0,00
26/11/2021	309 - Dégazeur de solvants	1 231,94	10	1 231,94	0,00	0,00	0,00
26/11/2021	310 - Analyseur microtox	17 201,89	10	17 201,89	0,00	0,00	0,00
26/11/2021	311 - Pompe à gradient HPLC	11 296,47	10	11 296,47	0,00	0,00	0,00
26/11/2021	315 - Armoire réfrigérée	1 179,19	10	1 179,19	0,00	0,00	0,00
26/11/2021	LABO724 - Plaque chauffante céramique	681,00	10	681,00	0,00	0,00	0,00
26/11/2021	LABO743 - Conteneur frigo.Classe A	5 041,00	5	5 041,00	0,00	0,00	0,00
26/11/2021	LABO749 - Appareil cellules aluminium	1 355,79	10	1 355,79	0,00	0,00	0,00
26/11/2021	LABO750 - Agitateur orbital KS260	993,10	10	993,10	0,00	0,00	0,00
26/11/2021	LABO751 - Nébuliseur miramist	1 806,74	10	1 806,74	0,00	0,00	0,00
26/11/2021	LABO752 - Peugeot	12 072,40	5	12 072,40	0,00	0,00	0,00
26/11/2021	LABO754 - Centrifugeuse sérologique	948,90	10	948,90	0,00	0,00	0,00
26/11/2021	LABO757 - Lecteur + imprimante ARGUS	1 820,00	10	1 820,00	0,00	0,00	0,00
26/11/2021	LABO762 - Appareil ICS1500	44 657,01	10	44 657,01	0,00	0,00	0,00
26/11/2021	LABO763 - Rotor segmente	4 609,00	10	4 609,00	0,00	0,00	0,00
26/11/2021	LABO764 - calibration Nanovacq	1 932,50	10	1 932,50	0,00	0,00	0,00
26/11/2021	100000 - Bureau avec retour	190,75	10	190,75	0,00	0,00	0,00
26/11/2021	100001 - Sièges en kit pivotants	600,54	10	600,54	0,00	0,00	0,00
26/11/2021	100034 - Testeur fonctionnement alarme	208,88	10	208,88	0,00	0,00	0,00
26/11/2021	100035 - Osmoseur inverse Miele	485,88	10	485,88	0,00	0,00	0,00
26/11/2021	100036 - Générateur vapeur 1500	37,48	10	37,48	0,00	0,00	0,00

Modalités et date de sortie	Désignation du bien	Valeur d'acquisition (coût historique)	Durée de l'amort.	Cumul des amort. antérieurs	Valeur nette comptable au jour de la cession	Prix de cession	Plus ou moins values
26/11/2021	100039 - Réfrigérateur Groeland	45,42	10	45,42	0,00	0,00	0,00
26/11/2021	100042 - Résistance recharge	38,41	10	38,41	0,00	0,00	0,00
26/11/2021	100043 - micro ordigital 1200	37,80	10	37,80	0,00	0,00	0,00
26/11/2021	100044 - Réfrigérateur congélateur	269,29	10	269,29	0,00	0,00	0,00
26/11/2021	100045 - Congélateur vert Philips	208,87	10	208,87	0,00	0,00	0,00
26/11/2021	100046 - Etuve ventilée 100l	593,03	10	593,03	0,00	0,00	0,00
26/11/2021	100047 - Appareil filtration dicom	56,37	10	56,37	0,00	0,00	0,00
26/11/2021	100049 - Oculaires grand champ	68,75	10	68,75	0,00	0,00	0,00
26/11/2021	100050 - Multi skam mce	1 114,02	10	1 114,02	0,00	0,00	0,00
26/11/2021	100051 - Condenseur	79,83	10	79,83	0,00	0,00	0,00
26/11/2021	100052 - Robot coupe 5 litres	181,80	10	181,80	0,00	0,00	0,00
26/11/2021	100055 - Spectromètre 2280	1 753,16	10	1 753,16	0,00	0,00	0,00
26/11/2021	100059 - Machine à laver	1 113,13	10	1 113,13	0,00	0,00	0,00
26/11/2021	100060 - Micro onde thomson	57,63	10	57,63	0,00	0,00	0,00
26/11/2021	100063 - Réfrigérateur Indesit	47,15	10	47,15	0,00	0,00	0,00
26/11/2021	100065 - Vapodest	1 517,78	10	1 517,78	0,00	0,00	0,00
26/11/2021	100066 - Compteur de colonies	308,40	10	308,40	0,00	0,00	0,00
26/11/2021	318 - Armoire métallique à cellule	2 746,37	10	2 746,37	0,00	0,00	0,00
26/11/2021	319 - Potentiographe	5 495,79	10	5 495,79	0,00	0,00	0,00
26/11/2021	320 - Acc pour spectroanalyses	43 447,97	10	43 447,97	0,00	0,00	0,00
26/11/2021	321 - Robot SP 100 pour DBO/DCO	38 386,66	10	38 386,66	0,00	0,00	0,00
26/11/2021	330 - Balances AG204 + LCP45	3 556,18	10	3 556,18	0,00	0,00	0,00
26/11/2021	333 - Détecteur + logiciels	6 703,34	10	6 703,34	0,00	0,00	0,00
26/11/2021	336 - Nébulis Type CTR50 C1	528,24	10	528,24	0,00	0,00	0,00
26/11/2021	337 - Proline 4 canaux	694,56	10	694,56	0,00	0,00	0,00
26/11/2021	338 - carbone orga + passeur	38 484,60	10	38 484,60	0,00	0,00	0,00
26/11/2021	339 - Aspirateur	333,50	10	333,50	0,00	0,00	0,00
26/11/2021	340 - Hotte	5 657,84	10	5 657,84	0,00	0,00	0,00
26/11/2021	342 - Spectro - anhelie	9 009,43	10	9 009,43	0,00	0,00	0,00
26/11/2021	344 - Tva Renault Laguna	2 860,59	5	2 860,59	0,00	0,00	0,00
26/11/2021	345 - Générateur d'azote	18 043,87	10	18 043,87	0,00	0,00	0,00
26/11/2021	348 - Rampe d'extraction	700,79	10	700,79	0,00	0,00	0,00
26/11/2021	351 - Agitateur pour 5 ampoules	2 123,01	10	2 123,01	0,00	0,00	0,00
26/11/2021	355 - Sièges + tabourets	6 911,73	10	6 911,73	0,00	0,00	0,00
26/11/2021	357 - Paillasses de laboratoire	33 135,56	10	33 135,56	0,00	0,00	0,00
26/11/2021	358 - Carte 8 entrées+sondeplatine	2 702,31	10	2 702,31	0,00	0,00	0,00
26/11/2021	359 - Armoire réfrigérée	2 047,24	10	2 047,24	0,00	0,00	0,00
26/11/2021	367 - Laveur sécheur(cuisinechimie)	8 141,39	10	8 141,39	0,00	0,00	0,00
26/11/2021	368 - Balances + imprimante	2 286,58	10	2 286,58	0,00	0,00	0,00
26/11/2021	370 - Distillateur a eau D 4000	908,50	10	908,50	0,00	0,00	0,00
26/11/2021	374 - Angle du bureau du directeur	124,40	10	37,32	87,08	0,00	-87,08
26/11/2021	375 - Caissons de rangement	220,44	10	220,44	0,00	0,00	0,00
26/11/2021	376 - Meubles laboratoire	1 337,32	10	1 337,32	0,00	0,00	0,00
26/11/2021	379 - Thermo immersion B	1 175,08	10	1 175,08	0,00	0,00	0,00
26/11/2021	381 - Balances de précision	2 603,52	10	2 603,52	0,00	0,00	0,00
26/11/2021	382 - Téléphone portable	90,12	1	90,12	0,00	0,00	0,00
26/11/2021	386 - Téléphone portable	157,10	10	157,10	0,00	0,00	0,00
26/11/2021	389 - Appareil filtre à eau	2 151,06	10	2 151,06	0,00	0,00	0,00
26/11/2021	393 - Kit d'aspiration par trompe A	21 696,09	10	21 696,09	0,00	0,00	0,00
26/11/2021	394 - Chariots gris	1 263,60	10	1 263,60	0,00	0,00	0,00
26/11/2021	395 - Paillasses	438,68	10	438,68	0,00	0,00	0,00
26/11/2021	396 - Diluteur DILUMAT	7 842,59	10	7 842,59	0,00	0,00	0,00
26/11/2021	397 - Peugeot 106 XA	7 978,02	5	7 978,02	0,00	0,00	0,00
26/11/2021	399 - Armoires de rangement	2 206,70	10	2 206,70	0,00	0,00	0,00
26/11/2021	400 - Bain marie en plexiglas	1 299,17	10	1 299,17	0,00	0,00	0,00
26/11/2021	401 - Appareil ASE 47005	40 943,23	10	40 943,23	0,00	0,00	0,00

Modalités et date de sortie	Désignation du bien	Valeur d'acquisition (coût historique)	Durée de l'amort.	Cumul des amort. antérieurs	Valeur nette comptable au jour de la cession	Prix de cession	Plus ou moins values
26/11/2021	100067 - Loupe de grossissement	66,37	10	66,37	0,00	0,00	0,00
26/11/2021	100068 - Pompe doseur	169,37	10	169,37	0,00	0,00	0,00
26/11/2021	100069 - Matériel analyseur automatique	933,14	10	933,14	0,00	0,00	0,00
26/11/2021	100070 - Fab. pour protection sonde	176,84	10	176,84	0,00	0,00	0,00
26/11/2021	100072 - Balance électronique Mettler	558,98	10	558,98	0,00	0,00	0,00
26/11/2021	100074 - Pompe multi prix	64,28	10	64,28	0,00	0,00	0,00
26/11/2021	100075 - Adoucisseur AM165	301,69	10	301,69	0,00	0,00	0,00
26/11/2021	100076 - Dispenseur fortuna opti prix	101,63	10	101,63	0,00	0,00	0,00
26/11/2021	100077 - Dispenseur fortuna opti prix	73,18	10	73,18	0,00	0,00	0,00
26/11/2021	100078 - Moteur multi prix	152,20	10	152,20	0,00	0,00	0,00
26/11/2021	100079 - Alim. secours s/n 122	193,10	10	193,10	0,00	0,00	0,00
26/11/2021	100081 - Agitateur type Vortex	96,45	10	96,45	0,00	0,00	0,00
26/11/2021	100082 - Réodynes 7060 + accessoires	560,51	10	560,51	0,00	0,00	0,00
26/11/2021	100083 - Récipient TD 26 A	163,12	10	163,12	0,00	0,00	0,00
26/11/2021	100084 - DL 22	92,48	10	92,48	0,00	0,00	0,00
26/11/2021	100085 - Congélateur bahut Brandt	172,59	10	172,59	0,00	0,00	0,00
26/11/2021	100086 - Agitateur chauffant	154,99	10	154,99	0,00	0,00	0,00
26/11/2021	100087 - Agitateur chauffant	128,51	10	128,51	0,00	0,00	0,00
26/11/2021	100089 - Multi pipettes expendorf	147,37	10	147,37	0,00	0,00	0,00
26/11/2021	100090 - Appareil de distillation	207,38	10	207,38	0,00	0,00	0,00
26/11/2021	100091 - Agitateur magnetique CH2	97,39	10	97,39	0,00	0,00	0,00
26/11/2021	100092 - Rampe filtration 3 postes	139,52	10	139,52	0,00	0,00	0,00
26/11/2021	100093 - Entonnoir filtra	454,76	10	454,76	0,00	0,00	0,00
26/11/2021	100094 - Injector et détector 0.53mm	84,00	10	84,00	0,00	0,00	0,00
26/11/2021	100095 - 25 m * 0.25 mm bande fsot	186,60	10	186,60	0,00	0,00	0,00
26/11/2021	100096 - Stand polarographie	2 225,76	10	2 225,76	0,00	0,00	0,00
26/11/2021	100097 - Micro bab 1000 complet	4 592,45	10	4 592,45	0,00	0,00	0,00
26/11/2021	100098 - Hotte lacter	1 143,37	10	1 143,37	0,00	0,00	0,00
26/11/2021	100099 - Dessicateur infra rouge	838,48	10	838,48	0,00	0,00	0,00
26/11/2021	100100 - Phmètre	304,90	10	304,90	0,00	0,00	0,00
26/11/2021	100101 - Accessoires metrohm	104,81	10	104,81	0,00	0,00	0,00
26/11/2021	100103 - Réacteur teflon	33,54	10	33,54	0,00	0,00	0,00
26/11/2021	100105 - Jeux de 10 tubes normaux	115,48	10	115,48	0,00	0,00	0,00
26/11/2021	100106 - 10 PLATES FORMEGRAPH	84,61	10	84,61	0,00	0,00	0,00
26/11/2021	100107 - Outils Bool	10,67	10	10,67	0,00	0,00	0,00
26/11/2021	100108 - Pipettes automatiques	166,81	10	166,81	0,00	0,00	0,00
26/11/2021	100109 - Bétonnières AS 130	97,25	10	97,25	0,00	0,00	0,00
26/11/2021	100110 - Régulateur pression 1500	170,71	10	170,71	0,00	0,00	0,00
26/11/2021	412 - Aspirateur à vapeur	6 996,50	10	6 996,50	0,00	0,00	0,00
26/11/2021	414 - Kits disque +souris POWEREDGE	4 263,08	10	4 263,08	0,00	0,00	0,00
26/11/2021	418 - Détecteur + injecteurs	23 650,82	10	23 650,82	0,00	0,00	0,00
26/11/2021	419 - Appareil de dosage mercure	17 755,17	10	17 755,17	0,00	0,00	0,00
26/11/2021	422 - Microscope pour bactériologie	1 422,65	10	1 422,65	0,00	0,00	0,00
26/11/2021	423 - Appareil compteur + Ph mètre	1 976,65	10	1 976,65	0,00	0,00	0,00
26/11/2021	424 - Projecteur pour diapositives	296,60	10	296,60	0,00	0,00	0,00
26/11/2021	426 - Appareils Autosystem	15 808,81	10	15 808,81	0,00	0,00	0,00

Modalités et date de sortie	Désignation du bien	Valeur d'acquisition (coût historique)	Durée de l'amort.	Cumul des amort. antérieurs	Valeur nette comptable au jour de la cession	Prix de cession	Plus ou moins values
26/11/2021	427 - Détecteur ECD	4 059,84	10	4 059,84	0,00	0,00	0,00
26/11/2021	428 - Appareil auto MICRODIGEST	2 117,36	10	2 117,36	0,00	0,00	0,00
26/11/2021	429 - Pipette automatique	636,78	10	636,78	0,00	0,00	0,00
26/11/2021	430 - Appareil de dilution auto	420,00	10	420,00	0,00	0,00	0,00
26/11/2021	431 - Bain-marie	781,61	10	781,61	0,00	0,00	0,00
26/11/2021	432 - Microdigest 301	1 326,92	10	1 326,92	0,00	0,00	0,00
26/11/2021	433 - Filtration inox sous pression	1 910,19	10	1 910,19	0,00	0,00	0,00
26/11/2021	434 - Réfrigérateur Thomson	608,54	10	608,54	0,00	0,00	0,00
26/11/2021	435 - Réfrigérateurs et congélateurs	2 330,65	10	2 330,65	0,00	0,00	0,00
26/11/2021	437 - Finnpiquette	309,01	10	309,01	0,00	0,00	0,00
26/11/2021	438 - Appareil auto pour solvants	9 410,83	10	9 410,83	0,00	0,00	0,00
26/11/2021	439 - Etuve bactériologique	2 454,17	10	2 454,17	0,00	0,00	0,00
26/11/2021	440 - Armoires de rangement	425,26	10	425,26	0,00	0,00	0,00
26/11/2021	441 - Pipeteur électronique	533,27	10	533,27	0,00	0,00	0,00
26/11/2021	443 - Balance interface PG-S	2 279,72	10	2 279,72	0,00	0,00	0,00
26/11/2021	444 - Appareil FILTAIR	2 332,77	10	2 332,77	0,00	0,00	0,00
26/11/2021	445 - Ordinateur DELL M200A	1 482,26	10	1 482,26	0,00	0,00	0,00
26/11/2021	446 - Tabourets/chaises/armoires	1 757,89	10	1 757,89	0,00	0,00	0,00
26/11/2021	447 - Auto-analyseur Flux	15 684,56	10	15 684,56	0,00	0,00	0,00
26/11/2021	448 - Récepteur avec logiciel	4 175,43	10	4 175,43	0,00	0,00	0,00
26/11/2021	449 - Agitateur tridim GIA 230V	1 215,78	10	1 215,78	0,00	0,00	0,00
26/11/2021	450 - Dégasser demo unit SN 1056	2 193,84	10	2 193,84	0,00	0,00	0,00
26/11/2021	454 - Filtair 804.20	2 351,53	10	2 351,53	0,00	0,00	0,00
26/11/2021	456 - Electrodes SATURN 2000 MS	38 740,58	10	38 740,58	0,00	0,00	0,00
26/11/2021	459 - Sonde étalon + kit calib.	3 320,03	10	3 320,03	0,00	0,00	0,00
26/11/2021	460 - Bain-marie BMPS400 40litres	747,91	10	747,91	0,00	0,00	0,00
26/11/2021	461 - Autoclave auto 130inox	6 302,58	10	6 302,58	0,00	0,00	0,00
26/11/2021	462 - Etuve bactério111litres 70°c	1 267,46	10	1 267,46	0,00	0,00	0,00
26/11/2021	463 - Matériel acc chromato SATURN	15 759,36	10	15 759,36	0,00	0,00	0,00
26/11/2021	464 - Analyseur séquentiel LISA 200	30 039,47	10	30 039,47	0,00	0,00	0,00
26/11/2021	100111 - Régulateur pression 1500	145,43	10	145,43	0,00	0,00	0,00
26/11/2021	100114 - HS6 pour 8400 ou 8500	2 717,16	10	2 717,16	0,00	0,00	0,00
26/11/2021	100115 - Accessoires capillaires	122,45	10	122,45	0,00	0,00	0,00
26/11/2021	100116 - Installation ECD	73,90	10	73,90	0,00	0,00	0,00
26/11/2021	100117 - Filtre oxygène	40,40	10	40,40	0,00	0,00	0,00
26/11/2021	100118 - Filtre tamis moléculaire	58,70	10	58,70	0,00	0,00	0,00
26/11/2021	100119 - Moniteur portable	1 285,15	10	1 285,15	0,00	0,00	0,00
26/11/2021	100120 - Source UV + Acc spectro	406,33	10	406,33	0,00	0,00	0,00
26/11/2021	100123 - Plaque Komapor	51,47	10	51,47	0,00	0,00	0,00
26/11/2021	100124 - Four micro onde Moulinex	170,53	10	170,53	0,00	0,00	0,00
26/11/2021	100126 - Polystat H4	444,95	10	444,95	0,00	0,00	0,00
26/11/2021	100127 - Heavy cuty Teflon 19 mm	48,78	10	48,78	0,00	0,00	0,00
26/11/2021	100128 - Réaction viala 5 ml	15,85	10	15,85	0,00	0,00	0,00
26/11/2021	100129 - 30 m * 0.32 mm Banded	334,38	10	334,38	0,00	0,00	0,00
26/11/2021	100130 - Poste de titrage motorisé	411,61	10	411,61	0,00	0,00	0,00
26/11/2021	100131 - Poste de titrage sortie anale	1 605,80	10	1 605,80	0,00	0,00	0,00
26/11/2021	100132 - Clavier multi dosimat	206,32	10	206,32	0,00	0,00	0,00
26/11/2021	100133 - Unite interchangeable systeme	265,26	10	265,26	0,00	0,00	0,00

Modalités et date de sortie	Désignation du bien	Valeur d'acquisition (coût historique)	Durée de l'amort.	Cumul des amort. antérieurs	Valeur nette comptable au jour de la cession	Prix de cession	Plus ou moins values
26/11/2021	100135 - 15 m * 0.53 mm Banded soft	195,04	10	195,04	0,00	0,00	0,00
26/11/2021	100136 - Appareil DCO	1 419,92	10	1 419,92	0,00	0,00	0,00
26/11/2021	100137 - Colonne NSU	147,88	10	147,88	0,00	0,00	0,00
26/11/2021	100139 - Etuve bactériologique	904,53	10	904,53	0,00	0,00	0,00
26/11/2021	100141 - Minéralisateur CNPCT	1 126,29	10	1 126,29	0,00	0,00	0,00
26/11/2021	100142 - Détecteur absence azote	185,17	10	185,17	0,00	0,00	0,00
26/11/2021	100143 - 15 m * 0.53 mm banded soft	195,03	10	195,03	0,00	0,00	0,00
26/11/2021	100144 - Four micro onde	127,69	10	127,69	0,00	0,00	0,00
26/11/2021	100146 - Appareil DCO	2 624,36	10	2 624,36	0,00	0,00	0,00
26/11/2021	100147 - Thermostat de sécurité	578,54	10	578,54	0,00	0,00	0,00
26/11/2021	100148 - Thermostat de sécurité	490,89	10	490,89	0,00	0,00	0,00
26/11/2021	100150 - Unité interchangeable	325,23	10	325,23	0,00	0,00	0,00
26/11/2021	100151 - Miele G579	823,73	10	823,73	0,00	0,00	0,00
26/11/2021	100152 - Agitateur a basculement	1 372,04	10	1 372,04	0,00	0,00	0,00
26/11/2021	100153 - Thermostat à sec	335,39	10	335,39	0,00	0,00	0,00
26/11/2021	100155 - Acquitel	2 194,96	10	2 194,96	0,00	0,00	0,00
26/11/2021	100156 - Cable externe peritel	81,82	10	81,82	0,00	0,00	0,00
26/11/2021	100157 - Batterie interne	199,86	10	199,86	0,00	0,00	0,00
26/11/2021	100158 - Carte EPT	399,72	10	399,72	0,00	0,00	0,00
26/11/2021	100159 - Assistance téléphonique	327,25	10	327,25	0,00	0,00	0,00
26/11/2021	465 - AnalyseurTECHNICOM	6 719,34	10	6 719,34	0,00	0,00	0,00
26/11/2021	466 - Passeur auto 8200 SPME III	32 771,97	10	32 771,97	0,00	0,00	0,00
26/11/2021	467 - Bureau + armoires	2 097,70	10	2 097,70	0,00	0,00	0,00
26/11/2021	468 - Réfrigérateur SIEMENS KG 36V	559,10	10	559,10	0,00	0,00	0,00
26/11/2021	469 - Climatisation	8 923,42	10	8 923,42	0,00	0,00	0,00
26/11/2021	470 - Collecteur T°C 18000 MES 135°C	1 890,04	10	1 890,04	0,00	0,00	0,00
26/11/2021	472 - Etuve bactériologique ventilée	1 722,17	10	1 722,17	0,00	0,00	0,00
26/11/2021	473 - Citroen Berlingot	16 178,50	5	16 178,50	0,00	0,00	0,00
26/11/2021	474 - Armoires de rangement	428,84	10	428,84	0,00	0,00	0,00
26/11/2021	476 - Armoires de rangement	393,93	10	393,93	0,00	0,00	0,00
26/11/2021	477 - Réfrigérateurs	1 829,44	10	1 829,44	0,00	0,00	0,00
26/11/2021	478 - Etuve bactériologique ventilée	1 794,13	10	1 794,13	0,00	0,00	0,00
26/11/2021	479 - Collecteur MES 135°C	1 259,98	10	1 259,98	0,00	0,00	0,00
26/11/2021	480 - Nébuliseur burgener	746,24	10	746,24	0,00	0,00	0,00
26/11/2021	481 - Auto Ase Soft N° 10021105	3 367,60	10	3 367,60	0,00	0,00	0,00
26/11/2021	484 - Appareil avec condenseur véto	3 884,40	10	3 884,40	0,00	0,00	0,00
26/11/2021	485 - Broyeur + émetteur de sonde	3 454,49	10	3 454,49	0,00	0,00	0,00
26/11/2021	486 - Lecteur microplaques	6 407,63	10	6 407,63	0,00	0,00	0,00
26/11/2021	487 - Agitateur de microplaques	553,39	10	553,39	0,00	0,00	0,00
26/11/2021	491 - Mitigeur lavabo	373,04	10	373,04	0,00	0,00	0,00
26/11/2021	494 - Turbovap II	18 449,99	10	18 449,99	0,00	0,00	0,00
26/11/2021	495 - Appareil chromatographique	1 818,11	10	1 818,11	0,00	0,00	0,00
26/11/2021	496 - Logiciels pour app.chromato	22 976,90	10	22 976,90	0,00	0,00	0,00
26/11/2021	497 - Thermo+transmet. infrarouge	944,88	10	944,88	0,00	0,00	0,00
26/11/2021	498 - Agitateur tridimensionnel	782,67	10	782,67	0,00	0,00	0,00
26/11/2021	499 - Chariots à deux plateaux	1 037,84	10	1 037,84	0,00	0,00	0,00
26/11/2021	500 - Autosystem	27 303,62	10	27 303,62	0,00	0,00	0,00
26/11/2021	5011 - Spectroanalyseur ULTIMA	31 620,37	10	31 620,37	0,00	0,00	0,00

Modalités et date de sortie	Désignation du bien	Valeur d'acquisition (coût historique)	Durée de l'amort.	Cumul des amort. antérieurs	Valeur nette comptable au jour de la cession	Prix de cession	Plus ou moins values
26/11/2021	503 - Détecteur spectrofluorimétrique FP-1520	8 283,77	10	8 283,77	0,00	0,00	0,00
26/11/2021	505 - Pompe MP 1-50 Grunofos	2 387,20	10	2 387,20	0,00	0,00	0,00
26/11/2021	506 - Passeur JY AS421	5 338,00	10	5 338,00	0,00	0,00	0,00
26/11/2021	507 - Sonde C + préfiltre d'air sampler	4 202,36	10	4 202,36	0,00	0,00	0,00
26/11/2021	508 - pompe HPLC	13 397,14	10	13 397,14	0,00	0,00	0,00
26/11/2021	509 - Poste sécurité MICROB HSM1200	5 488,81	10	5 488,81	0,00	0,00	0,00
26/11/2021	512 - Bain calibrateur -20/+150°C	8 015,19	10	8 015,19	0,00	0,00	0,00
26/11/2021	513 - Cassette lampe + ballast	946,71	10	946,71	0,00	0,00	0,00
26/11/2021	100160 - Sonde platine PT 100	561,01	10	561,01	0,00	0,00	0,00
26/11/2021	100161 - Colonne Megabor	444,01	10	444,01	0,00	0,00	0,00
26/11/2021	100162 - colonne ultra base	164,52	10	164,52	0,00	0,00	0,00
26/11/2021	100163 - Colonne ultra base	188,66	10	188,66	0,00	0,00	0,00
26/11/2021	100164 - Hotte flux laminaire	2 477,30	10	2 477,30	0,00	0,00	0,00
26/11/2021	100166 - Titration potentiométrique	5 793,06	10	5 793,06	0,00	0,00	0,00
26/11/2021	100168 - Balance metler PM4800	1 529,13	10	1 529,13	0,00	0,00	0,00
26/11/2021	100169 - Ultra turax ika T25	380,17	10	380,17	0,00	0,00	0,00
26/11/2021	100170 - Ultra turax ika T25	352,42	10	352,42	0,00	0,00	0,00
26/11/2021	100171 - Conductimètre numérique	289,23	10	289,23	0,00	0,00	0,00
26/11/2021	100173 - SR 90 ELSH 10	457,35	10	457,35	0,00	0,00	0,00
26/11/2021	100174 - Dessicateur	474,53	10	474,53	0,00	0,00	0,00
26/11/2021	100175 - Cuve circulation	224,87	10	224,87	0,00	0,00	0,00
26/11/2021	100177 - Electrodes O2 fiches VS	786,64	10	786,64	0,00	0,00	0,00
26/11/2021	100179 - Autoclave électrique inox	4 767,70	10	4 767,70	0,00	0,00	0,00
26/11/2021	100180 - Uv lamp.ossy	568,64	10	568,64	0,00	0,00	0,00
26/11/2021	100181 - Unité rechargeable	403,99	10	403,99	0,00	0,00	0,00
26/11/2021	100185 - Système couplage spectromètre	80 781,98	10	80 781,98	0,00	0,00	0,00
26/11/2021	100186 - Imprimante multi-fonctions	2 515,41	10	2 515,41	0,00	0,00	0,00
26/11/2021	100187 - Poste de travail DAP J	641,93	10	641,93	0,00	0,00	0,00
26/11/2021	100188 - Installation de la comptabilité	7 622,46	10	7 622,46	0,00	0,00	0,00
26/11/2021	100190 - Fireborg embout d10	426,81	10	426,81	0,00	0,00	0,00
26/11/2021	100191 - Congélateur KP 2700W	524,44	10	524,44	0,00	0,00	0,00
26/11/2021	100193 - Tige interchangeable IKA	328,76	10	328,76	0,00	0,00	0,00
26/11/2021	100194 - Dispenseur optifix	350,78	10	350,78	0,00	0,00	0,00
26/11/2021	100195 - Distributeur optifix	722,97	10	722,97	0,00	0,00	0,00
26/11/2021	100196 - Adaptateur empolypropylene	37,66	10	37,66	0,00	0,00	0,00
26/11/2021	100197 - Adaptateur GL 45	35,62	10	35,62	0,00	0,00	0,00
26/11/2021	100198 - Cuve à ultra son	623,62	10	623,62	0,00	0,00	0,00
26/11/2021	100199 - Vac. ELEC. sps 24	886,95	10	886,95	0,00	0,00	0,00
26/11/2021	100202 - Boîtier commande passeur	2 244,81	10	2 244,81	0,00	0,00	0,00
26/11/2021	100203 - Passeur 32 échantillons	4 731,19	10	4 731,19	0,00	0,00	0,00
26/11/2021	100204 - Divers circuit connexions	2 548,94	10	2 548,94	0,00	0,00	0,00
26/11/2021	100205 - Dosimètre avec clavier	1 631,21	10	1 631,21	0,00	0,00	0,00
26/11/2021	100206 - Boîtier commutateur	1 257,70	10	1 257,70	0,00	0,00	0,00
26/11/2021	100207 - Réservoir méral	771,54	10	771,54	0,00	0,00	0,00
26/11/2021	100214 - Ensemble	15 035,97	10	15 035,97	0,00	0,00	0,00
26/11/2021	100215 - Ensemble carte électronique	1 814,14	10	1 814,14	0,00	0,00	0,00
26/11/2021	514 - Sièges spécifiques laboratoire	1 656,82	10	1 656,82	0,00	0,00	0,00

Modalités et date de sortie	Désignation du bien	Valeur d'acquisition (coût historique)	Durée de l'amort.	Cumul des amort. antérieurs	Valeur nette comptable au jour de la cession	Prix de cession	Plus ou moins values
26/11/2021	517 - Etuve bactério 240 l	4 609,42	10	4 609,42	0,00	0,00	0,00
26/11/2021	518 - Collecteur + obj. bactério	10 069,74	10	10 069,74	0,00	0,00	0,00
26/11/2021	519 - Pompe asp.MJETSUE300Q&cuve	3 938,37	10	3 938,37	0,00	0,00	0,00
26/11/2021	520 - Rampe d'aspiration pour la bio	1 791,28	10	1 791,28	0,00	0,00	0,00
26/11/2021	521 - Microfil manifold	1 455,89	10	1 455,89	0,00	0,00	0,00
26/11/2021	523 - Bac fax sur le photocopieur	927,80	10	927,80	0,00	0,00	0,00
26/11/2021	524 - Appareil pour les AOX	37 849,28	10	37 849,28	0,00	0,00	0,00
26/11/2021	525 - Divers meubles paillasses	4 034,57	10	4 034,57	0,00	0,00	0,00
26/11/2021	526 - Spectromètre analyseur ultima	23 668,17	10	23 668,17	0,00	0,00	0,00
26/11/2021	527 - Kangoo LABO	10 629,12	5	10 629,12	0,00	0,00	0,00
26/11/2021	530 - Soudeuse manuelle à impulsion	867,89	10	867,89	0,00	0,00	0,00
26/11/2021	531 - Etuve bactériologique 115 l	2 935,68	10	2 935,68	0,00	0,00	0,00
26/11/2021	532 - Grindomix 200	1 597,67	10	1 597,67	0,00	0,00	0,00
26/11/2021	533 - Monochromateur 640	18 655,19	10	18 655,19	0,00	0,00	0,00
26/11/2021	534 - Chromatographe	28 411,92	10	28 411,92	0,00	0,00	0,00
26/11/2021	536 - Chariot deux plateaux	1 938,54	10	1 938,54	0,00	0,00	0,00
26/11/2021	537 - Chariot deux plateaux	770,88	10	770,88	0,00	0,00	0,00
26/11/2021	538 - Chaise de travail chloé bleue	366,33	10	366,33	0,00	0,00	0,00
26/11/2021	539 - Armoire frigo grenat Williams	5 351,51	10	5 351,51	0,00	0,00	0,00
26/11/2021	540 - Granulomètre laser	14 200,93	10	14 200,93	0,00	0,00	0,00
26/11/2021	541 - App d'extraction pour spectro	1 996,01	10	1 996,01	0,00	0,00	0,00
26/11/2021	542 - Purif des eaux MICROPOL.	9 467,24	10	9 467,24	0,00	0,00	0,00
26/11/2021	543 - chromato en phase gazeuse	34 369,60	10	34 369,60	0,00	0,00	0,00
26/11/2021	544 - Agitateurs auto MICROPOI.	3 434,28	10	3 434,28	0,00	0,00	0,00
26/11/2021	545 - chromato gazeuse MICROPOL.	1 667,13	10	1 667,13	0,00	0,00	0,00
26/11/2021	546 - Acc spectro/chrom. MICROPOL.	4 619,36	10	4 619,36	0,00	0,00	0,00
26/11/2021	547 - Prostar A 10 A/5 MICROPOL.	7 943,05	10	7 943,05	0,00	0,00	0,00
26/11/2021	548 - ProstarA10 MICROPOL.	9 875,95	10	9 875,95	0,00	0,00	0,00
26/11/2021	552c - Congélateur	631,67	10	631,67	0,00	0,00	0,00
26/11/2021	553 - Anémo-manomètre électronique	2 092,36	10	2 092,36	0,00	0,00	0,00
26/11/2021	554 - TC Workstation si sw kit	3 776,77	10	3 776,77	0,00	0,00	0,00
26/11/2021	555 - Bain marie 20 l+couvercle	823,83	10	823,83	0,00	0,00	0,00
26/11/2021	556 - Lyophilisateur 2.5l	7 750,20	10	7 750,20	0,00	0,00	0,00
26/11/2021	560 - Détecteur fluorescence FP-1520	9 163,10	10	9 163,10	0,00	0,00	0,00
26/11/2021	561 - Batterie + TF 21B5	367,15	10	367,15	0,00	0,00	0,00
26/11/2021	100217 - Logiciel GC/WS	2 930,38	10	2 930,38	0,00	0,00	0,00
26/11/2021	100219 - Détecteur 9065	12 567,40	10	12 567,40	0,00	0,00	0,00
26/11/2021	100221 - Logiciel 9020	1 954,95	10	1 954,95	0,00	0,00	0,00
26/11/2021	100223 - Carte Agip	520,69	10	520,69	0,00	0,00	0,00
26/11/2021	100224 - Imprimante HP4l laser	2 201,59	10	2 201,59	0,00	0,00	0,00
26/11/2021	100231 - Poids de calibrage	491,69	10	491,69	0,00	0,00	0,00
26/11/2021	100232 - Carte EPT	521,38	10	521,38	0,00	0,00	0,00
26/11/2021	100233 - Sonde platine	731,76	10	731,76	0,00	0,00	0,00
26/11/2021	100234 - Multi-stipper	777,49	10	777,49	0,00	0,00	0,00
26/11/2021	100236 - Autoclave électrique inox	5 004,05	10	5 004,05	0,00	0,00	0,00
26/11/2021	192 - Sièges Mirama	74,40	10	74,40	0,00	0,00	0,00
26/11/2021	193 - Sièges TMAG*2	174,25	10	174,25	0,00	0,00	0,00
26/11/2021	195 - Bibliothèques	142,67	10	142,67	0,00	0,00	0,00
26/11/2021	196 - Tabourets	315,66	10	315,66	0,00	0,00	0,00



Modalités et date de sortie	Désignation du bien	Valeur d'acquisition (coût historique)	Durée de l'amort.	Cumul des amort. antérieurs	Valeur nette comptable au jour de la cession	Prix de cession	Plus ou moins values
26/11/2021	198 - Bibliothèques	332,92	10	332,92	0,00	0,00	0,00
26/11/2021	199 - Chaises dactylographie	370,83	10	370,83	0,00	0,00	0,00
26/11/2021	200 - Chambre froide	2 469,67	10	2 469,67	0,00	0,00	0,00
26/11/2021	2004M00204 - Réchauffeur thermomètre	2 778,35	10	2 778,35	0,00	0,00	0,00
26/11/2021	2004M00206 - Controleur bain marie	2 386,06	10	2 386,06	0,00	0,00	0,00
26/11/2021	2004M00207 - Suppresseur Ultra 4mm	1 302,55	10	1 302,55	0,00	0,00	0,00
26/11/2021	2004M00208 - Débitmètres	1 401,14	10	1 401,14	0,00	0,00	0,00
26/11/2021	2004M00287 - 2004LABO00771	9 538,66	10	9 538,66	0,00	0,00	0,00
26/11/2021	2004M00288 - 2004LABO00773	9 619,16	10	9 619,16	0,00	0,00	0,00
26/11/2021	2004M00290 - 2004LABO00774	1 076,70	10	1 076,70	0,00	0,00	0,00
26/11/2021	2004M00328 - 2004LABO00775	4 258,33	10	4 258,33	0,00	0,00	0,00
26/11/2021	2004M00329 - LABO00776	5 570,90	10	5 570,90	0,00	0,00	0,00
26/11/2021	2004M00389 - 2004LABO00773	106 227,80	10	106 227,80	0,00	0,00	0,00
26/11/2021	2004M00850 - 2004LABO00787	1 212,37	10	1 212,37	0,00	0,00	0,00
26/11/2021	2004M00867 - 2004LABO00788	5 621,93	10	5 621,93	0,00	0,00	0,00
26/11/2021	2004M00868 - 2004LABO00789	2 662,91	10	2 662,91	0,00	0,00	0,00
26/11/2021	2004M00905 - 2004LABO00793	10 191,97	10	10 191,97	0,00	0,00	0,00
26/11/2021	2004M00906 - 2004LABO00792	4 691,38	10	4 691,38	0,00	0,00	0,00
26/11/2021	2004M00911 - 2004LABO00791	2 532,96	10	2 532,96	0,00	0,00	0,00
26/11/2021	2004M00939 - 2004LABO00796	4 544,89	10	4 544,89	0,00	0,00	0,00
26/11/2021	2004M01238 - 2004LABO00799	1 294,00	10	1 294,00	0,00	0,00	0,00
26/11/2021	2004M01241 - 2004LABO00800	3 320,77	10	3 320,77	0,00	0,00	0,00
26/11/2021	2004M01242 - 2004LABO00801	2 633,15	10	2 633,15	0,00	0,00	0,00
26/11/2021	2004M01247 - 2004LABO00802	5 921,58	10	5 921,58	0,00	0,00	0,00
26/11/2021	562 - Four micro onde	420,27	10	420,27	0,00	0,00	0,00
26/11/2021	565 - Fax Toshiba	1 067,75	10	1 067,75	0,00	0,00	0,00
26/11/2021	566 - Dispositif filtration ss vide	1 007,84	10	1 007,84	0,00	0,00	0,00
26/11/2021	567 - photo numNikon coolpix 950	1 279,13	10	1 279,13	0,00	0,00	0,00
26/11/2021	569 - Concentrateur Turbovap	9 019,80	10	9 019,80	0,00	0,00	0,00
26/11/2021	570 - Emetteur 16 sondes Labguard	6 118,57	10	6 118,57	0,00	0,00	0,00
26/11/2021	573 - Bloc minéralisation 20 tubes	9 382,32	10	9 382,32	0,00	0,00	0,00
26/11/2021	574 - Liftupds20 Déminéralisateur	7 315,11	10	7 315,11	0,00	0,00	0,00
26/11/2021	575 - Controleur programmable E 2000	1 590,20	10	1 590,20	0,00	0,00	0,00
26/11/2021	576 - SupprCSRS Ultra4mmlopaccs12	3 069,10	10	3 069,10	0,00	0,00	0,00
26/11/2021	577 - Polisseur maxima HPLC	5 197,75	10	5 197,75	0,00	0,00	0,00
26/11/2021	579 - Star ADC board kit	1 640,20	10	1 640,20	0,00	0,00	0,00
26/11/2021	580 - Pompe 9012	4 452,58	10	4 452,58	0,00	0,00	0,00
26/11/2021	581 - 306 Break XT HDI	13 010,25	5	13 010,25	0,00	0,00	0,00
26/11/2021	582 - Détecteur 9065	5 645,34	10	5 645,34	0,00	0,00	0,00
26/11/2021	583 - Ionpac AS4ASC	3 418,97	10	3 418,97	0,00	0,00	0,00
26/11/2021	584 - Collector asy ASXL FID	1 351,61	10	1 351,61	0,00	0,00	0,00
26/11/2021	585 - Conductimètre n°1710765	1 194,29	10	1 194,29	0,00	0,00	0,00
26/11/2021	587 - Centrifugeuse	818,19	10	818,19	0,00	0,00	0,00

Modalités et date de sortie	Désignation du bien	Valeur d'acquisition (coût historique)	Durée de l'amort.	Cumul des amort. antérieurs	Valeur nette comptable au jour de la cession	Prix de cession	Plus ou moins values
26/11/2021	589 - Bain à thermostat lauda e106t	1 503,15	10	1 503,15	0,00	0,00	0,00
26/11/2021	590 - Centrifugeur C4-12 S 30010192	11 446,48	10	11 446,48	0,00	0,00	0,00
26/11/2021	591 - Bain à thermostat lauda e120t	1 468,39	10	1 468,39	0,00	0,00	0,00
26/11/2021	592 - Suppresseur ASRS ultra 4 mm	1 335,76	10	1 335,76	0,00	0,00	0,00
26/11/2021	593 - Pompe binaire série 1100	39 655,71	10	39 655,71	0,00	0,00	0,00
26/11/2021	594 - JVC Caméra vidéo numérique	1 265,69	10	1 265,69	0,00	0,00	0,00
26/11/2021	595 - Vidéo projecteur Nec VT440	3 310,89	10	3 310,89	0,00	0,00	0,00
26/11/2021	597 - Agitateur pour 5 ampoules	5 243,05	10	5 243,05	0,00	0,00	0,00
26/11/2021	598 - Packed injector ACCY 230 V	2 503,06	10	2 503,06	0,00	0,00	0,00
26/11/2021	600 - Tabouret/chaise/siège/armoire	3 100,97	10	3 100,97	0,00	0,00	0,00
26/11/2021	603 - Sonde de Ph	9 338,72	10	9 338,72	0,00	0,00	0,00
26/11/2021	605 - bain thermostate lauda	1 440,80	10	1 440,80	0,00	0,00	0,00
26/11/2021	2004M01252 - 2004LABO00806	1 750,51	10	1 750,51	0,00	0,00	0,00
26/11/2021	2004M01253 - 2004LABO00804	3 296,10	10	3 296,10	0,00	0,00	0,00
26/11/2021	2004M01275 - 2004LABO00810	585,59	10	585,59	0,00	0,00	0,00
26/11/2021	2004M01369 - 2004LABO00810	4 022,87	10	4 022,87	0,00	0,00	0,00
26/11/2021	2004M01387 - 2004LABO00811	12 231,93	10	12 231,93	0,00	0,00	0,00
26/11/2021	2004M01440 - 2004LABO00822	401,69	10	401,69	0,00	0,00	0,00
26/11/2021	2004M01441 - 2004LABO00823	602,52	10	602,52	0,00	0,00	0,00
26/11/2021	2004M01445 - 2004LABO00824	11 280,54	10	11 280,54	0,00	0,00	0,00
26/11/2021	2004M01476 - 2004LABO00825	41 080,36	10	41 080,36	0,00	0,00	0,00
26/11/2021	2004M01739 - 2004LABO00827	4 072,97	10	4 072,97	0,00	0,00	0,00
26/11/2021	2004M01740 - 2004LABO00826	5 990,71	10	5 990,71	0,00	0,00	0,00
26/11/2021	2004M01741 - 2004LABO00828	751,47	10	751,47	0,00	0,00	0,00
26/11/2021	2004M01964 - 2004LABO00833	3 254,90	10	3 254,90	0,00	0,00	0,00
26/11/2021	2004M01967 - 2004LABO00836	36 265,38	10	36 265,38	0,00	0,00	0,00
26/11/2021	2004M01969 - 2004LABO00838	11 021,56	10	11 021,56	0,00	0,00	0,00
26/11/2021	2004M01970 - 2004LABO00839	1 121,54	10	1 121,54	0,00	0,00	0,00
26/11/2021	2004M01972 - 2004LABO00841	18 711,60	10	18 711,60	0,00	0,00	0,00
26/11/2021	2004M02012 - 2004LABO00842	9 440,41	10	9 440,41	0,00	0,00	0,00
26/11/2021	2004M02013 - 2004LABO00843	2 583,16	10	2 583,16	0,00	0,00	0,00
26/11/2021	2004M02014 - 2004LABO00844	9 330,80	10	9 330,80	0,00	0,00	0,00
26/11/2021	2004M02018 - 2004LABO00846	1 628,38	10	1 628,38	0,00	0,00	0,00
26/11/2021	2004M02022 - 2004LABO00850	392,16	10	392,16	0,00	0,00	0,00
26/11/2021	2004M02061 - Maintenance GdA	10,00	1	0,00	10,00	0,00	-10,00
26/11/2021	2005D00046 - Peugeot 5362 WY 26	11 571,55	5	11 571,55	0,00	0,00	0,00

Modalités et date de sortie	Désignation du bien	Valeur d'acquisition (coût historique)	Durée de l'amort.	Cumul des amort. antérieurs	Valeur nette comptable au jour de la cession	Prix de cession	Plus ou moins values
26/11/2021	2005D00128 - Véhicules Kangoo express	21 581,27	5	21 581,27	0,00	0,00	0,00
26/11/2021	2005M00001 - Débitmètres+ capteurs COM 809+806	6 212,76	10	6 212,76	0,00	0,00	0,00
26/11/2021	2005M00162 - 2005LABO00852	2 158,43	10	2 158,43	0,00	0,00	0,00
26/11/2021	2005M00163 - 2005LABO00853	1 239,84	10	1 239,84	0,00	0,00	0,00
26/11/2021	2005M00297 - 2005LABO00855	2 479,68	10	2 479,68	0,00	0,00	0,00
26/11/2021	2005M00298 - 2005LABO00856	2 158,43	10	2 158,43	0,00	0,00	0,00
26/11/2021	2005M00299 - 2005LABO00857	10 039,20	10	10 039,20	0,00	0,00	0,00
26/11/2021	606 - Cuve de transfert	1 122,33	10	1 122,33	0,00	0,00	0,00
26/11/2021	607 - Converti + émetteur s017420	2 503,69	10	2 503,69	0,00	0,00	0,00
26/11/2021	608 - Bureau+accessoires	455,88	10	455,88	0,00	0,00	0,00
26/11/2021	609 - Congélateur Ariston	455,37	10	455,37	0,00	0,00	0,00
26/11/2021	611 - Postes de sécurité s30103025	13 030,31	10	13 030,31	0,00	0,00	0,00
26/11/2021	612 - Lecteur Code a Barre	811,33	10	811,33	0,00	0,00	0,00
26/11/2021	613 - Congelateur ventilé	689,64	10	689,64	0,00	0,00	0,00
26/11/2021	614 - Agit.Cuve DiluteurDilumate	25 378,19	10	25 378,19	0,00	0,00	0,00
26/11/2021	615 - Otoclave Verticale 60 litres	5 445,63	10	5 445,63	0,00	0,00	0,00
26/11/2021	619 - Thermoblock digital s0103006	1 270,05	10	1 270,05	0,00	0,00	0,00
26/11/2021	620 - Cryostat a circul. kt4s102801	2 962,85	10	2 962,85	0,00	0,00	0,00
26/11/2021	621 - Agitateur magnetique	756,38	10	756,38	0,00	0,00	0,00
26/11/2021	622 - Thermoblock digital 130EC	1 270,21	10	1 270,21	0,00	0,00	0,00
26/11/2021	623 - Emetteur 16 sondes Type A	1 504,88	10	1 504,88	0,00	0,00	0,00
26/11/2021	624 - Detecteur d'azote phosphore	4 681,10	10	4 681,10	0,00	0,00	0,00
26/11/2021	625 - Meubles mobiles + paillasse	5 316,32	10	5 316,32	0,00	0,00	0,00
26/11/2021	626 - Cuve Migration XCELL	864,69	10	864,69	0,00	0,00	0,00
26/11/2021	662 - Suppresseur IONPAC 4 MM	4 278,33	10	4 278,33	0,00	0,00	0,00
26/11/2021	669 - Microprocessor Unit 110	1 205,65	10	1 205,65	0,00	0,00	0,00
26/11/2021	670 - Appareil IONPAC CS12	1 696,00	10	1 696,00	0,00	0,00	0,00
26/11/2021	673 - Kangoo Express	11 374,53	5	11 374,53	0,00	0,00	0,00
26/11/2021	674 - Appareil ASPECT XL + Kit	27 265,25	10	27 265,25	0,00	0,00	0,00
26/11/2021	675 - Hotte MIDCAP 804/BE	1 880,68	10	1 880,68	0,00	0,00	0,00
26/11/2021	676 - Appareil IONPAC AS9HC	1 418,00	10	1 418,00	0,00	0,00	0,00
26/11/2021	677 - Adaptateur CETAC U 5000	7 953,64	10	7 953,64	0,00	0,00	0,00
26/11/2021	678 - Conteneur frigo Kangoo Express	4 618,47	5	4 618,47	0,00	0,00	0,00
26/11/2021	680 - Instr.mesure MULTILINESET31	1 921,00	10	1 921,00	0,00	0,00	0,00
26/11/2021	681 - Appareil Prostart IDC674758-01	14 214,16	10	14 214,16	0,00	0,00	0,00
26/11/2021	683 - Réfrigérateur KDV 4532	755,71	10	755,71	0,00	0,00	0,00
26/11/2021	684 - Injecteur auto Rheodyne 9726	1 481,13	10	1 481,13	0,00	0,00	0,00
26/11/2021	685 - Prostar IDC 310040-1	6 665,00	10	6 665,00	0,00	0,00	0,00
26/11/2021	686 - Génesis RSP 150/8 + portoirs	65 578,15	10	65 578,15	0,00	0,00	0,00
26/11/2021	687 - Imprimante Easycoder 501 XP	5 010,00	10	5 010,00	0,00	0,00	0,00
26/11/2021	689 - Appareil précision 530MT	3 110,00	10	3 110,00	0,00	0,00	0,00
26/11/2021	690 - Digest.Digiprep N°4205020205	11 675,51	10	11 675,51	0,00	0,00	0,00
26/11/2021	691 - Chambre Cyclone 95	3 282,06	10	3 282,06	0,00	0,00	0,00

Modalités et date de sortie	Désignation du bien	Valeur d'acquisition (coût historique)	Durée de l'amort.	Cumul des amort. antérieurs	Valeur nette comptable au jour de la cession	Prix de cession	Plus ou moins values
26/11/2021	693 - Adoucisseur industriel HMD75	2 569,20	10	2 569,20	0,00	0,00	0,00
26/11/2021	694 - Gen-probe leader 501	8 412,00	10	8 412,00	0,00	0,00	0,00
26/11/2021	2005M00301 - 2005LABO00859	95 565,81	10	95 565,81	0,00	0,00	0,00
26/11/2021	2005M00304 - 2005LABO00858	9 893,63	10	9 893,63	0,00	0,00	0,00
26/11/2021	2005M00305 - 2005LABO00860	4 634,84	10	4 634,84	0,00	0,00	0,00
26/11/2021	2005M00306 - 2005LABO00861	904,76	10	904,76	0,00	0,00	0,00
26/11/2021	2005M00307 - 2005LABO00862	1 151,14	10	1 151,14	0,00	0,00	0,00
26/11/2021	2005M00309 - 2005LABO00864	12 549,00	10	12 549,00	0,00	0,00	0,00
26/11/2021	2005M00312 - 2005LABO00865	59 100,77	10	59 100,77	0,00	0,00	0,00
26/11/2021	2005M00361 - 2005LABO00866	2 724,61	10	2 724,61	0,00	0,00	0,00
26/11/2021	2005M00437 - 2005LABO00867	2 724,61	10	2 724,61	0,00	0,00	0,00
26/11/2021	2005M00458 - 2005LABO00868	3 800,74	10	3 800,74	0,00	0,00	0,00
26/11/2021	2005M00460 - 2005LABO00869	1 165,59	10	1 165,59	0,00	0,00	0,00
26/11/2021	2005M00464 - 2005LABO00871	5 321,78	10	5 321,78	0,00	0,00	0,00
26/11/2021	2005M00541 - 2005LABO00875	1 486,47	10	1 486,47	0,00	0,00	0,00
26/11/2021	2005M00548 - 2005LABO00877	1 058,21	10	1 058,21	0,00	0,00	0,00
26/11/2021	2005M00639 - 2005LABO00879	4 015,68	10	4 015,68	0,00	0,00	0,00
26/11/2021	2005M00739 - 2005LABO00883	732,86	10	732,86	0,00	0,00	0,00
26/11/2021	2005M00740 - 2005LABO00884	5 019,60	10	5 019,60	0,00	0,00	0,00
26/11/2021	2005M00897 - Emetteur 16 sondes COM435	1 563,11	10	1 563,11	0,00	0,00	0,00
26/11/2021	2005M00972 - 2005LABO00886	754,62	10	754,62	0,00	0,00	0,00
26/11/2021	2005M00986 - 2005LABO00887	16 564,68	10	16 564,68	0,00	0,00	0,00
26/11/2021	2005M00989 - 2005LABO00888	3 754,66	10	3 754,66	0,00	0,00	0,00
26/11/2021	2005M00995 - 2005LABO00889	3 015,08	10	3 015,08	0,00	0,00	0,00
26/11/2021	2005M01030 - 2005LABO00893	3 154,73	10	3 154,73	0,00	0,00	0,00
26/11/2021	2005M01042 - 2005LABO00895	10 264,28	10	10 264,28	0,00	0,00	0,00
26/11/2021	2005M01043 - 2005LABO00896	200,78	10	200,78	0,00	0,00	0,00
26/11/2021	2005M01108 - 2005LABO00897	1 231,51	10	1 231,51	0,00	0,00	0,00
26/11/2021	2005M01119 - 2005LABO00899	658,58	10	658,58	0,00	0,00	0,00
26/11/2021	2005M01302 - 2005LABO00901	5 338,85	10	5 338,85	0,00	0,00	0,00
26/11/2021	2005M01321 - 2005LABO00902	5 041,93	10	5 041,93	0,00	0,00	0,00
26/11/2021	2005M01344 - 2005LABO00903	8 762,67	10	8 762,67	0,00	0,00	0,00
26/11/2021	2005M01489 - 2005LABO00905	5 541,64	10	5 541,64	0,00	0,00	0,00
26/11/2021	2005M01490 - 2005LABO00906	748,12	10	748,12	0,00	0,00	0,00
26/11/2021	2005M01491 - 2005LABO00907	1 006,93	10	1 006,93	0,00	0,00	0,00

Modalités et date de sortie	Désignation du bien	Valeur d'acquisition (coût historique)	Durée de l'amort.	Cumul des amort. antérieurs	Valeur nette comptable au jour de la cession	Prix de cession	Plus ou moins values
26/11/2021	2005M01750 - 2005LABO00909	7 449,96	10	7 449,96	0,00	0,00	0,00
26/11/2021	2005M01751 - 2005LABO00910	3 162,35	10	3 162,35	0,00	0,00	0,00
26/11/2021	2005M01752 - 2005LABO00913	10 039,20	10	10 039,20	0,00	0,00	0,00
26/11/2021	2005M01795 - 2005LABO00912	15 661,15	10	15 661,15	0,00	0,00	0,00
26/11/2021	696 - Cellox 325 (sonde)	2 232,00	10	2 232,00	0,00	0,00	0,00
26/11/2021	699 - Portoir 3 microplaques	532,14	10	532,14	0,00	0,00	0,00
26/11/2021	700 - Thermostat à immersion	1 404,00	10	1 404,00	0,00	0,00	0,00
26/11/2021	701 - Emetteur 4.20m syst labguard	2 228,09	10	2 228,09	0,00	0,00	0,00
26/11/2021	702 - Igloo-cil a effet peltier	2 697,00	10	2 697,00	0,00	0,00	0,00
26/11/2021	704 - Suppresseur CSRS ultra 4mm	1 313,00	10	1 313,00	0,00	0,00	0,00
26/11/2021	705 - CPG STAR 3800	34 461,40	10	34 461,40	0,00	0,00	0,00
26/11/2021	711 - Chambre de nébulisation	2 457,00	10	2 457,00	0,00	0,00	0,00
26/11/2021	714 - Prostar 230 IDC604770	10 559,37	10	10 559,37	0,00	0,00	0,00
26/11/2021	715 - Chariots à 3 plateaux	763,00	10	763,00	0,00	0,00	0,00
26/11/2021	716 - Turbidi. paillasse+ cellule	2 061,55	10	2 061,55	0,00	0,00	0,00
26/11/2021	717 - Analyseur combustion cellules	1 207,46	10	1 207,46	0,00	0,00	0,00
26/11/2021	718 - Appareil cellule kit 33MI	48 495,00	10	48 495,00	0,00	0,00	0,00
26/11/2021	719 - Réfrigérateur SAMSUNG	905,01	10	905,01	0,00	0,00	0,00
26/11/2021	720 - Kangoo express	22 285,72	5	22 285,72	0,00	0,00	0,00
26/11/2021	721 - Minéralisateur DS6	3 056,00	10	3 056,00	0,00	0,00	0,00
26/11/2021	725 - Etuve ventilée UEL	1 483,00	10	1 483,00	0,00	0,00	0,00
26/11/2021	726 - Chaises + sièges + tabourets	379,48	10	379,48	0,00	0,00	0,00
26/11/2021	728 - Conteneur frigorifique Cl.A	5 041,00	10	5 041,00	0,00	0,00	0,00
26/11/2021	730 - Analyseur de carbone orga	33 910,00	10	33 910,00	0,00	0,00	0,00
26/11/2021	731 - Appareil ETHOS/Lecteur/cartes	23 546,00	10	23 546,00	0,00	0,00	0,00
26/11/2021	732 - Colonne en silice fondue	851,15	10	851,15	0,00	0,00	0,00
26/11/2021	732b - Chaises de travail	564,80	10	564,80	0,00	0,00	0,00
26/11/2021	733 - Lyophilisateur CRYODOS 50	7 484,76	10	7 484,76	0,00	0,00	0,00
26/11/2021	734 - Broyeur à fléaux	4 601,00	10	4 601,00	0,00	0,00	0,00
26/11/2021	736 - Chambre froide	6 095,09	10	6 095,09	0,00	0,00	0,00
26/11/2021	737 - Suppresseur CSRS ultra 4mm	1 303,00	10	1 303,00	0,00	0,00	0,00
26/11/2021	738 - Balance+ imprimante	3 296,22	10	3 296,22	0,00	0,00	0,00
26/11/2021	740 - Electronic 1200 8 canaux	691,00	10	691,00	0,00	0,00	0,00
26/11/2021	741 - autocalibration/minéralisation	2 856,00	10	2 856,00	0,00	0,00	0,00
26/11/2021	744 - Etuve bactério. incu cell 55 l	985,00	10	985,00	0,00	0,00	0,00
26/11/2021	745 - Ampoule a decanter	2 986,00	10	2 986,00	0,00	0,00	0,00
26/11/2021	752bis - Vignette peugeot	253,00	5	253,00	0,00	0,00	0,00
26/11/2021	991 - Renault express 4290 TY 26	14 330,06	5	14 330,06	0,00	0,00	0,00
26/11/2021	2005M01796 - 2005LABO00914	31 071,32	10	31 071,32	0,00	0,00	0,00
26/11/2021	2005M01967 - Focus duo	313,22	10	313,22	0,00	0,00	0,00
26/11/2021	2005M02081 - IRIS DUAL I921	62 745,00	10	62 745,00	0,00	0,00	0,00
26/11/2021	2005M02086 - 2005LABO00922	25 137,96	10	25 137,96	0,00	0,00	0,00
26/11/2021	2005M02097 - 2005LABO00923	1 077,20	10	1 077,20	0,00	0,00	0,00
26/11/2021	2005M02105 - 2005LABO00925	1 308,61	10	1 308,61	0,00	0,00	0,00
26/11/2021	2005M02114 - 2005LABO00927	2 883,54	10	2 883,54	0,00	0,00	0,00
26/11/2021	2005M02117 - 2005LABO00928	4 873,23	10	4 873,23	0,00	0,00	0,00
26/11/2021	2006M00144 - Elements d'un portail coulissant	0,00	10	0,00	0,00	0,00	0,00

Modalités et date de sortie	Désignation du bien	Valeur d'acquisition (coût historique)	Durée de l'amort.	Cumul des amort. antérieurs	Valeur nette comptable au jour de la cession	Prix de cession	Plus ou moins values
26/11/2021	2006M00145 - Portails coulissants	0,00	10	0,00	0,00	0,00	0,00
26/11/2021	2006M00178 - 2006LABO005	1 638,66	10	1 638,66	0,00	0,00	0,00
26/11/2021	2006M00179 - 2006LABO006	71,31	1	71,31	0,00	0,00	0,00
26/11/2021	2006M00181 - 2006LABO008	18 974,09	10	18 974,09	0,00	0,00	0,00
26/11/2021	2006M00182 - 2006LABO009	50 909,29	10	50 909,29	0,00	0,00	0,00
26/11/2021	2006M00183 - 2006LABO010	2 233,43	10	2 233,43	0,00	0,00	0,00
26/11/2021	2006M00184 - 2006LABO011	4 616,69	10	4 616,69	0,00	0,00	0,00
26/11/2021	2006M00187 - 2006LABO013	2 610,19	10	2 610,19	0,00	0,00	0,00
26/11/2021	2006M00188 - 2006LABO007	1 530,00	10	1 530,00	0,00	0,00	0,00
26/11/2021	2006M00189 - 2006LABO007B	6,00	1	6,00	0,00	0,00	0,00
26/11/2021	2006M00244 - 2006LABO014	4 778,66	10	4 778,66	0,00	0,00	0,00
26/11/2021	2006M00248 - 2006LABO016	2 058,04	10	2 058,04	0,00	0,00	0,00
26/11/2021	2006M00295 - 2006LABO017	985,21	10	985,21	0,00	0,00	0,00
26/11/2021	2006M00771 - 2006LABO0020	2 481,69	10	2 481,69	0,00	0,00	0,00
26/11/2021	2006M00862 - 2006LABO0022	3 430,19	10	3 430,19	0,00	0,00	0,00
26/11/2021	2006M00883 - 2006LABO0023	1 337,32	10	1 337,32	0,00	0,00	0,00
26/11/2021	2006M00885 - 2006LABO0024	1 491,38	10	1 491,38	0,00	0,00	0,00
26/11/2021	2006M00936 - 2006LABO0026	0,00	10	0,00	0,00	0,00	0,00
26/11/2021	2006M00961 - 2006LABO0027	6 569,53	10	6 569,53	0,00	0,00	0,00
26/11/2021	2006M00966 - 2006LABO0028	27 370,63	10	27 370,63	0,00	0,00	0,00
26/11/2021	2006M01020 - 2006LABO032	1 088,45	10	1 088,45	0,00	0,00	0,00
26/11/2021	2006M01022 - 2006LABO034	318,33	10	318,33	0,00	0,00	0,00
26/11/2021	2006M01049 - 2006LABO0036	44 172,48	10	44 172,48	0,00	0,00	0,00
26/11/2021	2006M01081 - 2006LABO0037	3 391,24	10	3 391,24	0,00	0,00	0,00
26/11/2021	2006M01111 - 2006LABO0038	902,52	10	902,52	0,00	0,00	0,00
26/11/2021	2006M01112 - 2006LABO0039	31 564,75	10	31 564,75	0,00	0,00	0,00
26/11/2021	2006M01114 - 2006LABO0040	7 651,46	10	7 651,46	0,00	0,00	0,00
26/11/2021	2006M01118 - 2006LABO0042	25 098,00	10	25 098,00	0,00	0,00	0,00
26/11/2021	2006M01127 - 2006LABO0043	2 635,08	10	2 635,08	0,00	0,00	0,00
26/11/2021	2006M01194 - 2006LABO0047	7 648,37	10	7 648,37	0,00	0,00	0,00
26/11/2021	2006M01213 - 2006LABO0049	7 704,08	10	7 704,08	0,00	0,00	0,00
26/11/2021	2006M01464 - 2006LABO0056	521,52	10	521,52	0,00	0,00	0,00
26/11/2021	2006M01465 - 2006LABO0057	169,06	10	169,06	0,00	0,00	0,00
26/11/2021	2006M01681 - 2006LABO0058	1 807,06	10	1 807,06	0,00	0,00	0,00
26/11/2021	2006M01705 - 2006LABO0060	1 385,41	10	1 385,41	0,00	0,00	0,00
26/11/2021	2006M01723 - 2006LABO0061	0,00	10	0,00	0,00	0,00	0,00
26/11/2021	2006M01784 - 2006LABO0062	6 627,88	10	6 627,88	0,00	0,00	0,00
26/11/2021	2006M01819 - 2006LABO0064	754,62	10	754,62	0,00	0,00	0,00
26/11/2021	2006M01890 - 2006LABO0066	0,00	10	0,00	0,00	0,00	0,00
26/11/2021	2006M01895 - 2006LABO0068	965,16	10	965,16	0,00	0,00	0,00
26/11/2021	2006M01900 - 2006LABO0069	1 082,98	10	1 082,98	0,00	0,00	0,00
26/11/2021	2006M01933 - 2006LABO0070	22 880,55	10	22 880,55	0,00	0,00	0,00
26/11/2021	2006M02031 - 2006LABO0071	101 562,94	10	101 562,94	0,00	0,00	0,00
26/11/2021	2006M02127 - 2006LABO0073	5 541,64	10	5 541,64	0,00	0,00	0,00
26/11/2021	2006M02239 - 2006LABO0075	254 995,68	10	254 995,68	0,00	0,00	0,00
26/11/2021	2006O00007 - 2006LABO001	35 000,00	5	35 000,00	0,00	0,00	0,00
26/11/2021	2007LABO0023 - Banque bois accueil	3 793,04	10	3 793,04	0,00	0,00	0,00
26/11/2021	2007LABO0025 - Chariots à bacs	2 934,74	10	2 934,74	0,00	0,00	0,00
26/11/2021	2007LABO0026 - Broyeur homogénéiseur GM200	2 318,53	10	2 318,53	0,00	0,00	0,00
26/11/2021	2007LABO0029 - Etuves bactériologiques Uncucell	3 043,96	10	3 043,96	0,00	0,00	0,00
26/11/2021	2007LABO0031 - Vidéoprojecteur EP706 SVGA	518,66	10	518,66	0,00	0,00	0,00
26/11/2021	2007LABO0032 - Mobilier	0,00	10	0,00	0,00	0,00	0,00
26/11/2021	2007LABO0033 - Mobilier	598,07	10	598,07	0,00	0,00	0,00
26/11/2021	2007LABO0034 - Instruments Génésis	5 009,80	10	5 009,80	0,00	0,00	0,00
26/11/2021	2007LABO0040 - TEMPO Acquisition et maintenance	35 569,58	10	35 569,58	0,00	0,00	0,00
26/11/2021	2007LABO041 - Appareil ph/conductivité + analyseur	4 160,14	10	4 160,14	0,00	0,00	0,00
26/11/2021	2007LABO042 - Mobilier	170,88	10	170,88	0,00	0,00	0,00
26/11/2021	2007LABO044 - Vidéoprojecteur EP706 SVGA	500,98	10	500,98	0,00	0,00	0,00

Modalités et date de sortie	Désignation du bien	Valeur d'acquisition (coût historique)	Durée de l'amort.	Cumul des amort. antérieurs	Valeur nette comptable au jour de la cession	Prix de cession	Plus ou moins values
26/11/2021	2007LABO045 - Cellules de verre pour appareil SP 5608 /M6000	3 065,79	10	3 065,79	0,00	0,00	0,00
26/11/2021	2007LABO051 - Appareil type QCPACKII	1 437,81	10	1 437,81	0,00	0,00	0,00
26/11/2021	2007LABO054 - Spectromètre de masse	120 235,20	10	120 235,20	0,00	0,00	0,00
26/11/2021	2007LABO055 - Acquisition injecteur chromatographie gazeuse	14 244,86	10	14 244,86	0,00	0,00	0,00
26/11/2021	2007LABO059 - Système de minéralisation	2 855,59	10	2 855,59	0,00	0,00	0,00
26/11/2021	2007LABO060 - Centrifugeuse réfrigérée 320R	5 703,56	10	5 703,56	0,00	0,00	0,00
26/11/2021	2007LABO061 - Incubateur réfrigéré BCR	3 936,70	10	3 936,70	0,00	0,00	0,00
26/11/2021	2007LABO062 - Diluteur Dilumat	7 018,52	10	7 018,52	0,00	0,00	0,00
26/11/2021	2007LABO063 - Installation d'une glacière réfrigérée sur un véhi	2 385,47	5	2 385,47	0,00	0,00	0,00
26/11/2021	2007LABO064 - Lyophilisateur	12 544,54	10	12 544,54	0,00	0,00	0,00
26/11/2021	2007LABO066 - Installation d'une glacière réfrigérée sur un véhi	2 385,47	5	2 385,47	0,00	0,00	0,00
26/11/2021	2007LABO067 - Hotte+filtre BIOCAP	3 752,34	10	3 752,34	0,00	0,00	0,00
26/11/2021	2007LABO068 - Ensemble chromatographie gazeuse avec détecteur PF	34 095,45	10	34 095,45	0,00	0,00	0,00
26/11/2021	2007LABO069 - Marché LDA-Lot 3 Automate pour dilution	20 940,96	10	20 940,96	0,00	0,00	0,00
26/11/2021	2007LABO071 - Automate pour extraction d'eau en phase solide/liq	41 080,40	10	41 080,40	0,00	0,00	0,00
26/11/2021	2007LABO072 - Broyeur GM 200 pour végétaux	14 745,44	10	14 745,44	0,00	0,00	0,00
26/11/2021	2007LABO073 - Automate GX 271	14 202,14	10	14 202,14	0,00	0,00	0,00
26/11/2021	2007LABO074 - Mobilier	1 685,95	10	1 685,95	0,00	0,00	0,00
26/11/2021	2007LABO076 - Mobilier	134,54	1	134,54	0,00	0,00	0,00
26/11/2021	2007LABO077 - Mobilier	362,43	10	362,43	0,00	0,00	0,00
26/11/2021	2007LABO080 - Tables en tube galva	1 302,55	10	1 302,55	0,00	0,00	0,00
26/11/2021	2007M00105 - Phmètre + imprimante	1 228,41	10	1 228,41	0,00	0,00	0,00
26/11/2021	2007M00111 - 2007LABO002	2 852,58	10	2 852,58	0,00	0,00	0,00
26/11/2021	2007M00321 - Balances d'analyse	15 019,38	10	15 019,38	0,00	0,00	0,00
26/11/2021	2007M00332 - Balance de précision + imprimante	3 850,53	10	3 850,53	0,00	0,00	0,00
26/11/2021	2007M00408 - 2007LABO00011	83,21	1	83,21	0,00	0,00	0,00
26/11/2021	2007M00443 - Appareil ICS-1000 system LED	14 929,20	10	14 929,20	0,00	0,00	0,00
26/11/2021	2007M00619 - Fourniture et pose de sorbonne 1800	3 507,53	10	3 507,53	0,00	0,00	0,00
26/11/2021	2007M00621 - 2007LABO0017	514,90	10	514,90	0,00	0,00	0,00
26/11/2021	2007M00704 - 2007LABO0019	3 477,07	10	3 477,07	0,00	0,00	0,00
26/11/2021	2007M00705 - 2007LABO0020	525,66	10	525,66	0,00	0,00	0,00
26/11/2021	2007M01001 - Etuves bactériologiques Uncucell	2 849,57	10	2 849,57	0,00	0,00	0,00
26/11/2021	2007M01075 - MINI VIDAS Acquisition et maintenance	8 817,25	10	8 817,25	0,00	0,00	0,00
26/11/2021	2007M01650 - Espace tête chromatographe et spectromètre de mass	89 523,72	10	89 523,72	0,00	0,00	0,00
26/11/2021	2007M01678 - Mobilier du laboratoire d'ucel	511,19	10	511,19	0,00	0,00	0,00

Modalités et date de sortie	Désignation du bien	Valeur d'acquisition (coût historique)	Durée de l'amort.	Cumul des amort. antérieurs	Valeur nette comptable au jour de la cession	Prix de cession	Plus ou moins values
26/11/2021	2008LABO001 - Pompe de prélèvement	2 242,39	10	2 242,39	0,00	0,00	0,00
26/11/2021	2008LABO002 - Pompe péristaltique	1 832,58	10	1 832,58	0,00	0,00	0,00
26/11/2021	2008LABO0026 - XS4002SDR	2 560,01	10	2 560,01	0,00	0,00	0,00
26/11/2021	2008LABO0027 - Lot n°3 Acquisition/installation Couplage HPLC	237 464,52	10	237 464,52	0,00	0,00	0,00
26/11/2021	2008LABO0029 - Diluteur pour glyphosate	9 318,23	10	9 318,23	0,00	0,00	0,00
26/11/2021	2008LABO003 - Véhicule BERLINGOT 4*4 1371 XR 26	15 126,99	5	15 126,99	0,00	0,00	0,00
26/11/2021	2008LABO0031 - Thermostat LT200	1 084,52	10	1 084,52	0,00	0,00	0,00
26/11/2021	2008LABO0037 - Cuves + appareil PURELAB	9 675,42	10	9 675,42	0,00	0,00	0,00
26/11/2021	2008LABO0038 - Appareil HQ40D +LDO	1 661,17	10	1 661,17	0,00	0,00	0,00
26/11/2021	2008LABO004 - Tables en tube galva	2 484,86	10	2 484,86	0,00	0,00	0,00
26/11/2021	2008LABO0040 - Mobilier	72,63	1	72,63	0,00	0,00	0,00
26/11/2021	2008LABO0046 - Voiture RENAULT CLIO CAMPUS	0,00	5	0,00	0,00	0,00	0,00
26/11/2021	2008LABO0047 - INCUBATEUR REFRIGERE BCR120	3 546,94	10	3 546,94	0,00	0,00	0,00
26/11/2021	2008LABO0048 - Appareil COULTER LS 200	14 929,20	10	14 929,20	0,00	0,00	0,00
26/11/2021	2008LABO0049 - Mobilier	166,50	10	166,50	0,00	0,00	0,00
26/11/2021	2008LABO005 - Rachats de matériel :auto-injecteur, passeur, pompe	17 277,79	10	17 277,79	0,00	0,00	0,00
26/11/2021	2008LABO0050 - Conteneur frigorifique Kangoo	5 009,80	10	5 009,80	0,00	0,00	0,00
26/11/2021	2008LABO0053 - Passeur d'échantillons	12 424,30	10	12 424,30	0,00	0,00	0,00
26/11/2021	2008LABO0054 - Magnét mixer	3 200,26	10	3 200,26	0,00	0,00	0,00
26/11/2021	2008LABO0056 - Détecteur à fluorescence	9 347,61	10	9 347,61	0,00	0,00	0,00
26/11/2021	2008LABO0058 - Centrifugeuse + rotor libre	2 261,77	10	2 261,77	0,00	0,00	0,00
26/11/2021	2008LABO0059 - Appareil SMASHER	2 294,09	10	2 294,09	0,00	0,00	0,00
26/11/2021	2008LABO0062 - Instrument GENESIS	0,00	10	0,00	0,00	0,00	0,00
26/11/2021	2008LABO008 - Système d'extraction	1 252,45	10	1 252,45	0,00	0,00	0,00
26/11/2021	2008LABO009 - PEUGEOT 308 5023XT26	16 654,86	5	16 654,86	0,00	0,00	0,00
26/11/2021	2008LABO012 - Collecteur de fumée	1 110,22	10	1 110,22	0,00	0,00	0,00
26/11/2021	2008LABO013 - minéralisateur TECATOR	2 498,88	10	2 498,88	0,00	0,00	0,00
26/11/2021	2008LABO014 - Hotte Helios C	4 824,44	10	4 824,44	0,00	0,00	0,00
26/11/2021	2008LABO018 - Lot n°4 Acquisition/installation deux ensembles de	60 919,64	10	60 919,64	0,00	0,00	0,00
26/11/2021	2008LABO019 - Cuves + appareil PURELAB	5 521,81	10	5 521,81	0,00	0,00	0,00
26/11/2021	2008LABO023 - Autoinjecteur + injecteur pour colonne	12 318,45	10	12 318,45	0,00	0,00	0,00
26/11/2021	2008LABO025 - AW Mètre de terrain, coupelles	2 193,29	10	2 193,29	0,00	0,00	0,00
26/11/2021	2008LABO030 - Lot 1 Acquisition/installation Analyseur ICP MS	113 221,48	10	113 221,48	0,00	0,00	0,00
26/11/2021	2008LABO032 - SK10T-ROTOR HP Universel	7 510,65	10	7 510,65	0,00	0,00	0,00



Modalités et date de sortie	Désignation du bien	Valeur d'acquisition (coût historique)	Durée de l'amort.	Cumul des amort. antérieurs	Valeur nette comptable au jour de la cession	Prix de cession	Plus ou moins values
26/11/2021	2008LABO034 - Spectrophometre EDR2800, Thermostat LT200	2 847,97	10	2 847,97	0,00	0,00	0,00
26/11/2021	2008LABO036 - Lot n°2 Acquisition/installation système d'évapora	22 992,15	10	22 992,15	0,00	0,00	0,00
26/11/2021	2008LABO042 - Mobilier	122,29	1	122,29	0,00	0,00	0,00
26/11/2021	2008LABO044 - Véhicule Trafic Renault gd conf Immat :9338 XW 26	16 665,87	5	16 665,87	0,00	0,00	0,00
26/11/2021	2008LABO066 - RICOH MP 2550 CSP	4 052,93	10	4 052,93	0,00	0,00	0,00
26/11/2021	2008LABO069 - Etuves bactério INCUCCELL	3 833,58	10	3 833,58	0,00	0,00	0,00
26/11/2021	2008LABO071 - chromatographe labo 72	15 000,00	10	15 000,00	0,00	0,00	0,00
26/11/2021	2008LABO072 - Appareil Oxymètre	1 848,25	10	1 848,25	0,00	0,00	0,00
26/11/2021	2008LABO073 - Chromatogaz autosystem XL	8 015,68	10	8 015,68	0,00	0,00	0,00
26/11/2021	2008LABO074 - Appareil ICS-1000 System, LED, Degas	14 285,55	10	14 285,55	0,00	0,00	0,00
26/11/2021	2008LABO075 - Dilueur gravimétrique Baby Gravimat 2 pompes	5 125,03	10	5 125,03	0,00	0,00	0,00
26/11/2021	2008LABO077 - Etuves bactério INCUCCELL	1 339,34	10	1 339,34	0,00	0,00	0,00
26/11/2021	2008LABO078 - Suppressor CSRS + ASRS	10 316,18	10	10 316,18	0,00	0,00	0,00
26/11/2021	2008LABO079 - Appareil Peltier cooled microplaques	4 496,70	10	4 496,70	0,00	0,00	0,00
26/11/2021	2008LABO081 - Congélateur+Réfrigérateur	975,98	10	975,98	0,00	0,00	0,00
26/11/2021	2008LABO087 - Boite à vitesse RENAULT KANGOO	909,32	5	909,32	0,00	0,00	0,00
26/11/2021	2009D00032 - CLIO BLANCHE immat ?	11 247,82	5	11 247,82	0,00	0,00	0,00
26/11/2021	2009LABO001 - LOT 4 Ensemble chromato gazeuse spectrometre trapp	54 166,74	5	54 166,74	0,00	0,00	0,00
26/11/2021	2009LABO002 - LOT 3 Couplage en chromato spectrometre de masse	165 224,57	5	165 224,57	0,00	0,00	0,00
26/11/2021	2009LABO003 - Poste sans fil, Poste Dect, Poste numérique M725	528,84	5	528,84	0,00	0,00	0,00
26/11/2021	2009LABO0035 - OEM-TRAY COOLER (Peltier version)	3 673,58	5	3 673,58	0,00	0,00	0,00
26/11/2021	2009LABO0036 - Echantillonneur automatique CP8400 pour GC/MS	7 740,14	5	7 740,14	0,00	0,00	0,00
26/11/2021	2009LABO004 - Taille haie + nettoyeur	1 266,12	5	1 266,12	0,00	0,00	0,00
26/11/2021	2009LABO005 - Multi meter pH, Convertisseur pour sonde, Electrode	7 623,31	5	7 623,31	0,00	0,00	0,00
26/11/2021	2009LABO0058 - LOT 4 : Ensemble chromatographie en phase gazeuse	33 509,30	5	33 509,30	0,00	0,00	0,00
26/11/2021	2009LABO0059 - Glacière réfrigérée PRO 64 litres	944,85	5	944,85	0,00	0,00	0,00
26/11/2021	2009LABO006 - LOT 1 Robot d'extraction pour la PCR	75 415,02	5	75 415,02	0,00	0,00	0,00
26/11/2021	2009LABO007 - Thermostat d'immersion	1 385,71	5	1 385,71	0,00	0,00	0,00
26/11/2021	2009LABO008 - Table en tube aluminium	2 003,92	5	2 003,92	0,00	0,00	0,00
26/11/2021	2009LABO010 - Rotor SK12T/MPR600/12S	4 754,70	5	4 754,70	0,00	0,00	0,00

Modalités et date de sortie	Désignation du bien	Valeur d'acquisition (coût historique)	Durée de l'amort.	Cumul des amort. antérieurs	Valeur nette comptable au jour de la cession	Prix de cession	Plus ou moins values
26/11/2021	2009LABO011 - Extraction Cellule 33ml - Kit	2 479,85	5	2 479,85	0,00	0,00	0,00
26/11/2021	2009LABO012 - Meubles sous paillasse	649,27	5	649,27	0,00	0,00	0,00
26/11/2021	2009LABO013 - LOT 6 Chromatographe en phase gazeuse désorbeur th	89 929,19	5	89 929,19	0,00	0,00	0,00
26/11/2021	2009LABO014 - Cutter mélangeur de table, Rotor, Cuve inox	1 285,52	5	1 285,52	0,00	0,00	0,00
26/11/2021	2009LABO016 - Hotte filtrair 834MF avec filtre AS	2 801,48	6	2 801,48	0,00	0,00	0,00
26/11/2021	2009LABO022 - Adaptateur 230volts, Glacière réfrigérée PRO 44 li	958,77	5	958,77	0,00	0,00	0,00
26/11/2021	2009LABO023 - Table en tube galvanisé 35x35	1 282,51	5	1 282,51	0,00	0,00	0,00
26/11/2021	2009LABO026 - LOT 2 Rotors RHK4B	7 512,30	5	7 512,30	0,00	0,00	0,00
26/11/2021	2009LABO028 - LOT 2 Centrifugeuse grande capacité réfrigérée	324,15	5	324,15	0,00	0,00	0,00
26/11/2021	2009LABO029 - remorque véhicule	1 023,74	5	1 023,74	0,00	0,00	0,00
29/11/2021	2006D00126 - KANGOO EXPRESS Immat : 9820 XG 26	22 146,06	5	22 146,06	0,00	0,00	0,00
29/11/2021	2006D00213 - Véhicule 307 2934 XK 26	16 641,16	5	16 641,16	0,00	0,00	0,00
17/12/2021	2009LABO062 - Logiciel pilotage automate de reconditionnement	4 508,82	5	4 508,82	0,00	0,00	0,00
17/12/2021	2009O00014 - Licence instrument galaxie	1 138,23	5	1 138,23	0,00	0,00	0,00
17/12/2021	2010LABO005 - Symc backup server, licence symantec	3 230,36	5	3 230,36	0,00	0,00	0,00
17/12/2021	2010LABO017 - CA Anti-Virus version 8.1 licence + étrave 8103EMG	5 808,86	5	5 808,86	0,00	0,00	0,00
17/12/2021	2010LABO023 - Licence module de controle instrument CPG	1 475,69	5	1 475,69	0,00	0,00	0,00
17/12/2021	2010LABO039 - Office standard 2007 OLP NL Gov	8 013,98	5	8 013,98	0,00	0,00	0,00
17/12/2021	2010O00091 - MODULE SDMS	30 058,80	5	30 058,80	0,00	0,00	0,00
17/12/2021	2012LABO037 - Carte network galaxy3000	751,47	3	751,47	0,00	0,00	0,00
17/12/2021	2012LABO038 - Lobiciel pour AQ200P	206,40	3	206,40	0,00	0,00	0,00
17/12/2021	2012LABO039 - Licence Barcode 2D Tools	973,44	3	973,44	0,00	0,00	0,00
17/12/2021	2012LABO044 - F.FA212432 - JOURNEE MIGRATION 17 et 18/09/2012	1 843,61	3	1 843,61	0,00	0,00	0,00
17/12/2021	LABO627 - Logiciel export excel starlims	780,23	5	780,23	0,00	0,00	0,00
17/12/2021	LABO639 - Logiciel Adobe Acrobat 5.0	315,11	5	315,11	0,00	0,00	0,00
17/12/2021	LABO746 - Journées paramétrage LIMS	11 708,00	5	11 708,00	0,00	0,00	0,00
17/12/2021	LABO747 - Paramétrage de Starlims	5 335,00	5	5 335,00	0,00	0,00	0,00
17/12/2021	LABO753 - Journée paramétrage LIMS	4 449,00	5	4 449,00	0,00	0,00	0,00
17/12/2021	502 - Collecteur	836,21	5	836,21	0,00	0,00	0,00
17/12/2021	504 - Détecteur Germanium 7229p	5 175,80	5	5 175,80	0,00	0,00	0,00
17/12/2021	522 - Paramétrage Starlim	6 548,14	5	6 548,14	0,00	0,00	0,00
17/12/2021	535 - Logiciels Magnus	4 449,68	5	4 449,68	0,00	0,00	0,00
17/12/2021	563 - Gestion fact. Starlims	2 629,44	5	2 629,44	0,00	0,00	0,00

Modalités et date de sortie	Désignation du bien	Valeur d'acquisition (coût historique)	Durée de l'amort.	Cumul des amort. antérieurs	Valeur nette comptable au jour de la cession	Prix de cession	Plus ou moins values
17/12/2021	564 - Gestion améliorée des devis	876,43	5	876,43	0,00	0,00	0,00
17/12/2021	571 - Logiciels de déploiement	4 468,59	5	4 468,59	0,00	0,00	0,00
17/12/2021	586 - Paramétrage starlims	935,12	5	935,12	0,00	0,00	0,00
17/12/2021	588 - Paramétrage informatique	934,97	5	934,97	0,00	0,00	0,00
17/12/2021	601 - Paramétrage Starlims	917,44	5	917,44	0,00	0,00	0,00
17/12/2021	602 - Paramétrage Starlims	870,64	5	870,64	0,00	0,00	0,00
17/12/2021	2004O00029 - 2004LABO00770	3 653,35	5	3 653,35	0,00	0,00	0,00
17/12/2021	2004O00038 - 2004LABO00778	944,30	5	944,30	0,00	0,00	0,00
17/12/2021	2004O00049 - 2004LABO00804	4 044,41	5	4 044,41	0,00	0,00	0,00
17/12/2021	2004O00059 - 2004LABO00830	4 007,84	5	4 007,84	0,00	0,00	0,00
17/12/2021	2004O00061 - 2004LABO00832	10 936,87	5	10 936,87	0,00	0,00	0,00
17/12/2021	2004O00069 - 2004LABO00851	685,94	5	685,94	0,00	0,00	0,00
17/12/2021	695 - Utilisateur SL-USR-80	3 925,44	5	3 925,44	0,00	0,00	0,00
17/12/2021	759 - Licences MICROSOFT	4 647,50	5	4 647,50	0,00	0,00	0,00
17/12/2021	760 - Journées paramétrage LIMS	1 182,16	5	1 182,16	0,00	0,00	0,00
17/12/2021	761 - Logiciel info Migration TC6	1 309,80	5	1 309,80	0,00	0,00	0,00
17/12/2021	2005O00013 - 2005LABO00863	975,75	5	975,75	0,00	0,00	0,00
17/12/2021	2005O00018 - 2005LABO00872	2 299,03	5	2 299,03	0,00	0,00	0,00
17/12/2021	2005O00025 - 2005LABO00876	0,00	5	0,00	0,00	0,00	0,00
17/12/2021	2005O00026 - 2005LABO00878	0,00	5	0,00	0,00	0,00	0,00
17/12/2021	2005O00038 - 2005LABO00891	3 011,76	5	3 011,76	0,00	0,00	0,00
17/12/2021	2005O00039 - 2005LABO00892	5 050,22	5	5 050,22	0,00	0,00	0,00
17/12/2021	2005O00040 - 2005LABO00894	1 581,17	5	1 581,17	0,00	0,00	0,00
17/12/2021	2006O00032 - 2006LABO0045	5 019,60	5	5 019,60	0,00	0,00	0,00
17/12/2021	2006O00040 - 2006LABO0048	5 652,07	5	5 652,07	0,00	0,00	0,00
17/12/2021	2006O00074 - 2006LABO0072	803,14	5	803,14	0,00	0,00	0,00
17/12/2021	2006O00075 - 2006LABO0026B	2 556,03	5	2 556,03	0,00	0,00	0,00
17/12/2021	2007LABO0028 - Licences logiciel wise	4 427,66	5	4 427,66	0,00	0,00	0,00
17/12/2021	2007LABO0036 - Logiciels Galaxie	22 836,97	5	22 836,97	0,00	0,00	0,00
17/12/2021	2007LABO043 - Licences logiciels	2 003,92	5	2 003,92	0,00	0,00	0,00
17/12/2021	2007O00005 - 2007LABO003	1 958,83	5	1 958,83	0,00	0,00	0,00
17/12/2021	2007O00006 - 2007LABO004	255,50	5	255,50	0,00	0,00	0,00
17/12/2021	2007O00007 - 2007LABO005	4 689,17	5	4 689,17	0,00	0,00	0,00
17/12/2021	2007O00008 - 2007LABO007	4 408,62	5	4 408,62	0,00	0,00	0,00
17/12/2021	2007O00013 - Réimputation du mandat n° 2006-790.	56,57	1	56,57	0,00	0,00	0,00
17/12/2021	2007O00015 - 2007LABO00013	2 204,31	5	2 204,31	0,00	0,00	0,00
17/12/2021	2007O00016 - 2007LABO0018	1 867,52	5	1 867,52	0,00	0,00	0,00
17/12/2021	2007O00038 - Licences Milinblack	1 803,53	5	1 803,53	0,00	0,00	0,00
17/12/2021	2008LABO0022 - Licence Galaxie HPLC Agilent	7 837,83	5	7 837,83	0,00	0,00	0,00
17/12/2021	2008LABO0055 - Licences utilisateurs	4 007,84	5	4 007,84	0,00	0,00	0,00
17/12/2021	2008LABO007 - Licence STATGRAPHICS	2 026,62	5	2 026,62	0,00	0,00	0,00
17/12/2021	2008LABO017 - Licences Chrystal	455,89	5	455,89	0,00	0,00	0,00

Modalités et date de sortie	Désignation du bien	Valeur d'acquisition (coût historique)	Durée de l'amort.	Cumul des amort. antérieurs	Valeur nette comptable au jour de la cession	Prix de cession	Plus ou moins values
17/12/2021	2008LABO020 - Licence Server double take + maintenance	7 128,44	5	7 128,44	0,00	0,00	0,00
17/12/2021	2008LABO033 - Lociciel Acrobat Professional 8.0 Windows	650,72	5	650,72	0,00	0,00	0,00
17/12/2021	2008LABO057 - Contrat logiciel LABGUARD	727,43	5	727,43	0,00	0,00	0,00
17/12/2021	2009LABO034 - Licence Galaxie pour Agilent HP 7890GC	2 958,29	5	2 958,29	0,00	0,00	0,00
17/12/2021	2009LABO045 - Nouvelle version LIMS	65 119,59	7	95 749,51	-30 629,92	0,00	30 629,92
17/12/2021	2009LABO086 - Licence à usage complet, Média à télécharger sur I	5 216,46	5	5 216,46	0,00	0,00	0,00
17/12/2021	2009LABO031 - Licence utilisateur simultané StarLIMS	8 015,68	5	8 015,68	0,00	0,00	0,00
Divers							
<b>TOTAL GENERAL</b>		<b>6 820 833,44</b>					<b>30 532,84</b>

<b>IV – ANNEXES</b>	<b>IV</b>
<b>ELEMENTS DU BILAN OPERATIONS LIEES AUX CESSIONS</b>	<b>A8.3</b>

**A8.3 –OPERATIONS LIEES AUX CESSIONS**

<b>Produit des cessions</b>		<b>Réalisations</b>
Compte 775	Produits des cessions d'éléments d'actif	0,00
Compte 675	Valeurs comptables des éléments d'actif cédés	0,00

IV – ANNEXES

IV

ENGAGEMENTS HORS BILAN – ENGAGEMENTS DONNES ET RECUS  
EMPRUNTS GARANTIS PAR LA REGIE

B1.1

B1.1 – ETAT DES EMPRUNTS GARANTIS PAR LA REGIE

Désignation du bénéficiaire	Année de mobilisation et profil d'amortissement de l'emprunt (1)		Objet de l'emprunt garanti	Organisme prêteur ou chef de file	Montant initial	Capital restant dû au 31/12/N	Durée résiduelle	Périodicité des remboursements (2)	Taux initial			Taux moyen constaté sur l'année (6)			Catégorie d'emprunt (7)	Indices ou devises pouvant modifier l'emprunt	Annuité garantie au cours de l'exercice	
	Année	Profil							Taux (3)	Index (4)	Taux actu-riel (5)	Taux (3)	Index (4)	Niveau de taux			En intérêts (8)	En capital
Total des emprunts contractés par des collectivités ou des EP (hors logements sociaux)					0,00	0,00										0,00	0,00	
Total des emprunts autres que ceux contractés par des collectivités ou des EP (hors logements sociaux)					0,00	0,00										0,00	0,00	
Total des emprunts contractés pour des opérations de logement social					0,00	0,00										0,00	0,00	
<b>TOTAL GENERAL</b>					<b>0,00</b>	<b>0,00</b>										<b>0,00</b>	<b>0,00</b>	

(1) Indiquer C pour amortissement constant, P pour amortissement progressif, F pour in fine, X pour autres (à préciser).

(2) Indiquer la périodicité des remboursements A : annuelle ; M : mensuelle ; B : bimestrielle ; S : semestrielle ; T : trimestrielle ; X : autre.

(3) Type de taux d'intérêt : F : fixe ; V : variable simple ; C : complexe (c'est-à-dire un taux variable qui n'est pas seulement défini comme la simple addition d'un taux usuel de référence et d'une marge exprimée en point de pourcentage).

(4) Indiquer le type d'index (ex. EURIBOR 3 mois ...).

(5) Taux annuel, tous frais compris.

(6) Taux hors opération de couverture. Pour les emprunts à taux variable, indiquer le niveau moyen du taux constaté sur l'année.

(7) Catégorie d'emprunt hors opération de couverture. Exemple A-1 (cf. la classification des emprunts suivant la typologie de la circulaire IOCB1015077C du 25 juin 2010 sur les produits financiers offerts aux collectivités territoriales).

(8) Il s'agit des intérêts dus au titre du contrat initial et complabilisés à l'article 66111 « Intérêts réglés à l'échéance » (intérêts décaissés).

<b>IV – ANNEXES</b>	<b>IV</b>
<b>ENGAGEMENTS HORS BILAN – CALCUL DU RATIO D'ENDETTEMENT RELATIF AUX GARANTIES D'EMPRUNT</b>	<b>B1.2</b>

**B1.2 – CALCUL DU RATIO D'ENDETTEMENT RELATIF AUX GARANTIES D'EMPRUNT**

Calcul du ratio de l'article L. 2252-1 du CGCT	Valeur en euros	
Total des annuités déjà garanties échues dans l'exercice (1)	A	0,00
Total des premières annuités entières des nouvelles garanties de l'exercice (1)	B	0,00
Annuité nette de la dette de l'exercice (2)	C	0,00
Provisions pour garanties d'emprunts	D	0,00
<b>Total des annuités d'emprunts garantis de l'exercice</b>	<b>I = A+ B + C - D</b>	<b>0,00</b>
<b>Recettes réelles de fonctionnement</b>	<b>II</b>	<b>0,00</b>
<b>Part des garanties d'emprunt accordées au titre de l'exercice en % (3)</b>	<b>I / II</b>	<b>0,00</b>

(1) Hors opérations visées par l'article L. 2252-2 du CGCT.

(2) Cf. définition de l'article D. 1511-30 du CGCT.

(3) Les garanties d'emprunt accordées au titre d'un exercice ne doivent pas représenter plus de 50 % des recettes réelles de fonctionnement de ce même exercice.

<b>IV – ANNEXES</b>	<b>IV</b>
<b>ENGAGEMENTS HORS BILAN – ENGAGEMENTS DONNES ET RECUS SUBVENTIONS VERSEES DANS LE CADRE DU VOTE DU BUDGET</b>	<b>B1.3</b>

**B1.3 – SUBVENTIONS VERSEES DANS LE CADRE DU VOTE DU BUDGET**

- (1) Indiquer l'article d'imputation de la subvention.
- (2) Dénomination ou numéro éventuel de la subvention.
- (3) Objet pour lequel est versé la subvention.



<b>IV – ANNEXES</b>	<b>IV</b>
<b>ENGAGEMENTS HORS BILAN – ENGAGEMENTS DONNES ET RECUS ETAT DES CONTRATS DE CREDIT-BAIL</b>	<b>B1.4</b>

**B1.4 – 8016 ETAT DES CONTRATS DE CREDIT-BAIL**

- (1) Indiquer l'objet du bien mobilier ou immobilier.  
 (2) Total = (N+1, N+2, N+3, N+4) + restant cumul.

<b>IV – ANNEXES</b>	<b>IV</b>
<b>ENGAGEMENTS HORS BILAN – ENGAGEMENTS DONNES ET RECUS ETAT DES CONTRATS DE PARTENARIAT PUBLIC-PRIVE</b>	<b>B1.5</b>

**B1.5 – ETAT DES CONTRATS DE PARTENARIAT PUBLIC-PRIVE**

<b>IV – ANNEXES</b>	<b>IV</b>
<b>ENGAGEMENTS HORS BILAN – ENGAGEMENTS DONNES ET RECUS ETAT DES AUTRES ENGAGEMENTS DONNES</b>	<b>B1.6</b>

**B1.6 – ETAT DES AUTRES ENGAGEMENTS DONNES**

Année d'origine	Nature de l'engagement	Organisme bénéficiaire	Durée en années	Périodicité	Dettes en capital à l'origine	Dettes en capital 31/12/N	Annuité versée au cours de l'exercice
	8017 Subventions à verser en annuités				0,00	0,00	0,00
	8018 Autres engagements donnés				0,00	0,00	0,00
	Au profit d'organismes publics				0,00	0,00	0,00
	Au profit d'organismes privés (1)				0,00	0,00	0,00
	<b>TOTAL</b>				<b>0,00</b>	<b>0,00</b>	<b>0,00</b>

(1) Concernant les garanties accordées à l'Agence France Locale (Article L.1611-3-2 du CGCT) :

- l' « Organisme bénéficiaire » de la garantie est toute personne titulaire d'un « titre éligible » émis ou créé par l'Agence France Locale ;
- la rubrique « Périodicité » n'est pas remplie car la garantie n'a pas de périodicité. La garantie est d'une durée totale indiquée à la colonne qui précède ;
- la colonne « Dette en capital à l'origine » correspond au montant total de la garantie accordée aux titulaires d'un titre éligible ;
- la colonne « Dette en capital 31/12/N » correspond au montant résiduel de la garantie au 31/12/N ;
- la colonne « Annuité versée au cours de l'exercice » n'est pas remplie car l'octroi de la garantie n'implique pas que des versements annuels aient lieu. Des versements ne seront effectués qu'en cas d'appel de la garantie.

<b>IV – ANNEXES</b>	<b>IV</b>
<b>ENGAGEMENTS HORS BILAN – ENGAGEMENTS DONNES ET RECUS ETAT DES ENGAGEMENTS RECUS</b>	<b>B1.7</b>

**B1.7 – ETAT DES ENGAGEMENTS RECUS**

Année d'origine	Nature de l'engagement	Organisme émetteur	Durée en années	Périodicité	Créance en capital à l'origine	Créance en capital 31/12/N	Annuité reçue au cours de l'exercice
	8027 Subventions à recevoir par annuités (annuités restant à recevoir)				0,00	0,00	0,00
	8028 Autres engagements reçus				0,00	0,00	0,00
	A l'exception de ceux reçus des entreprises				0,00	0,00	0,00
	Engagements reçus des entreprises				0,00	0,00	0,00
	<b>TOTAL</b>				<b>0,00</b>	<b>0,00</b>	<b>0,00</b>

<b>IV – ANNEXES</b>	<b>IV</b>
<b>ENGAGEMENTS HORS BILAN AUTORISATIONS DE PROGRAMME ET CREDITS DE PAIEMENT</b>	<b>B2.1</b>

**B2.1 – SITUATION DES AUTORISATIONS DE PROGRAMME ET CREDITS DE PAIEMENT**

N° ou intitulé de l'AP	Montant des AP			Montant des CP			
	Pour mémoire AP votée y compris ajustement	Révision de l'exercice N	Total cumulé (toutes les délibérations y compris pour N)	Crédits de paiement antérieurs (réalisations cumulées au 01/01/N) (1)	Crédits de paiement ouverts au titre de l'exercice N (2)	Restes à financer au-delà de l'exercice N (3)	CP réalisés durant l'exercice N
03PRG01E161	552 000,00	5 500,00	557 500,00	13 052,00	323 848,00	324 301,72	220 146,28
2021DIGCMSMS	0,00	160 000,00	160 000,00	0,00	0,00	160 000,00	0,00
2019DI BATI	390 000,00	0,00	390 000,00	375 391,02	0,00	14 608,98	0,00

(1) Il s'agit des réalisations effectives correspondant aux mandats émis.

(2) Il s'agit du montant prévu initialement par l'échéancier corrigé des révisions.

(3) Il s'agit de la différence entre les AP engagées et les CP consommés.

<b>IV – ANNEXES</b>	<b>IV</b>
<b>ENGAGEMENTS HORS BILAN AUTORISATIONS D'ENGAGEMENT ET CREDITS DE PAIEMENT</b>	<b>B2.2</b>

**B2.2 – SITUATION DES AUTORISATIONS D'ENGAGEMENT ET CREDITS DE PAIEMENT**

N° ou intitulé de l'AE	Montant des AE			Montant des CP			
	Pour mémoire AE votée y compris ajustement	Révision de l'exercice N	Total cumulé (toutes les délibérations y compris pour N)	Crédits de paiement antérieurs (réalisations cumulées au 01/01/N) (1)	Crédits de paiement ouverts au titre de l'exercice N (2)	Restes à financer au-delà de l'exercice N (3)	CP réalisés durant l'exercice N
03PRG01E193	46 500,00	0,00	46 500,00	3 875,00	15 500,00	27 125,00	15 500,00

(1) Il s'agit des réalisations effectives correspondant aux mandats émis.

(2) Il s'agit du montant prévu initialement par l'échéancier corrigé des révisions.

(3) Il s'agit de la différence entre les AP engagées et les CP consommés.

**IV – ANNEXES**

**IV**

**AUTRES ELEMENTS D'INFORMATIONS – ETAT DU PERSONNEL AU 31/12/N**

**C1.1**

**C1.1 – ETAT DU PERSONNEL AU 31/12/N**

GRADES OU EMPLOIS (1)	CATEGORIES (2)	EMPLOIS BUDGETAIRES (3)			EFFECTIFS POURVUS SUR EMPLOIS BUDGETAIRES EN ETPT (4)		
		EMPLOIS PERMANENTS À TEMPS COMPLET	EMPLOIS PERMANENTS À TEMPS NON COMPLET	TOTAL	AGENTS TITULAIRES	AGENTS NON TITULAIRES	TOTAL
<b>EMPLOIS FONCTIONNELS (a)</b>		<b>0,00</b>	<b>0,00</b>	<b>0,00</b>	<b>0,00</b>	<b>0,00</b>	<b>0,00</b>
Directeur général des services		0,00	0,00	0,00	0,00	0,00	0,00
Directeur général adjoint des services		0,00	0,00	0,00	0,00	0,00	0,00
Directeur général des services techniques		0,00	0,00	0,00	0,00	0,00	0,00
Emplois créés au titre de l'article 6-1 de la loi n° 84-53		0,00	0,00	0,00	0,00	0,00	0,00
<b>FILIERE ADMINISTRATIVE (b)</b>		<b>12,00</b>	<b>0,00</b>	<b>12,00</b>	<b>11,33</b>	<b>0,00</b>	<b>11,33</b>
Adjoint administratif	C	1,00	0,00	1,00	1,00	0,00	1,00
Adjoint administratif principal 1ère classe	C	4,00	0,00	4,00	4,00	0,00	4,00
Adjoint administratif principal 2ème classe	C	2,00	0,00	2,00	2,00	0,00	2,00
Attaché	A	3,00	0,00	3,00	2,33	0,00	2,33
Rédacteur	B	1,00	0,00	1,00	1,00	0,00	1,00
Rédacteur principal 1ère classe	B	1,00	0,00	1,00	1,00	0,00	1,00
<b>FILIERE TECHNIQUE (c)</b>		<b>35,00</b>	<b>1,00</b>	<b>36,00</b>	<b>26,77</b>	<b>5,17</b>	<b>31,94</b>
Adjoint technique	C	7,00	0,00	7,00	4,09	0,75	4,84
Adjoint technique principal 1ère classe	C	4,00	0,00	4,00	3,80	0,00	3,80
Adjoint technique principal 2ème classe	C	6,00	0,00	6,00	6,00	0,00	6,00
Agent de maîtrise	C	3,00	0,00	3,00	2,70	0,00	2,70
Ingénieur	A	7,00	0,00	7,00	3,80	3,00	6,80
Ingénieur en chef	A	2,00	0,00	2,00	1,00	0,97	1,97
Ingénieur principal	A	5,00	0,00	5,00	4,38	0,00	4,38
Technicien	B	1,00	1,00	2,00	0,00	0,45	0,45
Technicien principal 1ère classe	B	1,00	0,00	1,00	1,00	0,00	1,00
<b>FILIERE SOCIALE (d)</b>		<b>0,00</b>	<b>0,00</b>	<b>0,00</b>	<b>0,00</b>	<b>0,00</b>	<b>0,00</b>
<b>FILIERE MEDICO-SOCIALE(e)</b>		<b>2,00</b>	<b>0,00</b>	<b>2,00</b>	<b>0,85</b>	<b>0,00</b>	<b>0,85</b>
Cadre de santé 2ème classe	A	2,00	0,00	2,00	0,85	0,00	0,85
<b>FILIERE MEDICO-TECHNIQUE (f)</b>		<b>42,00</b>	<b>1,00</b>	<b>43,00</b>	<b>31,93</b>	<b>4,18</b>	<b>36,11</b>
Biologiste vétérinaire classe normale	A	0,00	1,00	1,00	0,00	0,46	0,46
Technicien Paramédical CI Normale	B	5,00	0,00	5,00	1,23	2,00	3,23
Technicien Paramédical CI Supérieure	B	37,00	0,00	37,00	30,70	1,72	32,42
<b>FILIERE SPORTIVE (g)</b>		<b>0,00</b>	<b>0,00</b>	<b>0,00</b>	<b>0,00</b>	<b>0,00</b>	<b>0,00</b>
<b>FILIERE CULTURELLE (h)</b>		<b>0,00</b>	<b>0,00</b>	<b>0,00</b>	<b>0,00</b>	<b>0,00</b>	<b>0,00</b>
<b>FILIERE ANIMATION (i)</b>		<b>0,00</b>	<b>0,00</b>	<b>0,00</b>	<b>0,00</b>	<b>0,00</b>	<b>0,00</b>
<b>FILIERE POLICE (j)</b>		<b>0,00</b>	<b>0,00</b>	<b>0,00</b>	<b>0,00</b>	<b>0,00</b>	<b>0,00</b>
<b>EMPLOIS NON CITES (k) (5)</b>		<b>0,00</b>	<b>0,00</b>	<b>0,00</b>	<b>0,00</b>	<b>0,00</b>	<b>0,00</b>

GRADES OU EMPLOIS (1)	CATEGORIES (2)	EMPLOIS BUDGETAIRES (3)			EFFECTIFS POURVUS SUR EMPLOIS BUDGETAIRES EN ETPT (4)		
		EMPLOIS PERMANENTS À TEMPS COMPLET	EMPLOIS PERMANENTS À TEMPS NON COMPLET	TOTAL	AGENTS TITULAIRES	AGENTS NON TITULAIRES	TOTAL
<b>TOTAL GENERAL (b + c + d + e + f + g + h + i + j + k)</b>		91,00	2,00	93,00	70,88	9,35	80,23

(1) Les grades ou emplois sont désignés conformément à la circulaire n° NOR : INTB9500102C du 23 mars 1995. Les emplois fonctionnels sont également comptabilisés dans leur filière d'origine.

(2) Catégories : A, B ou C.

(3) Emplois budgétaires créés par l'assemblée délibérante. Les emplois permanents à temps complet sont comptabilisés à hauteur de la quotité de travail prévue par la délibération créant l'emploi.

(4) Equivalents temps plein annuel travaillé (ETPT). Le décompte est proportionnel à l'activité des agents, mesurée par leur quotité de temps de travail et par leur période d'activité sur l'année :

ETPT = Effectifs physiques \* quotité de temps de travail \* période d'activité dans l'année

Exemple : un agent à temps plein (quotité de travail = 100 %) présent toute l'année correspond à 1 ETPT ; un agent à temps partiel, à 80 % (quotité de travail = 80 %) présent toute l'année correspond à 0,8 ETPT ; un agent à temps partiel, à 80 % (quotité de travail = 80 %) présent la moitié de l'année (ex : CDD de 6 mois, recrutement à mi-année) correspond à 0,4 ETPT (0,8 \* 6 / 12).

(5) Par exemple : emplois dont les missions ne correspondent pas à un cadre d'emploi existant, « emplois spécifiques » régis par l'article 139 ter de la loi n° 84-53 du 26 janvier 1984 etc.



**IV – ANNEXES**

**IV**

**AUTRES ELEMENTS D'INFORMATIONS – ETAT DU PERSONNEL AU 31/12/N**

**C1.1**

**C1.1 – ETAT DU PERSONNEL AU 31/12/N (suite)**

AGENTS NON TITULAIRES EN FONCTION AU 31/12/N	CATEGORIES (1)	SECTEUR (2)	REMUNERATION (3)		Fondement du contrat (4)	CONTRAT
			Index (8)	Euros		
<b>Agents occupant un emploi permanent (6)</b>				<b>0,00</b>		
Adjoint technique	C	TECH	418.0	0,00	3-2	CDD
Attaché	A	ADM	499.0	0,00	3-a°	CDD
Biologiste vétérinaire classe normale	A	MT	570.0	0,00	3-3-2°	CDD
Biologiste vétérinaire classe normale	A	MT	570.0	0,00	3-a°	CDD
Ingénieur	A	TECH	512.0	0,00	3-3-2°	CDD
Ingénieur	A	TECH	659.0	0,00	3-3-2°	CDD
Ingénieur en chef	A	TECH	679.0	0,00	3-3-2°	CDD
Technicien	A	TECH	B2	0,00	3-4	CDD
Technicien Paramédical CI Normale	B	TECH	397.0	0,00	3-3-2°	CDD
Technicien Paramédical CI Normale	B	MT	418.0	0,00	3-3-2°	CDD
Technicien Paramédical CI Normale	B	MT	418.0	0,00	3-3-2°	CDD
Technicien Paramédical CI Supérieure	B	MT	389.0	0,00	3-a°	CDD
Technicien Paramédical CI Supérieure	B	MT	389.0	0,00	3-2	CDD
Technicien Paramédical CI Supérieure	B	MT	389.0	0,00	3-3-2°	CDD
<b>Agents occupant un emploi non permanent (7)</b>				<b>0,00</b>		
<b>TOTAL GENERAL</b>				<b>0,00</b>		

(1) CATEGORIES: A, B et C.

(2) SECTEUR ADM : Administratif.  
TECH : Technique.  
URB : Urbanisme (dont aménagement urbain).  
S : Social.  
MS : Médico-social.  
MT : Médico-technique.  
SP : Sportif.  
CULT : Culturel.  
ANIM : Animation.  
PW : Police.  
OTR : Missions non rattachables à une filière.

(3) REMUNERATION : Référence à un indice brut (indiquer le niveau de l'indice brut) de la fonction publique ou en euros annuels bruts (indiquer l'ensemble des éléments de la rémunération brute annuelle).

(4) CONTRAT : Moif du contrat (loi du 26 janvier 1984 modifiée) :  
3-a° : article 3, 1er alinéa : accroissement temporaire d'activité.  
3-b : article 3, 2ème alinéa : accroissement saisonnier d'activité.  
3-1 : remplacement d'un fonctionnaire autorisé à servir à temps partiel ou indisponible (maladie, maternité,...).  
3-2 : vacance temporaire d'un emploi.  
3-3-1° : absence de cadre d'emplois de fonctionnaires susceptibles d'assurer les fonctions correspondantes.  
3-3-2° : emplois du niveau de la catégorie A lorsque les besoins des services ou la nature des fonctions le justifient.  
3-3-3° : emplois de secrétaire de mairie des communes de moins de 1 000 habitants et de secrétaire des groupements composés de communes dont la population moyenne est inférieure à ce seuil.  
3-3-4° : emplois à temps non complet des communes de moins de 1 000 habitants et des groupements composés de communes dont la population moyenne est inférieure à ce seuil, lorsque la quotité de temps de travail est inférieure à 50 %.  
3-3-5° : emplois des communes de moins de 2 000 habitants et des groupements de communes de moins de 10 000 habitants dont la création ou la suppression dépend de la décision d'une autorité qui s'impose à la collectivité ou à l'établissement en matière de création, de changement de périmètre ou de suppression d'un service public.  
3-4 : article 21 de la loi n° 2012-347 : contrat à durée indéterminée obligatoirement proposée à un agent contractuel.  
38 : article 38 travailleurs handicapés catégorie C.  
47 : article 47 recrutements directs sur emplois fonctionnels  
110 : article 110 collaborateurs de groupes de cabinets.  
110-1 : collaborateurs de groupes d'élus.  
A : autres (préciser).

(5) Indiquer si l'agent contractuel est titulaire d'un contrat à durée déterminée (CDD) ou d'un contrat à durée indéterminée (CDI). Les contrats particuliers devront être labellisés « A / autres » et feront l'objet d'une précision (ex : « contrats aidés »).



- HELIOS : comptabilité publique
- ACTES : contrôle de légalité

## BORDEREAU D'ACQUITTEMENT DE TRANSACTION

**Collectivité : CG DROME (26)**

**Utilisateur : Département de la Drôme**

### Paramètre de la transaction :

Type de transaction :	Transmission d'actes
Nature de l'acte :	Documents budgétaires et financiers
Numéro de l'acte :	21_FIN_CA_04
Date de la décision :	2022-06-27 00:00:00+02
Objet :	Liasse budgétaire CA 2021 - Budget annexe Laboratoire Départemental d'Analyses
Documents papiers complémentaires :	NON
Classification matières/sous-matières :	7.1 - Decisions budgetaires
Identifiant unique :	026-222600017-20220627-21_FIN_CA_04-BF
URL d'archivage :	Non définie
Notification :	Non notifiée

### Fichier contenus dans l'archive :

Fichier	Type de fichier	Taille du fichier
Nom métier :		
026-222600017-20220627-21_FIN_CA_04-BF-1-1_0.xml	text/xml	1034
Nom original :		
DOC BUDG BA LABORATOIRE DEPARTEMENTAL CA 2021.xml	text/xml	1357291
Nom métier :		
99_BU-026-222600017-20220627-21_FIN_CA_04-BF-1-1_1.xml	text/xml	1357291
Nom original :		
Delib CA 2021 _ BA LABORATOIRE DEPARTEMENTAL.pdf	application/pdf	124720
Nom métier :		
70_DE-026-222600017-20220627-21_FIN_CA_04-BF-1-1_2.pdf	application/pdf	124720

### Cycle de vie de la transaction :

Etat	Date	Message
Posté	5 juillet 2022 à 14h36min01s	Dépôt initial
En attente de transmission	5 juillet 2022 à 14h36min02s	Accepté par le TdT : validation OK

	<i>Transmis</i>	<i>5 juillet 2022 à 16h23min20s</i>	<i>Transmis au MI</i>
	<i>Acquittement reçu</i>	<i>5 juillet 2022 à 16h34min09s</i>	<i>Reçu par le MI le 2022-07-05</i>

**REPUBLIQUE FRANCAISE**

Département de la Drôme - Maison Départ. des Enfants

M22

**COMPTE ADMINISTRATIF**

2021

### 3. Tableau récapitulatif de l'exécution budgétaire

Totaux	Dépenses - Charges		Recettes - Produits	
	Budget exécutoire N	Réel N	Budget exécutoire N	Réel N
Ecart				
Total	0,00	0,00	0,00	0,00
<b>SECTION D'INVESTISSEMENT POUR L'ETABLISSEMENT</b>				
Total	4 519 576,45	4 355 407,36	4 393 300,00	4 378 215,40
Total		164 169,09		15 084,60
<b>BUDGETS ANNEXES</b>				
Reprise de résultat	0,00	0,00	126 276,45	0,00
Total Général	4 519 576,45	4 355 407,36	4 519 576,45	4 378 215,40
		164 169,09		141 361,05

### 4.2.1 Section d'investissement : tableau des emplois

Budget initial	DM ou virement de crédits	Total	Etablissements publics		Net (public)	Ecart	
			Mandats émis	Mandats en annulation		Montant	En %
(1)	(2)	(3)=(1)+(2)	(4)	(5)	(6)=(4)-(5)	(7)=(6)-(3)	(8)=(7)/(3)
0,00	0,00	0,00	0,00	0,00	0,00	0,00	
0,00	0,00	0,00	0,00	0,00	0,00	0,00	
<b>Résultats d'investissement reporté (déficit)</b>							
<b>TOTAL GENERAL</b>							

### 4.2.2 Section d'investissement : tableau des ressources

	Budget initial (1)	DM ou virement de crédits (2)	Total (3)=(1)+(2)	Etablissements publics		Net (public) (6)=(4)-(5)	Ecart	
				Titres émis (4)	Titres en réduction (5)		Montant (7)=(6)-(3)	En % (8)=(7)/(3)
Résultats d'investissement reporté (excédent)	0,00	0,00	0,00	0,00	0,00	0,00	0,00	
<b>TOTAL GENERAL</b>	0,00	0,00	0,00	0,00	0,00	0,00	0,00	

### 5.1.1 Charges de la section d'exploitation

Réel accepté n-1	Budget exécutoire n	Virement de crédits et DM	Total	Dépenses réalisés n	Ecart		Retenu par l'autorité de tarification
					Montant	En %	

(1) (2) (3) (4)=(2)+(3) (5) (6)=(5)-(4) (7)=(5)/(2)

GRUPE I DEPENSES - Dépenses afférentes à l'exploitation

services extérieurs

60611	Eau et assainissement	5 985,69	12 000,00	-1 950,00	10 050,00	5 139,62	-4 910,38	42,83
60612	Energie, électricité	21 498,67	26 700,00	0,00	26 700,00	21 252,16	-5 447,84	79,60
60613	Chauffage	20 889,80	24 000,00	-1 100,00	22 900,00	18 314,24	-4 585,76	76,31
60621	Combustibles et carburants	14 447,13	17 000,00	0,00	17 000,00	14 633,75	-2 366,25	86,08
60622	Produits d'entretien	29 817,75	25 000,00	4 990,00	29 990,00	20 284,05	-9 705,95	81,14
60624	Fournitures administratives	6 241,10	5 100,00	-300,00	4 800,00	3 219,28	-1 580,72	63,12
60625	Fournitures scolaires, éducatives et de loisirs	674,28	1 400,00	150,00	1 550,00	1 182,35	-367,65	84,45
60626	Produits, produits absorbants	0,00	0,00	210,00	210,00	190,21	-19,79	
628	Autres fournitures non stockées	30 869,99	24 900,00	13 280,00	38 180,00	35 100,11	-3 079,89	140,96
63	Alimentation	108 936,32	131 500,00	-18 680,00	112 820,00	106 612,73	-6 207,27	81,07
66	Fournitures médicales	4 189,41	3 900,00	8 720,00	12 620,00	11 698,39	-921,61	299,96
68	Autres achats non stockés de matières et fournitures	7 951,94	10 400,00	4 400,00	14 800,00	10 799,41	-4 000,59	103,84
61111	Examens de biologie	1 478,91	1 200,00	600,00	1 800,00	1 718,94	-81,06	143,25
61128	Autres prestations à caractère médico-social	58 676,70	37 550,00	14 624,00	52 174,00	31 423,89	-20 750,11	83,69
6248	Transports divers	12 548,95	7 000,00	2 126,00	9 126,00	5 699,33	-3 426,67	81,42
6251	Voyages et déplacements	7 072,39	6 000,00	0,00	6 000,00	811,49	-5 188,51	13,52
6257	Réceptions	7 798,93	14 650,00	-1 200,00	13 450,00	3 629,03	-9 820,97	24,77
6261	Frais d'affranchissement	2 887,60	2 000,00	0,00	2 000,00	1 163,00	-837,00	58,15
6262	Frais de télécommunication	5 383,43	8 500,00	-1 000,00	7 500,00	5 866,18	-1 633,82	69,01
6283	Prestations de nettoyage à l'extérieur	12 468,09	11 000,00	8 050,00	19 050,00	19 028,06	-21,94	172,98
6288	Autres	70 399,31	61 920,00	10 080,00	72 000,00	35 464,64	-36 535,36	57,27
<b>TOTAL GROUPE I DEPENSES - Dépenses afférentes à l'exploitation</b>		430 216,39	431 720,00	43 000,00	474 720,00	353 230,86	-121 489,14	81,82



### 5.1.1 Charges de la section d'exploitation

Réel accepté n-1	Budget exécutoire n	Virement de crédits et DM	Total	Dépenses réalisés n	Ecart		Retenu par l'autorité de tarification
					Montant	En %	

(1) (2) (3) (4)=(2)+(3) (5) (6)=(5)-(4) (7)=(5)/(2)

GROUPE II DEPENSES - Dépenses afférentes au personnel

Charges de personnel								
6218	18 440,34	0,00	10,00	10,00	0,00	-10,00		
622322	2 921,92	2 500,00	260,00	2 760,00	2 329,19	-430,81	93,17	
6225	0,00	110,00	0,00	110,00	0,00	-110,00	0,00	
6226	576,00	0,00	8 000,00	8 000,00	5 267,00	-2 733,00		
6331	28 456,40	30 000,00	0,00	30 000,00	28 433,21	-1 566,79	94,78	
6332	10 963,56	11 000,00	100,00	11 100,00	11 007,19	-92,81	100,07	
6333	2 574,73	7 000,00	2 000,00	9 000,00	8 029,08	-970,92	114,70	
38	24 111,35	35 000,00	-10 000,00	25 000,00	24 714,43	-285,57	70,61	
111	1 632 175,08	2 017 200,00	-259 000,00	1 758 200,00	1 757 942,15	-257,85	87,15	
112	41 515,75	80 000,00	-34 600,00	45 400,00	42 393,45	-3 006,55	52,99	
641188	321 560,06	384 870,00	-47 770,00	337 100,00	337 018,09	-81,91	87,57	
64131	602 403,96	210 000,00	339 700,00	549 700,00	535 360,36	-14 339,64	254,93	
64138	0,00	10 000,00	-10 000,00	0,00	0,00	0,00	0,00	
64151	46 205,00	0,00	14 000,00	14 000,00	13 524,46	-475,54		
6416	8 505,20	20 000,00	-20 000,00	0,00	0,00	0,00	0,00	
6417	3 371,34	17 000,00	10 000,00	27 000,00	25 203,86	-1 796,14	148,26	
64511	419 054,41	300 000,00	110 600,00	410 600,00	410 432,98	-167,02	136,81	
64514	25 528,64	32 000,00	-9 000,00	23 000,00	22 752,58	-247,42	71,10	
64518	49 240,75	60 000,00	-15 000,00	45 000,00	44 515,13	-484,87	74,19	
6464	495 768,16	510 000,00	26 000,00	536 000,00	535 428,85	-571,15	104,99	
6473	0,00	5 000,00	2 000,00	7 000,00	6 987,44	-12,56	139,75	
64788	53 165,08	57 000,00	0,00	57 000,00	54 602,35	-2 397,65	95,79	
<b>TOTAL GROUPE II DEPENSES - Dépenses afférentes au personnel</b>	<b>3 786 537,73</b>	<b>3 788 680,00</b>	<b>107 300,00</b>	<b>3 895 980,00</b>	<b>3 865 941,80</b>	<b>-30 038,20</b>	<b>102,04</b>	

### 5.1.1 Charges de la section d'exploitation

Réel accepté n-1	Budget exécutoire n	Virement de crédits et DM	Total	Dépenses réalisés n	Ecart		Retenu par l'autorité de tarification
					Montant	En %	

(1) (2) (3) (4)=(2)+(3) (5) (6)=(5)-(4) (7)=(5)/(2)

GROUPES III DEPENSES - Dépenses afférentes à la structure

dépenses afférentes à la structure

6132	0,00	0,00	240,00	240,00	0,00		
61353	47 322,30	50 000,00	-2 000,00	47 972,32	-27,68	95,94	
61358	3 252,00	3 600,00	200,00	3 042,00	-758,00	84,50	
61521	22 741,49	30 250,00	11 001,50	33 561,40	-7 690,10	110,95	
61558	5 397,31	6 000,00	-687,50	4 797,64	-514,86	79,96	
61568	27 324,70	16 000,00	11 780,00	27 766,30	-13,70	173,54	
6161	927,00	1 500,00	-287,00	1 212,08	-0,92	80,81	
6165	10 935,00	10 000,00	-5 535,00	4 465,00	0,00	44,65	
688	2 055,00	2 500,00	-272,00	2 228,00	-51,00	87,08	
84	1 620,05	2 000,00	-1 763,55	236,45	-13,70	11,14	
88	4 016,08	3 400,00	2 569,00	4 475,80	-1 493,20	131,64	
3	1 189,21	4 130,00	-1 384,00	1 578,19	-1 167,81	38,21	
6582	2 794,50	6 200,00	-1 050,00	4 318,20	-831,80	69,65	
6588	1,28	20,00	0,00	2,02	-17,98	10,10	
6712	0,00	0,00	465,00	404,00	-61,00		
<b>TOTAL GROUPE III DEPENSES - Dépenses afférentes à la structure</b>	129 575,92	135 600,00	13 276,45	136 234,70	-12 641,75	100,47	
<b>TOTAL GENERAL</b>	4 346 330,04	4 356 000,00	163 576,45	4 355 407,36	-164 169,09	99,99	

### 5.1.2 Produits de la section d'exploitation

Réal accepté n-1 (1)	Budget exécutoire n (2)	Virement de crédits et DM (3)	Total (2)+(3) (4)=(2)+(3)	Recettesréalis n (5)	Ecart		Retenu par l'autorité de tarification
					Montant (6)=(5)-(4)	En % (7)=(5)/(2)	
0,00	0,00	0,00	0,00	0,00	0,00	0,00	
<b>TOTAL GROUPE I RECETTES - Produits de la tarification</b>							

## 5.1.2 Produits de la section d'exploitation

	Réal accepté n-1 (1)	Budget exécutoire n (2)	Virement de crédits et DM (3)	Total (2)+(3) (4)=(2)+(3)	Recettesréalis n (5)	Ecart		Retenu par l'autorité de tarification
						Montant (6)=(5)-(4)	En % (7)=(5)/(2)	
GROUPE II RECETTES - Autres produits relatifs à l'exploitation								
autres produits liés à l'exploitation								
6419	2 482,56	3 000,00	0,00	3 000,00	2 344,08	-655,92	78,14	
6479	21 894,60	25 000,00	0,00	25 000,00	22 869,60	-2 130,40	91,48	
7488	4 450 239,14	4 328 000,00	37 300,00	4 365 300,00	4 352 524,82	-12 775,18	100,57	
7588	138,09	0,00	0,00	0,00	59,40	59,40		
<b>TOTAL GROUPE II RECETTES - Autres produits relatifs à l'exploitation</b>								
	4 474 754,39	4 356 000,00	37 300,00	4 393 300,00	4 377 797,90	-15 502,10	100,50	

## 5.1.2 Produits de la section d'exploitation

	Réal accepté n-1 (1)	Budget exécutoire n (2)	Virement de crédits et DM (3)	Total (2)+(3) (4)=(2)+(3)	Recettesréalis n (5)	Ecart		Retenu par l'autorité de tarification
						Montant (6)=(5)-(4)	En % (7)=(5)/(2)	
GROUPE III RECETTES - Produits financiers et produits non encaissables								
produits financiers								
773	0,00	0,00	0,00	0,00	5,50	5,50		
778	0,00	0,00	0,00	0,00	412,00	412,00		
<b>TOTAL GROUPE III RECETTES - Produits financiers et produits non encaissables</b>								
	4 474 754,39	4 356 000,00	37 300,00	4 393 300,00	4 378 215,40	-15 084,60	100,51	
<b>TOTAL GENERAL</b>								

IV - ANNEXES													IV
AUTRES ELEMENTS D'INFORMATIONS - ETAT DU PERSONNEL AU 31/12/N													D1
D1 - ETAT DU PERSONNEL AU 31/12/N													
Code type d'agent	Emploi ou grade de l'agent	Catégorie de l'agent	L'agent travaille-t-il à temps complet ?	L'agent occupe-t-il un emploi permanent ?	Nature du contrat	Nature du contrat	Code secteur	Rémunération de l'agent en euros annuels bruts	Indice de l'agent	Motif du contrat de l'agent	Libellé motif du contrat de l'agent (si motif = Autres)	Effectifs budgétaires	Effectifs pourvus
I	Educateur APS Principal 1e Classe	B	✓	✓			SPORT					1	1
I	Attaché principal	A	✓	✓			ADM					1	1
I	Rédacteur	B	✓	✓			ADM					2	1
I	Rédacteur principal 2ème classe	B	✓	✓			ADM					1	1
I	Technicien Hospitalier	B	✓	✓			TECH					1	1
I	Agent d'entretien qualifié hospitalier	C	✓	✓			TECH					7	6,99
I	Ouvrier principal 2ème classe hospitalier	C	✓	✓			TECH					7	6
I	Ouvrier principal 1ère classe hospitalier	C	✓	✓			TECH					1	0
I	Directeur Ets S. Hors Classe Hospit.	A	✓	✓			ADM					1	0,92
I	Aide soignant hospitalier	C	✓	✓			MS					5	3,38
I	Aide soignant principal hospitalier	C	✓	✓			MS					2	2
I	Infirmier 1er grd hospitalier	A	✓	✓			MS					2	1
I	Infirmier 3em grd hospitalier	A	✓	✓			MS					1	1
I	Assistant socio-éducatif hospitalier 1er gr	A	✓	✓			SOC					27	18,31
I	Assistant socio-éducatif hospitalier 2e gr	A	✓	✓			SOC					3	3
I	Cadre socio-éducatif hospitalier	A	✓	✓			SOC					4	4
I	EJE 1er grd classe normale hospitalier	A	✓	✓			MS					3	1,86
I	EJE 1er grd classe supérieure hospitalier	A	✓	✓			MS					3	2
I	Moniteur Educateur Hospitalier	B	✓	✓			SOC					6	6
I	Moniteur Educateur principal Hospitalier	B	✓	✓			SOC					1	1
I	Psychologue Hors Classe Hospitalier	A	✓	✓			MS					1	0,88
I	Assistant socio-éducatif hospitalier 1er gr	A	✓	✓			SOC					1	0,92
I	Agent de maîtrise	C	✓	✓			TECH					1	1
N	Ajoint administratif	C				CDD	ADM		332			3-a	
N	Ajoint administratif	C				CDD	ADM		340			3-a	
N	Agent d'entretien qualifié hospitalier	C				CDD	TECH		332			3-a	
N	Agent d'entretien qualifié hospitalier	C				CDD	TECH		340			3-a	
N	Agent d'entretien qualifié hospitalier	C				CDD	TECH		340			3-a	
N	Aide soignant hospitalier	C				CDD	MS		334			3-a	
N	Aide soignant hospitalier	C				CDD	MS		334			3-1	
N	Aide soignant hospitalier	C				CDD	MS		343			3-a	
N	Aide soignant hospitalier	C				CDD	MS		343			3-a	
N	Aide soignant hospitalier	C				CDD	MS		343			3-a	
N	Aide soignant hospitalier	C				CDD	MS		343			3-1	
N	Aide soignant hospitalier	C				CDD	MS		343			3-1	
N	Aide soignant hospitalier	C				CDD	MS		343			3-1	

IV - ANNEXES											IV	
AUTRES ELEMENTS D'INFORMATIONS - ETAT DU PERSONNEL AU 31/12/N											D1	
D1 - ETAT DU PERSONNEL AU 31/12/N												
N	Assistant socio-éducatif hospitalier 1er gr	A		CDD	SOC	390	3-1					
N	Assistant socio-éducatif hospitalier 1er gr	A		CDD	SOC	390	3-a					
N	Assistant socio-éducatif hospitalier 1er gr	A		CDD	SOC	390	3-a					
N	Assistant socio-éducatif hospitalier 1er gr	A		CDD	SOC	390	3-a					
N	Assistant socio-éducatif hospitalier 1er gr	A		CDD	SOC	390	3-a					
N	Assistant socio-éducatif hospitalier 1er gr	A		CDD	SOC	390	3-a					
N	Assistant socio-éducatif hospitalier 1er gr	A		CDD	SOC	390	3-a					
N	EJE 1er grd classe normale hospitalier	A		CDD	MS	390	3-1					
N	EJE 1er grd classe normale hospitalier	A		CDD	MS	390	3-a					
N	Moniteur Educateur Hospitalier	B		CDD	SOC	343	3-a					
N	Moniteur Educateur Hospitalier	B		CDD	SOC	343	3-a					
N	Psychologue Cl. Normale Hospitalier	A	✓	CDD	MS	457	3-3-2				1	
<b>TOTAL GENERAL</b>											<b>83</b>	<b>66,26</b>



- HELIOS : comptabilité publique
- ACTES : contrôle de légalité

## BORDEREAU D'ACQUITTEMENT DE TRANSACTION

**Collectivité : CG DROME (26)**

**Utilisateur : Département de la Drôme**

### Paramètre de la transaction :

Type de transaction :	Transmission d'actes
Nature de l'acte :	Documents budgétaires et financiers
Numéro de l'acte :	21_FIN_CA_13
Date de la décision :	2022-06-27 00:00:00+02
Objet :	Liasse budgétaire du CA 2021 - Budget annexe Maison des Enfants
Documents papiers complémentaires :	NON
Classification matières/sous-matières :	7.1 - Decisions budgetaires
Identifiant unique :	026-222600017-20220627-21_FIN_CA_13-BF
URL d'archivage :	Non définie
Notification :	Non notifiée

### Fichier contenus dans l'archive :

Fichier	Type de fichier	Taille du fichier
Nom métier :		
026-222600017-20220627-21_FIN_CA_13-BF-1-1_0.xml	text/xml	1149
Nom original :		
CA2021 MDE avec annexes.pdf	application/pdf	90608
Nom métier :		
99_BU-026-222600017-20220627-21_FIN_CA_13-BF-1-1_1.pdf	application/pdf	90608
Nom original :		
Delib CA 2021 _ BA MDE.pdf	application/pdf	110077
Nom métier :		
99_BU-026-222600017-20220627-21_FIN_CA_13-BF-1-1_2.pdf	application/pdf	110077
Nom original :		
Delib Affect Resultat 2021 _ BA MDE.pdf	application/pdf	106032
Nom métier :		
99_BU-026-222600017-20220627-21_FIN_CA_13-BF-1-1_3.pdf	application/pdf	106032



## Cycle de vie de la transaction :

	<b>Etat</b>	<b>Date</b>	<b>Message</b>
	<i>Posté</i>	<i>5 juillet 2022 à 14h24min33s</i>	<i>Dépôt initial</i>
	<i>En attente de transmission</i>	<i>5 juillet 2022 à 14h24min35s</i>	<i>Accepté par le TdT : validation OK</i>
	<i>Transmis</i>	<i>5 juillet 2022 à 16h14min51s</i>	<i>Transmis au MI</i>
	<i>Acquittement reçu</i>	<i>5 juillet 2022 à 16h15min13s</i>	<i>Reçu par le MI le 2022-07-05</i>

## REPUBLIQUE FRANÇAISE

**Etat et établissements publics nationaux - Département de la Drôme (1)**  
**AGREGE AU BUDGET PRINCIPAL (2)**

Numéro SIRET : 22260001700420

POSTE COMPTABLE : PAYEUR DEPARTEMENTAL

**M 52**

**Compte administratif**  
**voté par nature**

BUDGET : Auberge des Dauphins (3)

ANNEE 2021

(1) Indiquer soit « Département : nom du département », soit le libellé de l'établissement ou du syndicat (exemples : MDPH, libellé du syndicat mixte relevant de l'article L. 5721-2 du CGCT...).

(2) A compléter s'il s'agit d'un budget annexe.

(3) Indiquer le budget concerné : budget principal (du département ou syndicat mixte) ou libellé du budget annexe.

M52 BUDGET ANNEXE - CA 2021 - Auberge des Dauphins		
	<b>I - Informations générales</b>	
A	Informations statistiques, fiscales et financières	
B	Modalités de vote du budget	
C1	Exécution du budget de l'exercice précédent - Résultats	
C2	Exécution du budget de l'exercice précédent - RAR dépenses	
C3	Exécution du budget de l'exercice précédent - RAR recettes	
	<b>II - Présentation générale du budget</b>	
A1	Vue d'ensemble du budget par section	
A2.1	Equilibre financier du budget - section d'investissement - Dépenses	
A2.2	Equilibre financier du budget - section d'investissement - Recettes	
A3.1	Equilibre financier du budget - section de fonctionnement - Dépenses	
A3.2	Equilibre financier du budget - section de fonctionnement - Recettes	
B1	Balance générale - Dépenses	
B2	Balance générale - Recettes	
	<b>III - Vote du Budget</b>	
A	Section d'investissement - Vue d'ensemble - Dépenses/Recettes	
A1.1	Equipements départementaux - Dépenses non individualisées en programmes d'équipement	
A1.2	Equipements départementaux - Dépenses RMI RSA	
A1.3	Equipements départementaux - Dépenses individualisées en programmes d'équipement	
A1.4	Equipements départementaux - Chapitres de programmes afférents à une AP	
A1.5	Equipements départementaux - Chapitres de programmes non compris dans une AP	
A2	Equipements non départementaux	
A3	Dépenses financières	
A4.1	Financement des équipements départementaux et non départementaux	
A4.2	Recettes RMI / RSA	
A4.3	Recettes financières	
A5	Récapitulatif des opérations pour le compte de tiers	
A6	Section d'investissement - Opérations d'ordre entre sections	
A7	Section d'investissement - Opérations patrimoniales	
B	Section de fonctionnement - Vue d'ensemble	
B1	Section de fonctionnement - détail des dépenses	
B2	Section de fonctionnement - détail des recettes	
	<b>IV ANNEXES</b>	
	<b>A - Présentation croisée par fonction</b>	
A1	Vue d'ensemble	
A1/01	Opérations non ventilées	
A1/0 à A1/9	Fonctions 0 à 9	
	<b>B - Eléments du bilan</b>	
B1.1	Etat de la dette - Détail des crédits de trésorerie	
B1.2	Etat de la dette - Répartition par nature de dette	
B1.3	Etat de la dette - Répartition des emprunts par structure de taux	
B1.4	Etat de la dette - Détail des opérations de couverture	
B1.5	Etat de la dette - Typologie de répartition de l'encours	
B2	Méthodes utilisées	
B3	Etat des provisions	NEANT
B4	Etat des charges transférées	NEANT

<b>M52 BUDGET ANNEXE - CA 2021 - Auberge des Dauphins</b>		
<b>B5</b>	Détail des opérations pour compte de tiers	NEANT
<b>B6</b>	Prêts	NEANT
<b>B7.1</b>	Equilibre des opérations financières - Dépenses	
<b>B7.2</b>	Equilibre des opérations financières - Recettes	
	<b>C - Engagements hors bilan</b>	
<b>C1.1</b>	Etat des emprunts garantis	
<b>C1.2</b>	Calcul du ratio d'endettement relatif aux garanties d'emprunt	
<b>C3</b>	Etat des contrats de crédit-bail	
<b>C4</b>	Etat des contrats de Partenariat Public-Privé	
<b>C5</b>	Etat des autres engagements donnés	
<b>C6</b>	Etat des engagements reçus	
<b>C7</b>	Etat des autorisations de programme	
<b>C8</b>	Etat des autorisations d'engagement	
<b>C9</b>	Etat des recettes grevées d'affectation spéciale	
	<b>D - Autres éléments d'informations</b>	
<b>D1.1</b>	Etat du personnel	
<b>D2</b>	Liste des organismes dans lesquels a été pris un engagement financier	NEANT
<b>D3.1</b>	Liste des organismes de regroupement	NEANT
<b>D3.2</b>	Liste des établissements publics créés	NEANT
<b>D3.3</b>	Liste des services individualisés dans un budget annexe	NEANT
<b>D3.4</b>	Liste des services assujettis à la TVA et non érigés en un budget annexe	NEANT
	<b>E - Décisions en matières de taux - Arrêté et signatures</b>	
<b>E1</b>	Décisions en matières de taux	NEANT
<b>E2</b>	Arrêté et signatures	Voir E2 du BP

<b>I – INFORMATIONS GENERALES</b>	<b>I</b>
<b>INFORMATIONS STATISTIQUES, FISCALES ET FINANCIERES</b>	<b>A</b>

Informations statistiques			
	Valeurs		Valeurs
Population totale	0.00	Nombre de m <sup>2</sup> de surface utile de bâtiments (5)	
Longueur de la voirie départementale (en km)		Nombre d'organismes de coopération auxquels appartient le département	

Informations fiscales (N-2)			
Potentiel fiscal et financier (1)		Valeurs par habitant pour le département (population DGF)	Moyennes nationales du potentiel financier par catégorie (2)
Fiscal	Financier		
0.00	0.00	0.00	0.00

(1) Il s'agit du potentiel fiscal et financier définis à l'article L. 3334-6 du code général des collectivités territoriales qui figurent sur la fiche de répartition de la DGF de l'exercice N-1 établie sur la base des informations N-2 (transmise par les services préfectoraux).

(2) Il s'agit du potentiel financier défini à l'article L. 3334-6-1 pour les départements urbains et R. 3334-3-1 du CGCT pour les départements non urbains. Le potentiel financier moyen par catégorie figure sur la fiche de la répartition de la DGF de l'exercice N-1 établie sur la base des informations N-2.

Informations financières – ratios		Valeurs	Moyennes nationales
1	Dépenses réelles de fonctionnement/population	0.00	
2	Produit des impositions directes/population	0.00	
3	Recettes réelles de fonctionnement/population		
4	Dépenses d'équipement brut/population	0.0%	
5	Encours de dette/population (3) (4)	0.00	
6	DGF/population	0.00	
7	Dépenses de personnel/dépenses réelles de fonctionnement (5)	0.0%	
8	Dépenses réelles de fonctionnement et remboursement annuel de la dette en capital/recettes réelles de fonctionnement (5)	0.0%	
9	Dépenses d'équipement brut/recettes réelles de fonctionnement (5)	0.0%	
10	Encours de la dette/recettes réelles de fonctionnement (3) (4) (5)	0.0%	

(3) Les ratios s'appuyant sur l'encours de la dette se calculent à partir du montant de la dette au 31/12/N.

(4) L'encours de dette doit comprendre les avances remboursables consenties au titre de l'article 25 de la loi n° 2020-935 du 30 juillet 2020 de finances rectificative pour 2020, portant attribution des avances remboursables sur les recettes fiscales prévues aux articles 1594 A et 1595 du code général des impôts

(5) Pour les syndicats mixtes, seules ces données sont à renseigner.

Dans l'ensemble des tableaux, les cases grisées ne doivent pas être remplies.

<b>I – INFORMATIONS GENERALES</b>	<b>I</b>
<b>POUR MEMOIRE : MODALITES DE VOTE DU BUDGET</b>	<b>B</b>

### POUR MEMOIRE

I – L'Assemblée délibérante a voté le budget :

- au niveau (1) du chapitre pour la section d'investissement
- (2) sans les programmes d'équipement listés en III-A1.3
- au niveau (1) du chapitre pour la section de fonctionnement
- (3) sans vote formel sur chacun des chapitres.

La liste des articles spécialisés sur lesquels l'ordonnateur ne peut procéder à des virements d'article à article est la suivante :

II – En l'absence de mention au paragraphe I ci-dessus, le budget est réputé voté par chapitre, sans vote formel sur chacun des chapitres, en investissement et en fonctionnement, et, en section d'investissement, sans chapitre de programme.

(1) A compléter par « du chapitre » ou « de l'article ».

(2) Indiquer « avec » ou « sans » les programmes d'équipement.

(3) Indiquer « avec » ou « sans » vote formel.

<b>I – INFORMATIONS GENERALES</b>	<b>I</b>
<b>EXECUTION DU BUDGET DE L'EXERCICE – RESULTATS</b>	<b>C1</b>

**RESULTATS DE L'EXERCICE**

	<b>RESULTAT DE L'EXERCICE N</b>			
	Mandats émis	Titres émis	Reprise résultats exercice antérieur (1)	Résultat ou solde (A) (1)
<b>TOTAL DU BUDGET</b>	188 524,09	261 847,57	69 987,01	A1 143 310,49
<b>Investissement</b>	10 000,00	10 000,00	(2) 0,00	A2 0,00
<b>Dont 1068</b>		10 000,00		
<b>Fonctionnement</b>	178 524,09	251 847,57	(3) 69 987,01	A3 143 310,49

(1) Indiquer le signe – si dépenses>recettes, et + si recettes>dépenses.

(2) Solde d'exécution de N-1 reporté sur la ligne budgétaire 001 du budget. Indiquer le signe – si dépenses>recettes, et + si recettes>dépenses.

(3) Résultat de fonctionnement N-1 reporté sur la ligne budgétaire 002 du budget (diminué de l'affectation au 1068 en N). Indiquer le signe – si déficitaire, et + si excédentaire.

	<b>RESTES A REALISER N (4)</b>		
	Dépenses	Recettes	Solde (B) (5)
<b>TOTAL des RAR</b>	I+II 29 956,00	III+IV 0,00	B1 -29 956,00
<b>Investissement</b>	I 0,00	III 0,00	B2 0,00
<b>Fonctionnement</b>	II 29 956,00	IV 0,00	B3 -29 956,00

(4) A reporter au budget primitif ou au budget supplémentaire N+1.

(5) Indiquer le signe – si dépenses>recettes, et + si recettes>dépenses.

<b>RESULTAT CUMULE = (A)+(B) (6)</b>		
<b>TOTAL</b>	<b>A1+B1</b>	113 354,49
<b>Investissement</b>	<b>A2+B2</b>	0,00
<b>Fonctionnement</b>	<b>A3+B3</b>	113 354,49

(6) Si le montant est positif, il s'agit d'un excédent, si le montant est négatif, il s'agit d'un déficit.

<b>I – INFORMATIONS GENERALES</b>	<b>I</b>
<b>EXECUTION DU BUDGET DE L'EXERCICE – RAR DEPENSES</b>	<b>C2</b>

**DETAIL DES RESTES A REALISER N EN DEPENSES (1)**

Chap./art (2)	Libellé	Dépenses engagées non mandatées
<b>SECTION D'INVESTISSEMENT – TOTAL</b>		(I) <b>0,00</b>
010	Revenu minimum d'insertion	0,00
018	Revenu de solidarité active	0,00
10	Dotations, fonds divers et réserves	0,00
13	Subventions d'investissement (3)	0,00
16	Emprunts et dettes assimilées	0,00
18	Cpte de liaison : affectation (BA,régie) (6)	0,00
20	Immobilisations incorporelles(3)	0,00
204	Subventions d'équipement versées(3)	0,00
21	Immobilisations corporelles(3)	0,00
22	Immobilisations reçues en affectation(3)	0,00
23	Immobilisations en cours(3)	0,00
26	Participations et créances rattachées	0,00
27	Autres immobilisations financières(3)	0,00
<b>SECTION DE FONCTIONNEMENT – TOTAL</b>		(II) <b>29 956,00</b>
011	Charges à caractère général(4)	29 956,00
012	Charges de personnel et frais assimilés(4)	0,00
014	Atténuations de produits	0,00
015	Revenu minimum d'insertion	0,00
016	Allocation personnalisée d'autonomie	0,00
017	Revenu de solidarité active	0,00
65	Autres charges de gestion courante(4)	0,00
6586	Frais fonctionnement des groupes d'élus	0,00
66	Charges financières	0,00
67	Charges exceptionnelles(4)	0,00

(1) Il s'agit des restes à réaliser établis conformément à la comptabilité d'engagement annuelle. Ces restes à réaliser seront repris au BP ou au BS N+1.

(2) Suivant le niveau de vote retenu par l'assemblée délibérante.

(3) Hors dépenses imputées aux comptes 010 et 018.

(4) Hors dépenses imputées aux comptes 015, 016 et 017.



<b>I – INFORMATIONS GENERALES</b>	<b>I</b>
<b>EXECUTION DU BUDGET DE L'EXERCICE – RAR RECETTES</b>	<b>C3</b>

**DETAIL DES RESTES A REALISER N EN RECETTES (1)**

Chap./art (2)	Libellé	Titres restant à émettre	
<b>SECTION D'INVESTISSEMENT – TOTAL</b>		(III)	<b>0,00</b>
010	Revenu minimum d'insertion		0,00
018	Revenu de solidarité active		0,00
024	Produits des cessions d'immobilisations		0,00
10	Dotations, fonds divers et réserves		0,00
13	Subventions d'investissement(3)		0,00
16	Emprunts et dettes assimilées		0,00
18	Cpte de liaison : affectation (BA,régie)		0,00
20	Immobilisations incorporelles(3)		0,00
204	Subventions d'équipement versées(3)		0,00
21	Immobilisations corporelles(3)		0,00
22	Immobilisations reçues en affectation (5) (3)		0,00
23	Immobilisations en cours(3)		0,00
26	Participations et créances rattachées		0,00
27	Autres immobilisations financières(3)		0,00
<b>SECTION DE FONCTIONNEMENT – TOTAL</b>		(IV)	<b>0,00</b>
70	Prod. services, domaine, ventes diverses		0,00
73	Impôts et taxes		0,00
731	Impositions directes		0,00
74	Dotations, subventions et participations(4)		0,00
75	Autres produits de gestion courante(4)		0,00
013	Atténuations de charges(4)		0,00
015	Revenu minimum d'insertion		0,00
016	Allocation personnalisée d'autonomie		0,00
017	Revenu de solidarité active		0,00
76	Produits financiers		0,00
77	Produits exceptionnels(4)		0,00

(1) Il s'agit des restes à réaliser établis conformément à la comptabilité d'engagement annuelle. Ces restes à réaliser seront repris au BP ou au BS N+1.

(2) Suivant le niveau de vote retenu par l'assemblée délibérante.

(3) Hors recettes imputées aux comptes 010 et 018.

(4) Hors recettes imputées aux comptes 015, 016 et 017.

<b>II – PRESENTATION GENERALE</b>	<b>II</b>
<b>VUE D'ENSEMBLE</b>	<b>A1</b>

**EXECUTION DU BUDGET**

		DEPENSES		RECETTES	
REALISATIONS DE L'EXERCICE (mandats et titres)	Section de fonctionnement	A	178 524,09	G	251 847,57
	Section d'investissement	B	10 000,00	H	10 000,00

+

+

REPORTS DE L'EXERCICE N-1	Report en section de fonctionnement (002)	C	0,00 (si déficit)	I	69 987,01 (si excédent)
	Report en section d'investissement (001)	D	0,00 (si déficit)	J	0,00 (si excédent)

=

=

<b>TOTAL EXERCICE (réalisations + reports N-1)</b>	= A+B+C+D	<b>188 524,09</b>	= G+H+I+J	<b>331 834,58</b>
--	-----------	-------------------	-----------	-------------------

RESTES A REALISER A REPORTER EN N+1 (1)	Section de fonctionnement	E	29 956,00	K	0,00
	Section d'investissement	F	0,00	L	0,00
	<b>TOTAL des restes à réaliser à reporter en N+1</b>	= E+F	<b>29 956,00</b>	= K+L	<b>0,00</b>

RESULTAT CUMULE	Section de fonctionnement	= A+C+E	208 480,09	= G+I+K	321 834,58
	Section d'investissement	= B+D+F	10 000,00	= H+J+L	10 000,00
	<b>TOTAL CUMULE</b>	= A+B+C+D+E+F	<b>218 480,09</b>	= G+H+I+J+K+L	<b>331 834,58</b>

(1) Les restes à réaliser de la section de fonctionnement correspondent en dépenses, aux dépenses engagées non mandatées et non rattachées telles qu'elles ressortent de la comptabilité des engagements et en recettes, aux recettes certaines n'ayant pas donné lieu à l'émission d'un titre et non rattachées (R. 3312.9 du CGCT).  
Les restes à réaliser de la section d'investissement correspondent en dépenses, aux dépenses engagées non mandatées au 31/12 de l'exercice précédent telles qu'elles ressortent de la comptabilité des engagements et aux recettes certaines n'ayant pas donné lieu à l'émission d'un titre au 31/12 de l'exercice précédent (R. 3312-8 du CGCT).

**TOTAL DES OPERATIONS REELLES ET D'ORDRE**

	TOTAL DES MANDATS EMIS			TOTAL DES TITRES EMIS		
	RÉELLES ET MIXTES	ORDRE	TOTAL	RÉELLES ET MIXTES	ORDRE	TOTAL
INVESTISSEMENT	10 000,00	0,00	10 000,00	10 000,00	0,00	10 000,00
FONCTIONNEMENT	178 524,09	0,00	178 524,09	251 847,57	0,00	251 847,57
<b>TOTAL REALISATIONS DE L'EXERCICE (1)</b>	<b>188 524,09</b>	<b>0,00</b>	<b>188 524,09</b>	<b>261 847,57</b>	<b>0,00</b>	<b>261 847,57</b>

(1) Total des réalisations = Total de la section de fonctionnement + Total de la section d'investissement. Les reports N-1 ne sont pas comptabilisés car ils sont réalisés d'office.

<b>II – PRESENTATION GENERALE</b>	<b>II</b>
<b>EQUILIBRE FINANCIER – INVESTISSEMENT</b>	<b>A2</b>

**SECTION D'INVESTISSEMENT – REALISATIONS**  
(y compris les restes à réaliser N-1)

Chap.	Libellé	Mandats	Titres
010	Revenu minimum d'insertion	0,00	0,00
018	Revenu de solidarité active	0,00	0,00
13	Subventions d'investissement (sauf 138)		0,00
16	Emprunts et dettes assimilées (5)		0,00
20	Immobilisations incorporelles (sauf 204) (y compris programmes) (9)	10 000,00	0,00
204	Subventions d'équipement versées(9)	0,00	0,00
21	Immobilisations corporelles (y compris programmes) (9)	0,00	0,00
22	Immobilisations reçues en affectation (2) (y compris programmes) (9)	0,00	0,00
23	Immobilisations en cours (y compris programmes) (9)	0,00	0,00
<b>Total des réalisations d'équipement</b>		<b>10 000,00</b>	<b>0,00</b>
10	Dotations, fonds divers et réserves (7)	0,00	0,00
13	Subventions d'investissement (6) (9)	0,00	0,00
16	Emprunts et dettes assimilées	0,00	0,00
18	Cpte de liaison : affectation (BA,régie) (3)	0,00	0,00
26	Participations et créances rattachées	0,00	0,00
27	Autres immobilisations financières(9)	0,00	0,00
<b>Total des réalisations financières</b>		<b>0,00</b>	<b>0,00</b>
45...	Total des opé. pour compte de tiers (4)	0,00	0,00
<b>Total des réalisations réelles en investissement</b>		<b>I 10 000,00</b>	<b>II 0,00</b>
040	Opérations ordre transf. entre sections (1)	0,00	0,00
041	Opérations patrimoniales (1)	0,00	0,00
<b>Total des réalisations d'ordre en investissement</b>		<b>III 0,00</b>	<b>IV 0,00</b>

**TOTAL DES OPERATIONS D'INVESTISSEMENT DE L'EXERCICE**

<b>TOTAL</b>	<b>I+III</b>	<b>10 000,00</b>	<b>II+IV</b>	<b>0,00</b>
--------------	--------------	------------------	--------------	-------------

**RESULTATS ANTERIEURS**

<b>001 Solde d'Exécution de la section d'investissement N-1 reporté</b>	<b>v</b>	<b>0,00</b>	<b>vi</b>	<b>0,00</b>
<b>1068 Excédents de fonctionnement capitalisés</b>			<b>vii</b>	<b>10 000,00</b>

**TOTAL CUMULE DE LA SECTION D'INVESTISSEMENT**

<b>TOTAL DE LA SECTION</b>	<b>I+III+V</b>	<b>10 000,00</b>	<b>II+IV+VI+VII</b>	<b>10 000,00</b>
<b>SOLDE D'EXECUTION (recettes – dépenses) (8)</b>			<b>0,00</b>	

(1) DF 023 = RI 021 ; DI 040 = RF 042 ; RI 040 = DF 042 ; DI 041 = RI 041.

(2) En dépenses, le chapitre 22 retrace les travaux d'investissement réalisés sur les biens reçus en affectation. En recette, il retrace, le cas échéant, l'annulation de tels travaux effectués sur un exercice antérieur.

(2) A servir uniquement lorsque le département effectue une dotation initiale en espèces au profit d'un service public non personnalisé qu'il crée.

(3) Seul le total des opérations pour compte de tiers figure sur cet état (voir le détail en III-A5).

(4) Sauf 165, 166 et 16449.

(5) En recettes, détail du 138.

(6) En recettes, sauf 1068.

(7) Mettre le signe (-) en cas de déficit ou (+) en cas d'excédent.

(8) Hors dépenses et recettes imputées aux chapitres 010 et 018.

<b>II – PRESENTATION GENERALE DU BUDGET</b>	<b>II</b>
<b>EQUILIBRE FINANCIER – FONCTIONNEMENT</b>	<b>A3</b>

**SECTION DE FONCTIONNEMENT – REALISATIONS**  
(y compris les restes à réaliser et rattachements N-1)

MANDATS EMIS		TITRES EMIS	
OPERATIONS REELLES ET MIXTES			
011 Charges à caractère général(2)	34 018,15	70 Prod. services, domaine, ventes diverses	13 299,90
012 Charges de personnel et frais assimilés(2)	141 597,33	73 Impôts et taxes (sauf 731)	0,00
		731 Impositions directes	0,00
		74 Dotations, subventions et participations(2)	0,00
65 Autres charges de gestion courante (sauf 6586)(2)	2 908,61	75 Autres produits de gestion courante(2)	237 200,67
6586 Frais fonctionnement des groupes d'élus	0,00		
014 Atténuations de produits	0,00	013 Atténuations de charges(2)	1 347,00
015 Revenu minimum d'insertion	0,00	015 Revenu minimum d'insertion	0,00
016 Allocation personnalisée d'autonomie	0,00	016 Allocation personnalisée d'autonomie	0,00
017 Revenu de solidarité active	0,00	017 Revenu de solidarité active	0,00
<b>Total dépenses de gestion des services</b>	<b>178 524,09</b>	<b>Total recettes de gestion des services</b>	<b>251 847,57</b>
66 Charges financières	0,00	76 Produits financiers	0,00
67 Charges exceptionnelles(2)	0,00	77 Produits exceptionnels(2)	0,00
68 Dotations amortissements et provisions(2)	0,00	78 Reprises amortissements et provisions (2)	0,00
022 Dépenses imprévues	0,00		
<b>TOTAL DEPENSES REELLES ET MIXTES</b>	<b>I 178 524,09</b>	<b>TOTAL RECETTES REELLES ET MIXTES</b>	<b>II 251 847,57</b>

OPERATIONS D'ORDRE (2)			
042 Opérations ordre transf. entre sections	0,00	042 Opérations ordre transf. entre sections	0,00
043 Opérations ordre intérieur de la section	0,00	043 Opérations ordre intérieur de la section	0,00
<b>TOTAL DEPENSES D'ORDRE</b>	<b>III 0,00</b>	<b>TOTAL RECETTES D'ORDRE</b>	<b>IV 0,00</b>

<b>TOTAL DES DEPENSES DE L'EXERCICE</b>	<b>I+III</b>	<b>178 524,09</b>	<b>TOTAL DES RECETTES DE L'EXERCICE</b>	<b>II+IV</b>	<b>251 847,57</b>
---	--------------	-------------------	---	--------------	-------------------

RESULTAT REPORTE DE N-1					
002 Résultat de fonctionnement reporté	V	0,00	002 Résultat de fonctionnement reporté	VI	69 987,01

<b>TOTAL DES DEPENSES DE LA SECTION DE FONCTIONNEMENT</b>	<b>I+III+V</b>	<b>178 524,09</b>	<b>TOTAL DES RECETTES DE LA SECTION DE FONCTIONNEMENT</b>	<b>II+IV+VI</b>	<b>321 834,58</b>
---	----------------	-------------------	---	-----------------	-------------------

<b>SOLDE D'EXECUTION (recettes – dépenses) (1)</b>	<b>143 310,49</b>
--	-------------------

(1) Mettre le signe (-) en cas de déficit ou (+) en cas d'excédent.

(2) Hors dépenses et recettes imputées aux chapitres 015, 016 et 017.

<b>II – PRESENTATION GENERALE</b>	<b>II</b>
<b>BALANCE GENERALE – DEPENSES</b>	<b>B1</b>

**MANDATS EMIS (y compris sur les restes à réaliser N-1)**

INVESTISSEMENT		Opérations réelles (1)	Opérations d'ordre (2)	TOTAL Réalisé
10	Dotations, fonds divers et réserves	0,00	0,00	0,00
13	Subventions d'investissement(7)	0,00	0,00	0,00
16	Emprunts et dettes assimilées (sauf 1688 non budgétaire)	0,00	0,00	0,00
18	Cpte de liaison : affectation (BA,régie)	(5) 0,00		0,00
	Total des programmes d'équipement	0,00		0,00
20	Immobilisations incorporelles (sauf 204) (3) (7)	10 000,00	0,00	10 000,00
204	Subventions d'équipement versées (3) (7)	0,00	0,00	0,00
21	Immobilisations corporelles(3) (7)	0,00	0,00	0,00
22	Immobilisations reçues en affectation(3) (7)	(6) 0,00	0,00	0,00
23	Immobilisations en cours(3) (7)	0,00	0,00	0,00
010	Revenu minimum d'insertion	0,00	0,00	0,00
018	Revenu de solidarité active	0,00	0,00	0,00
26	Participations et créances rattachées	0,00	0,00	0,00
27	Autres immobilisations financières(7)	0,00	0,00	0,00
28	Amortissement des immobilisations (reprises)		0,00	0,00
3...	Stocks et en-cours		0,00	0,00
19	Neutral. et régul. d'opérations		0,00	0,00
45	Total des opérations pour compte de tiers (4)	0,00	0,00	0,00
481	Charges à rép. sur plusieurs exercices		0,00	0,00
<b>Dépenses d'investissement –Total</b>		<b>10 000,00</b>	<b>0,00</b>	<b>10 000,00</b>

<b>Pour information D 001 Solde d'exécution négatif reporté</b>	<b>0.00</b>
---	-------------

FONCTIONNEMENT		Opérations réelles (1)	Opérations d'ordre (2)	TOTAL Réalisé
011	Charges à caractère général(8)	34 018,15		34 018,15
012	Charges de personnel et frais assimilés(8)	141 597,33		141 597,33
014	Atténuations de produits	0,00		0,00
015	Revenu minimum d'insertion	0,00		0,00
016	Allocation personnalisée d'autonomie	0,00		0,00
017	Revenu de solidarité active	0,00		0,00
60	Achats et variation des stocks		0,00	0,00
65	Autres charges de gestion courante(sauf 6586) (8)	2 908,61	0,00	2 908,61
6586	Frais fonctionnement des groupes d'élus	0,00		0,00
66	Charges financières	0,00	0,00	0,00
67	Charges exceptionnelles(8)	0,00	0,00	0,00
68	Dot. aux amortissements et provisions(8)	0,00	0,00	0,00
71	Production stockée (ou déstockage)		0,00	0,00
<b>Dépenses de fonctionnement –Total</b>		<b>178 524,09</b>	<b>0,00</b>	<b>178 524,09</b>

<b>Pour information D 002 Résultat négatif reporté</b>	<b>0.00</b>
--	-------------

- (1) Y compris les opérations relatives au rattachement et les opérations d'ordre semi-budgétaire.  
 (2) Voir la liste des opérations d'ordre de l'instruction budgétaire et comptable M. 52.  
 (3) Hors chapitres programmes.  
 (4) Seul le total des opérations pour compte de tiers figure sur cet état (voir le détail en III-A5).  
 (5) A utiliser uniquement dans le cas où le département effectuerait une dotation initiale au profit d'un service public doté de la seule autonomie financière.  
 (6) A utiliser uniquement dans le cas où le département effectuerait des dépenses sur des biens affectés.  
 (7) Hors dépenses imputées aux chapitres 010 et 018.  
 (8) Hors dépenses imputées aux chapitres 015, 016 et 017.

<b>II – PRESENTATION GENERALE</b>	<b>II</b>
<b>BALANCE GENERALE – RECETTES</b>	<b>B2</b>

**TITRES EMIS (y compris les restes à réaliser sur N-1)**

INVESTISSEMENT		Opérations réelles (1)	Opérations d'ordre (2)	TOTAL Réalisé
10	Dotations, fonds divers et réserves (sauf 1068)	0,00	0,00	0,00
13	Subventions d'investissement(6)	0,00	0,00	0,00
16	Emprunts et dettes assimilées (sauf 1688 non budgétaire)	0,00	0,00	0,00
18	Cpte de liaison : affectation (BA,régie)	(4) 0,00		0,00
20	Immobilisations incorporelles (sauf 204) (6)	0,00	0,00	0,00
204	Subventions d'équipement versées(6)	0,00	0,00	0,00
21	Immobilisations corporelles(6)	0,00	0,00	0,00
22	Immobilisations reçues en affectation(6)	(5) 0,00	0,00	0,00
23	Immobilisations en cours(6)	0,00	0,00	0,00
010	Revenu minimum d'insertion	0,00	0,00	0,00
018	Revenu de solidarité active	0,00	0,00	0,00
26	Participations et créances rattachées	0,00	0,00	0,00
27	Autres immobilisations financières(6)	0,00	0,00	0,00
3...	<i>Stocks et en-cours</i>		0,00	0,00
19	<i>Neutral. et régul. d'opérations</i>		0,00	0,00
28	<i>Amortissement des immobilisations</i>		0,00	0,00
45	Opérations pour compte de tiers (3)	0,00	0,00	0,00
481	<i>Charges à rép. sur plusieurs exercices</i>		0,00	0,00
<b>Recettes d'investissement –Total</b>		<b>0,00</b>	<b>0,00</b>	<b>0,00</b>

<b>1068 Excédent de fonctionnement capitalisé N-1</b>	<b>10 000,00</b>
---	------------------

<b>Pour information R001 Solde d'exécution positif reporté</b>	<b>0,00</b>
--	-------------

FONCTIONNEMENT		Opérations réelles (1)	Opérations d'ordre (2)	TOTAL Réalisé
013	Atténuations de charges(7)	1 347,00		1 347,00
015	Revenu minimum d'insertion	0,00		0,00
016	Allocation personnalisée d'autonomie	0,00		0,00
017	Revenu de solidarité active	0,00		0,00
60	<i>Achats et variation des stocks</i>		0,00	0,00
70	Prod. services, domaine, ventes diverses	13 299,90		13 299,90
71	<i>Production stockée (ou déstockage)</i>		0,00	0,00
72	<i>Production immobilisée</i>		0,00	0,00
73	Impôts et taxes (sauf 731)	0,00		0,00
731	Impositions directes	0,00		0,00
74	Dotations, subventions et participations(7)	0,00		0,00
75	Autres produits d'activités(7)	237 200,67	0,00	237 200,67
76	Produits financiers	0,00	0,00	0,00
77	Produits exceptionnels(7)	0,00	0,00	0,00
78	Reprise sur amortissements et provisions(7)	0,00	0,00	0,00
79	<i>Transferts de charges</i>		0,00	0,00
<b>Recettes de fonctionnement –Total</b>		<b>251 847,57</b>	<b>0,00</b>	<b>251 847,57</b>

<b>Pour information R002 Résultat positif reporté</b>	<b>69 987,01</b>
---	------------------

(1) Y compris les opérations relatives au rattachement et les opérations d'ordre semi-budgétaire.

(2) Voir la liste des opérations d'ordre de l'instruction budgétaire et comptable M. 52.

(3) Seul le total des opérations pour compte de tiers figure sur cet état (voir le détail en III-A5).

(4) A utiliser uniquement dans le cas où le département effectuerait une dotation initiale au profit d'un service public doté de la seule autonomie financière.

(5) A utiliser uniquement dans le cas où le département effectuerait des dépenses sur des biens affectés.

(6) Hors recettes imputées aux chapitres 010 et 018.

(7) Hors recettes imputées aux chapitres 015, 016 et 017.

<b>III – VOTE</b>		<b>III</b>
<b>SECTION D'INVESTISSEMENT – VUE D'ENSEMBLE</b>		<b>A</b>

**DEPENSES**

Nature	Crédits ouverts (BP+DM+RAR N-1)	Réalizations Mandats émis	Restes à réaliser au 31/12 (1)	Crédits annulés (2)	Pour information réalisations gérées dans le cadre d'une AP	Pour information réalisations gérées hors AP
<b>DEPENSES D'INVESTISSEMENT - TOTAL</b>	<b>10 000,00</b>	<b>10 000,00</b>	<b>0,00</b>	<b>0,00</b>	<b>10 000,00</b>	<b>0,00</b>
Dépenses des équipements départementaux (total) (détail de III-A1.1 à III-A1.5)	10 000,00	10 000,00	0,00	0,00	10 000,00	0,00
- Non individualisées en programmes d'équipement (détail en III-A1.1)	0,00	0,00	0,00	0,00	0,00	0,00
- Individualisées en programmes d'équipement (liste des programmes en III-A1.3, détail en III-A1.4 et en III A1.5)	0,00	0,00	0,00	0,00	0,00	0,00
- 010 Revenu minimum d'insertion (détail en III-A1.2)	0,00	0,00	0,00	0,00	0,00	0,00
- 018 Revenu de solidarité active (détail en III-A1.2)	0,00	0,00	0,00	0,00	0,00	0,00
<b>Dépenses des équipements non départementaux (détail en III-A2)</b>	<b>0,00</b>	<b>0,00</b>	<b>0,00</b>	<b>0,00</b>	<b>0,00</b>	<b>0,00</b>
Dépenses financières (détail en III-A3)	0,00	0,00	0,00	0,00		0,00
Opérations pour compte de tiers (détail en III-A5)	0,00	0,00	0,00	0,00	0,00	0,00
040 Opérations ordre transf. entre sections (détail en III-A6)	0,00	0,00		0,00		0,00
041 Opérations patrimoniales (détail en III-A7)	0,00	0,00		0,00		0,00

<b>Pour information : D001 Solde d'exécution négatif reporté</b>	<b>0,00</b>					
--	-------------	--	--	--	--	--

<b>Total des dépenses d'investissement cumulées</b>	<b>10 000,00</b>	<b>10 000,00</b>	<b>0,00</b>	<b>0,00</b>	<b>10 000,00</b>	<b>0,00</b>
---	------------------	------------------	-------------	-------------	------------------	-------------

(1) Dépenses engagées non mandatées.

(2) Crédits annulés = Crédits ouverts – Réalisations – Restes à réaliser au 31/12.

<b>III – VOTE</b>		<b>III</b>
<b>SECTION D'INVESTISSEMENT – VUE D'ENSEMBLE</b>		<b>A</b>

**RECETTES**

Nature	Crédits ouverts (BP+DM+RAR N-1)	Réalizations Titres émis	Restes à réaliser au 31/12 (1)	Crédits annulés (2)
<b>RECETTES D'INVESTISSEMENT - TOTAL</b>	10 000,00	10 000,00	0,00	0,00
Recettes d'équipements départementaux et non départementaux (détail en III-A4.1)	0,00	0,00	0,00	0,00
010 Revenu minimum d'insertion (détail en III-A4.2)	0,00	0,00	0,00	0,00
018 Revenu de solidarité active (détail en III-A4.2)	0,00	0,00	0,00	0,00
Opérations pour compte de tiers (détail en III-A5)	0,00	0,00	0,00	0,00
Recettes financières (détail en III-A4.3)	10 000,00	10 000,00	0,00	0,00
040 Opérations ordre transf. entre sections (détail en III-A6)	0,00	0,00	0,00	0,00
041 Opérations patrimoniales (détail en III-A7)	0,00	0,00	0,00	0,00
021 Virement de la section de fonctionnement (3)	0,00	0,00	0,00	0,00
<b>Pour information : R001 Solde d'exécution positif reporté</b>	0,00			
<b>Total des recettes d'investissement cumulées</b>	<b>10 000,00</b>	<b>10 000,00</b>	<b>0,00</b>	<b>0,00</b>

(1) Recettes justifiées non titrées.

(2) Crédits annulés = Crédits ouverts – Réalisations – Restes à réaliser au 31/12.

(3) Pour mémoire, crédits ouverts au budget mais ne faisant pas l'objet d'émission de titres (opérations sans réalisations).



<b>III – VOTE</b>	<b>III</b>
<b>SECTION D'INVESTISSEMENT</b> <b>Equipements départementaux – Dépenses non individualisées</b>	<b>A1.1</b>

**DEPENSES NON INDIVIDUALISEES EN PROGRAMMES D'EQUIPEMENT (hors RMI et RSA)**

Chap./ art. (1)	Libellé	Crédits ouverts (BP+DM+RAR N-1)	Réalizations Mandats émis	Restes à réaliser au 31/12 (2)	Crédits annulés (3)	Pour information	
						Réalizations gérées dans le cadre d'une AP	Réalizations gérées hors AP
<b>TOTAL</b>		<b>10 000,00</b>	<b>10 000,00</b>	<b>0,00</b>	<b>0,00</b>	<b>10 000,00</b>	<b>0,00</b>
<b>20</b>	<b>Immobilisations incorporelles(sauf 204)</b>	<b>10 000,00</b>	<b>10 000,00</b>	<b>0,00</b>	<b>0,00</b>	<b>10 000,00</b>	<b>0,00</b>
2051	Concessions, droits similaires	10 000,00	10 000,00	0,00	0,00		
<b>21</b>	<b>Immobilisations corporelles</b>	<b>0,00</b>	<b>0,00</b>	<b>0,00</b>	<b>0,00</b>	<b>0,00</b>	<b>0,00</b>
<b>22</b>	<b>Immobilisations reçues en affectation</b>	<b>0,00</b>	<b>0,00</b>	<b>0,00</b>	<b>0,00</b>	<b>0,00</b>	<b>0,00</b>
<b>23</b>	<b>Immobilisations en cours</b>	<b>0,00</b>	<b>0,00</b>	<b>0,00</b>	<b>0,00</b>	<b>0,00</b>	<b>0,00</b>

(1) Détailler les articles conformément au plan de comptes.

(2) Dépenses engagées non mandatées.

(3) Crédits annulés = Crédits ouverts – Réalisations – Restes à réaliser au 31/12.

<b>III – VOTE</b>	<b>III</b>
<b>SECTION D'INVESTISSEMENT</b> <b>Equipements départementaux – RMI / RSA - Dépenses</b>	<b>A1.2</b>

**RMI DEPENSES**

Chap./ art. (1)	Libellé	Crédits ouverts (BP+DM+RAR N-1)	Réalizations Mandats émis	Restes à réaliser au 31/12 (2)	Crédits annulés (3)	Pour information	
						Réalizations gérées dans le cadre d'une AP	Réalizations gérées hors AP
010	Revenu minimum d'insertion	0,00	0,00	0,00	0,00	0,00	0,00

(1) Détailler les articles conformément au plan de comptes.

(2) Dépenses engagées non mandatées.

(3) Crédits annulés = Crédits ouverts – Réalisations – Restes à réaliser au 31/12.

**RSA DEPENSES**

Chap./ art. (1)	Libellé	Crédits ouverts (BP+DM+RAR N-1)	Réalizations Mandats émis	Restes à réaliser au 31/12 (2)	Crédits annulés (3)	Pour information	
						Réalizations gérées dans le cadre d'une AP	Réalizations gérées hors AP
018	Revenu de solidarité active	0,00	0,00	0,00	0,00	0,00	0,00

(1) Détailler les articles conformément au plan de comptes.

(2) Dépenses engagées non mandatées.

(3) Crédits annulés = Crédits ouverts – Réalisations – Restes à réaliser au 31/12.

<b>III - VOTE</b>	<b>III</b>
<b>SECTION D'INVESTISSEMENT</b>	
<b>VUE D'ENSEMBLE DES CHAPITRES DE PROGRAMMES D'EQUIPEMENT DEPARTEMENTAUX</b>	<b>A1.3</b>

**Vue d'ensemble des chapitres de programmes d'équipement départementaux (1)**

N° progr.	Libellé du programme	N° AP (2)	Crédits ouverts (BP+DM+RAR N-1)	Réalizations Mandats émis	Restes à réaliser au 31/12	Crédits annulés (3)	Cumul des réalisations	Pour information	
								Réalizations gérées dans le cadre d'une AP	Réalizations gérées hors AP
<b>TOTAL</b>			<b>0,00</b>	<b>0,00</b>	<b>0,00</b>	<b>0,00</b>	<b>0,00</b>	<b>0,00</b>	<b>0,00</b>

(1) Le détail des programmes d'équipement afférents ou non à une AP sont présentés individuellement en détail en III-A1.4 et en III-A1.5.

(2) Colonne à renseigner uniquement lorsque le programme d'équipement est afférent à une AP.

(3) Crédits annulés = Crédits ouverts – Réalisations – Restes à réaliser au 31/12.

<b>III – VOTE</b>	<b>III</b>
<b>SECTION D'INVESTISSEMENT EQUIPEMENTS DEPARTEMENTAUX – DETAIL PAR PROGRAMME</b>	<b>A1.4</b>

Cet état ne contient pas d'information.

<b>III – VOTE</b>	<b>III</b>
<b>SECTION D'INVESTISSEMENT EQUIPEMENTS DEPARTEMENTAUX – DETAIL PAR PROGRAMME</b>	<b>A1.5</b>

Cet état ne contient pas d'information.

<b>III – VOTE</b>	<b>III</b>
<b>SECTION D'INVESTISSEMENT EQUIPEMENTS NON DEPARTEMENTAUX – DEPENSES</b>	<b>A2</b>

**EQUIPEMENTS NON DEPARTEMENTAUX  
SUBVENTIONS D'EQUIPEMENT A VERSER (hors RMI et RSA)**

Chap./ art. (1)	Libellé	Crédits ouverts (BP+DM+RAR N-1)	Réalizations Mandats émis	Restes à réaliser au 31/12 (3)	Crédits annulés (4)
204	Subventions d'équipement versées (2)	0,00	0,00	0,00	0,00

(1) Détailler les articles utilisés conformément au plan de comptes.

(2) Dépenses relatives au compte 204 sauf celles relatives au RMI et au RSA (voir état III-A1.2).

(3) Dépenses engagées non mandatées.

(4) Crédits annulés = Crédits ouverts – Réalisations – Restes à réaliser au 31/12.

<b>III – VOTE</b>	<b>III</b>
<b>SECTION D'INVESTISSEMENT – DEPENSES FINANCIERES</b>	<b>A3</b>

## Dépenses financières

Chap./ art. (1)	Libellé	Crédits ouverts (BP+DM+RAR N-1)	Réalisations Mandats émis	Restes à réaliser au 31/12 (2)	Crédits annulés (3)
<b>DEPENSES TOTALES</b>		<b>0,00</b>	<b>0,00</b>	<b>0,00</b>	<b>0,00</b>
<b>10</b>	<b>Dotations, fonds divers et réserves</b>	<b>0,00</b>	<b>0,00</b>	<b>0,00</b>	<b>0,00</b>
<b>13</b>	<b>Subventions d'investissement</b>	<b>0,00</b>	<b>0,00</b>	<b>0,00</b>	<b>0,00</b>
<b>16</b>	<b>Emprunts et dettes assimilées</b>	<b>0,00</b>	<b>0,00</b>	<b>0,00</b>	<b>0,00</b>
<b>18</b>	<b>Cpte de liaison : affectation (BA,régie)</b>	<b>0,00</b>	<b>0,00</b>	<b>0,00</b>	<b>0,00</b>
<b>26</b>	<b>Participations et créances rattachées</b>	<b>0,00</b>	<b>0,00</b>	<b>0,00</b>	<b>0,00</b>
<b>27</b>	<b>Autres immobilisations financières</b>	<b>0,00</b>	<b>0,00</b>	<b>0,00</b>	<b>0,00</b>
<b>020</b>	<b>Dépenses imprévues</b>	<b>0,00</b>			

(1) Détailler les articles utilisés conformément au plan de comptes.

(2) Dépenses engagées non mandatées.

(3) Crédits annulés = Crédits ouverts – Réalisations – Restes à réaliser au 31/12.

<b>III – VOTE</b>	<b>III</b>
<b>SECTION D'INVESTISSEMENT – RECETTES D'EQUIPEMENT</b>	<b>A4.1</b>

**RECETTES D'EQUIPEMENT – Détail des chapitres**  
Financement des équipements départementaux et non départementaux (hors RMI et RSA)

Chap./art. (1)	Libellé	Crédits ouverts (BP+DM+RAR N-1)	Réalisations Titres émis	Restes à réaliser au 31/12 (3)	Crédits annulés (4)
<b>TOTAL</b>		0,00	0,00	0,00	0,00
13	Subventions d'investissement (sauf 138)	0,00	0,00	0,00	0,00
16	Emprunts et dettes assimilées (5)	0,00	0,00	0,00	0,00
20	Immobilisations incorporelles (2)	0,00	0,00	0,00	0,00
204	Subventions d'équipement versées (2)	0,00	0,00	0,00	0,00
21	Immobilisations corporelles (2)	0,00	0,00	0,00	0,00
22	Immobilisations reçues en affectation (2)	0,00	0,00	0,00	0,00
23	Immobilisations en cours (2)	0,00	0,00	0,00	0,00

(1) Détailler les articles utilisés conformément au plan de comptes.

(2) Exceptionnellement, les comptes 20, 204, 21, 22 et 23 sont en recettes réelles en cas de réduction ou d'annulation de mandats donnant lieu à reversement.

(3) Recettes justifiées non titrées.

(4) Crédits annulés = Crédits ouverts – Réalisations – Restes à réaliser au 31/12.

(5) Sauf 165, 166 et 16449.



<b>III – VOTE</b>	<b>III</b>
<b>SECTION D'INVESTISSEMENT – RECETTES RMI/RSA</b>	<b>A4.2</b>

**RECETTES RMI**

Chap./art. (1)	Libellé	Crédits ouverts (BP+DM+RAR N-1)	Réalizations Titres émis	Restes à réaliser au 31/12 (2)	Crédits annulés (3)
<b>010</b>	<b>Revenu minimum d'insertion</b>	<b>0.00</b>	<b>0.00</b>	<b>0.00</b>	<b>0.00</b>

(1) Détailler les articles utilisés conformément au plan de comptes.

(2) Recettes justifiées non titrées.

(3) Crédits annulés = Crédits ouverts – Réalisations – Restes à réaliser au 31/12.

**RECETTES RSA**

Chap./art. (1)	Libellé	Crédits ouverts (BP+DM+RAR N-1)	Réalizations Titres émis	Restes à réaliser au 31/12 (2)	Crédits annulés (3)
<b>018</b>	<b>Revenu de solidarité active</b>	<b>0.00</b>	<b>0.00</b>	<b>0.00</b>	<b>0.00</b>

(1) Détailler les articles utilisés conformément au plan de comptes.

(2) Recettes justifiées non titrées.

(3) Crédits annulés = Crédits ouverts – Réalisations – Restes à réaliser au 31/12.

<b>III – VOTE</b>	<b>III</b>
<b>SECTION D'INVESTISSEMENT – RECETTES FINANCIERES</b>	<b>A4.3</b>

Chap./ art. (1)	Libellé	Crédits ouverts (BP+DM+RAR N-1)	Réalisations Titres émis	Restes à réaliser au 31/12 (2)	Crédits annulés (3)
	<b>TOTAL</b>	<b>10 000,00</b>	<b>10 000,00</b>	<b>0,00</b>	<b>0,00</b>
<b>10</b>	<b>Dotations, fonds divers et réserves</b>	<b>10 000,00</b>	<b>10 000,00</b>	<b>0,00</b>	<b>0,00</b>
1068	Excédents de fonctionnement capitalisés	10 000,00	10 000,00	0,00	0,00
<b>138</b>	<b>Autres subventions invest. non transf.</b>	<b>0,00</b>	<b>0,00</b>	<b>0,00</b>	<b>0,00</b>
<b>16</b>	<b>Emprunts et dettes assimilées</b>	<b>0,00</b>	<b>0,00</b>	<b>0,00</b>	<b>0,00</b>
<b>18</b>	<b>Cpte de liaison : affectation (BA,régie)</b>	<b>0,00</b>	<b>0,00</b>	<b>0,00</b>	<b>0,00</b>
<b>26</b>	<b>Participations et créances rattachées</b>	<b>0,00</b>	<b>0,00</b>	<b>0,00</b>	<b>0,00</b>
<b>27</b>	<b>Autres immobilisations financières</b>	<b>0,00</b>	<b>0,00</b>	<b>0,00</b>	<b>0,00</b>
<b>024</b>	<b>Produits des cessions d'immobilisations</b>	<b>0,00</b>	<b>0,00</b>	<b>0,00</b>	<b>0,00</b>

(1) Détailler les articles utilisés conformément au plan de comptes.

(2) Recettes justifiées non titrées.

(3) Crédits annulés = Crédits ouverts – Réalisations – Restes à réaliser au 31/12.

<b>III – VOTE</b>	<b>III</b>
<b>SECTION D'INVESTISSEMENT – OPERATIONS POUR LE COMPTE DE TIERS</b>	<b>A5</b>

**RECAPITULATIF DES OPERATIONS POUR LE COMPTE DE TIERS (1)**

Chap.	Libellé	Eléments afférents à l'exercice				Cumul des réalisations (4)
		Crédits ouverts (BP+DM+RAR N-1)	Réalisations Mandats/Titres émis	Restes à réaliser au 31/12 (2)	Crédits annulés (3)	
	<b>TOTAL DEPENSES (5) (6)</b>	<b>0,00</b>	<b>0,00</b>	<b>0,00</b>	<b>0,00</b>	<b>0,00</b>
	<b>TOTAL RECETTES (5) (6)</b>	<b>0,00</b>	<b>0,00</b>	<b>0,00</b>	<b>0,00</b>	<b>0,00</b>

(1) Voir le détail des opérations pour compte de tiers en annexe en IV-B5.

(2) Dépenses engagées non mandatées ou recettes justifiées non titrées.

(3) Crédits annulés = Crédits ouverts – Réalisations – Restes à réaliser au 31/12. A la clôture de l'opération, les crédits ouverts non consommés sont automatiquement annulés. En cas de déficit, le solde s'obtient par l'inscription d'une recette à la rubrique « Financement par le département ».

(4) Ensemble des réalisations au 31/12.

(5) Les recettes sont égales aux dépenses de chaque opération sous mandat. Pour les opérations gérées sur plusieurs années, l'opération peut être déséquilibrée au titre d'un exercice. Toutefois cette opération doit être équilibrée à sa clôture.

(6) Présenter une ligne par opération pour compte de tiers.

<b>III – VOTE</b>	<b>III</b>
<b>SECTION D'INVESTISSEMENT OPERATIONS D'ORDRE DE TRANSFERT ENTRE SECTIONS</b>	<b>A6</b>

Chap./ art. (1)	Libellé	Crédits ouverts (BP+DM+RAR N-1)	Réalizations Mandats/Titres émis	Crédits annulés (3)
<i>040</i>	<i>DEPENSES (2)</i>	<i>0,00</i>	<i>0,00</i>	<i>0,00</i>
<i>040</i>	<i>RECETTES (2)</i>	<i>0,00</i>	<i>0,00</i>	<i>0,00</i>

(1) Détailler les articles utilisés conformément au plan de comptes.

(2) *DI 040 = RF 042 ; RI 040 = DF 042.*

(3) Crédits annulés = Crédits ouverts – Réalisations.



<b>III – VOTE</b>	<b>III</b>
<b>SECTION D'INVESTISSEMENT – OPERATIONS PATRIMONIALES</b>	<b>A7</b>

Chap. / art. (1)	Libellé	Crédits ouverts (BP+DM+RAR N-1)	Réalizations Mandats/Titres émis	Crédits annulés (3)
<i>041</i>	<i>DEPENSES (2)</i>	<i>0,00</i>	<i>0,00</i>	<i>0,00</i>
<i>041</i>	<i>RECETTES (2)</i>	<i>0,00</i>	<i>0,00</i>	<i>0,00</i>

(1) Détailler les articles utilisés conformément au plan de comptes.

(2) Les dépenses sont égales aux recettes.

(3) Crédits annulés = Crédits ouverts – Réalisations.

<b>III – VOTE</b>		<b>III</b>
<b>SECTION DE FONCTIONNEMENT – VUE D'ENSEMBLE</b>		<b>B</b>

**DEPENSES**

Chap.	Libellé	Crédits ouverts (BP+DM+RAR N-1)	Crédits employés (ou restant à employer)		Restes à réaliser au 31/12 (1)	Crédits annulés (2)	Pour information dépenses gérées dans le cadre d'une AE	Pour information dépenses gérées hors AE
			Mandats émis	Charges rattachées				
	<b>DEPENSES DE L'EXERCICE (Détail en III-B1)</b>	<b>382 987,01</b>	<b>178 524,09</b>	<b>0,00</b>	<b>29 956,00</b>	<b>174 506,92</b>	<b>0,00</b>	<b>178 524,09</b>
011	Charges à caractère général (4)	165 687,01	34 018,15	0,00	29 956,00	101 712,86	0,00	34 018,15
012	Charges de personnel et frais assimilés (4)	203 000,00	141 597,33	0,00	0,00	61 402,67		141 597,33
014	Atténuations de produits	0,00	0,00	0,00	0,00	0,00		0,00
015	Revenu minimum d'insertion	0,00	0,00	0,00	0,00	0,00	0,00	0,00
016	Allocation personnalisée d'autonomie	0,00	0,00	0,00	0,00	0,00	0,00	0,00
017	Revenu de solidarité active	0,00	0,00	0,00	0,00	0,00	0,00	0,00
65	Autres charges de gestion courante (sauf 6586) (4)	14 300,00	2 908,61	0,00	0,00	11 391,39		2 908,61
6586	Frais fonctionnement des groupes d'élus	0,00	0,00	0,00	0,00	0,00		0,00
66	Charges financières	0,00	0,00	0,00	0,00	0,00		0,00
67	Charges exceptionnelles (4)	0,00	0,00	0,00	0,00	0,00		0,00
68	Dotations amortissements et provisions (4)	0,00	0,00	0,00	0,00	0,00		0,00
022	Dépenses imprévues (3)	0,00						
023	Virement à la section d'investissement (3)	0,00						
042	Opérations ordre transf. entre sections	0,00				0,00		0,00
043	Opérations ordre intérieur de la section	0,00				0,00		0,00
<b>Pour information :</b>		<b>0,00</b>						
<b>002 Déficit de fonctionnement reporté de N-1</b>								
<b>Total des dépenses de fonctionnement cumulées</b>		<b>382 987,01</b>	<b>178 524,09</b>	<b>0,00</b>	<b>29 956,00</b>	<b>174 506,92</b>	<b>0,00</b>	<b>178 524,09</b>

(1) Dépenses engagées non mandatées.

(2) Crédits annulés = Crédits ouverts – Mandats émis – Charges rattachées – Restes à réaliser au 31/12.

(3) Pour mémoire, crédits ouverts au budget mais ne faisant pas l'objet d'émission de mandats (opérations sans réalisations).

(4) Hors dépenses imputées aux chapitres 015, 016 et 017.

<b>III – VOTE</b>		<b>III</b>
<b>SECTION DE FONCTIONNEMENT – VUE D'ENSEMBLE</b>		<b>B</b>

**RECETTES**

Chap.	Libellé	Crédits ouverts (BP+DM+RAR N-1)	Recettes employées (ou restant à employer)		Crédits annulés (2)
			Titres émis	Restes à réaliser au 31/12 (1)	
	<b>RECETTES DE L'EXERCICE</b> (Détail en III-B2)	<b>313 000,00</b>	<b>251 847,57</b>	<b>0,00</b>	<b>61 152,43</b>
70	Prod. services, domaine, ventes diverses	75 500,00	13 299,90	0,00	62 200,10
73	Impôts et taxes (sauf 731)	0,00	0,00	0,00	0,00
731	Impositions directes	0,00	0,00	0,00	0,00
74	Dotations, subventions et participations (3)	0,00	0,00	0,00	0,00
75	Autres produits de gestion courante (3)	0,00	0,00	0,00	0,00
013	Autres produits de charges (3)	237 500,00	237 200,67	0,00	299,33
015	Atténuations de charges (3)	0,00	1 347,00	0,00	-1 347,00
016	Revenu minimum d'insertion	0,00	0,00	0,00	0,00
017	Allocation personnalisée d'autonomie	0,00	0,00	0,00	0,00
76	Revenu de solidarité active	0,00	0,00	0,00	0,00
77	Produits financiers	0,00	0,00	0,00	0,00
78	Produits exceptionnels (3)	0,00	0,00	0,00	0,00
042	Reprises amortissements et provisions (3)	0,00	0,00	0,00	0,00
043	Opérations ordre transf. entre sections	0,00	0,00	0,00	0,00
	Opérations ordre intérieur de la section	0,00	0,00	0,00	0,00

<b>Pour information :</b>					
<b>002 Excédent de fonctionnement reporté de N-1</b>		<b>69 987,01</b>			

<b>Total des recettes de fonctionnement cumulées</b>		<b>382 987,01</b>	<b>321 834,58</b>	<b>0,00</b>	<b>61 152,43</b>
--	--	-------------------	-------------------	-------------	------------------

(1) Recettes justifiées non titrées.

(2) Crédits annulés = Crédits ouverts – Titres émis – Produits rattachés – Restes à réaliser au 31/12.

(3) Hors recettes imputées aux chapitres 015, 016 et 017.



<b>III – VOTE</b>	<b>III</b>
<b>SECTION DE FONCTIONNEMENT - DEPENSES - DETAIL PAR ARTICLE</b>	<b>B1</b>

**OPERATIONS REELLES - GESTION DES SERVICES DEPARTEMENTAUX**

Chap./ art. (1)	Libellé	Crédits ouverts (BP+DM+RAR N-1)	Crédits employés (ou restant à employer)			Crédits annulés (3)	Pour information	
			Mandats émis	Charges rattachées	Restes à réaliser au 31/12 (2)		Dépenses gérées dans le cadre d'une AE	Dépenses gérées hors AE
<b>011</b>	<b>Charges à caractère général(4)</b>	<b>165 687,01</b>	<b>34 018,15</b>	<b>0,00</b>	<b>29 956,00</b>	<b>101 712,86</b>	<b>0,00</b>	<b>34 018,15</b>
60611	Eau et assainissement	1 000,00	0,00	0,00	0,00	1 000,00		
60612	Energie - Electricité	2 000,00	0,00	0,00	0,00	2 000,00		
60623	Alimentation	12 200,00	8 332,41	0,00	0,00	3 867,59		
60631	Fournitures d'entretien	600,00	201,19	0,00	0,00	398,81		
60632	Fournitures de petit équipement	4 300,00	1 552,66	0,00	0,00	2 747,34		
6065	Livres, disq., cass. (biblio. Médiat.)	4 900,00	2 362,40	0,00	0,00	2 537,60		
6068	Autres matières et fournitures	17 378,40	4 587,38	0,00	0,00	12 791,02		
611	Contrats de prestations de services	44 027,01	12 820,01	0,00	5 856,00	25 351,00		
6135	Locations mobilières	5 115,20	115,20	0,00	0,00	5 000,00		
61558	Entretien autres biens mobiliers	134,40	134,40	0,00	0,00	0,00		
6156	Maintenance	9 132,00	2 875,20	0,00	0,00	6 256,80		
6185	Frais de colloques et de séminaires	5 000,00	0,00	0,00	1 400,00	3 600,00		
6188	Autres frais divers	3 000,00	0,00	0,00	0,00	3 000,00		
62268	Autres honoraires, conseils	4 000,00	0,00	0,00	2 000,00	2 000,00		
6228	Divers	400,00	0,00	0,00	0,00	400,00		
6234	Réceptions	4 000,00	0,00	0,00	0,00	4 000,00		
6236	Catalogues et imprimés	7 500,00	990,00	0,00	0,00	6 510,00		
6238	Divers	26 700,00	0,00	0,00	20 700,00	6 000,00		
6248	Divers	1 000,00	28,76	0,00	0,00	971,24		
6251	Voyages, déplacements et missions	7 700,00	0,00	0,00	0,00	7 700,00		
627	Services bancaires et assimilés	1 600,00	18,54	0,00	0,00	1 581,46		
6282	Frais de gardiennage	1 000,00	0,00	0,00	0,00	1 000,00		
6288	Autres services extérieurs	3 000,00	0,00	0,00	0,00	3 000,00		
<b>012</b>	<b>Charges de personnel et frais assimilés (2) (4)</b>	<b>203 000,00</b>	<b>141 597,33</b>	<b>0,00</b>	<b>0,00</b>	<b>61 402,67</b>		<b>141 597,33</b>
6331	Versement mobilité	1 000,00	267,50	0,00	0,00	732,50		
6332	Cotisations versées au F.N.A.L.	2 000,00	460,57	0,00	0,00	1 539,43		
6336	Cotisations CNFPT et CDGFPT	4 000,00	884,28	0,00	0,00	3 115,72		
6338	Autres impôts, taxes sur rémunérations	2 600,00	276,28	0,00	0,00	2 323,72		
64111	Rémunération principale titulaires	34 000,00	28 847,16	0,00	0,00	5 152,84		
64112	SFT, indemnité résidence	2 100,00	0,00	0,00	0,00	2 100,00		
64118	Autres indemnités titulaires	9 000,00	8 068,60	0,00	0,00	931,40		
64131	Rémunérations non tit.	68 000,00	63 359,63	0,00	0,00	4 640,37		
6451	Cotisations à l'U.R.S.S.A.F.	27 157,00	23 659,01	0,00	0,00	3 497,99		
6453	Cotisations aux caisses de retraites	19 800,00	9 130,08	0,00	0,00	10 669,92		
6454	Cotisations aux A.S.S.E.D.I.C.	4 400,00	2 562,07	0,00	0,00	1 837,93		
6456	Versement au F.N.C. supplément familial	2 100,00	0,00	0,00	0,00	2 100,00		
6458	Cotis. aux autres organismes sociaux	3 000,00	2 735,15	0,00	0,00	264,85		
6478	Autres charges sociales diverses	1 518,00	1 347,00	0,00	0,00	171,00		
6488	Autres charges	22 325,00	0,00	0,00	0,00	22 325,00		
<b>014</b>	<b>Atténuations de produits</b>	<b>0,00</b>	<b>0,00</b>	<b>0,00</b>	<b>0,00</b>	<b>0,00</b>		<b>0,00</b>
<b>015</b>	<b>Revenu minimum d'insertion</b>	<b>0,00</b>	<b>0,00</b>	<b>0,00</b>	<b>0,00</b>	<b>0,00</b>	<b>0,00</b>	<b>0,00</b>
<b>016</b>	<b>Allocation personnalisée d'autonomie</b>	<b>0,00</b>	<b>0,00</b>	<b>0,00</b>	<b>0,00</b>	<b>0,00</b>	<b>0,00</b>	<b>0,00</b>
<b>017</b>	<b>Revenu de solidarité active</b>	<b>0,00</b>	<b>0,00</b>	<b>0,00</b>	<b>0,00</b>	<b>0,00</b>	<b>0,00</b>	<b>0,00</b>
<b>65</b>	<b>Autres charges de gestion courante (sauf 6586) (4)</b>	<b>14 300,00</b>	<b>2 908,61</b>	<b>0,00</b>	<b>0,00</b>	<b>11 391,39</b>	<b>0,00</b>	<b>2 908,61</b>
65818	Autres	10 000,00	2 906,00	0,00	0,00	7 094,00		
65888	Autres	4 300,00	2,61	0,00	0,00	4 297,39		
<b>6586</b>	<b>Frais fonctionnement des groupes d'élus</b>	<b>0,00</b>	<b>0,00</b>	<b>0,00</b>	<b>0,00</b>	<b>0,00</b>		<b>0,00</b>

**Département de la Drôme - Auberge des Dauphins - CA - 2021**

Chap./ art. (1)	Libellé	Crédits ouverts (BP+DM+RAR N-1)	Crédits employés (ou restant à employer)			Crédits annulés (3)	Pour information	
			Mandats émis	Charges rattachées	Restes à réaliser au 31/12 (2)		Dépenses gérées dans le cadre d'une AE	Dépenses gérées hors AE
	<b>TOTAL DES DEPENSES DE GESTION DES SERVICES (A)= (011+012+014+015+016+017+65+6586)</b>	382 987,01	178 524,09	0,00	29 956,00	174 506,92	0,00	178 524,09

(1) Détailler les articles utilisés conformément au plan de comptes.

(2) Dépenses engagées non mandatées.

(3) Crédits annulés = Crédits ouverts – Mandats émis – Charges rattachées – Restes à réaliser au 31/12.

(4) Hors dépenses imputées aux chapitres 015, 016 et 017.



<b>III – VOTE</b>	<b>III</b>
<b>SECTION DE FONCTIONNEMENT - DEPENSES - DETAIL PAR ARTICLE</b>	<b>B1</b>

**GESTION DES SERVICES DEPARTEMENTAUX – CHARGES FINANCIERES ET EXCEPTIONNELLES – OPERATIONS D'ORDRE**

Chap./ art. (1)	Libellé	Crédits ouverts (BP+DM+RAR N-1)	Crédits employés (ou restant à employer)			Crédits annulés (3)	Pour information	
			Mandats émis	Charges rattachées	Restes à réaliser au 31/12 (2)		Crédits gérés dans le cadre d'une AE	Crédits gérés hors AE
66	Charges financières (B)	0,00	0,00	0,00	0,00	0,00		0,00
67	Charges exceptionnelles (C) (5)	0,00	0,00	0,00	0,00	0,00		0,00
68	Dotations amortissements et provisions (D) (5)	0,00	0,00			0,00		0,00
022	Dépenses imprévues (E)	0,00						
<b>TOTAL DES DEPENSES REELLES = A+B+C+D+E</b>		<b>382 987,01</b>	<b>178 524,09</b>	<b>0,00</b>	<b>29 956,00</b>	<b>174 506,92</b>	<b>0,00</b>	<b>178 524,09</b>

023	Virement à la section d'investissement	0,00						
042	Opérations ordre transf. entre sections (4)	0,00	0,00			0,00		0,00
<b>TOTAL DES DEPENSES D'ORDRE (= prélèvement issu de la section de fonctionnement au profit de la section d'investissement)</b>		<b>0,00</b>	<b>0,00</b>			<b>0,00</b>		<b>0,00</b>

<b>TOTAL DES DEPENSES DE FONCTIONNEMENT DE L'EXERCICE (= Total des opérations réelles et d'ordre)</b>	<b>382 987,01</b>	<b>178 524,09</b>	<b>0,00</b>	<b>29 956,00</b>	<b>174 506,92</b>	<b>0,00</b>	<b>178 524,09</b>
---	-------------------	-------------------	-------------	------------------	-------------------	-------------	-------------------

<b>Pour information D002 Déficit de fonctionnement reporté de N-1</b>	<b>0,00</b>	<b>0,00</b>					
---	-------------	-------------	--	--	--	--	--

<b>TOTAL DES DEPENSES DE FONCTIONNEMENT CUMULEES</b>	<b>382 987,01</b>	<b>178 524,09</b>	<b>0,00</b>	<b>29 956,00</b>	<b>174 506,92</b>	<b>0,00</b>	<b>178 524,09</b>
--	-------------------	-------------------	-------------	------------------	-------------------	-------------	-------------------

- (1) Détailler les articles utilisés conformément au plan de comptes.  
 (2) Dépenses engagées non mandatées.  
 (3) Crédits annulés = Crédits ouverts – Mandats émis – Charges rattachées – Restes à réaliser au 31/12.  
 (4) Cf. définitions du chapitre des opérations d'ordre, *DF 042 = RI 040*.  
 (5) Hors dépenses imputées aux chapitres 015, 016 et 017.

**Pour information : détail du calcul des ICNE au compte 66112 (6)**

Montant des ICNE de l'exercice	0,00
- Montant des ICNE de l'exercice N-1	0,00
= Différence ICNE N – ICNE N-1	0,00

- (6) Si le montant des ICNE de l'exercice est inférieur au montant de l'exercice N-1, le montant du compte 66112 sera négatif.

<b>III – VOTE</b>	<b>III</b>
<b>SECTION DE FONCTIONNEMENT – RECETTES - DETAIL PAR ARTICLE</b>	<b>B2</b>

**GESTION DES SERVICES DEPARTEMENTAUX**

Chap/ art. (1)	Libellé	Crédits ouverts (BP+DM+RAR N-1)	Recettes employées (ou restant à employer)			Crédits annulés (3)
			Titres émis	Produits rattachés	Restes à réaliser au 31/12 (2)	
<b>70</b>	<b>Prod. services, domaine, ventes diverses</b>	<b>75 500,00</b>	<b>13 299,90</b>	<b>0,00</b>	<b>0,00</b>	<b>62 200,10</b>
7062	Redevances services à caractère culturel	68 000,00	0,00	0,00	0,00	68 000,00
7088	Produits activités annexes (abonnements)	7 500,00	13 299,90	0,00	0,00	-5 799,90
<b>73</b>	<b>Impôts et taxes (sauf 731)</b>	<b>0,00</b>	<b>0,00</b>	<b>0,00</b>	<b>0,00</b>	<b>0,00</b>
<b>731</b>	<b>Impositions directes</b>	<b>0,00</b>	<b>0,00</b>	<b>0,00</b>	<b>0,00</b>	<b>0,00</b>
<b>74</b>	<b>Dotations, subventions et participations(4)</b>	<b>0,00</b>	<b>0,00</b>	<b>0,00</b>	<b>0,00</b>	<b>0,00</b>
<b>75</b>	<b>Autres produits de gestion courante(4)</b>	<b>237 500,00</b>	<b>237 200,67</b>	<b>0,00</b>	<b>0,00</b>	<b>299,33</b>
75822	Prise en charge déficit budget annexe	237 200,00	237 200,00	0,00	0,00	0,00
7588	Autres produits divers gestion courante	300,00	0,67	0,00	0,00	299,33
<b>013</b>	<b>Atténuations de charges(4)</b>	<b>0,00</b>	<b>1 347,00</b>	<b>0,00</b>	<b>0,00</b>	<b>-1 347,00</b>
6479	Rembours sur autres charges sociales	0,00	1 347,00	0,00	0,00	-1 347,00
<b>015</b>	<b>Revenu minimum d'insertion</b>	<b>0,00</b>	<b>0,00</b>	<b>0,00</b>	<b>0,00</b>	<b>0,00</b>
<b>016</b>	<b>Allocation personnalisée d'autonomie</b>	<b>0,00</b>	<b>0,00</b>	<b>0,00</b>	<b>0,00</b>	<b>0,00</b>
<b>017</b>	<b>Revenu de solidarité active</b>	<b>0,00</b>	<b>0,00</b>	<b>0,00</b>	<b>0,00</b>	<b>0,00</b>
<b>TOTAL GESTION DES SERVICES</b>		<b>313 000,00</b>	<b>251 847,57</b>	<b>0,00</b>	<b>0,00</b>	<b>61 152,43</b>
<b>(A) = (70 + 73 + 731 + 74 + 75 + 013 + 015 + 016 + 017)</b>						

(1) Détailler les articles utilisés conformément au plan de comptes.

(2) Recettes justifiées non titrées.

(3) Crédits annulés = Crédits ouverts – Titres émis – Produits rattachés – Restes à réaliser au 31/12.

(4) Hors recettes imputées aux chapitres 015, 016 et 017.

**Détail du calcul de la taxe départementale de publicité foncière pour les départements dits « surfiscalisés » (compte 7321) (5)**

Montant brut	0,00
Compensation	0,00
Montant net	0,00

(5) Destiné à retracer le prélèvement de la part non départementale de la taxe.

<b>III – VOTE</b>	<b>III</b>
<b>SECTION DE FONCTIONNEMENT – RECETTES - DETAIL PAR ARTICLE</b>	<b>B2</b>

**GESTION DES SERVICES DEPARTEMENTAUX – PRODUITS FINANCIERS ET EXCEPTIONNELS – OPERATIONS D'ORDRE**

Chap/ art. (1)	Libellé	Crédits ouverts (BP+DM+RAR N-1)	Recettes employées (ou restant à employer)			Crédits annulés (3)
			Titres émis	Produits rattachés	Restes à réaliser au 31/12 (2)	
76	Produits financiers (B)	0,00	0,00	0,00	0,00	0,00
77	Produits exceptionnels (C) (5)	0,00	0,00	0,00	0,00	0,00
78	Reprises amortissements et provisions (D) (5)	0,00	0,00			0,00
<b>TOTAL DES RECETTES REELLES = A+B+C+D</b>		<b>313 000,00</b>	<b>251 847,57</b>	<b>0,00</b>	<b>0,00</b>	<b>61 152,43</b>

042	Opérations ordre transf. entre sections (4)	0,00	0,00			0,00
<b>TOTAL DES RECETTES D'ORDRE</b>		<b>0,00</b>	<b>0,00</b>			<b>0,00</b>

<b>TOTAL DES RECETTES DE FONCTIONNEMENT DE L'EXERCICE (= Total des opérations réelles et d'ordre)</b>	<b>313 000,00</b>	<b>251 847,57</b>	<b>0,00</b>	<b>0,00</b>	<b>61 152,43</b>
---	-------------------	-------------------	-------------	-------------	------------------

<b>Pour information R002 Excédent de fonctionnement reporté de N-1</b>	<b>69 987,01</b>	<b>69 987,01</b>			
--	------------------	------------------	--	--	--

<b>TOTAL DES RECETTES DE FONCTIONNEMENT CUMULEES</b>	<b>382 987,01</b>	<b>321 834,58</b>	<b>0,00</b>	<b>0,00</b>	<b>61 152,43</b>
--	-------------------	-------------------	-------------	-------------	------------------

- (1) Détailler les articles utilisés conformément au plan de comptes.  
 (2) Recettes justifiées non titrées.  
 (3) Crédits annulés = Crédits ouverts – Titres émis – Produits rattachés – Restes à réaliser au 31/12.  
 (4) Cf. définitions du chapitre des opérations d'ordre, RF 042 = DI 040.  
 (5) Hors recettes imputées aux chapitres 015, 016 et 017.

**Détail du calcul des ICNE au compte 7622 (6)**

Montant des ICNE de l'exercice	0,00
- Montant des ICNE de l'exercice N-1	0,00
= Différence ICNE N – ICNE N-1	0,00

- (6) Si le montant des ICNE de l'exercice est inférieur au montant de l'exercice N-1, le montant du compte 7622 sera négatif.

**IV – ANNEXES**  
**PRESENTATION CROISEE PAR FONCTION – VUE D'ENSEMBLE**

	<b>IV</b>
	<b>A1</b>

Libellé	01 Opérations non ventilables	0 Services généraux	1 Sécurité	2 Enseignement	3 Culture, jeunesse, sports	4 Prévention médico-sociale
<b>INVESTISSEMENT</b>						
REALISATIONS (de l'exercice + restes à réaliser N-1)						
Dépenses réelles	0	0	0	0	0	0
- Equipements départementaux		0	0	0	0	0
- Equipements non départementaux (c/204)		0	0	0	0	0
- Opérations financières						
Dépenses d'ordre						
Solde d'exécution reporté de N-1						
<b>Total dépenses</b>	0	0	0	0	0	0
<b>Total recettes</b>	10 000	0	0	0	0	0
<b>Solde d'investissement</b>	10 000	0	0	0	0	0

RESTES A REALISER au 31/12/N						
<b>Total RAR dépenses</b>	0	0	0	0	0	0
<b>Total RAR recettes</b>	0	0	0	0	0	0
<b>SOLDE RAR investissement</b>	0	0	0	0	0	0

FONCTIONNEMENT						
REALISATIONS (de l'exercice + restes à réaliser N-1)						
Total dépenses	0	0	0	0	0	0
Total recettes	69 987	0	0	0	0	0
Solde de fonctionnement	69 987	0	0	0	0	0

RESTES A REALISER au 31/12/N						
<b>Total RAR dépenses</b>	0	0	0	0	0	0
<b>Total RAR recettes</b>	0	0	0	0	0	0
<b>SOLDE RAR fonctionnement</b>	0	0	0	0	0	0

**IV – ANNEXES**  
**PRESENTATION CROISEE PAR FONCTION – VUE D'ENSEMBLE**

**IV**  
**A1**

Libellé	5 Action sociale (hors RMI, RSA, APA)	5-4 Revenu minimum d'insertion	5-5 Personnes dépendantes (APA)	5-6 Revenu de solidarité active	6 Réseaux et infrastructures	7 Aménagement et environnement	8 Transports	9 Développement économique	TOTAL
<b>INVESTISSEMENT</b>									
REALISATIONS (de l'exercice + restes à réaliser N-1)									
Dépenses réelles	0	0	0	0	0	10 000	0	0	10 000
- Equipements départementaux	0	0	0	0	0	10 000	0	0	10 000
- Equipements non départementaux (c/204)	0	0	0	0	0	0	0	0	0
- Opérations financières									0
Dépenses d'ordre									0
Solde d'exécution reporté de N-1									0
<b>Total dépenses</b>	<b>0</b>	<b>0</b>	<b>0</b>	<b>0</b>	<b>0</b>	<b>10 000</b>	<b>0</b>	<b>0</b>	<b>10 000</b>
<b>Total recettes</b>	<b>0</b>	<b>0</b>	<b>0</b>	<b>0</b>	<b>0</b>	<b>0</b>	<b>0</b>	<b>0</b>	<b>10 000</b>
<b>Solde d'investissement</b>	<b>0</b>	<b>0</b>	<b>0</b>	<b>0</b>	<b>0</b>	<b>-10 000</b>	<b>0</b>	<b>0</b>	<b>0</b>

<b>RESTES A REALISER au 31/12/N</b>									
Total RAR dépenses	0	0	0	0	0	0	0	0	0
Total RAR recettes	0	0	0	0	0	0	0	0	0
<b>SOLDE RAR investissement</b>	<b>0</b>	<b>0</b>	<b>0</b>	<b>0</b>	<b>0</b>	<b>0</b>	<b>0</b>	<b>0</b>	<b>0</b>

<b>FONCTIONNEMENT</b>									
REALISATIONS (de l'exercice + restes à réaliser N-1)									
Total dépenses	0	0	0	0	0	178 524	0	0	178 524
Total recettes	0	0	0	0	0	251 848	0	0	321 835
<b>Solde de fonctionnement</b>	<b>0</b>	<b>0</b>	<b>0</b>	<b>0</b>	<b>0</b>	<b>73 323</b>	<b>0</b>	<b>0</b>	<b>143 310</b>

<b>RESTES A REALISER au 31/12/N</b>									
Total RAR dépenses	0	0	0	0	0	29 956	0	0	29 956
Total RAR recettes	0	0	0	0	0	0	0	0	0
<b>SOLDE RAR fonctionnement</b>	<b>0</b>	<b>0</b>	<b>0</b>	<b>0</b>	<b>0</b>	<b>-29 956</b>	<b>0</b>	<b>0</b>	<b>-29 956</b>



**IV – ANNEXES**  
**PRESENTATION CROISEE PAR FONCTION – VUE D'ENSEMBLE**

	<b>IV</b>	
		<b>A1</b>

Art. (1)	Libellé	01 Opérations non ventilables	0 Services généraux	1 Sécurité	2 Enseignement	3 Culture, jeunesse, sports	4 Prévention médico-sociale
DEPENSES							
<b>Total dépenses d'investissement</b>							
Dépenses réelles							
2051	Concessions, droits similaires	0	0	0	0	0	0
<i>Dépenses d'ordre</i>							
<i>Opérations d'ordre entre section</i>							
<i>Opérations patrimoniales</i>							
001 Solde d'exécution reporté de N-1							

RECETTES							
<b>Total recettes d'investissement</b>							
Recettes réelles							
1068	Excédents de fonctionnement capitalisés	10 000	0	0	0	0	0
<i>Recettes d'ordre</i>							
<i>Opérations d'ordre entre section</i>							
<i>Opérations patrimoniales</i>							
001 Solde d'exécution reporté de N-1							

FONCTIONNEMENT							
DEPENSES							
<b>Total dépenses de fonctionnement</b>							
Dépenses réelles							
60623	Alimentation	0	0	0	0	0	0
60631	Fournitures d'entretien	0	0	0	0	0	0
60632	Fournitures de petit équipement	0	0	0	0	0	0
6065	Livres, disq., cass. (biblio. Médiat.)	0	0	0	0	0	0
6068	Autres matières et fournitures	0	0	0	0	0	0
611	Contrats de prestations de services	0	0	0	0	0	0
6135	Locations mobilières	0	0	0	0	0	0
61558	Entretien autres biens mobiliers	0	0	0	0	0	0
6156	Maintenance	0	0	0	0	0	0
6185	Frais de colloques et de séminaires	0	0	0	0	0	0
62268	Autres honoraires, conseils	0	0	0	0	0	0
6236	Catalogues et imprimés	0	0	0	0	0	0

Art. (1)	Libellé	01 Opérations non ventilables	0 Services généraux	1 Sécurité	2 Enseignement	3 Culture, jeunesse, sports	4 Prévention médico-sociale
6238	Divers	0	0	0	0	0	0
6248	Divers	0	0	0	0	0	0
627	Services bancaires et assimilés	0	0	0	0	0	0
6331	Versement mobilité	0	0	0	0	0	0
6332	Cotisations versées au F.N.A.L.	0	0	0	0	0	0
6336	Cotisations CNFPT et CDGFPT	0	0	0	0	0	0
6338	Autres impôts, taxes sur rémunérations	0	0	0	0	0	0
64111	Rémunération principale titulaires	0	0	0	0	0	0
64118	Autres indemnités titulaires	0	0	0	0	0	0
64131	Rémunérations non tit.	0	0	0	0	0	0
6451	Cotisations à l'U.R.S.A.F.	0	0	0	0	0	0
6453	Cotisations aux caisses de retraites	0	0	0	0	0	0
6454	Cotisations aux A.S.E.D.I.C.	0	0	0	0	0	0
6458	Cotis. aux autres organismes sociaux	0	0	0	0	0	0
6478	Autres charges sociales diverses	0	0	0	0	0	0
65818	Autres	0	0	0	0	0	0
65888	Autres	0	0	0	0	0	0
	<i>Dépenses d'ordre</i>	0	0	0	0	0	0
	<i>Opérations d'ordre entre section</i>	0	0	0	0	0	0
	<i>Opérations d'ordre à l'intérieur de la section</i>	0	0	0	0	0	0
	002 Déficit de fonctionnement reporté de N-1	0	0	0	0	0	0
<b>RECETTES</b>							
	<b>Total recettes de fonctionnement</b>	69 987	0	0	0	0	0
	Recettes réelles	0	0	0	0	0	0
6479	Rembours sur autres charges sociales	0	0	0	0	0	0
7088	Produits activités annexes (abonnements)	0	0	0	0	0	0
75822	Prise en charge déficit budget annexe	0	0	0	0	0	0
7588	Autres produits divers gestion courante	0	0	0	0	0	0
	<i>Recettes d'ordre</i>	0	0	0	0	0	0
	<i>Opérations d'ordre entre section</i>	0	0	0	0	0	0
	<i>Opérations d'ordre à l'intérieur de la section</i>	0	0	0	0	0	0
	002 Excédent de fonctionnement reporté de N-1	69 987	0	0	0	0	0

(1) A détailler conformément au plan de comptes.

**IV – ANNEXES**  
**PRESENTATION CROISEE PAR FONCTION – VUE D'ENSEMBLE**

		<b>IV</b>
		<b>A1</b>

Art. (1)	Libellé	5	5-4	5-5	5-6	6	7	8	9	TOTAL
		Action sociale (hors RMI, RSA, APA)	Revenu minimum d'insertion	Personnes dépendantes (APA)	Revenu de solidarité active	Réseaux et infrastructures	Aménagement et environnement	Transports	Développement économique	
<b>INVESTISSEMENT</b>										
<b>DEPENSES</b>										
	<b>Total dépenses d'investissement</b>	0	0	0	0	0	10 000	0	0	10 000
	Dépenses réelles	0	0	0	0	0	10 000	0	0	10 000
	2051 Concessions, droits similaires	0	0	0	0	0	10 000	0	0	10 000
	Dépenses d'ordre	0	0	0	0	0	0	0	0	0
	Opérations d'ordre entre section	0	0	0	0	0	0	0	0	0
	Opérations patrimoniales	0	0	0	0	0	0	0	0	0
	001 Solde d'exécution reporté de N-1	0	0	0	0	0	0	0	0	0

<b>RECETTES</b>										
	<b>Total recettes d'investissement</b>	0	0	0	0	0	0	0	0	10 000
	Recettes réelles	0	0	0	0	0	0	0	0	10 000
	1068 Excédents de fonctionnement capitalisés	0	0	0	0	0	0	0	0	10 000
	Recettes d'ordre	0	0	0	0	0	0	0	0	0
	Opérations d'ordre entre section	0	0	0	0	0	0	0	0	0
	Opérations patrimoniales	0	0	0	0	0	0	0	0	0
	001 Solde d'exécution reporté de N-1	0	0	0	0	0	0	0	0	0

**FONCTIONNEMENT**

<b>DEPENSES</b>										
	<b>Total dépenses de fonctionnement</b>	0	0	0	0	0	178 524	0	0	178 524
	Dépenses réelles	0	0	0	0	0	178 524	0	0	178 524
	60623 Alimentation	0	0	0	0	0	8 332	0	0	8 332
	60631 Fournitures d'entretien	0	0	0	0	0	201	0	0	201
	60632 Fournitures de petit équipement	0	0	0	0	0	1 553	0	0	1 553
	6065 Livres, disq., cass. (biblio. Médiat.)	0	0	0	0	0	2 362	0	0	2 362
	6068 Autres matières et fournitures	0	0	0	0	0	4 587	0	0	4 587
	611 Contrats de prestations de services	0	0	0	0	0	12 820	0	0	12 820
	6135 Locations mobilières	0	0	0	0	0	115	0	0	115
	61558 Entretien autres biens mobiliers	0	0	0	0	0	134	0	0	134
	6156 Maintenance	0	0	0	0	0	2 875	0	0	2 875
	6185 Frais de colloques et de séminaires	0	0	0	0	0	0	0	0	0
	62268 Autres honoraires, conseils	0	0	0	0	0	0	0	0	0

Art. (1)	Libellé	5 Action sociale (hors RMI, RSA, APA)	5-4 Revenu minimum d'insertion	5-5 Personnes dépendantes (APA)	5-6 Revenu de solidarité active	6 Réseaux et infrastructures	7 Aménagement et environnement	8 Transports	9 Développement économique	TOTAL
6236	Catalogues et imprimés	0	0	0	0	0	990	0	0	990
6238	Divers	0	0	0	0	0	0	0	0	0
6248	Divers	0	0	0	0	0	29	0	0	29
627	Services bancaires et assimilés	0	0	0	0	0	19	0	0	19
6331	Versement mobilité	0	0	0	0	0	268	0	0	268
6332	Cotisations versées au F.N.A.L.	0	0	0	0	0	461	0	0	461
6336	Cotisations CNFPT et CDGFPT	0	0	0	0	0	884	0	0	884
6338	Autres impôts, taxes sur rémunérations	0	0	0	0	0	276	0	0	276
64111	Rémunération principale titulaires	0	0	0	0	0	28 847	0	0	28 847
64118	Autres indemnités titulaires	0	0	0	0	0	8 069	0	0	8 069
64131	Rémunérations non tit.	0	0	0	0	0	63 360	0	0	63 360
6451	Cotisations à l'U.R.S.S.A.F.	0	0	0	0	0	23 659	0	0	23 659
6453	Cotisations aux caisses de retraites	0	0	0	0	0	9 130	0	0	9 130
6454	Cotisations aux A. S. E. D. I. C.	0	0	0	0	0	2 562	0	0	2 562
6458	Collis. aux autres organismes sociaux	0	0	0	0	0	2 735	0	0	2 735
6478	Autres charges sociales diverses	0	0	0	0	0	1 347	0	0	1 347
65818	Autres	0	0	0	0	0	2 906	0	0	2 906
65888	Autres	0	0	0	0	0	3	0	0	3
	Dépenses d'ordre	0	0	0	0	0	0	0	0	0
	Opérations d'ordre entre section	0	0	0	0	0	0	0	0	0
	Opérations d'ordre à l'intérieur de la section	0	0	0	0	0	0	0	0	0
	002 Déficit de fonctionnement reporté de N-1	0	0	0	0	0	0	0	0	0

RECETTES										
		0	0	0	0	0	251 848	0	0	321 835
<b>Total recettes de fonctionnement</b>		0	0	0	0	0	251 848	0	0	321 835
Recettes réelles		0	0	0	0	0	251 848	0	0	251 848
6479	Rembours sur autres charges sociales	0	0	0	0	0	1 347	0	0	1 347
7088	Produits activités annexes (abonnements)	0	0	0	0	0	13 300	0	0	13 300
75822	Prise en charge déficit budget annexe	0	0	0	0	0	237 200	0	0	237 200
7588	Autres produits divers gestion courante	0	0	0	0	0	1	0	0	1
	Recettes d'ordre	0	0	0	0	0	0	0	0	0
	Opérations d'ordre entre section	0	0	0	0	0	0	0	0	0
	Opérations d'ordre à l'intérieur de la section	0	0	0	0	0	0	0	0	0
	002 Excédent de fonctionnement reporté de N-1	0	0	0	0	0	0	0	0	69 987

<b>IV – ANNEXES</b>	<b>IV</b>
<b>PRESENTATION CROISEE PAR FONCTION – OPERATIONS NON VENTILEES</b>	<b>A1/01</b>

**SOUS-FONCTION 01 OPERATIONS NON-VENTILABLES (hors RAR et reports)**

**INVESTISSEMENT**

Art. (1)	Libellé	Opérations non ventilables 01
<b>DEPENSES</b>		<b>0,00</b>
<b>Dépenses réelles</b>		<b>0,00</b>
<b>Dépenses d'ordre</b>		<b>0,00</b>
040	Opérations ordre transf. entre sections	0,00
041	Opérations patrimoniales	0,00
<b>RECETTES</b>		<b>10 000,00</b>
<b>Recettes réelles</b>		<b>10 000,00</b>
1068	Excédents de fonctionnement capitalisés	10 000,00
<b>Recettes d'ordre</b>		<b>0,00</b>
040	Opérations ordre transf. entre sections	0,00
041	Opérations patrimoniales	0,00

(1) A détailler conformément au plan de comptes.

**FONCTIONNEMENT**

Art. (1)	Libellé	Opérations non ventilables 01
<b>DEPENSES</b>		<b>0,00</b>
<b>Dépenses réelles</b>		<b>0,00</b>
<b>Dépenses d'ordre</b>		<b>0,00</b>
042	Opérations ordre transf. entre sections	0,00
043	Opérations ordre intérieur de la section	0,00
<b>RECETTES</b>		<b>0,00</b>
<b>Recettes réelles</b>		<b>0,00</b>
<b>Recettes d'ordre</b>		<b>0,00</b>
042	Opérations ordre transf. entre sections	0,00
043	Opérations ordre intérieur de la section	0,00

(1) A détailler conformément au plan de comptes.

<b>IV – ANNEXES</b>	<b>IV</b>
<b>PRESENTATION CROISEE PAR FONCTION</b>	<b>A1/0</b>

**FONCTION 0 – Services généraux (hors RAR)**

**INVESTISSEMENT**

Art. (1)	Libellé	02 Administration générale				04 Coop. décent., act° europ. et inter.		05 Plan de relance (crise sanitaire)	TOTAL DE LA FONCTION (hors 01)
		020 Administration générale collectivité		021 Assemblée locale	023 Information, communication, publicité	041 Subvention globale	048 Autres		
		0201 Admin. gén. collect. (pers. non vent.)	0202 Admin. gén. collect. (autres moy. gén.)						
	<b>DEPENSES REELLES</b>	0,00	0,00	0,00	0,00	0,00	0,00	0,00	
	Equipements départementaux	0,00	0,00	0,00	0,00	0,00	0,00	0,00	
	Equipements non départementaux (c/204)	0,00	0,00	0,00	0,00	0,00	0,00	0,00	
	<b>RECETTES REELLES</b>	0,00	0,00	0,00	0,00	0,00	0,00	0,00	

**FONCTIONNEMENT**

Art. (1)	Libellé	02 Administration générale				04 Coop. décent., act° europ. et inter.		05 Plan de relance (crise sanitaire)	TOTAL DE LA FONCTION (hors 01)
		020 Administration générale collectivité		021 Assemblée locale	023 Information, communication, publicité	041 Subvention globale	048 Autres		
		0201 Admin. gén. collect. (pers. non vent.)	0202 Admin. gén. collect. (autres moy. gén.)						
	<b>DEPENSES REELLES</b>	0,00	0,00	0,00	0,00	0,00	0,00	0,00	
	<b>RECETTES REELLES</b>	0,00	0,00	0,00	0,00	0,00	0,00	0,00	

(1) A détailler conformément au plan de comptes.



<b>IV – ANNEXES</b>	<b>IV</b>
<b>PRESENTATION CROISEE PAR FONCTION</b>	<b>A1/1</b>

**FONCTION 1 – Sécurité (hors RAR)**

**INVESTISSEMENT**

Art. (1)	Libellé	10 Services communs	11 Gendarmerie, police, sécurité, justice	12 Incendie et Secours	13 Plan de relance (crise sanitaire)	18 Autres interventions de protection	TOTAL DE LA FONCTION
	<b>DEPENSES REELLES</b>	0,00	0,00	0,00	0,00	0,00	0,00
	Equipements départementaux	0,00	0,00	0,00	0,00	0,00	0,00
	Equipements non départementaux (c/204)	0,00	0,00	0,00	0,00	0,00	0,00
	<b>RECETTES REELLES</b>	0,00	0,00	0,00	0,00	0,00	0,00

**FONCTIONNEMENT**

Art. (1)	Libellé	10 Services communs	11 Gendarmerie, police, sécurité, justice	12 Incendie et Secours	13 Plan de relance (crise sanitaire)	18 Autres interventions de protection	TOTAL DE LA FONCTION
	<b>DEPENSES REELLES</b>	0,00	0,00	0,00	0,00	0,00	0,00
	<b>RECETTES REELLES</b>	0,00	0,00	0,00	0,00	0,00	0,00

(1) A détailler conformément au plan de comptes.



<b>IV – ANNEXES</b>	<b>IV</b>
<b>PRESENTATION CROISEE PAR FONCTION</b>	<b>A1/2</b>

**FONCTION 2 – Enseignement (hors RAR)**

**INVESTISSEMENT**

Art. (1)	Libellé	20 Services communs	21 Enseignement du premier degré	22 Enseignement du second degré	
				221 Collèges	222 Lycées
	<b>DEPENSES REELLES</b>	0,00	0,00	0,00	0,00
	Equipements départementaux	0,00	0,00	0,00	0,00
	Equipements non départementaux (c/204)	0,00	0,00	0,00	0,00
	<b>RECETTES REELLES</b>	0,00	0,00	0,00	0,00

**FONCTIONNEMENT**

Art. (1)	Libellé	20 Services communs	21 Enseignement du premier degré	22 Enseignement du second degré	
				221 Collèges	222 Lycées
	<b>DEPENSES REELLES</b>	0,00	0,00	0,00	0,00
	<b>RECETTES REELLES</b>	0,00	0,00	0,00	0,00

(1) A détailler conformément au plan de comptes.

<b>IV – ANNEXES</b>	<b>IV</b>
<b>PRESENTATION CROISEE PAR FONCTION</b>	<b>A1/2</b>

**FONCTION 2 – Enseignement**

**INVESTISSEMENT**

Art. (1)	Libellé	23 Enseignement supérieur	24 Formation pro. , apprentissage (COM)	25 Plan de relance (crise sanitaire)	28 Autres services périscolaires	TOTAL DE LA FONCTION
	<b>DEPENSES REELLES</b>	0,00	0,00	0,00	0,00	0,00
	Equipements départementaux	0,00	0,00	0,00	0,00	0,00
	Equipements non départementaux (c/204)	0,00	0,00	0,00	0,00	0,00
	<b>RECETTES REELLES</b>	0,00	0,00	0,00	0,00	0,00

**FONCTIONNEMENT**

Art. (1)	Libellé	23 Enseignement supérieur	24 Formation pro. , apprentissage (COM)	25 Plan de relance (crise sanitaire)	28 Autres services périscolaires	TOTAL DE LA FONCTION
	<b>DEPENSES REELLES</b>	0,00	0,00	0,00	0,00	0,00
	<b>RECETTES REELLES</b>	0,00	0,00	0,00	0,00	0,00

<b>IV – ANNEXES</b>	<b>IV</b>
<b>PRESENTATION CROISEE PAR FONCTION</b>	<b>A1/3</b>

**FONCTION 3 – Culture, vie sociale, jeunesse, sports et loisirs (hors RAR)**

**INVESTISSEMENT**

Art. (1)	Libellé	30 Services communs	31 Culture			
			311 Activités artistiques, action culturelle	312 Patrimoine (musées, monuments...)	313 Bibliothèques et médiathèques	314 Musées
	<b>DEPENSES REELLES</b>	0,00	0,00	0,00	0,00	0,00
	Equipements départementaux	0,00	0,00	0,00	0,00	0,00
	Equipements non départementaux (c/204)	0,00	0,00	0,00	0,00	0,00
	<b>RECETTES REELLES</b>	0,00	0,00	0,00	0,00	0,00

**FONCTIONNEMENT**

Art. (1)	Libellé	30 Services communs	31 Culture			
			311 Activités artistiques, action culturelle	312 Patrimoine (musées, monuments...)	313 Bibliothèques et médiathèques	314 Musées
	<b>DEPENSES REELLES</b>	0,00	0,00	0,00	0,00	0,00
	<b>RECETTES REELLES</b>	0,00	0,00	0,00	0,00	0,00

(1) A détailler conformément au plan de comptes.

<b>IV – ANNEXES</b>	<b>IV</b>
<b>PRESENTATION CROISEE PAR FONCTION</b>	<b>A1/3</b>

**FONCTION 3 – Culture, vie sociale, jeunesse, sports et loisirs**

**INVESTISSEMENT**

Art. (1)	Libellé	31	32	33	34	TOTAL DE LA FONCTION
		Culture				
		315				
		Services d'archives				
	<b>DEPENSES REELLES</b>	0,00	0,00	0,00	0,00	0,00
	Equipements départementaux	0,00	0,00	0,00	0,00	0,00
	Equipements non départementaux (c/204)	0,00	0,00	0,00	0,00	0,00
	<b>RECETTES REELLES</b>	0,00	0,00	0,00	0,00	0,00

**FONCTIONNEMENT**

Art. (1)	Libellé	31	32	33	34	TOTAL DE LA FONCTION
		Culture				
		315				
		Services d'archives				
	<b>DEPENSES REELLES</b>	0,00	0,00	0,00	0,00	0,00
	<b>RECETTES REELLES</b>	0,00	0,00	0,00	0,00	0,00



<b>IV – ANNEXES</b>	<b>IV</b>
<b>PRESENTATION CROISEE PAR FONCTION</b>	<b>A1/4</b>

**FONCTION 4 – Prévention médico-sociale (hors RAR)**

**INVESTISSEMENT**

Art. (1)	Libellé	40 Services communs	41 PMI et planification familiale	42 Prévention et éducation pour la santé	43 Plan de relance (crise sanitaire)	48 Autres actions	TOTAL DE LA FONCTION
	DEPENSES REELLES	0,00	0,00	0,00	0,00	0,00	0,00
	Equipements départementaux	0,00	0,00	0,00	0,00	0,00	0,00
	Equipements non départementaux (c/204)	0,00	0,00	0,00	0,00	0,00	0,00
	RECETTES REELLES	0,00	0,00	0,00	0,00	0,00	0,00

**FONCTIONNEMENT**

Art. (1)	Libellé	40 Services communs	41 PMI et planification familiale	42 Prévention et éducation pour la santé	43 Plan de relance (crise sanitaire)	48 Autres actions	TOTAL DE LA FONCTION
	DEPENSES REELLES	0,00	0,00	0,00	0,00	0,00	0,00
	RECETTES REELLES	0,00	0,00	0,00	0,00	0,00	0,00

(1) A détailler conformément au plan de comptes.

<b>IV – ANNEXES</b>	<b>IV</b>
<b>PRESENTATION CROISEE PAR FONCTION</b>	<b>A1/5</b>

**FONCTION 5 – Action sociale (hors RMI, APA et RSA) (hors RAR)**

**INVESTISSEMENT**

Art. (1)	Libellé	50 Services communs	51 Famille et enfance	52 Personnes handicapées
<b>DEPENSES REELLES</b>		0,00	0,00	0,00
Equipements départementaux		0,00	0,00	0,00
Equipements non départementaux (c/204)		0,00	0,00	0,00
<b>RECETTES REELLES</b>		0,00	0,00	0,00

**FONCTIONNEMENT**

Art. (1)	Libellé	50 Services communs	51 Famille et enfance	52 Personnes handicapées
<b>DEPENSES REELLES</b>		0,00	0,00	0,00
<b>RECETTES REELLES</b>		0,00	0,00	0,00

(1) A détailler conformément au plan de comptes.

<b>IV – ANNEXES</b>	<b>IV</b>
<b>PRESENTATION CROISEE PAR FONCTION</b>	<b>A1/5</b>

**FONCTION 5 – Action sociale (hors RMI, APA et RSA)**

**INVESTISSEMENT**

Art. (1)	Libellé	53 Personnes âgées			57 Plan de relance (crise sanitaire)	58 Autres interventions sociales	TOTAL DE LA FONCTION
		531 Forfait autonomie	532 Autres actions de prévention	538 Autres			
	<b>DEPENSES REELLES</b>	0,00	0,00	0,00	0,00	0,00	0,00
	Equipements départementaux	0,00	0,00	0,00	0,00	0,00	0,00
	Equipements non départementaux (c/204)	0,00	0,00	0,00	0,00	0,00	0,00
	<b>RECETTES REELLES</b>	0,00	0,00	0,00	0,00	0,00	0,00

**FONCTIONNEMENT**

Art. (1)	Libellé	53 Personnes âgées			57 Plan de relance (crise sanitaire)	58 Autres interventions sociales	TOTAL DE LA FONCTION
		531 Forfait autonomie	532 Autres actions de prévention	538 Autres			
	<b>DEPENSES REELLES</b>	0,00	0,00	0,00	0,00	0,00	0,00
	<b>RECETTES REELLES</b>	0,00	0,00	0,00	0,00	0,00	0,00



<b>IV – ANNEXES</b>	<b>IV</b>
<b>PRESENTATION CROISEE PAR FONCTION</b>	<b>A1/5-4</b>

**SOUS-FONCTION 5-4 – Revenu minimum d'insertion (hors RAR)**

**INVESTISSEMENT**

Art. (1)	Libellé	541 Insertion sociale	542 Santé	543 Logement	544 Insertion professionnelle
	<b>DEPENSES REELLES</b>	0,00	0,00	0,00	0,00
	Equipements départementaux	0,00	0,00	0,00	0,00
	Equipements non départementaux (c/204)	0,00	0,00	0,00	0,00
	<b>RECETTES REELLES</b>	0,00	0,00	0,00	0,00

**FONCTIONNEMENT**

Art. (1)	Libellé	541 Insertion sociale	542 Santé	543 Logement	544 Insertion professionnelle
	<b>DEPENSES REELLES</b>	0,00	0,00	0,00	0,00
	<b>RECETTES REELLES</b>	0,00	0,00	0,00	0,00

(1) A détailler conformément au plan de comptes.

<b>IV – ANNEXES</b>	<b>IV</b>
<b>PRESENTATION CROISEE PAR FONCTION</b>	<b>A1/5-4</b>

**SOUS-FONCTION 5-4 – Revenu minimum d'insertion**

**INVESTISSEMENT**

Art. (1)	Libellé	545 Évaluation des dépenses engagées	546 Dépenses de structure	548 Autres dépenses au titre du RMI	TOTAL DE LA SOUS-FONCTION
	<b>DEPENSES REELLES</b>	0,00	0,00	0,00	0,00
	Equipements départementaux	0,00	0,00	0,00	0,00
	Equipements non départementaux (c/204)	0,00	0,00	0,00	0,00
	<b>RECETTES REELLES</b>	0,00	0,00	0,00	0,00

**FONCTIONNEMENT**

Art. (1)	Libellé	545 Évaluation des dépenses engagées	546 Dépenses de structure	547 Revenu minimum d'insertion - RMA		548 Autres dépenses au titre du RMI	TOTAL DE LA SOUS-FONCTION
				5471 Revenu minimum d'insertion - Allocations	5472 Revenu minimum d'activité		
	<b>DEPENSES REELLES</b>	0,00	0,00	0,00	0,00	0,00	0,00
	<b>RECETTES REELLES</b>	0,00	0,00	0,00	0,00	0,00	0,00



<b>IV – ANNEXES</b>	<b>IV</b>
<b>PRESENTATION CROISEE PAR FONCTION</b>	<b>A1/5-5</b>

**SOUS-FONCTION 5-5 – Personnes dépendantes (APA) (hors RAR)**

**FONCTIONNEMENT**

Art. (1)	Libellé	550 Services communs	551 APA à domicile	552 APA versée au bénéficiaire en établisst	553 APA versée à l'établissement	TOTAL DE LA SOUS-FONCTION
	<b>DEPENSES REELLES</b>	0,00	0,00	0,00	0,00	0,00
	<b>RECETTES REELLES</b>	0,00	0,00	0,00	0,00	0,00

(1) A détailler conformément au plan de comptes.

<b>IV – ANNEXES</b>	<b>IV</b>
<b>PRESENTATION CROISEE PAR FONCTION</b>	<b>A1/5-6</b>

**SOUS-FONCTION 5-6 – Revenu de solidarité active (hors RAR)**

**INVESTISSEMENT**

Art. (1)	Libellé	561 Insertion sociale	562 Santé	563 Logement	564 Insertion professionnelle
	<b>DEPENSES REELLES</b>	0,00	0,00	0,00	0,00
	Equipements départementaux	0,00	0,00	0,00	0,00
	Equipements non départementaux (c/204)	0,00	0,00	0,00	0,00
	<b>RECETTES REELLES</b>	0,00	0,00	0,00	0,00

**FONCTIONNEMENT**

Art. (1)	Libellé	561 Insertion sociale	562 Santé	563 Logement	564 Insertion professionnelle
	<b>DEPENSES REELLES</b>	0,00	0,00	0,00	0,00
	<b>RECETTES REELLES</b>	0,00	0,00	0,00	0,00

(1) A détailler conformément au plan de comptes.

<b>IV – ANNEXES</b>	<b>IV</b>
<b>PRESENTATION CROISEE PAR FONCTION</b>	<b>A1/5-6</b>

**SOUS-FONCTION 5-6 – Revenu de solidarité active**

**INVESTISSEMENT**

Art. (1)	Libellé	565 Evaluation des dépenses engagées	566 Dépenses de structure	568 Autres dépenses au titre du RSA	TOTAL DE LA SOUS-FONCTION
	<b>DEPENSES REELLES</b>	0,00	0,00	0,00	0,00
	Equipements départementaux	0,00	0,00	0,00	0,00
	Equipements non départementaux (c/204)	0,00	0,00	0,00	0,00
	<b>RECETTES REELLES</b>	0,00	0,00	0,00	0,00

**FONCTIONNEMENT**

Art. (1)	Libellé	565 Evaluation des dépenses engagées	566 Dépenses de structure	567 Allocations RSA	568 Autres dépenses au titre du RSA	TOTAL DE LA SOUS-FONCTION
	<b>DEPENSES REELLES</b>	0,00	0,00	0,00	0,00	0,00
	<b>RECETTES REELLES</b>	0,00	0,00	0,00	0,00	0,00

<b>IV – ANNEXES</b>	<b>IV</b>
<b>PRESENTATION CROISEE PAR FONCTION</b>	<b>A1/6</b>

**FONCTION 6 – Réseaux et infrastructures (hors RAR)**

**INVESTISSEMENT**

Art. (1)	Libellé	60 Services communs	61 Eaux et assainissement	62 Routes et voirie		
				621 Réseau routier départemental	622 Viabilité hivernale et aléas climatiques	628 Autres réseaux de voirie
	<b>DEPENSES REELLES</b>	0,00	0,00	0,00	0,00	0,00
	Equipements départementaux	0,00	0,00	0,00	0,00	0,00
	Equipements non départementaux (c/204)	0,00	0,00	0,00	0,00	0,00
	<b>RECETTES REELLES</b>	0,00	0,00	0,00	0,00	0,00

**FONCTIONNEMENT**

Art. (1)	Libellé	60 Services communs	61 Eaux et assainissement	62 Routes et voirie		
				621 Réseau routier départemental	622 Viabilité hivernale et aléas climatiques	628 Autres réseaux de voirie
	<b>DEPENSES REELLES</b>	0,00	0,00	0,00	0,00	0,00
	<b>RECETTES REELLES</b>	0,00	0,00	0,00	0,00	0,00

(1) A détailler conformément au plan de comptes.

<b>IV – ANNEXES</b>	<b>IV</b>
<b>PRESENTATION CROISEE PAR FONCTION</b>	<b>A1/6</b>

**FONCTION 6 – Réseaux et infrastructures**

**INVESTISSEMENT**

Art. (1)	Libellé	63 Infrastructures ferroviaires et aéroport	64 Infra. fluviales, maritimes, portuaires	65 Plan de relance (crise sanitaire)	68 Autres réseaux	TOTAL DE LA FONCTION
	<b>DEPENSES REELLES</b>	0,00	0,00	0,00	0,00	0,00
	Equipements départementaux	0,00	0,00	0,00	0,00	0,00
	Equipements non départementaux (c/204)	0,00	0,00	0,00	0,00	0,00
	<b>RECETTES REELLES</b>	0,00	0,00	0,00	0,00	0,00

**FONCTIONNEMENT**

Art. (1)	Libellé	63 Infrastructures ferroviaires et aéroport	64 Infra. fluviales, maritimes, portuaires	65 Plan de relance (crise sanitaire)	68 Autres réseaux	TOTAL DE LA FONCTION
	<b>DEPENSES REELLES</b>	0,00	0,00	0,00	0,00	0,00
	<b>RECETTES REELLES</b>	0,00	0,00	0,00	0,00	0,00



<b>IV – ANNEXES</b>	<b>IV</b>
<b>PRESENTATION CROISEE PAR FONCTION</b>	<b>A1/7</b>

**FONCTION 7 – Aménagement et environnement (hors RAR)**

**INVESTISSEMENT**

Art. (1)	Libellé	70 Services communs	71 Aménagement et développement urbain	72 Logement	73 Environnement	
					731 Actions en matière de trait. des déchets	738 Autres actions en faveur milieu naturel
<b>DEPENSES REELLES</b>		<b>0,00</b>	<b>0,00</b>	<b>0,00</b>	<b>0,00</b>	<b>10 000,00</b>
<b>Equipements départementaux</b>		<b>0,00</b>	<b>0,00</b>	<b>0,00</b>	<b>0,00</b>	<b>10 000,00</b>
2051	Concessions, droits similaires	0,00	0,00	0,00	0,00	10 000,00
<b>Equipements non départementaux (c/204)</b>		<b>0,00</b>	<b>0,00</b>	<b>0,00</b>	<b>0,00</b>	<b>0,00</b>
<b>RECETTES REELLES</b>		<b>0,00</b>	<b>0,00</b>	<b>0,00</b>	<b>0,00</b>	<b>0,00</b>

**FONCTIONNEMENT**

Art. (1)	Libellé	70 Services communs	71 Aménagement et développement urbain	72 Logement	73 Environnement	
					731 Actions en matière de trait. des déchets	738 Autres actions en faveur milieu naturel
<b>DEPENSES REELLES</b>		<b>141 599,94</b>	<b>0,00</b>	<b>0,00</b>	<b>0,00</b>	<b>36 924,15</b>
60623	Alimentation	0,00	0,00	0,00	0,00	8 332,41
60631	Fournitures d'entretien	0,00	0,00	0,00	0,00	201,19
60632	Fournitures de petit équipement	0,00	0,00	0,00	0,00	1 552,66
6065	Livres, disq., cass. (biblio. Médiat.)	0,00	0,00	0,00	0,00	2 362,40
6068	Autres matières et fournitures	0,00	0,00	0,00	0,00	4 587,38
611	Contrats de prestations de services	0,00	0,00	0,00	0,00	12 820,01
6135	Locations mobilières	0,00	0,00	0,00	0,00	115,20
61558	Entretien autres biens mobiliers	0,00	0,00	0,00	0,00	134,40
6156	Maintenance	0,00	0,00	0,00	0,00	2 875,20
6185	Frais de colloques et de séminaires	0,00	0,00	0,00	0,00	0,00
62268	Autres honoraires, conseils	0,00	0,00	0,00	0,00	0,00
6236	Catalogues et imprimés	0,00	0,00	0,00	0,00	990,00
6238	Divers	0,00	0,00	0,00	0,00	0,00
6248	Divers	0,00	0,00	0,00	0,00	28,76
627	Services bancaires et assimilés	0,00	0,00	0,00	0,00	18,54
6331	Versement mobilité	267,50	0,00	0,00	0,00	0,00
6332	Cotisations versées au F.N.A.L.	460,57	0,00	0,00	0,00	0,00
6336	Cotisations CNFPT et CDGFPT	884,28	0,00	0,00	0,00	0,00
6338	Autres impôts, taxes sur rémunérations	276,28	0,00	0,00	0,00	0,00
64111	Rémunération principale titulaires	28 847,16	0,00	0,00	0,00	0,00
64118	Autres indemnités titulaires	8 068,60	0,00	0,00	0,00	0,00
64131	Rémunérations non tit.	63 359,63	0,00	0,00	0,00	0,00
6451	Cotisations à l'U.R.S.S.A.F.	23 659,01	0,00	0,00	0,00	0,00
6453	Cotisations aux caisses de retraites	9 130,08	0,00	0,00	0,00	0,00
6454	Cotisations aux A.S.S.E.D.I.C.	2 562,07	0,00	0,00	0,00	0,00
6458	Cotis. aux autres organismes sociaux	2 735,15	0,00	0,00	0,00	0,00
6478	Autres charges sociales diverses	1 347,00	0,00	0,00	0,00	0,00
65818	Autres	0,00	0,00	0,00	0,00	2 906,00
65888	Autres	2,61	0,00	0,00	0,00	0,00
<b>RECETTES REELLES</b>		<b>1 347,67</b>	<b>0,00</b>	<b>0,00</b>	<b>0,00</b>	<b>250 499,90</b>
6479	Rembourst sur autres charges sociales	1 347,00	0,00	0,00	0,00	0,00
7088	Produits activités annexes (abonnements)	0,00	0,00	0,00	0,00	13 299,90
75822	Prise en charge déficit budget annexe	0,00	0,00	0,00	0,00	237 200,00
7588	Autres produits divers gestion courante	0,67	0,00	0,00	0,00	0,00

(1) A détailler conformément au plan de comptes.

<b>IV – ANNEXES</b>	<b>IV</b>
<b>PRESENTATION CROISEE PAR FONCTION</b>	<b>A1/7</b>

**FONCTION 7 – Aménagement et environnement**

**INVESTISSEMENT**

Art. (1)	Libellé	74 Aménagement et développement rural	75 Plan de relance (crise sanitaire)	TOTAL DE LA FONCTION
<b>DEPENSES REELLES</b>		<b>0,00</b>	<b>0,00</b>	<b>10 000,00</b>
Equipements départementaux		0,00	0,00	10 000,00
2051	Concessions, droits similaires	0,00	0,00	10 000,00
Equipements non départementaux (c/204)		0,00	0,00	0,00
<b>RECETTES REELLES</b>		<b>0,00</b>	<b>0,00</b>	<b>0,00</b>

**FONCTIONNEMENT**

Art. (1)	Libellé	74 Aménagement et développement rural	75 Plan de relance (crise sanitaire)	TOTAL DE LA FONCTION
<b>DEPENSES REELLES</b>		<b>0,00</b>	<b>0,00</b>	<b>178 524,09</b>
60623	Alimentation	0,00	0,00	8 332,41
60631	Fournitures d'entretien	0,00	0,00	201,19
60632	Fournitures de petit équipement	0,00	0,00	1 552,66
6065	Livres, disq., cass. (biblio. Médiat.)	0,00	0,00	2 362,40
6068	Autres matières et fournitures	0,00	0,00	4 587,38
611	Contrats de prestations de services	0,00	0,00	12 820,01
6135	Locations mobilières	0,00	0,00	115,20
61558	Entretien autres biens mobiliers	0,00	0,00	134,40
6156	Maintenance	0,00	0,00	2 875,20
6185	Frais de colloques et de séminaires	0,00	0,00	0,00
62268	Autres honoraires, conseils	0,00	0,00	0,00
6236	Catalogues et imprimés	0,00	0,00	990,00
6238	Divers	0,00	0,00	0,00
6248	Divers	0,00	0,00	28,76
627	Services bancaires et assimilés	0,00	0,00	18,54
6331	Versement mobilité	0,00	0,00	267,50
6332	Cotisations versées au F.N.A.L.	0,00	0,00	460,57
6336	Cotisations CNFPT et CDGFPT	0,00	0,00	884,28
6338	Autres impôts, taxes sur rémunérations	0,00	0,00	276,28
64111	Rémunération principale titulaires	0,00	0,00	28 847,16
64118	Autres indemnités titulaires	0,00	0,00	8 068,60
64131	Rémunérations non tit.	0,00	0,00	63 359,63
6451	Cotisations à l'U.R.S.S.A.F.	0,00	0,00	23 659,01
6453	Cotisations aux caisses de retraites	0,00	0,00	9 130,08
6454	Cotisations aux A.S.S.E.D.I.C.	0,00	0,00	2 562,07
6458	Cotis. aux autres organismes sociaux	0,00	0,00	2 735,15
6478	Autres charges sociales diverses	0,00	0,00	1 347,00
65818	Autres	0,00	0,00	2 906,00
65888	Autres	0,00	0,00	2,61
<b>RECETTES REELLES</b>		<b>0,00</b>	<b>0,00</b>	<b>251 847,57</b>
6479	Remboursé sur autres charges sociales	0,00	0,00	1 347,00
7088	Produits activités annexes (abonnements)	0,00	0,00	13 299,90
75822	Prise en charge déficit budget annexe	0,00	0,00	237 200,00
7588	Autres produits divers gestion courante	0,00	0,00	0,67

<b>IV – ANNEXES</b>	<b>IV</b>
<b>PRESENTATION CROISEE PAR FONCTION</b>	<b>A1/8</b>

**FONCTION 8 – Transports (hors RAR)**

**INVESTISSEMENT**

Art. (1)	Libellé	80 Services communs	81 Transports scolaires	82 Transports publics de voyageurs	
				821 Routier	822 Ferroviaire
				<b>DEPENSES REELLES</b>	0,00
	Equipements départementaux	0,00	0,00	0,00	0,00
	Equipements non départementaux (c/204)	0,00	0,00	0,00	0,00
	<b>RECETTES REELLES</b>	0,00	0,00	0,00	0,00

**FONCTIONNEMENT**

Art. (1)	Libellé	80 Services communs	81 Transports scolaires	82 Transports publics de voyageurs	
				821 Routier	822 Ferroviaire
				<b>DEPENSES REELLES</b>	0,00
	<b>RECETTES REELLES</b>	0,00	0,00	0,00	0,00

(1) A détailler conformément au plan de comptes.

<b>IV – ANNEXES</b>	<b>IV</b>
<b>PRESENTATION CROISEE PAR FONCTION</b>	<b>A1/8</b>

**FONCTION 8 – Transports**

**INVESTISSEMENT**

Art. (1)	Libellé	82 Transports publics de voyageurs			83 Plan de relance (crise sanitaire)	88 Autres	TOTAL DE LA FONCTION
		823 Maritime	824 Fluvial	825 Aérien			
	<b>DEPENSES REELLES</b>	0,00	0,00	0,00	0,00	0,00	0,00
	Equipements départementaux	0,00	0,00	0,00	0,00	0,00	0,00
	Equipements non départementaux (c/204)	0,00	0,00	0,00	0,00	0,00	0,00
	<b>RECETTES REELLES</b>	0,00	0,00	0,00	0,00	0,00	0,00

**FONCTIONNEMENT**

Art. (1)	Libellé	82 Transports publics de voyageurs			83 Plan de relance (crise sanitaire)	88 Autres	TOTAL DE LA FONCTION
		823 Maritime	824 Fluvial	825 Aérien			
	<b>DEPENSES REELLES</b>	0,00	0,00	0,00	0,00	0,00	0,00
	<b>RECETTES REELLES</b>	0,00	0,00	0,00	0,00	0,00	0,00

<b>IV – ANNEXES</b>	<b>IV</b>
<b>PRESENTATION CROISEE PAR FONCTION</b>	<b>A1/9</b>

**FONCTION 9 – Développement économique (hors RAR)**

**INVESTISSEMENT**

Art. (1)	Libellé	90 Services communs	91 Structures animation, développement éco.	92 Agriculture et pêche	
				921 Laboratoire départemental	928 Autres
	<b>DEPENSES REELLES</b>	0,00	0,00	0,00	0,00
	Equipements départementaux	0,00	0,00	0,00	0,00
	Equipements non départementaux (c/204)	0,00	0,00	0,00	0,00
	<b>RECETTES REELLES</b>	0,00	0,00	0,00	0,00

**FONCTIONNEMENT**

Art. (1)	Libellé	90 Services communs	91 Structures animation, développement éco.	92 Agriculture et pêche	
				921 Laboratoire départemental	928 Autres
	<b>DEPENSES REELLES</b>	0,00	0,00	0,00	0,00
	<b>RECETTES REELLES</b>	0,00	0,00	0,00	0,00

(1) A détailler conformément au plan de comptes.

<b>IV – ANNEXES</b>	<b>IV</b>
<b>PRESENTATION CROISEE PAR FONCTION</b>	<b>A1/9</b>

**FONCTION 9 – Développement économique**

**INVESTISSEMENT**

Art. (1)	Libellé	93 Industrie, commerce et artisanat	94 Développement touristique	95 Maintien services publics non départ.	96 Plan de relance (crise sanitaire)	TOTAL DE LA FONCTION
	<b>DEPENSES REELLES</b>	0,00	0,00	0,00	0,00	0,00
	Equipements départementaux	0,00	0,00	0,00	0,00	0,00
	Equipements non départementaux (c/204)	0,00	0,00	0,00	0,00	0,00
	<b>RECETTES REELLES</b>	0,00	0,00	0,00	0,00	0,00

**FONCTIONNEMENT**

Art. (1)	Libellé	93 Industrie, commerce et artisanat	94 Développement touristique	95 Maintien services publics non départ.	96 Plan de relance (crise sanitaire)	TOTAL DE LA FONCTION
	<b>DEPENSES REELLES</b>	0,00	0,00	0,00	0,00	0,00
	<b>RECETTES REELLES</b>	0,00	0,00	0,00	0,00	0,00

<b>IV – ANNEXES</b>		<b>IV</b>
<b>ELEMENTS DU BILAN – ETAT DE LA DETTE – DETAIL DES CREDITS DE TRESORERIE</b>		<b>B1.1</b>

**B1.1 – DETAIL DES CREDITS DE TRESORERIE (1)**

Nature (Pour chaque ligne, indiquer le numéro de contrat)	Date de la décision de réaliser la ligne de trésorerie (2)	Montant maximum autorisé au 01/01/N	Montant des tirages N	Montant des remboursements N		Encours restant dû au 31/12/N
				Intérêts (3)	Remboursement du tirage	
5191 Avances du Trésor						
5192 Avances de trésorerie						
51931 Lignes de trésorerie						
51932 Lignes de trésorerie liées à un emprunt						
5194 Billets de trésorerie						
5198 Autres crédits de trésorerie						
<b>519 Crédits de trésorerie (Total)</b>		<b>0,00</b>	<b>0,00</b>	<b>0,00</b>	<b>0,00</b>	<b>0,00</b>

(1) Circulaire n° NOR : INTB8900071C du 22/02/1989.

(2) Indiquer la date de la délibération de l'assemblée autorisant la ligne de trésorerie ou la date de la décision de l'ordonnateur de réaliser la ligne de trésorerie sur la base d'un montant maximum autorisé par l'organe délibérant (article L. 3211-2 du CGCT).

(3) Il s'agit des intérêts comptabilisés au compte 6615, sauf pour les emprunts assortis d'une option de tirage sur ligne de trésorerie pour lesquels les intérêts sont comptabilisés au compte 66111 et sauf pour les billets de trésorerie pour lesquels les intérêts sont comptabilisés au compte 6618.

**IV – ANNEXES**

**IV**

**ELEMENTS DU BILAN – ETAT DE LA DETTE – REPARTITION PAR NATURE DE DETTE**

**B1.2**

**B1.2 – REPARTITION PAR NATURE DE DETTE (hors 16449 et 166)**

Nature (Pour chaque ligne, indiquer le numéro de contrat)	Emprunts et dettes à l'origine du contrat												
	Organisme prêteur ou chef de file	Date de signature	Date d'émission ou date de mobilisation (1)	Date du premier remboursement	Nominal (2)	Type de taux d'intérêt (3)	Index (4)	Taux initial		Périodicité des remboursements (6)	Profil d'amortissement (7)	Possibilité de remboursement anticipé O/N	Catégorie d'emprunt (8)
								Niveau de taux (5)	Taux actuariel				
<b>163 Emprunts obligataires (Total)</b>					0,00								
<b>164 Emprunts auprès des établissements financiers (Total)</b>					0,00								
1641 Emprunts en euros (total)					0,00								
1643 Emprunts en devises (total)					0,00								
16441 Emprunts assortis d'une option de tirage sur ligne de trésorerie (total)					0,00								
<b>165 Dépôts et cautionnements reçus (Total)</b>					0,00								
<b>167 Emprunts et dettes assortis de conditions particulières (Total)</b>					0,00								
1671 Avances consolidées du Trésor (total)					0,00								
1672 Emprunts sur comptes spéciaux du Trésor (total)					0,00								
1675 Dettes pour METP et PPP (total)					0,00								
1676 Dettes envers locataires-acquéreurs (total)					0,00								
1678 Autres emprunts et dettes (total)					0,00								
<b>168 Emprunts et dettes assimilés (Total)</b>					0,00								
1681 Autres emprunts (total) (9)					0,00								



Nature (Pour chaque ligne, indiquer le numéro de contrat)	Emprunts et dettes à l'origine du contrat												
	Organisme prêteur ou chef de file	Date de signature	Date d'émission ou date de mobilisation (1)	Date du premier remboursement	Nominal (2)	Type de taux d'intérêt (3)	Index (4)	Taux initial		Périodicité des remboursements (6)	Profil d'amortissement (7)	Possibilité de remboursement anticipé O/N	Catégorie d'emprunt (8)
								Niveau de taux (5)	Taux actuariel				
1682 Bons à moyen terme négociables (total)					0,00								
1687 Autres dettes (total)					0,00								
<b>Total général</b>					<b>0,00</b>								

(1) Si un emprunt donne lieu à plusieurs mobilisations, indiquer la date de la première mobilisation.

(2) Nominal : montant emprunté à l'origine.

(3) Type de taux d'intérêt : F : fixe ; V : variable simple ; C : complexe (c'est-à-dire un taux variable qui n'est pas seulement défini comme le simple addition d'un taux usuel de référence et d'une marge exprimée en point de pourcentage).

(4) Mentionner le ou les types d'index (ex : Euribor, 3 mois).

(5) Indiquer le niveau de taux à l'origine du contrat.

(6) Indiquer la périodicité des remboursements : A : annuelle ; M : mensuelle ; B : bimestrielle ; S : semestrielle, T : trimestrielle, X autre.

(7) Indiquer C pour amortissement constant, P pour amortissement progressif, F pour *in fine*, X pour autres à préciser.

(8) Catégorie d'emprunt à l'origine. Exemple A-1 (cf. la classification des emprunts suivant la typologie de la circulaire IOCB1015077C du 25 juin 2010 sur les produits financiers offerts aux collectivités territoriales).

(9) Y compris les avances remboursables consenties au titre de l'article 25 de la loi n°2020-935 du 30 juillet 2020 de finances rectificative pour 2020, portant attribution des avances remboursables sur les recettes fiscales prévues aux articles 1594 A et 1595 du code général des impôts

<b>IV – ANNEXES</b>		<b>IV</b>
<b>ELEMENTS DU BILAN – ETAT DE LA DETTE – REPARTITION PAR NATURE DE DETTE</b>		<b>B1.2</b>

**B1.2 – REPARTITION PAR NATURE DE DETTE (hors 16449 et 166) (suite)**

Nature (Pour chaque ligne, indiquer le numéro de contrat)	Couverture ? O/N (11)	Montant couvert	Catégorie d'emprunt après couverture éventuelle (12)	Capital restant dû au 31/12/N	Durée résiduelle (en années)	Taux d'intérêt			Annuité de l'exercice			ICNE de l'exercice
						Type de taux (13)	Index (14)	Niveau de taux d'intérêt au 31/12/N (15)	Capital	Charges d'intérêt (16)	Intérêts perçus (le cas échéant) (17)	
<b>163 Emprunts obligataires (Total)</b>		<b>0,00</b>		<b>0,00</b>					<b>0,00</b>	<b>0,00</b>	<b>0,00</b>	<b>0,00</b>
<b>164 Emprunts auprès des établissements financiers (Total)</b>		<b>0,00</b>		<b>0,00</b>					<b>0,00</b>	<b>0,00</b>	<b>0,00</b>	<b>0,00</b>
1641 Emprunts en euros (total)		0,00		0,00					0,00	0,00	0,00	0,00
1643 Emprunts en devises (total)		0,00		0,00					0,00	0,00	0,00	0,00
16441 Emprunts assortis d'une option de tirage sur ligne de trésorerie (total) (10)		0,00		0,00					0,00	0,00	0,00	0,00
<b>165 Dépôts et cautionnements reçus (Total)</b>		<b>0,00</b>		<b>0,00</b>					<b>0,00</b>	<b>0,00</b>	<b>0,00</b>	<b>0,00</b>
<b>167 Emprunts et dettes assortis de conditions particulières (Total)</b>		<b>0,00</b>		<b>0,00</b>					<b>0,00</b>	<b>0,00</b>	<b>0,00</b>	<b>0,00</b>
1671 Avances consolidées du Trésor (total)		0,00		0,00					0,00	0,00	0,00	0,00
1672 Emprunts sur comptes spéciaux (total)		0,00		0,00					0,00	0,00	0,00	0,00
1675 Dettes pour METP et PPP (total)		0,00		0,00					0,00	0,00	0,00	0,00
1676 Dettes envers locataires-acquéreurs (total)		0,00		0,00					0,00	0,00	0,00	0,00
1678 Autres emprunts et dettes (total)		0,00		0,00					0,00	0,00	0,00	0,00
<b>168 Emprunts et dettes assimilés (Total)</b>		<b>0,00</b>		<b>0,00</b>					<b>0,00</b>	<b>0,00</b>	<b>0,00</b>	<b>0,00</b>
1681 Autres emprunts (total)		0,00		0,00					0,00	0,00	0,00	0,00
1682 Bons à moyen terme négociables (total)		0,00		0,00					0,00	0,00	0,00	0,00
1687 Autres dettes (total)		0,00		0,00					0,00	0,00	0,00	0,00
<b>Total général</b>		<b>0,00</b>		<b>0,00</b>					<b>0,00</b>	<b>0,00</b>	<b>0,00</b>	<b>0,00</b>

(10) S'agissant des emprunts assortis d'une ligne de trésorerie, il faut faire ressortir le remboursement du capital de la dette prévue pour l'exercice correspondant au véritable endettement.

(11) Si l'emprunt est soumis à couverture, il convient de compléter le tableau « détail des opérations de couverture ».

(12) Catégorie d'emprunt. Exemple A-1 (cf. la classification des emprunts suivant la typologie de la circulaire IOCB1015077C du 25 juin 2010 sur les produits financiers offerts aux collectivités territoriales).

(13) Type de taux d'intérêt après opérations de couverture : F : fixe ; V : variable simple ; C : complexe (c'est-à-dire un taux variable qui n'est pas seulement défini comme la simple addition d'un taux usuel de référence et d'une marge exprimée en point de pourcentage).

(14) Mentionner l'index en cours au 31/12/N après opérations de couverture.

(15) Taux après opérations de couverture éventuelles. Pour les emprunts à taux variable, indiquer le niveau moyen du taux constaté sur l'année.

(16) Il s'agit des intérêts dus au titre du contrat initial et comptabilisés à l'article 66111 « intérêts réglés à l'échéance » (intérêts décaissés) et intérêts éventuels dus au titre du contrat d'échange éventuel et comptabilisés à l'article 668.

(17) Indiquer les intérêts éventuellement reçus au titre du contrat d'échange éventuel et comptabilisés au 768.

<b>IV – ANNEXES</b>		<b>IV</b>
<b>ELEMENTS DU BILAN – ETAT DE LA DETTE – REPARTITION DES EMPRUNTS PAR STRUCTURE DE TAUX</b>		<b>B1.3</b>

**B1.3 – REPARTITION DES EMPRUNTS PAR STRUCTURE DE TAUX (HORS A1)**

Emprunts ventilés par structure de taux selon le risque le plus élevé (Pour chaque ligne, indiquer le numéro de contrat) (1)	Organisme prêteur ou chef de file	Nominal (2)	Capital restant dû au 31/12/N (3)	Type d'indices (4)	Durée du contrat	Dates des périodes bonifiées	Taux minimal (5)	Taux maximal (6)	Coût de sortie (7)	Taux maximal après couverture éventuelle (8)	Niveau du taux au 31/12/N (9)	Intérêts payés au cours de l'exercice (10)	Intérêts perçus au cours de l'exercice (le cas échéant) (11)	% par type de taux selon le capital restant dû
Echange de taux, taux variable simple plafonné (cap) ou encadré (tunnel) (A)														
<b>TOTAL (A)</b>		0,00	0,00						0,00			0,00	0,00	0,00
<b>Barrière simple (B)</b>														
<b>TOTAL (B)</b>		0,00	0,00						0,00			0,00	0,00	0,00
<b>Option d'échange (C)</b>														
<b>TOTAL (C)</b>		0,00	0,00						0,00			0,00	0,00	0,00
<b>Multiplicateur jusqu'à 3 ou multiplicateur jusqu'à 5 capé (D)</b>														
<b>TOTAL (D)</b>		0,00	0,00						0,00			0,00	0,00	0,00
<b>Multiplicateur jusqu'à 5 (E)</b>														
<b>TOTAL (E)</b>		0,00	0,00						0,00			0,00	0,00	0,00
<b>Autres types de structures (F)</b>														
<b>TOTAL (F)</b>		0,00	0,00						0,00			0,00	0,00	0,00
<b>TOTAL GENERAL</b>		0,00	0,00						0,00			0,00	0,00	0,00

(1) Répartir les emprunts selon le type de structure de taux (de A à F selon la classification de la charte de bonne conduite) en fonction du risque le plus élevé à couvrir sur toute la durée de vie du contrat de prêt et après opérations de couverture éventuelles.

(2) Nominal : montant emprunté à l'origine. En cas de couverture partielle d'un emprunt, indiquer séparément sur deux lignes la part du nominal couvert et la part non couverte.

(3) En cas de couverture partielle d'un emprunt, indiquer séparément sur deux lignes la part du capital restant dû couvert et la part non couverte.

(4) Indiquer la classification de l'indice sous-jacent suivant la typologie de la circulaire du 25 juin 2010 sur les produits financiers (de 1 à 6). 1 : Indice zone euro / 2 : Indices inflation française ou zone euro ou écart entre ces indices / 3 : Ecart indice zone euro / 4 : Indices hors zone euro ou écart d'indices dont l'un est hors zone euro / 5 : écarts d'indices hors zone euro / 6 : autres indices.

(5) Taux hors opération de couverture. Indiquer le montant, l'index ou la formule correspondant au taux minimal du contrat de prêt sur toute la durée du contrat.

(6) Taux hors opération de couverture. Indiquer le montant, l'index ou la formule correspondant au taux maximal du contrat de prêt sur toute la durée du contrat.

(7) Coût de sortie : indiquer le montant de l'indemnité contractuelle de remboursement définitif de l'emprunt au 31/12/N ou le cas échéant, à la prochaine date d'échéance.

(8) Montant, index ou formule.

(9) Indiquer le niveau de taux après opérations de couverture éventuelles. Pour les emprunts à taux variables, indiquer le niveau moyen du taux constaté sur l'année.

(10) Indiquer les intérêts dus au titre du contrat initial et comptabilisés à l'article 66111 et des intérêts éventuels dus au titre du contrat d'échange et comptabilisés à l'article 668.

(11) Indiquer les intérêts reçus au titre du contrat d'échange et comptabilisés au 768.

<b>IV – ANNEXES</b>		<b>IV</b>
<b>ELEMENTS DU BILAN – ETAT DE LA DETTE – TYPOLOGIE DE LA REPARTITION DE L'ENCOURS</b>		<b>B1.4</b>

**B1.4 – TYPOLOGIE DE LA REPARTITION DE L'ENCOURS (1)**

Structure	Indices sous-jacents	(1) Indices zone euro	(2) Indices inflation française ou zone euro ou écart entre ces indices	(3) Ecart de l'indice zone euro	(4) Indices hors zone euro et écarts d'indices dont l'un est un indice hors zone euro	(5) Ecart de l'indice hors zone euro	(6) Autres indices
(A) Taux fixe simple. Taux variable simple. Echange de taux fixe contre taux variable ou inversement. Echange de taux structuré contre taux variable ou taux fixe (sens unique). Taux variable simple plafonné (cap) ou encadré ( <i>lunne</i> )	Nombre de produits	0	0	0	0	0	
	% de l'encours	0,00	0,00	0,00	0,00	0,00	
	Montant en euros	0,00	0,00	0,00	0,00	0,00	
	Nombre de produits	0	0	0	0	0	
(B) Barrière simple. Pas d'effet de levier	% de l'encours	0,00	0,00	0,00	0,00	0,00	
	Montant en euros	0,00	0,00	0,00	0,00	0,00	
	Nombre de produits	0	0	0	0	0	
(C) Option d'échange ( <i>swaption</i> )	% de l'encours	0,00	0,00	0,00	0,00	0,00	
	Montant en euros	0,00	0,00	0,00	0,00	0,00	
	Nombre de produits	0	0	0	0	0	
(D) Multiplicateur jusqu'à 3 ; multiplicateur jusqu'à 5 capé	% de l'encours	0,00	0,00	0,00	0,00	0,00	
	Montant en euros	0,00	0,00	0,00	0,00	0,00	
	Nombre de produits	0	0	0	0	0	
(E) Multiplicateur jusqu'à 5	% de l'encours	0,00	0,00	0,00	0,00	0,00	
	Montant en euros	0,00	0,00	0,00	0,00	0,00	
	Nombre de produits	0	0	0	0	0	
(F) Autres types de structures	% de l'encours	0,00	0,00	0,00	0,00	0,00	0
	Montant en euros	0,00	0,00	0,00	0,00	0,00	0,00
	Montant en euros						0,00

(1) Cette annexe retrace le stock de dette au 31/12/N après opérations de couverture éventuelles.

<b>IV – ANNEXES</b>	<b>IV</b>
<b>ELEMENTS DU BILAN – ETAT DE LA DETTE – DETAIL DES OPERATIONS DE COUVERTURE</b>	<b>B1.5</b>

**B1.5 – DETAIL DES OPERATIONS DE COUVERTURE (1)**

Instruments de couverture (Pour chaque ligne, indiquer le numéro de contrat)	Emprunt couvert				Instrument de couverture						Primes éventuelles		
	Référence de l'emprunt couvert	Capital restant dû au 31/12/N	Date de fin du contrat	Organisme co-contractant	Type de couverture (3)	Nature de la couverture (change ou taux)	Notionnel de l'instrument de couverture	Date de début du contrat	Date de fin du contrat	Périodicité de règlement des intérêts (4)	Montant des commissions diverses	Primes payées pour l'achat d'option	Primes reçues pour la vente d'option
Taux fixe (total)		0,00					0,00				0,00	0,00	0,00
Taux variable simple (total)		0,00					0,00				0,00	0,00	0,00
Taux complexe (total) (2)		0,00					0,00				0,00	0,00	0,00
<b>Total</b>		<b>0,00</b>					<b>0,00</b>				<b>0,00</b>	<b>0,00</b>	<b>0,00</b>

(1) Si un instrument couvre plusieurs emprunts, distinguer une ligne par emprunt couvert.

(2) Il s'agit d'un taux variable qui n'est pas défini comme la simple addition d'un taux usuel de référence et d'une marge exprimée en point de pourcentage.

(3) Indiquer s'il s'agit d'un swap, d'une option (cap, floor, tunnel, swaption).

(4) Indiquer la périodicité de règlement des intérêts : A : annuelle, M : mensuelle, B : bimestrielle, S : semestrielle, T : trimestrielle, X : autre.

<b>IV – ANNEXES</b>		<b>IV</b>
<b>ELEMENTS DU BILAN – ETAT DE LA DETTE – DETAIL DES OPERATIONS DE COUVERTURE</b>		<b>B1.5</b>

**B1.5 – DETAIL DES OPERATIONS DE COUVERTURE (1) (suite)**

Instruments de couverture (Pour chaque ligne, indiquer le numéro de contrat)	Effet de l'instrument de couverture						Catégorie d'emprunt (8)	
	Référence de l'emprunt couvert	Taux payé		Taux reçu (7)		Charges et produits constatés depuis l'origine du contrat		Avant opération de couverture
		Index (5)	Niveau de taux (6)	Index	Niveau de taux	Charges c/668	Produits c/768	Après opération de couverture
Taux fixe (total)						0,00	0,00	
Taux variable simple (total)						0,00	0,00	
Taux complexe (total) (2)						0,00	0,00	
<b>Total</b>						<b>0,00</b>	<b>0,00</b>	

(5) Indiquer l'index utilisé ou la formule de taux.

(6) Pour les emprunts à taux variable, indiquer le niveau moyen du taux constaté sur l'année.

(7) A compléter si l'instrument de couverture est un *swap*.

(8) Catégorie d'emprunt. Exemple A-1 (cf. la classification des emprunts suivant la typologie de la circulaire IOCB1015077C du 25 juin 2010 sur les produits financiers offerts aux collectivités territoriales).

**IV – ANNEXES**

**IV**

**ELEMENTS DU BILAN – ETAT DE LA DETTE – REMBOURSEMENT ANTICIPE D'UN EMPRUNT AVEC REFINANCEMENT**

**B1.6**

**B1.6 – REMBOURSEMENT ANTICIPE D'UN EMPRUNT AVEC REFINANCEMENT (1)**

Emprunts (2) (Pour chaque ligne, indiquer le numéro de contrat)	Année de mobilisation et profil d'amort. de l'emprunt		Date du refinancement	Organisme prêteur ou chef de file	Capital restant dû	Capital réaménagé	Durée résiduelle	Périodicité des remboursements (6)	Caractéristiques du taux			Coût de sortie (10)		Annuité de l'exercice		ICNE de l'exercice
	Année	Profil (5)							Type de taux (7)	Index (8)	Niveau de taux (9)	Type (11)	Montant (12)	Intérêts (13)	Capital	
<b>Total des dépenses au c/166 Refinancement de dette (3)</b>					0,00	0,00						0,00	0,00	0,00	0,00	
<b>Total des recettes au c/166 Refinancement de dette (4)</b>					0,00	0,00						0,00	0,00	0,00	0,00	

(1) Les opérations de refinancement de dette consistent en un remboursement d'un emprunt auprès d'un établissement de crédit suivi de la souscription d'un nouvel emprunt. Pour cette raison, les dépenses et les recettes du c/166 sont équilibrées.

(2) Pour les emprunts de refinancement, indiquer le nouveau numéro de contrat suivi, entre parenthèses, de la référence de l'emprunt quitté.

(3) Il s'agit de retracer les caractéristiques avant réaménagement des emprunts ayant fait l'objet d'un remboursement anticipé avec refinancement.

(4) Il s'agit de retracer les caractéristiques après réaménagement des emprunts de refinancement.

(5) Indiquer C pour amortissement constant, P pour amortissement progressif, F pour *in fine*, X pour autres à préciser.

(6) Indiquer la périodicité des remboursements A : annuelle ; T : trimestrielle ; M : mensuelle, B : bimestrielle, S : semestrielle, X autre.

(7) Type de taux d'intérêt : F : fixe ; V : variable simple ; C : complexe (c'est-à-dire un taux variable qui n'est pas seulement défini comme la simple addition d'un taux usuel de référence et d'une marge exprimée en point de pourcentage).

(8) Indiquer le type d'index (ex : Euribor 3 mois).

(9) Taux après opérations de couverture éventuelles. Pour un emprunt à taux variable, indiquer le niveau du taux constaté à la date du refinancement.

(10) Il s'agit de retracer les caractéristiques de l'indemnité de remboursement anticipé due relative à l'emprunt quitté.

(11) Indiquer A pour autofinancement, C pour capitalisation, T pour intégration dans le taux du nouvel emprunt, D pour allongement de durée.

(12) Indiquer le coût de sortie uniquement en cas d'autofinancement et de capitalisation.

(13) Il s'agit des intérêts dus au titre du contrat initial et comptabilisés à l'article 66111 « Intérêts réglés à l'échéance » (intérêts décaissés) et intérêts éventuels dus au titre du contrat d'échange éventuel et comptabilisés à l'article 668.



**IV – ANNEXES**

**IV**

**ELEMENTS DU BILAN – ETAT DE LA DETTE – EMPRUNTS RENEGOCIES AU COURS DE L'ANNEE N**

**B1.7**

**B1.7 – EMPRUNTS RENEGOCIES AU COURS DE L'ANNEE N (1)**

N° du contrat d'emprunt	Date de souscription du contrat initial	Date de renégociation	Organisme prêteur	Durée résiduelle en années		Taux (2)				Nominal		Capital restant dû au 31/12/N	ICNE de l'exercice	Annuité payée dans l'exercice (s'il y a lieu)				
				Contrat initial	Contrat renégocié	Type de taux (3)	Taux act. (4)	Type de taux (3)	Index (4)	Taux act.	Contrat initial			Contrat renégocié (5)	Contrat initial	Contrat renégocié	Intérêts	Capital
<b>Total</b>																<b>0,00</b>	<b>0,00</b>	

(1) Inscrire les emprunts renégociés au cours de l'exercice N.

(2) Taux à la date de renégociation.

(3) Indiquer : F : fixe ; V : variable simple ; C : complexe (c'est-à-dire un taux variable qui n'est pas seulement défini comme la simple addition d'un taux usuel de référence et d'une marge exprimée en point de pourcentage).

(4) Indiquer la nature de l'index retenu (exemple : Euribor 3 mois).

(5) Nominal à la date de renégociation.

(6) Faire figurer 2 lettres : - Pour le profil d'amortissement, indiquer : C pour amortissement constant, P pour amortissement progressif, F pour *in fine*, X pour autres.  
- Pour la périodicité de remboursement, indiquer A : annuelle ; T : trimestrielle ; M : mensuelle, B : bimestrielle, S : semestrielle, X autre.

<b>IV – ANNEXES</b>	<b>IV</b>
<b>ELEMENTS DU BILAN – METHODES UTILISEES</b>	<b>B2</b>

**METHODES UTILISEES**

Procédure d'amortissement (linéaire, dégressif, variable)	CHOIX DE L'ASSEMBLEE DELIBERANTE	Délibération du
	<b>Biens de faible valeur</b> - Seuil unitaire en deçà duquel les immobilisations de peu de valeur s'amortissent sur un an (article D. 3321-1 du CGCT) : 0.00 €	0.00
	<b>Catégories de biens amortis</b>	<b>Durée (en années)</b>

<b>IV – ANNEXES</b>	<b>IV</b>
<b>ELEMENTS DU BILAN</b> <b>EQUILIBRE DES OPERATIONS FINANCIERES – DEPENSES</b>	<b>B7.1</b>

**DEPENSES A COUVRIR PAR DES RESSOURCES PROPRES**

Art. (1)	Libellé (1)	Crédits de l'exercice (BP + BS + DM + RAR N-1)	Réalizations
<b>DEPENSES TOTALES A COUVRIR PAR DES RESSOURCES PROPRES =A + B</b>		<b>0,00</b>	<b>0,00</b>
<b>16 Emprunts et dettes assimilées (A)</b>		<b>0,00</b>	<b>0,00</b>
1631	Emprunts obligataires	0,00	0,00
1641	Emprunts en euros	0,00	0,00
1643	Emprunts en devises	0,00	0,00
16441	Opérations afférentes à l'emprunt	0,00	0,00
1671	Avances consolidées du Trésor	0,00	0,00
1672	Emprunts sur comptes spéciaux du Trésor	0,00	0,00
1678	Autres emprunts et dettes	0,00	0,00
1681 (2)	Autres emprunts	0,00	0,00
1682	Bons à moyen terme négociables	0,00	0,00
1687	Autres dettes	0,00	0,00
<b>Dépenses et transferts à déduire des ressources propres (B)</b>		<b>0,00</b>	<b>0,00</b>
10...	<i>Reprise de dotations, fonds divers et réserves</i>		
10...	Reversement de dotations, fonds divers et réserves		
139	<i>Subv. invest. transférées cpte résultat</i>	0,00	0,00
020	Dépenses imprévues	0,00	0,00

	Op. de l'exercice I	Restes à réaliser en dépenses au 31/12	Solde d'exécution D001 de l'exercice précédent (N-1)	TOTAL II
<b>Dépenses à couvrir par des ressources propres</b>	<b>0,00</b>	<b>0,00</b>	<b>0,00</b>	<b>0,00</b>

(1) Détailler les chapitres budgétaires par article conformément au plan de comptes.

(2) Y compris les avances remboursables consenties au titre de l'article 25 de la loi n°2020-935 du 30 juillet 2020 de finances rectificative pour 2020, portant attribution des avances remboursables sur les recettes fiscales prévues aux articles 1594 A et 1595 du code général des impôts

<b>IV – ANNEXES</b>	<b>IV</b>
<b>ELEMENTS DU BILAN</b> <b>EQUILIBRE DES OPERATIONS FINANCIERES – RECETTES</b>	<b>B7.2</b>

**RESSOURCES PROPRES**

Art. (1)	Libellé (1)	Crédits de l'exercice (BP + BS + DM + RAR N-1)	Réalisations
<b>RECETTES (RESSOURCES PROPRES) = a + b</b>		<b>0,00</b>	<b>0,00</b>
<b>Ressources propres externes de l'année (a)</b>		<b>0,00</b>	<b>0,00</b>
10222	FCTVA	0,00	0,00
10228	Autres fonds	0,00	0,00
138	Autres subventions invest. non transf.	0,00	0,00
26...	Participations et créances rattachées		
27...	Autres immobilisations financières		
<b>Ressources propres internes de l'année (b)</b>		<b>0,00</b>	<b>0,00</b>
169	Primes de remboursement des obligations	0,00	0,00
26...	Participations et créances rattachées		
27...	Autres immobilisations financières		
28...	Amortissement des immobilisations		
481...	Charges à rép. sur plusieurs exercices		
024	Produits des cessions d'immobilisations	0,00	0,00
021	Virement de la section de fonctionnement	0,00	0,00

	Opérations de l'exercice III	Restes à réaliser en recettes au 31/12	Solde d'exécution R001 de l'exercice précédent	Affectation R1068 de l'exercice précédent	TOTAL IV
<b>Total ressources propres disponibles</b>	<b>0,00</b>	<b>0,00</b>	<b>0,00</b>	<b>10 000,00</b>	<b>10 000,00</b>

	Montant
<b>Dépenses à couvrir par des ressources propres</b>	<b>0,00</b>
<b>Ressources propres disponibles</b>	<b>10 000,00</b>
<b>Solde</b>	<b>V = IV – II (2)</b> <b>10 000,00</b>

(1) Les comptes 169, 26, 27, 28 et 481 sont à détailler conformément au plan de comptes.

(2) Indiquer le signe algébrique.

<b>IV – ANNEXES</b>	<b>IV</b>
<b>ENGAGEMENTS HORS BILAN – ENGAGEMENTS DONNES ET RECUS EMPRUNTS GARANTIS</b>	<b>C1.1</b>

**C1.1 – ETAT DES EMPRUNTS GARANTIS**

Désignation du bénéficiaire	Année de mobilisation et profil d'amortissement de l'emprunt (1)		Objet de l'emprunt garanti	Organisme prêteur ou chef de file	Montant initial	Capital restant dû au 31/12/N	Durée résiduelle	Périodicité des remboursements (2)	Taux initial			Taux moyen constaté sur l'année (6)			Catégorie d'emprunt (7)	Indices ou devises pouvant modifier l'emprunt	Annuité garantie au cours de l'exercice	
	Année	Profil							Taux (3)	Index (4)	Taux actu-riel (5)	Taux (3)	Index (4)	Niveau de taux			En intérêts (8)	En capital
Total des emprunts contractés par des collectivités ou des EP (hors logements sociaux)					0,00	0,00										0,00	0,00	
Total des emprunts autres que ceux contractés par des collectivités ou des EP (hors logements sociaux)					0,00	0,00										0,00	0,00	
Total des emprunts contractés pour des opérations de logement social					0,00	0,00										0,00	0,00	
<b>TOTAL GENERAL</b>					<b>0,00</b>	<b>0,00</b>										<b>0,00</b>	<b>0,00</b>	

(1) Indiquer C pour amortissement constant, P pour amortissement progressif, F pour in fine, X pour autres (à préciser).

(2) Indiquer la périodicité des remboursements A : annuelle ; M : mensuelle ; B : bimestrielle ; S : semestrielle ; T : trimestrielle ; X : autre.

(3) Type de taux d'intérêt : F : fixe ; V : variable simple ; C : complexe (c'est-à-dire un taux variable qui n'est pas seulement défini comme la simple addition d'un taux usuel de référence et d'une marge exprimée en point de pourcentage).

(4) Indiquer le type d'index (ex. EURIBOR 3 mois ...).

(5) Taux annuel, tous frais compris.

(6) Taux hors opération de couverture. Pour les emprunts à taux variable, indiquer le niveau moyen du taux constaté sur l'année.

(7) Catégorie d'emprunt hors opération de couverture. Exemple A-1 (cf. la classification des emprunts suivant la typologie de la circulaire IOCB1015077C du 25 juin 2010 sur les produits financiers offerts aux collectivités territoriales).

(8) Il s'agit des intérêts dus au titre du contrat initial et complabilisés à l'article 66111 « Intérêts réglés à l'échéance » (intérêts décaissés).

<b>IV – ANNEXES</b>	<b>IV</b>
<b>ENGAGEMENTS HORS BILAN – CALCUL DU RATIO D'ENDETTEMENT RELATIF AUX GARANTIES D'EMPRUNT</b>	<b>C1.2</b>

**C1.2 – CALCUL DU RATIO D'ENDETTEMENT RELATIF AUX GARANTIES D'EMPRUNT**

Calcul du ratio de l'article L. 3231-4 du CGCT	Valeur en euros
Total des annuités déjà garanties échues dans l'exercice (1)	0,00
Total des premières annuités entières des nouvelles garanties de l'exercice (1)	0,00
Annuité nette de la dette de l'exercice (2)	0,00
Provisions pour garanties d'emprunts	0,00
<b>Total des annuités d'emprunts garantis de l'exercice</b>	<b>0,00</b>
<b>Recettes réelles de fonctionnement</b>	<b>0,00</b>

<b>Part des garanties d'emprunt accordées au titre de l'exercice en % (3)</b>	<b>I / II</b>	<b>0,00</b>
---	---------------	-------------

(1) Hors opérations visées par l'article L. 3231-4-1 du CGCT.

(2) Cf. définition de l'article D. 1511-30 du CGCT.

(3) Les garanties d'emprunt accordées au titre d'un exercice ne doivent pas représenter plus de 50 % des recettes réelles de fonctionnement de ce même exercice.

**IV – ANNEXES**

**IV**

**ENGAGEMENTS HORS BILAN – ETAT DES CONTRATS DE CREDIT-BAIL**

**C2**

**ETAT DES CONTRATS DE CREDIT-BAIL RESTANT A COURIR (MOBILIER ET IMMOBILIER)**

Type et nature du bien ayant fait l'objet du contrat	Exercice d'origine du contrat	Designation du crédit bailleur	Durée du contrat (en mois)	Montant de la redevance de l'exercice	Montant des redevances restant à courir				Total (1)
					N+1	N+2	N+3	N+4	
Crédits-bails mobiliers				0,00	0,00	0,00	0,00	0,00	0,00
Crédits-bails immobiliers				0,00	0,00	0,00	0,00	0,00	0,00
<b>Total</b>				<b>0,00</b>	<b>0,00</b>	<b>0,00</b>	<b>0,00</b>	<b>0,00</b>	<b>0,00</b>

(1) Total = (N+1, N+2, N+3, N+4) + cumul restant.

<b>IV – ANNEXES</b>	<b>IV</b>
<b>ENGAGEMENTS HORS BILAN – ETAT DES CONTRATS DE PARTENARIAT PUBLIC-PRIVE</b>	<b>C3</b>

**ETAT DES CONTRATS DE PARTENARIAT PUBLIC-PRIVE**

- (1) Somme des rémunérations relatives à l'investissement restant à verser au cocontractant pour la durée restante du contrat de PPP au 31/12/N.
- (2) Montant inscrit à la colonne précédente déduction faite de la somme des participations reçues d'autres collectivités publiques au titre de la part investissement.



**IV – ANNEXES**

<b>ENGAGEMENTS HORS BILAN – ETAT DES AUTRES ENGAGEMENTS DONNES</b>		<b>IV</b>
		<b>C4</b>

**ETAT DES AUTRES ENGAGEMENTS DONNES**

Année d'origine	Nature de l'engagement	Organisme bénéficiaire	Durée en années	Périodicité	Dettes en capital à l'origine	Dettes en capital au 31/12/N	Annuité versée au cours de l'exercice
	<b>TOTAL</b>				0,00	0,00	0,00
8017	Subventions à verser en annuités				0,00	0,00	0,00
8018	Autres engagements donnés				0,00	0,00	0,00
	Au profit d'organismes publics				0,00	0,00	0,00
	Au profit d'organismes privés (1)				0,00	0,00	0,00

(1) Concernant les garanties accordées à l'Agence France Locale (Article L.1611-3-2 du CGCT) :

- l' « Organisme bénéficiaire » de la garantie est toute personne titulaire d'un « titre éligible » émis ou créé par l'Agence France Locale ;
- la rubrique « Périodicité » n'est pas remplie car la garantie n'a pas de périodicité. La garantie est d'une durée totale indiquée à la colonne qui précède ;
- la colonne « Dettes en capital à l'origine » correspond au montant total de la garantie accordée aux titulaires d'un titre éligible ;
- la colonne « Dettes en capital au 31/12/N » correspond au montant résiduel de la garantie au 31/12/N ;
- la colonne « Annuité versée au cours de l'exercice » n'est pas remplie car l'octroi de la garantie n'implique pas que des versements annuels aient lieu. Des versements ne seront effectués qu'en cas d'appel de la garantie.

<b>IV – ANNEXES</b>		<b>IV</b>
<b>ENGAGEMENTS HORS BILAN – ETAT DES ENGAGEMENTS RECUS</b>		<b>C5</b>

**ETAT DES ENGAGEMENTS RECUS**

Année d'origine	Nature de l'engagement	Organisme émetteur	Durée en années	Périodicité	Créance en capital à l'origine	Créance en capital 31/12/N	Annuité reçue au cours de l'exercice
	<b>TOTAL</b>						
8026	Redevance de crédit-bail restant à recevoir (crédit-bail immobilier)				0,00	0,00	0,00
8027	Subventions à recevoir par annuités (annuités restant à recevoir)				0,00	0,00	0,00
8028	Autres engagements reçus				0,00	0,00	0,00
A	l'exception de ceux reçus des entreprises				0,00	0,00	0,00
	Engagements reçus des entreprises				0,00	0,00	0,00

<b>IV – ANNEXES</b>		<b>IV</b>
<b>ENGAGEMENTS HORS BILAN – AUTORISATIONS DE PROGRAMME</b>		<b>C6</b>

**SITUATION DES AUTORISATIONS DE PROGRAMME ET CREDITS DE PAIEMENT**

AUTORISATION DE PROGRAMME *		Stocks AP votées (exercices antérieurs) disponibles à l'affectation y compris ajustements intervenues dans l'année	AP nouvelles votées dans l'année	AP affectées non couvertes par des CP réalisés au 01/01/N (1)	Flux d'AP affectées dans l'année (2)	AP affectées annulées dans l'année (3)	Stock d'AP affectées restant à financer (4)=(1)+(2)-(3)	CP mandatés au budget de l'année N (5)	Restes à financer au titre des AP affectées au 31/12/N (6)=(4)-(5)
<b>Numéro</b>	<b>Libellé</b>								
2020P002E01	2020 Création du site internet	0,00	0,00	10 000,00	0,00	0,00	10 000,00	10 000,00	0,00
<b>TOTAL</b>		<b>0,00</b>	<b>0,00</b>	<b>10 000,00</b>	<b>0,00</b>	<b>0,00</b>	<b>10 000,00</b>	<b>10 000,00</b>	<b>0,00</b>

\*Le détail par programme n'est à renseigner qu'à compter des AP votées en 2003.

- (1) Il s'agit des AP affectées antérieurement à l'exercice N et non encore entièrement couvertes par les CP des années antérieures.
- (2) Il s'agit des AP votées avant ou pendant l'exercice N et affectées pendant celui-ci.
- (3) Il s'agit des AP non encore intégralement couvertes à la fin de l'exercice N.

IV – ANNEXES

	<b>IV</b>
<b>ENGAGEMENTS HORS BILAN – AUTORISATIONS D'ENGAGEMENT</b>	<b>C7</b>

**SITUATION DES AUTORISATIONS D'ENGAGEMENT ET CREDITS DE PAIEMENT**

	Stocks AE votés (exercices antérieurs) disponibles à l'affectation y compris ajustements intervenus dans l'année	AE nouvelles votées dans l'année	AE affectées non couvertes par des CP réalisés au 01/01/N (1)	Flux d'AE affectées dans l'année (2)	AE affectées annulées dans l'année (3)	Stock d'AE affectées restant à financer (4)=(1)+(2)-(3)	CP mandatés au budget de l'année N (5)	Restes à financer au titre des AE affectées au 31/12/N (6)=(4)-(5)
<b>AUTORISATION D'ENGAGEMENT*</b>								
<b>Numéro</b>	<b>Libellé</b>							
<b>TOTAL</b>		0,00	0,00	0,00	0,00	0,00	0,00	0,00

\* Le détail par programme n'est à renseigner qu'à compter des AE votées en 2003.

(1) Il s'agit des AE affectées antérieurement à l'exercice N et non encore entièrement couvertes par les CP des années antérieures.

(2) Il s'agit des AE votées avant ou pendant l'exercice N et affectées pendant celui-ci.

(3) Il s'agit des AE non encore intégralement couvertes à la fin de l'exercice N.

<b>IV – ANNEXES</b>		<b>IV</b>
<b>ENGAGEMENTS HORS BILAN – ETAT DES RECETTES GREVEES D'UNE AFFECTATION SPECIALE</b>		<b>C8</b>

**ETAT DES RECETTES GREVEES D'UNE AFFECTATION SPECIALE**

Tableau récapitulatif des recettes grevées d'une affectation spéciale				
Libellé (1)	Restes à employer au 01/01/N	Montant recettes	Montant dépenses	Restes à employer au 31/12/N
<b>Total</b>	<b>0,00</b>	<b>0,00</b>	<b>0,00</b>	<b>0,00</b>

(1) Par exemple, taxe d'aménagement, taxe de séjour, FEDER, dons et legs grevés d'une affectation, toutes recettes grevées d'une affectation spéciale et non ventilables ou recettes ventilables mais pour lesquelles la collectivité souhaite un niveau de détail plus fin que dans la présentation croisée.

(2) Ouvrir un tableau par recette grevée d'une affectation spéciale et reproduire le tableau autant de fois que nécessaire pour décrire l'ensemble des recettes grevées d'une affectation spéciale.

(3) Reste à employer au 31/12/N = Reste à employer au 01/01/N + Total recettes de l'exercice – total dépenses de l'exercice.

**IV – ANNEXES**

**IV**

**AUTRES ELEMENTS D'INFORMATIONS – ETAT DU PERSONNEL AU 31/12/N**

**D1.1**

**D1.1 – ETAT DU PERSONNEL AU 31/12/N**

GRADES OU EMPLOIS (1)	CATEGORIES (2)	EMPLOIS BUDGETAIRES (3)			EFFECTIFS POURVUS SUR EMPLOIS BUDGETAIRES EN ETPT (4)		
		EMPLOIS PERMANENTS À TEMPS COMPLET	EMPLOIS PERMANENTS À TEMPS NON COMPLET	TOTAL	AGENTS TITULAIRES	AGENTS NON TITULAIRES	TOTAL
<b>EMPLOIS FONCTIONNELS (a)</b>		<b>0,00</b>	<b>0,00</b>	<b>0,00</b>	<b>0,00</b>	<b>0,00</b>	<b>0,00</b>
Directeur général des services		0,00	0,00	0,00	0,00	0,00	0,00
Directeur général adjoint des services		0,00	0,00	0,00	0,00	0,00	0,00
Directeur général des services techniques		0,00	0,00	0,00	0,00	0,00	0,00
Emplois créés au titre de l'article 6-1 de la loi n° 84-53		0,00	0,00	0,00	0,00	0,00	0,00
<b>FILIERE ADMINISTRATIVE (b)</b>		<b>0,00</b>	<b>0,00</b>	<b>0,00</b>	<b>0,00</b>	<b>1,64</b>	<b>1,64</b>
Attaché	A	0,00	0,00	0,00	0,00	1,64	1,64
Rédacteur	B	0,00	0,00	0,00	0,00	0,00	0,00
<b>FILIERE TECHNIQUE (c)</b>		<b>0,00</b>	<b>0,00</b>	<b>0,00</b>	<b>0,00</b>	<b>0,00</b>	<b>0,00</b>
<b>FILIERE SOCIALE (d)</b>		<b>0,00</b>	<b>0,00</b>	<b>0,00</b>	<b>0,00</b>	<b>0,00</b>	<b>0,00</b>
<b>FILIERE MEDICO-SOCIALE(e)</b>		<b>0,00</b>	<b>0,00</b>	<b>0,00</b>	<b>0,00</b>	<b>0,00</b>	<b>0,00</b>
<b>FILIERE MEDICO-TECHNIQUE (f)</b>		<b>0,00</b>	<b>0,00</b>	<b>0,00</b>	<b>0,00</b>	<b>0,00</b>	<b>0,00</b>
<b>FILIERE SPORTIVE (g)</b>		<b>0,00</b>	<b>0,00</b>	<b>0,00</b>	<b>0,00</b>	<b>0,00</b>	<b>0,00</b>
<b>FILIERE CULTURELLE (h)</b>		<b>3,00</b>	<b>0,00</b>	<b>3,00</b>	<b>1,00</b>	<b>0,00</b>	<b>1,00</b>
Attaché de conservation du patrimoine	A	3,00	0,00	3,00	1,00	0,00	1,00
<b>FILIERE ANIMATION (i)</b>		<b>0,00</b>	<b>0,00</b>	<b>0,00</b>	<b>0,00</b>	<b>0,00</b>	<b>0,00</b>
<b>FILIERE POLICE (j)</b>		<b>0,00</b>	<b>0,00</b>	<b>0,00</b>	<b>0,00</b>	<b>0,00</b>	<b>0,00</b>
<b>EMPLOIS NON CITES (k) (5)</b>		<b>0,00</b>	<b>0,00</b>	<b>0,00</b>	<b>0,00</b>	<b>0,00</b>	<b>0,00</b>
<b>TOTAL GENERAL (b + c + d + e + f + g + h + i + j + k)</b>		<b>3,00</b>	<b>0,00</b>	<b>3,00</b>	<b>1,00</b>	<b>1,64</b>	<b>2,64</b>

(1) Les grades ou emplois sont désignés conformément à la circulaire n° NOR : INTB9500102C du 23 mars 1995. Les emplois fonctionnels sont également comptabilisés dans leur filière d'origine.

(2) Catégories : A, B ou C.

(3) Emplois budgétaires créés par l'assemblée délibérante. Les emplois permanents à temps complet sont comptabilisés à hauteur de la quotité de travail prévue par la délibération créant l'emploi.

(4) Equivalent temps plein annuel travaillé (ETPT). Le décompte est proportionnel à l'activité des agents, mesurée par leur quotité de temps de travail et par leur période d'activité sur l'année :

ETPT = Effectifs physiques \* quotité de temps de travail \* période d'activité dans l'année

Exemple : un agent à temps plein (quotité de travail = 100 %) présent toute l'année correspond à 1 ETPT ; un agent à temps partiel, à 80 % (quotité de travail = 80 %) présent toute l'année correspond à 0,8 ETPT ; un agent à temps partiel, à 80 % (quotité de travail = 80 %) présent la moitié de l'année (ex : CDD de 6 mois, recrutement à mi-année) correspond à 0,4 ETPT (0,8 \* 6 / 12).

(5) Par exemple : emplois dont les missions ne correspondent pas à un cadre d'emploi existant, « emplois spécifiques » régis par l'article 139 ter de la loi n° 84-53 du 26 janvier 1984 etc.

<b>IV – ANNEXES</b>		<b>IV</b>
<b>AUTRES ELEMENTS D'INFORMATIONS – ETAT DU PERSONNEL AU 31/12/N</b>		<b>D1.1</b>

**D1.1 – ETAT DU PERSONNEL AU 31/12/N (suite)**

AGENTS NON TITULAIRES EN FONCTION AU 31/12/N	CATEGORIES (1)	SECTEUR (2)	REMUNERATION (3)		CONTRAT	
			Index (8)	Euros	Fondement du contrat (4)	Nature du contrat (5)
<b>Agents occupant un emploi permanent (6)</b>				<b>0,00</b>		
Attaché	A	ADM	490.0	0,00	3-3-2°	CDD
Rédacteur	B	ADM	387.0	0,00	3-3-2°	CDD
<b>Agents occupant un emploi non permanent (7)</b>				<b>0,00</b>		
<b>TOTAL GENERAL</b>				<b>0,00</b>		

(1) CATEGORIES: A, B et C.

(2) SECTEUR ADM : Administratif.  
 TECH : Technique.  
 URB : Urbanisme (dont aménagement urbain).  
 S : Social.  
 MS : Médico-social.  
 MT : Médico-technique.  
 SP : Sportif.  
 CULT : Culturel  
 ANIM : Animation.  
 PM : Police.  
 OTR : Missions non rattachables à une filière.

(3) REMUNERATION : Référence à un indice brut (indiquer le niveau de l'indice brut) de la fonction publique ou en euros annuels bruts (indiquer l'ensemble des éléments de la rémunération brute annuelle).

(4) CONTRAT : Motif du contrat (loi du 26 janvier 1984 modifiée) :  
 3-a° : article 3, 1er alinéa : accroissement temporaire d'activité.  
 3-b : article 3, 2ème alinéa : accroissement saisonnier d'activité.  
 3-1 : remplacement d'un fonctionnaire autorisé à servir à temps partiel ou indisponible (maladie, maternité...)  
 3-2 : vacance temporaire d'un emploi.  
 3-3-1° : absence de cadre d'emplois de fonctionnaires susceptibles d'assurer les fonctions correspondantes.  
 3-3-2° : emplois du niveau de la catégorie A lorsque les besoins des services ou la nature des fonctions le justifient.  
 3-3-3° : emplois de secrétaire de mairie des communes de moins de 1 000 habitants et de secrétaire des groupements composés de communes dont la population moyenne est inférieure à ce seuil.  
 3-3-4° : emplois à temps non complet des communes de moins de 1 000 habitants et des groupements composés de communes dont la population moyenne est inférieure à ce seuil, lorsque la quotité de temps de travail est inférieure à 50 %.  
 3-3-5° : emplois des communes de moins de 2 000 habitants et des groupements de communes de moins de 10 000 habitants dont la création ou la suppression dépend de la décision d'une autorité qui s'impose à la collectivité ou à l'établissement en matière de création, de changement de périmètre ou de suppression d'un service public.  
 3-4 : article 21 de la loi n° 2012-347 : contrat à durée indéterminée obligatoirement proposée à un agent contractuel.  
 38 : article 38 travailleurs handicapés catégorie C.  
 47 : article 47 recrutements directs sur emplois fonctionnels  
 110 : article 110 collaborateurs de groupes de cabinets.  
 110-1 : collaborateurs de groupes d'élus.  
 A : autres (préciser).

(5) Indiquer si l'agent contractuel est titulaire d'un contrat à durée déterminée (CDD) ou d'un contrat à durée indéterminée (CDI). Les contrats particuliers devront être labellisés « A / autres » et feront l'objet d'une précision (ex : « contrats aidés »).

(6) Occupent un emploi permanent de la fonction publique territoriale, les agents non titulaires recrutés sur le fondement des articles 3-1, 3-2, 3-3, 38 et 47 de la loi n° 84-53 du 26 janvier 1984, ainsi que les agents qui sont titulaires d'un contrat à durée indéterminée pris sur le fondement de l'article 21 de la loi n° 2012-347.

(7) Occupent un emploi non permanent de la fonction publique territoriale, les agents non titulaires recrutés sur le fondement des articles 3, 110 et 110-1.

(8) Si un contrat fixe comme référence de rémunération un traitement hors échelle, il convient de mentionner le chevron conformément à l'article 6 décret 85-1148 du 20 octobre 1985.



- HELIOS : comptabilité publique
- ACTES : contrôle de légalité

## BORDEREAU D'ACQUITTEMENT DE TRANSACTION

**Collectivité : CG DROME (26)**

**Utilisateur : Département de la Drôme**

### Paramètre de la transaction :

Type de transaction :	Transmission d'actes
Nature de l'acte :	Documents budgétaires et financiers
Numéro de l'acte :	21_FIN_CA_17
Date de la décision :	2022-06-27 00:00:00+02
Objet :	Liasse budgétaire CA 2021 - Budget annexe Auberge des Dauphins
Documents papiers complémentaires :	NON
Classification matières/sous-matières :	7.1 - Decisions budgetaires
Identifiant unique :	026-222600017-20220627-21_FIN_CA_17-BF
URL d'archivage :	Non définie
Notification :	Non notifiée

### Fichier contenus dans l'archive :

Fichier	Type de fichier	Taille du fichier
Nom métier :		
026-222600017-20220627-21_FIN_CA_17-BF-1-1_0.xml	text/xml	1148
Nom original :		
DOC BUDG BA AUBERGE DAUPHINS CA 2021.xml	text/xml	59950
Nom métier :		
99_BU-026-222600017-20220627-21_FIN_CA_17-BF-1-1_1.xml	text/xml	59950
Nom original :		
Delib CA 2021 _ BA AUBERGE DAUPHINS.pdf	application/pdf	107489
Nom métier :		
70_DE-026-222600017-20220627-21_FIN_CA_17-BF-1-1_2.pdf	application/pdf	107489
Nom original :		
Delib Affect Resultat 2021 _ BA AUBERGE DAUPHINS.pdf	application/pdf	104721
Nom métier :		
70_DE-026-222600017-20220627-21_FIN_CA_17-BF-1-1_3.pdf	application/pdf	104721



## Cycle de vie de la transaction :

	<b>Etat</b>	<b>Date</b>	<b>Message</b>
	<i>Posté</i>	<i>5 juillet 2022 à 16h14min42s</i>	<i>Dépôt initial</i>
	<i>En attente de transmission</i>	<i>5 juillet 2022 à 16h14min43s</i>	<i>Accepté par le TdT : validation OK</i>
	<i>Transmis</i>	<i>5 juillet 2022 à 16h46min13s</i>	<i>Transmis au MI</i>
	<i>Acquittement reçu</i>	<i>5 juillet 2022 à 16h47min55s</i>	<i>Reçu par le MI le 2022-07-05</i>

## REPUBLIQUE FRANÇAISE

**Etat et établissements publics nationaux - Département de la Drôme (1)**  
**AGREGE AU BUDGET PRINCIPAL (2)**

Numéro SIRET : 22260001700313

POSTE COMPTABLE : PAYEUR DEPARTEMENTAL

**M 52**

**Compte administratif**  
**voté par nature**

BUDGET : Musée de la Résistance (3)

ANNEE 2021

(1) Indiquer soit « Département : nom du département », soit le libellé de l'établissement ou du syndicat (exemples : MDPH, libellé du syndicat mixte relevant de l'article L. 5721-2 du CGCT...).

(2) A compléter s'il s'agit d'un budget annexe.

(3) Indiquer le budget concerné : budget principal (du département ou syndicat mixte) ou libellé du budget annexe.

M52 BUDGET ANNEXE - CA 2021 - Musée de la résistance	
	<b>I - Informations générales</b>
A	Informations statistiques, fiscales et financières
B	Modalités de vote du budget
C1	Exécution du budget de l'exercice précédent - Résultats
C2	Exécution du budget de l'exercice précédent - RAR dépenses
C3	Exécution du budget de l'exercice précédent - RAR recettes
	<b>II - Présentation générale du budget</b>
A1	Vue d'ensemble du budget par section
A2.1	Equilibre financier du budget - section d'investissement - Dépenses
A2.2	Equilibre financier du budget - section d'investissement - Recettes
A3.1	Equilibre financier du budget - section de fonctionnement - Dépenses
A3.2	Equilibre financier du budget - section de fonctionnement - Recettes
B1	Balance générale - Dépenses
B2	Balance générale - Recettes
	<b>III - Vote du Budget</b>
A	Section d'investissement - Vue d'ensemble - Dépenses/Recettes
A1.1	Equipements départementaux - Dépenses non individualisées en programmes d'équipement
A1.2	Equipements départementaux - Dépenses RMI RSA
A1.3	Equipements départementaux - Dépenses individualisées en programmes d'équipement
A1.4	Equipements départementaux - Chapitres de programmes afférents à une AP
A1.5	Equipements départementaux - Chapitres de programmes non compris dans une AP
A2	Equipements non départementaux
A3	Dépenses financières
A4.1	Financement des équipements départementaux et non départementaux
A4.2	Recettes RMI / RSA
A4.3	Recettes financières
A5	Récapitulatif des opérations pour le compte de tiers
A6	Section d'investissement - Opérations d'ordre entre sections
A7	Section d'investissement - Opérations patrimoniales
B	Section de fonctionnement - Vue d'ensemble
B1	Section de fonctionnement - détail des dépenses
B2	Section de fonctionnement - détail des recettes
	<b>IV ANNEXES</b>
	<b>A - Présentation croisée par fonction</b>
A1	Vue d'ensemble
A1/01	Opérations non ventilées
A1/0 à A1/9	Fonctions 0 à 9
	<b>B - Eléments du bilan</b>
B1.1	Etat de la dette - Détail des crédits de trésorerie
B1.2	Etat de la dette - Répartition par nature de dette
B1.3	Etat de la dette - Répartition des emprunts par structure de taux
B1.4	Etat de la dette - Détail des opérations de couverture
B1.5	Etat de la dette - Typologie de répartition de l'encours
B1.6	Etat de la dette - Remboursement anticipé d'un emprunt avec refinancement

M52 BUDGET ANNEXE - CA 2021 - Musée de la résistance		
B1.7	Etat de la dette - Emprunts renégociés au cours de l'année N	
B2	Méthodes utilisées	
B3	Etat des provisions	NEANT
B4	Etat des charges transférées	NEANT
B5	Détail des opérations pour compte de tiers	NEANT
B6	Prêts	NEANT
B7.1	Equilibre des opérations financières - Dépenses	
B7.2	Equilibre des opérations financières - Recettes	
B8	Services assujettis à la TVA - vue d'ensemble	NEANT
B9.1	variation du patrimoine - entrees	NEANT
B9.2	variation du patrimoine -sorties	NEANT
B9.2	Etat des opérations liées aux cessions	NEANT
B11.1 à		
B11.7	Etat des immobilisations	NEANT
B12	Etat des travaux de régie	NEANT
	<b>C - Engagements hors bilan</b>	
C1.1	Etat des emprunts garantis	
C1.2	Calcul du ratio d'endettement relatif aux garanties d'emprunt	
C3	Etat des contrats de crédit-bail	
C4	Etat des contrats de Partenariat Public-Privé	
C4 et C5	Etat des autres engagements donnés et reçus	
C6	Etat des engagements reçus	
C6	Etat des autorisations de programme	
C7	Etat des autorisations d'engagement	
C8	Etat des recettes grevées d'affectation spéciale	
	<b>D - Autres éléments d'informations</b>	
D1.1	Etat du personnel	
D2	Liste des organismes dans lesquels a été pris un engagement financier	NEANT
D3.1	Liste des organismes de regroupement	NEANT
D3.2	Liste des établissements publics créés	NEANT
D3.3	Liste des services individualisés dans un budget annexe	NEANT
D3.4	Liste des services assujettis à la TVA et non érigés en un budget annexe	NEANT
D4	Présentation agrégée du budget principal du spic et des budgets annexes	voir D4 du BP
	<b>E - Décisions en matières de taux - Arrêté et signatures</b>	
E1	Décisions en matières de taux	NEANT
E2	Arrêté et signatures	Voir E2 du BP

<b>I – INFORMATIONS GENERALES</b>	<b>I</b>
<b>INFORMATIONS STATISTIQUES, FISCALES ET FINANCIERES</b>	<b>A</b>

Informations statistiques			
	Valeurs		Valeurs
Population totale	0.00	Nombre de m <sup>2</sup> de surface utile de bâtiments (5)	
Longueur de la voirie départementale (en km)		Nombre d'organismes de coopération auxquels appartient le département	

Informations fiscales (N-2)			
Potentiel fiscal et financier (1)		Valeurs par habitant pour le département (population DGF)	Moyennes nationales du potentiel financier par catégorie (2)
Fiscal	Financier		
0.00	0.00	0.00	0.00

(1) Il s'agit du potentiel fiscal et financier définis à l'article L. 3334-6 du code général des collectivités territoriales qui figurent sur la fiche de répartition de la DGF de l'exercice N-1 établie sur la base des informations N-2 (transmise par les services préfectoraux).

(2) Il s'agit du potentiel financier défini à l'article L. 3334-6-1 pour les départements urbains et R. 3334-3-1 du CGCT pour les départements non urbains. Le potentiel financier moyen par catégorie figure sur la fiche de la répartition de la DGF de l'exercice N-1 établie sur la base des informations N-2.

Informations financières – ratios		Valeurs	Moyennes nationales
1	Dépenses réelles de fonctionnement/population	0.00	
2	Produit des impositions directes/population	0.00	
3	Recettes réelles de fonctionnement/population		
4	Dépenses d'équipement brut/population	0.0%	
5	Encours de dette/population (3) (4)	0.00	
6	DGF/population	0.00	
7	Dépenses de personnel/dépenses réelles de fonctionnement (5)	0.0%	
8	Dépenses réelles de fonctionnement et remboursement annuel de la dette en capital/recettes réelles de fonctionnement (5)	0.0%	
9	Dépenses d'équipement brut/recettes réelles de fonctionnement (5)	0.0%	
10	Encours de la dette/recettes réelles de fonctionnement (3) (4) (5)	0.0%	

(3) Les ratios s'appuyant sur l'encours de la dette se calculent à partir du montant de la dette au 31/12/N.

(4) L'encours de dette doit comprendre les avances remboursables consenties au titre de l'article 25 de la loi n° 2020-935 du 30 juillet 2020 de finances rectificative pour 2020, portant attribution des avances remboursables sur les recettes fiscales prévues aux articles 1594 A et 1595 du code général des impôts

(5) Pour les syndicats mixtes, seules ces données sont à renseigner.

Dans l'ensemble des tableaux, les cases grisées ne doivent pas être remplies.

<b>I – INFORMATIONS GENERALES</b>	<b>I</b>
<b>POUR MEMOIRE : MODALITES DE VOTE DU BUDGET</b>	<b>B</b>

### POUR MEMOIRE

I – L'Assemblée délibérante a voté le budget :

- au niveau (1) du chapitre pour la section d'investissement
- (2) sans les programmes d'équipement listés en III-A1.3
- au niveau (1) du chapitre pour la section de fonctionnement
- (3) sans vote formel sur chacun des chapitres.

La liste des articles spécialisés sur lesquels l'ordonnateur ne peut procéder à des virements d'article à article est la suivante :

II – En l'absence de mention au paragraphe I ci-dessus, le budget est réputé voté par chapitre, sans vote formel sur chacun des chapitres, en investissement et en fonctionnement, et, en section d'investissement, sans chapitre de programme.

(1) A compléter par « du chapitre » ou « de l'article ».

(2) Indiquer « avec » ou « sans » les programmes d'équipement.

(3) Indiquer « avec » ou « sans » vote formel.

<b>I – INFORMATIONS GENERALES</b>	<b>I</b>
<b>EXECUTION DU BUDGET DE L'EXERCICE – RESULTATS</b>	<b>C1</b>

**RESULTATS DE L'EXERCICE**

	<b>RESULTAT DE L'EXERCICE N</b>			
	Mandats émis	Titres émis	Reprise résultats exercice antérieur (1)	Résultat ou solde (A) (1)
<b>TOTAL DU BUDGET</b>	194 474,27	193 182,81	58 197,61	A1 56 906,15
<b>Investissement</b>	0,00	0,00	(2) 0,00	A2 0,00
<b>Dont 1068</b>		0,00		
<b>Fonctionnement</b>	194 474,27	193 182,81	(3) 58 197,61	A3 56 906,15

(1) Indiquer le signe – si dépenses>recettes, et + si recettes>dépenses.

(2) Solde d'exécution de N-1 reporté sur la ligne budgétaire 001 du budget. Indiquer le signe – si dépenses>recettes, et + si recettes>dépenses.

(3) Résultat de fonctionnement N-1 reporté sur la ligne budgétaire 002 du budget (diminué de l'affectation au 1068 en N). Indiquer le signe – si déficitaire, et + si excédentaire.

	<b>RESTES A REALISER N (4)</b>		
	Dépenses	Recettes	Solde (B) (5)
<b>TOTAL des RAR</b>	I+II 0,00	III+IV 0,00	B1 0,00
<b>Investissement</b>	I 0,00	III 0,00	B2 0,00
<b>Fonctionnement</b>	II 0,00	IV 0,00	B3 0,00

(4) A reporter au budget primitif ou au budget supplémentaire N+1.

(5) Indiquer le signe – si dépenses>recettes, et + si recettes>dépenses.

<b>RESULTAT CUMULE = (A)+(B) (6)</b>		
<b>TOTAL</b>	<b>A1+B1</b>	56 906,15
<b>Investissement</b>	<b>A2+B2</b>	0,00
<b>Fonctionnement</b>	<b>A3+B3</b>	56 906,15

(6) Si le montant est positif, il s'agit d'un excédent, si le montant est négatif, il s'agit d'un déficit.

<b>I – INFORMATIONS GENERALES</b>	<b>I</b>
<b>EXECUTION DU BUDGET DE L'EXERCICE – RAR DEPENSES</b>	<b>C2</b>

**DETAIL DES RESTES A REALISER N EN DEPENSES (1)**

Chap./art (2)	Libellé	Dépenses engagées non mandatées
<b>SECTION D'INVESTISSEMENT – TOTAL</b>		(I) 0,00
010	Revenu minimum d'insertion	0,00
018	Revenu de solidarité active	0,00
10	Dotations, fonds divers et réserves	0,00
13	Subventions d'investissement (3)	0,00
16	Emprunts et dettes assimilées	0,00
18	Cpte de liaison : affectation (BA,régie) (6)	0,00
20	Immobilisations incorporelles(3)	0,00
204	Subventions d'équipement versées(3)	0,00
21	Immobilisations corporelles(3)	0,00
22	Immobilisations reçues en affectation(3)	0,00
23	Immobilisations en cours(3)	0,00
26	Participations et créances rattachées	0,00
27	Autres immobilisations financières(3)	0,00
<b>SECTION DE FONCTIONNEMENT – TOTAL</b>		(II) 0,00
011	Charges à caractère général(4)	0,00
012	Charges de personnel et frais assimilés(4)	0,00
014	Atténuations de produits	0,00
015	Revenu minimum d'insertion	0,00
016	Allocation personnalisée d'autonomie	0,00
017	Revenu de solidarité active	0,00
65	Autres charges de gestion courante(4)	0,00
6586	Frais fonctionnement des groupes d'élus	0,00
66	Charges financières	0,00
67	Charges exceptionnelles(4)	0,00

(1) Il s'agit des restes à réaliser établis conformément à la comptabilité d'engagement annuelle. Ces restes à réaliser seront repris au BP ou au BS N+1.

(2) Suivant le niveau de vote retenu par l'assemblée délibérante.

(3) Hors dépenses imputées aux comptes 010 et 018.

(4) Hors dépenses imputées aux comptes 015, 016 et 017.



<b>I – INFORMATIONS GENERALES</b>	<b>I</b>
<b>EXECUTION DU BUDGET DE L'EXERCICE – RAR RECETTES</b>	<b>C3</b>

**DETAIL DES RESTES A REALISER N EN RECETTES (1)**

Chap./art (2)	Libellé	Titres restant à émettre	
<b>SECTION D'INVESTISSEMENT – TOTAL</b>		(III)	<b>0,00</b>
010	Revenu minimum d'insertion		0,00
018	Revenu de solidarité active		0,00
024	Produits des cessions d'immobilisations		0,00
10	Dotations, fonds divers et réserves		0,00
13	Subventions d'investissement(3)		0,00
16	Emprunts et dettes assimilées		0,00
18	Cpte de liaison : affectation (BA,régie)		0,00
20	Immobilisations incorporelles(3)		0,00
204	Subventions d'équipement versées(3)		0,00
21	Immobilisations corporelles(3)		0,00
22	Immobilisations reçues en affectation (5) (3)		0,00
23	Immobilisations en cours(3)		0,00
26	Participations et créances rattachées		0,00
27	Autres immobilisations financières(3)		0,00
<b>SECTION DE FONCTIONNEMENT – TOTAL</b>		(IV)	<b>0,00</b>
70	Prod. services, domaine, ventes diverses		0,00
73	Impôts et taxes		0,00
731	Impositions directes		0,00
74	Dotations, subventions et participations(4)		0,00
75	Autres produits de gestion courante(4)		0,00
013	Atténuations de charges(4)		0,00
015	Revenu minimum d'insertion		0,00
016	Allocation personnalisée d'autonomie		0,00
017	Revenu de solidarité active		0,00
76	Produits financiers		0,00
77	Produits exceptionnels(4)		0,00

(1) Il s'agit des restes à réaliser établis conformément à la comptabilité d'engagement annuelle. Ces restes à réaliser seront repris au BP ou au BS N+1.

(2) Suivant le niveau de vote retenu par l'assemblée délibérante.

(3) Hors recettes imputées aux comptes 010 et 018.

(4) Hors recettes imputées aux comptes 015, 016 et 017.



<b>II – PRESENTATION GENERALE</b>	<b>II</b>
<b>EQUILIBRE FINANCIER – INVESTISSEMENT</b>	<b>A2</b>

**SECTION D'INVESTISSEMENT – REALISATIONS**  
(y compris les restes à réaliser N-1)

Chap.	Libellé	Mandats	Titres
010	Revenu minimum d'insertion	0,00	0,00
018	Revenu de solidarité active	0,00	0,00
13	Subventions d'investissement (sauf 138)		0,00
16	Emprunts et dettes assimilées (5)		0,00
20	Immobilisations incorporelles (sauf 204) (y compris programmes) (9)	0,00	0,00
204	Subventions d'équipement versées(9)	0,00	0,00
21	Immobilisations corporelles (y compris programmes) (9)	0,00	0,00
22	Immobilisations reçues en affectation (2) (y compris programmes) (9)	0,00	0,00
23	Immobilisations en cours (y compris programmes) (9)	0,00	0,00
<b>Total des réalisations d'équipement</b>		<b>0,00</b>	<b>0,00</b>
10	Dotations, fonds divers et réserves (7)	0,00	0,00
13	Subventions d'investissement (6) (9)	0,00	0,00
16	Emprunts et dettes assimilées	0,00	0,00
18	Cpte de liaison : affectation (BA,régie) (3)	0,00	0,00
26	Participations et créances rattachées	0,00	0,00
27	Autres immobilisations financières(9)	0,00	0,00
<b>Total des réalisations financières</b>		<b>0,00</b>	<b>0,00</b>
45...	Total des opé. pour compte de tiers (4)	0,00	0,00
<b>Total des réalisations réelles en investissement</b>		<b>0,00</b>	<b>0,00</b>
040	Opérations ordre transf. entre sections (1)	0,00	0,00
041	Opérations patrimoniales (1)	0,00	0,00
<b>Total des réalisations d'ordre en investissement</b>		<b>0,00</b>	<b>0,00</b>

**TOTAL DES OPERATIONS D'INVESTISSEMENT DE L'EXERCICE**

<b>TOTAL</b>	<b>I+III</b>	<b>0,00</b>	<b>II+IV</b>	<b>0,00</b>
--------------	--------------	-------------	--------------	-------------

**RESULTATS ANTERIEURS**

<b>001 Solde d'Exécution de la section d'investissement N-1 reporté</b>	<b>v</b>	<b>0,00</b>	<b>vi</b>	<b>0,00</b>
<b>1068 Excédents de fonctionnement capitalisés</b>			<b>vii</b>	<b>0,00</b>

**TOTAL CUMULE DE LA SECTION D'INVESTISSEMENT**

<b>TOTAL DE LA SECTION</b>	<b>I+III+V</b>	<b>0,00</b>	<b>II+IV+VI+VII</b>	<b>0,00</b>
<b>SOLDE D'EXECUTION (recettes – dépenses) (8)</b>				<b>0,00</b>

(1) DF 023 = RI 021 ; DI 040 = RF 042 ; RI 040 = DF 042 ; DI 041 = RI 041.

(2) En dépenses, le chapitre 22 retrace les travaux d'investissement réalisés sur les biens reçus en affectation. En recette, il retrace, le cas échéant, l'annulation de tels travaux effectués sur un exercice antérieur.

(2) A servir uniquement lorsque le département effectue une dotation initiale en espèces au profit d'un service public non personnalisé qu'il crée.

(3) Seul le total des opérations pour compte de tiers figure sur cet état (voir le détail en III-A5).

(4) Sauf 165, 166 et 16449.

(5) En recettes, détail du 138.

(6) En recettes, sauf 1068.

(7) Mettre le signe (-) en cas de déficit ou (+) en cas d'excédent.

(8) Hors dépenses et recettes imputées aux chapitres 010 et 018.

<b>II – PRESENTATION GENERALE DU BUDGET</b>	<b>II</b>
<b>EQUILIBRE FINANCIER – FONCTIONNEMENT</b>	<b>A3</b>

**SECTION DE FONCTIONNEMENT – REALISATIONS**  
(y compris les restes à réaliser et rattachements N-1)

MANDATS EMIS		TITRES EMIS	
OPERATIONS REELLES ET MIXTES			
011 Charges à caractère général(2)	50 897,37	70 Prod. services, domaine, ventes diverses	77 152,03
012 Charges de personnel et frais assimilés(2)	143 516,52	73 Impôts et taxes (sauf 731)	0,00
		731 Impositions directes	0,00
		74 Dotations, subventions et participations(2)	0,00
65 Autres charges de gestion courante (sauf 6586)(2)	1,73	75 Autres produits de gestion courante(2)	114 501,78
6586 Frais fonctionnement des groupes d'élus	0,00		
014 Atténuations de produits	0,00	013 Atténuations de charges(2)	1 529,00
015 Revenu minimum d'insertion	0,00	015 Revenu minimum d'insertion	0,00
016 Allocation personnalisée d'autonomie	0,00	016 Allocation personnalisée d'autonomie	0,00
017 Revenu de solidarité active	0,00	017 Revenu de solidarité active	0,00
<b>Total dépenses de gestion des services</b>	<b>194 415,62</b>	<b>Total recettes de gestion des services</b>	<b>193 182,81</b>
66 Charges financières	0,00	76 Produits financiers	0,00
67 Charges exceptionnelles(2)	58,65	77 Produits exceptionnels(2)	0,00
68 Dotations amortissements et provisions(2)	0,00	78 Reprises amortissements et provisions (2)	0,00
022 Dépenses imprévues	0,00		
<b>TOTAL DEPENSES REELLES ET MIXTES</b>	<b>I 194 474,27</b>	<b>TOTAL RECETTES REELLES ET MIXTES</b>	<b>II 193 182,81</b>

OPERATIONS D'ORDRE (2)			
042 Opérations ordre transf. entre sections	0,00	042 Opérations ordre transf. entre sections	0,00
043 Opérations ordre intérieur de la section	0,00	043 Opérations ordre intérieur de la section	0,00
<b>TOTAL DEPENSES D'ORDRE</b>	<b>III 0,00</b>	<b>TOTAL RECETTES D'ORDRE</b>	<b>IV 0,00</b>

<b>TOTAL DES DEPENSES DE L'EXERCICE</b>	<b>I+III</b>	<b>194 474,27</b>	<b>TOTAL DES RECETTES DE L'EXERCICE</b>	<b>II+IV</b>	<b>193 182,81</b>
---	--------------	-------------------	---	--------------	-------------------

RESULTAT REPORTE DE N-1					
002 Résultat de fonctionnement reporté	V	0,00	002 Résultat de fonctionnement reporté	VI	58 197,61

<b>TOTAL DES DEPENSES DE LA SECTION DE FONCTIONNEMENT</b>	<b>I+III+V</b>	<b>194 474,27</b>	<b>TOTAL DES RECETTES DE LA SECTION DE FONCTIONNEMENT</b>	<b>II+IV+VI</b>	<b>251 380,42</b>
---	----------------	-------------------	---	-----------------	-------------------

<b>SOLDE D'EXECUTION (recettes – dépenses) (1)</b>	<b>56 906,15</b>
--	------------------

(1) Mettre le signe (-) en cas de déficit ou (+) en cas d'excédent.

(2) Hors dépenses et recettes imputées aux chapitres 015, 016 et 017.

<b>II – PRESENTATION GENERALE</b>	<b>II</b>
<b>BALANCE GENERALE – DEPENSES</b>	<b>B1</b>

**MANDATS EMIS (y compris sur les restes à réaliser N-1)**

INVESTISSEMENT		Opérations réelles (1)	Opérations d'ordre (2)	TOTAL Réalisé
10	Dotations, fonds divers et réserves	0,00	0,00	0,00
13	Subventions d'investissement(7)	0,00	0,00	0,00
16	Emprunts et dettes assimilées (sauf 1688 non budgétaire)	0,00	0,00	0,00
18	Cpte de liaison : affectation (BA,régie)	(5) 0,00		0,00
	<b>Total des programmes d'équipement</b>	0,00		0,00
20	Immobilisations incorporelles (sauf 204) (3) (7)	0,00	0,00	0,00
204	Subventions d'équipement versées (3) (7)	0,00	0,00	0,00
21	Immobilisations corporelles(3) (7)	0,00	0,00	0,00
22	Immobilisations reçues en affectation(3) (7)	(6) 0,00	0,00	0,00
23	Immobilisations en cours(3) (7)	0,00	0,00	0,00
010	Revenu minimum d'insertion	0,00	0,00	0,00
018	Revenu de solidarité active	0,00	0,00	0,00
26	Participations et créances rattachées	0,00	0,00	0,00
27	Autres immobilisations financières(7)	0,00	0,00	0,00
28	Amortissement des immobilisations (reprises)		0,00	0,00
3...	Stocks et en-cours		0,00	0,00
19	Neutral. et régul. d'opérations		0,00	0,00
45	Total des opérations pour compte de tiers (4)	0,00	0,00	0,00
481	Charges à rép. sur plusieurs exercices		0,00	0,00
<b>Dépenses d'investissement –Total</b>		<b>0,00</b>	<b>0,00</b>	<b>0,00</b>

<b>Pour information D 001 Solde d'exécution négatif reporté</b>	<b>0,00</b>
---	-------------

FONCTIONNEMENT		Opérations réelles (1)	Opérations d'ordre (2)	TOTAL Réalisé
011	Charges à caractère général(8)	50 897,37		50 897,37
012	Charges de personnel et frais assimilés(8)	143 516,52		143 516,52
014	Atténuations de produits	0,00		0,00
015	Revenu minimum d'insertion	0,00		0,00
016	Allocation personnalisée d'autonomie	0,00		0,00
017	Revenu de solidarité active	0,00		0,00
60	Achats et variation des stocks		0,00	0,00
65	Autres charges de gestion courante(sauf 6586) (8)	1,73	0,00	1,73
6586	Frais fonctionnement des groupes d'élus	0,00		0,00
66	Charges financières	0,00	0,00	0,00
67	Charges exceptionnelles(8)	58,65	0,00	58,65
68	Dot. aux amortissements et provisions(8)	0,00	0,00	0,00
71	Production stockée (ou déstockage)		0,00	0,00
<b>Dépenses de fonctionnement –Total</b>		<b>194 474,27</b>	<b>0,00</b>	<b>194 474,27</b>

<b>Pour information D 002 Résultat négatif reporté</b>	<b>0,00</b>
--	-------------

- (1) Y compris les opérations relatives au rattachement et les opérations d'ordre semi-budgétaire.  
 (2) Voir la liste des opérations d'ordre de l'instruction budgétaire et comptable M. 52.  
 (3) Hors chapitres programmes.  
 (4) Seul le total des opérations pour compte de tiers figure sur cet état (voir le détail en III-A5).  
 (5) A utiliser uniquement dans le cas où le département effectuerait une dotation initiale au profit d'un service public doté de la seule autonomie financière.  
 (6) A utiliser uniquement dans le cas où le département effectuerait des dépenses sur des biens affectés.  
 (7) Hors dépenses imputées aux chapitres 010 et 018.  
 (8) Hors dépenses imputées aux chapitres 015, 016 et 017.

<b>II – PRESENTATION GENERALE</b>	<b>II</b>
<b>BALANCE GENERALE – RECETTES</b>	<b>B2</b>

**TITRES EMIS (y compris les restes à réaliser sur N-1)**

INVESTISSEMENT		Opérations réelles (1)	Opérations d'ordre (2)	TOTAL Réalisé
10	Dotations, fonds divers et réserves (sauf 1068)	0,00	0,00	0,00
13	Subventions d'investissement(6)	0,00	0,00	0,00
16	Emprunts et dettes assimilées (sauf 1688 non budgétaire)	0,00	0,00	0,00
18	Cpte de liaison : affectation (BA,régie)	(4) 0,00		0,00
20	Immobilisations incorporelles (sauf 204) (6)	0,00	0,00	0,00
204	Subventions d'équipement versées(6)	0,00	0,00	0,00
21	Immobilisations corporelles(6)	0,00	0,00	0,00
22	Immobilisations reçues en affectation(6)	(5) 0,00	0,00	0,00
23	Immobilisations en cours(6)	0,00	0,00	0,00
010	Revenu minimum d'insertion	0,00	0,00	0,00
018	Revenu de solidarité active	0,00	0,00	0,00
26	Participations et créances rattachées	0,00	0,00	0,00
27	Autres immobilisations financières(6)	0,00	0,00	0,00
3...	<i>Stocks et en-cours</i>		0,00	0,00
19	<i>Neutral. et régul. d'opérations</i>		0,00	0,00
28	<i>Amortissement des immobilisations</i>		0,00	0,00
45	Opérations pour compte de tiers (3)	0,00	0,00	0,00
481	<i>Charges à rép. sur plusieurs exercices</i>		0,00	0,00
<b>Recettes d'investissement –Total</b>		<b>0,00</b>	<b>0,00</b>	<b>0,00</b>

<b>1068 Excédent de fonctionnement capitalisé N-1</b>	<b>0,00</b>
---	-------------

<b>Pour information R001 Solde d'exécution positif reporté</b>	<b>0,00</b>
--	-------------

FONCTIONNEMENT		Opérations réelles (1)	Opérations d'ordre (2)	TOTAL Réalisé
013	Atténuations de charges(7)	1 529,00		1 529,00
015	Revenu minimum d'insertion	0,00		0,00
016	Allocation personnalisée d'autonomie	0,00		0,00
017	Revenu de solidarité active	0,00		0,00
60	<i>Achats et variation des stocks</i>		0,00	0,00
70	Prod. services, domaine, ventes diverses	77 152,03		77 152,03
71	<i>Production stockée (ou déstockage)</i>		0,00	0,00
72	<i>Production immobilisée</i>		0,00	0,00
73	Impôts et taxes (sauf 731)	0,00		0,00
731	Impositions directes	0,00		0,00
74	Dotations, subventions et participations(7)	0,00		0,00
75	Autres produits d'activités(7)	114 501,78	0,00	114 501,78
76	Produits financiers	0,00	0,00	0,00
77	Produits exceptionnels(7)	0,00	0,00	0,00
78	Reprise sur amortissements et provisions(7)	0,00	0,00	0,00
79	<i>Transferts de charges</i>		0,00	0,00
<b>Recettes de fonctionnement –Total</b>		<b>193 182,81</b>	<b>0,00</b>	<b>193 182,81</b>

<b>Pour information R002 Résultat positif reporté</b>	<b>58 197,61</b>
---	------------------

(1) Y compris les opérations relatives au rattachement et les opérations d'ordre semi-budgétaire.

(2) Voir la liste des opérations d'ordre de l'instruction budgétaire et comptable M. 52.

(3) Seul le total des opérations pour compte de tiers figure sur cet état (voir le détail en III-A5).

(4) A utiliser uniquement dans le cas où le département effectuerait une dotation initiale au profit d'un service public doté de la seule autonomie financière.

(5) A utiliser uniquement dans le cas où le département effectuerait des dépenses sur des biens affectés.

(6) Hors recettes imputées aux chapitres 010 et 018.

(7) Hors recettes imputées aux chapitres 015, 016 et 017.

<b>III – VOTE</b>		<b>III</b>
<b>SECTION D'INVESTISSEMENT – VUE D'ENSEMBLE</b>		<b>A</b>

**DEPENSES**

Nature	Crédits ouverts (BP+DM+RAR N-1)	Réalizations Mandats émis	Restes à réaliser au 31/12 (1)	Crédits annulés (2)	Pour information réalisations gérées dans le cadre d'une AP	Pour information réalisations gérées hors AP
<b>DEPENSES D'INVESTISSEMENT - TOTAL</b>	<b>0,00</b>	<b>0,00</b>	<b>0,00</b>	<b>0,00</b>	<b>0,00</b>	<b>0,00</b>
Dépenses des équipements départementaux (total) (détail de III-A1.1 à III-A1.5)	0,00	0,00	0,00	0,00	0,00	0,00
- Non individualisées en programmes d'équipement (détail en III-A1.1)	0,00	0,00	0,00	0,00	0,00	0,00
- Individualisées en programmes d'équipement (liste des programmes en III-A1.3, détail en III-A1.4 et en III A1.5)	0,00	0,00	0,00	0,00	0,00	0,00
- 010 Revenu minimum d'insertion (détail en III-A1.2)	0,00	0,00	0,00	0,00	0,00	0,00
- 018 Revenu de solidarité active (détail en III-A1.2)	0,00	0,00	0,00	0,00	0,00	0,00
<b>Dépenses des équipements non départementaux (détail en III-A2)</b>	<b>0,00</b>	<b>0,00</b>	<b>0,00</b>	<b>0,00</b>	<b>0,00</b>	<b>0,00</b>
Dépenses financières (détail en III-A3)	0,00	0,00	0,00	0,00		0,00
Opérations pour compte de tiers (détail en III-A5)	0,00	0,00	0,00	0,00	0,00	0,00
040 Opérations ordre transf. entre sections (détail en III-A6)	0,00	0,00		0,00		0,00
041 Opérations patrimoniales (détail en III-A7)	0,00	0,00		0,00		0,00

<b>Pour information : D001 Solde d'exécution négatif reporté</b>	<b>0,00</b>					
--	-------------	--	--	--	--	--

<b>Total des dépenses d'investissement cumulées</b>	<b>0,00</b>	<b>0,00</b>	<b>0,00</b>	<b>0,00</b>	<b>0,00</b>	<b>0,00</b>
---	-------------	-------------	-------------	-------------	-------------	-------------

(1) Dépenses engagées non mandatées.

(2) Crédits annulés = Crédits ouverts – Réalisations – Restes à réaliser au 31/12.

<b>III – VOTE</b>		<b>III</b>
<b>SECTION D'INVESTISSEMENT – VUE D'ENSEMBLE</b>		<b>A</b>

**RECETTES**

Nature	Crédits ouverts (BP+DM+RAR N-1)	Réalizations Titres émis	Restes à réaliser au 31/12 (1)	Crédits annulés (2)
<b>RECETTES D'INVESTISSEMENT - TOTAL</b>	0,00	0,00	0,00	0,00
Recettes d'équipements départementaux et non départementaux (détail en III-A4.1)	0,00	0,00	0,00	0,00
010 Revenu minimum d'insertion (détail en III-A4.2)	0,00	0,00	0,00	0,00
018 Revenu de solidarité active (détail en III-A4.2)	0,00	0,00	0,00	0,00
Opérations pour compte de tiers (détail en III-A5)	0,00	0,00	0,00	0,00
Recettes financières (détail en III-A4.3)	0,00	0,00	0,00	0,00
040 Opérations ordre transf. entre sections (détail en III-A6)	0,00	0,00	0,00	0,00
041 Opérations patrimoniales (détail en III-A7)	0,00	0,00	0,00	0,00
021 Virement de la section de fonctionnement (3)	0,00	0,00	0,00	0,00
<b>Pour information : R001 Solde d'exécution positif reporté</b>	0,00			
<b>Total des recettes d'investissement cumulées</b>	0,00	0,00	0,00	0,00

(1) Recettes justifiées non titrées.

(2) Crédits annulés = Crédits ouverts – Réalisations – Restes à réaliser au 31/12.

(3) Pour mémoire, crédits ouverts au budget mais ne faisant pas l'objet d'émission de titres (opérations sans réalisations).



<b>III – VOTE</b>	<b>III</b>
<b>SECTION D'INVESTISSEMENT</b> <b>Equipements départementaux – Dépenses non individualisées</b>	<b>A1.1</b>

**DEPENSES NON INDIVIDUALISEES EN PROGRAMMES D'EQUIPEMENT (hors RMI et RSA)**

Chap./ art. (1)	Libellé	Crédits ouverts (BP+DM+RAR N-1)	Réalizations Mandats émis	Restes à réaliser au 31/12 (2)	Crédits annulés (3)	Pour information	
						Réalizations gérées dans le cadre d'une AP	Réalizations gérées hors AP
<b>TOTAL</b>		0,00	0,00	0,00	0,00	0,00	0,00
20	Immobilisations incorporelles(sauf 204)	0,00	0,00	0,00	0,00	0,00	0,00
21	Immobilisations corporelles	0,00	0,00	0,00	0,00	0,00	0,00
22	Immobilisations reçues en affectation	0,00	0,00	0,00	0,00	0,00	0,00
23	Immobilisations en cours	0,00	0,00	0,00	0,00	0,00	0,00

(1) Détailler les articles conformément au plan de comptes.

(2) Dépenses engagées non mandatées.

(3) Crédits annulés = Crédits ouverts – Réalisations – Restes à réaliser au 31/12.

<b>III – VOTE</b>	<b>III</b>
<b>SECTION D'INVESTISSEMENT</b> <b>Equipements départementaux – RMI / RSA - Dépenses</b>	<b>A1.2</b>

**RMI DEPENSES**

Chap./ art. (1)	Libellé	Crédits ouverts (BP+DM+RAR N-1)	Réalizations Mandats émis	Restes à réaliser au 31/12 (2)	Crédits annulés (3)	Pour information	
						Réalizations gérées dans le cadre d'une AP	Réalizations gérées hors AP
010	Revenu minimum d'insertion	0,00	0,00	0,00	0,00	0,00	0,00

(1) Détailler les articles conformément au plan de comptes.

(2) Dépenses engagées non mandatées.

(3) Crédits annulés = Crédits ouverts – Réalisations – Restes à réaliser au 31/12.

**RSA DEPENSES**

Chap./ art. (1)	Libellé	Crédits ouverts (BP+DM+RAR N-1)	Réalizations Mandats émis	Restes à réaliser au 31/12 (2)	Crédits annulés (3)	Pour information	
						Réalizations gérées dans le cadre d'une AP	Réalizations gérées hors AP
018	Revenu de solidarité active	0,00	0,00	0,00	0,00	0,00	0,00

(1) Détailler les articles conformément au plan de comptes.

(2) Dépenses engagées non mandatées.

(3) Crédits annulés = Crédits ouverts – Réalisations – Restes à réaliser au 31/12.

<b>III - VOTE</b>	<b>III</b>
<b>SECTION D'INVESTISSEMENT</b>	
<b>VUE D'ENSEMBLE DES CHAPITRES DE PROGRAMMES D'EQUIPEMENT DEPARTEMENTAUX</b>	<b>A1.3</b>

**Vue d'ensemble des chapitres de programmes d'équipement départementaux (1)**

N° progr.	Libellé du programme	N° AP (2)	Crédits ouverts (BP+DM+RAR N-1)	Réalizations Mandats émis	Restes à réaliser au 31/12	Crédits annulés (3)	Cumul des réalisations	Pour information	
								Réalizations gérées dans le cadre d'une AP	Réalizations gérées hors AP
<b>TOTAL</b>			<b>0,00</b>	<b>0,00</b>	<b>0,00</b>	<b>0,00</b>	<b>0,00</b>	<b>0,00</b>	<b>0,00</b>

(1) Le détail des programmes d'équipement afférents ou non à une AP sont présentés individuellement en détail en III-A1.4 et en III-A1.5.

(2) Colonne à renseigner uniquement lorsque le programme d'équipement est afférent à une AP.

(3) Crédits annulés = Crédits ouverts – Réalisations – Restes à réaliser au 31/12.

<b>III – VOTE</b>	<b>III</b>
<b>SECTION D'INVESTISSEMENT EQUIPEMENTS DEPARTEMENTAUX – DETAIL PAR PROGRAMME</b>	<b>A1.4</b>

Cet état ne contient pas d'information.

<b>III – VOTE</b>	<b>III</b>
<b>SECTION D'INVESTISSEMENT EQUIPEMENTS DEPARTEMENTAUX – DETAIL PAR PROGRAMME</b>	<b>A1.5</b>

Cet état ne contient pas d'information.

<b>III – VOTE</b>	<b>III</b>
<b>SECTION D'INVESTISSEMENT EQUIPEMENTS NON DEPARTEMENTAUX – DEPENSES</b>	<b>A2</b>

**EQUIPEMENTS NON DEPARTEMENTAUX  
SUBVENTIONS D'EQUIPEMENT A VERSER (hors RMI et RSA)**

Chap./ art. (1)	Libellé	Crédits ouverts (BP+DM+RAR N-1)	Réalizations Mandats émis	Restes à réaliser au 31/12 (3)	Crédits annulés (4)
204	Subventions d'équipement versées (2)	0,00	0,00	0,00	0,00

(1) Détailler les articles utilisés conformément au plan de comptes.

(2) Dépenses relatives au compte 204 sauf celles relatives au RMI et au RSA (voir état III-A1.2).

(3) Dépenses engagées non mandatées.

(4) Crédits annulés = Crédits ouverts – Réalisations – Restes à réaliser au 31/12.

<b>III – VOTE</b>	<b>III</b>
<b>SECTION D'INVESTISSEMENT – DEPENSES FINANCIERES</b>	<b>A3</b>

## Dépenses financières

Chap./ art. (1)	Libellé	Crédits ouverts (BP+DM+RAR N-1)	Réalisations Mandats émis	Restes à réaliser au 31/12 (2)	Crédits annulés (3)
<b>DEPENSES TOTALES</b>		<b>0,00</b>	<b>0,00</b>	<b>0,00</b>	<b>0,00</b>
<b>10</b>	<b>Dotations, fonds divers et réserves</b>	<b>0,00</b>	<b>0,00</b>	<b>0,00</b>	<b>0,00</b>
<b>13</b>	<b>Subventions d'investissement</b>	<b>0,00</b>	<b>0,00</b>	<b>0,00</b>	<b>0,00</b>
<b>16</b>	<b>Emprunts et dettes assimilées</b>	<b>0,00</b>	<b>0,00</b>	<b>0,00</b>	<b>0,00</b>
<b>18</b>	<b>Cpte de liaison : affectation (BA,régie)</b>	<b>0,00</b>	<b>0,00</b>	<b>0,00</b>	<b>0,00</b>
<b>26</b>	<b>Participations et créances rattachées</b>	<b>0,00</b>	<b>0,00</b>	<b>0,00</b>	<b>0,00</b>
<b>27</b>	<b>Autres immobilisations financières</b>	<b>0,00</b>	<b>0,00</b>	<b>0,00</b>	<b>0,00</b>
<b>020</b>	<b>Dépenses imprévues</b>	<b>0,00</b>			

(1) Détailler les articles utilisés conformément au plan de comptes.

(2) Dépenses engagées non mandatées.

(3) Crédits annulés = Crédits ouverts – Réalisations – Restes à réaliser au 31/12.

<b>III – VOTE</b>	<b>III</b>
<b>SECTION D'INVESTISSEMENT – RECETTES D'EQUIPEMENT</b>	<b>A4.1</b>

**RECETTES D'EQUIPEMENT – Détail des chapitres**  
Financement des équipements départementaux et non départementaux (hors RMI et RSA)

Chap./art. (1)	Libellé	Crédits ouverts (BP+DM+RAR N-1)	Réalisations Titres émis	Restes à réaliser au 31/12 (3)	Crédits annulés (4)
<b>TOTAL</b>		0,00	0,00	0,00	0,00
13	Subventions d'investissement (sauf 138)	0,00	0,00	0,00	0,00
16	Emprunts et dettes assimilées (5)	0,00	0,00	0,00	0,00
20	Immobilisations incorporelles (2)	0,00	0,00	0,00	0,00
204	Subventions d'équipement versées (2)	0,00	0,00	0,00	0,00
21	Immobilisations corporelles (2)	0,00	0,00	0,00	0,00
22	Immobilisations reçues en affectation (2)	0,00	0,00	0,00	0,00
23	Immobilisations en cours (2)	0,00	0,00	0,00	0,00

(1) Détailler les articles utilisés conformément au plan de comptes.

(2) Exceptionnellement, les comptes 20, 204, 21, 22 et 23 sont en recettes réelles en cas de réduction ou d'annulation de mandats donnant lieu à reversement.

(3) Recettes justifiées non titrées.

(4) Crédits annulés = Crédits ouverts – Réalisations – Restes à réaliser au 31/12.

(5) Sauf 165, 166 et 16449.



<b>III – VOTE</b>	<b>III</b>
<b>SECTION D'INVESTISSEMENT – RECETTES RMI/RSA</b>	<b>A4.2</b>

**RECETTES RMI**

Chap./art. (1)	Libellé	Crédits ouverts (BP+DM+RAR N-1)	Réalizations Titres émis	Restes à réaliser au 31/12 (2)	Crédits annulés (3)
<b>010</b>	<b>Revenu minimum d'insertion</b>	<b>0.00</b>	<b>0.00</b>	<b>0.00</b>	<b>0.00</b>

(1) Détailler les articles utilisés conformément au plan de comptes.

(2) Recettes justifiées non titrées.

(3) Crédits annulés = Crédits ouverts – Réalisations – Restes à réaliser au 31/12.

**RECETTES RSA**

Chap./art. (1)	Libellé	Crédits ouverts (BP+DM+RAR N-1)	Réalizations Titres émis	Restes à réaliser au 31/12 (2)	Crédits annulés (3)
<b>018</b>	<b>Revenu de solidarité active</b>	<b>0.00</b>	<b>0.00</b>	<b>0.00</b>	<b>0.00</b>

(1) Détailler les articles utilisés conformément au plan de comptes.

(2) Recettes justifiées non titrées.

(3) Crédits annulés = Crédits ouverts – Réalisations – Restes à réaliser au 31/12.

<b>III – VOTE</b>	<b>III</b>
<b>SECTION D'INVESTISSEMENT – RECETTES FINANCIERES</b>	<b>A4.3</b>

Chap./ art. (1)	Libellé	Crédits ouverts (BP+DM+RAR N-1)	Réalisations Titres émis	Restes à réaliser au 31/12 (2)	Crédits annulés (3)
	<b>TOTAL</b>	0,00	0,00	0,00	0,00
<b>10</b>	<b>Dotations, fonds divers et réserves</b>	0,00	0,00	0,00	0,00
<b>138</b>	<b>Autres subventions invest. non transf.</b>	0,00	0,00	0,00	0,00
<b>16</b>	<b>Emprunts et dettes assimilées</b>	0,00	0,00	0,00	0,00
<b>18</b>	<b>Cpte de liaison : affectation (BA,régie)</b>	0,00	0,00	0,00	0,00
<b>26</b>	<b>Participations et créances rattachées</b>	0,00	0,00	0,00	0,00
<b>27</b>	<b>Autres immobilisations financières</b>	0,00	0,00	0,00	0,00
<b>024</b>	<b>Produits des cessions d'immobilisations</b>	0,00		0,00	

(1) Détailler les articles utilisés conformément au plan de comptes.

(2) Recettes justifiées non titrées.

(3) Crédits annulés = Crédits ouverts – Réalisations – Restes à réaliser au 31/12.

<b>III – VOTE</b>	<b>III</b>
<b>SECTION D'INVESTISSEMENT – OPERATIONS POUR LE COMPTE DE TIERS</b>	<b>A5</b>

**RECAPITULATIF DES OPERATIONS POUR LE COMPTE DE TIERS (1)**

Chap.	Libellé	Eléments afférents à l'exercice				Cumul des réalisations (4)
		Crédits ouverts (BP+DM+RAR N-1)	Réalisations Mandats/Titres émis	Restes à réaliser au 31/12 (2)	Crédits annulés (3)	
	<b>TOTAL DEPENSES (5) (6)</b>	<b>0,00</b>	<b>0,00</b>	<b>0,00</b>	<b>0,00</b>	<b>0,00</b>
	<b>TOTAL RECETTES (5) (6)</b>	<b>0,00</b>	<b>0,00</b>	<b>0,00</b>	<b>0,00</b>	<b>0,00</b>

(1) Voir le détail des opérations pour compte de tiers en annexe en IV-B5.

(2) Dépenses engagées non mandatées ou recettes justifiées non titrées.

(3) Crédits annulés = Crédits ouverts – Réalisations – Restes à réaliser au 31/12. A la clôture de l'opération, les crédits ouverts non consommés sont automatiquement annulés. En cas de déficit, le solde s'obtient par l'inscription d'une recette à la rubrique « Financement par le département ».

(4) Ensemble des réalisations au 31/12.

(5) Les recettes sont égales aux dépenses de chaque opération sous mandat. Pour les opérations gérées sur plusieurs années, l'opération peut être déséquilibrée au titre d'un exercice. Toutefois cette opération doit être équilibrée à sa clôture.

(6) Présenter une ligne par opération pour compte de tiers.

<b>III – VOTE</b>	<b>III</b>
<b>SECTION D'INVESTISSEMENT OPERATIONS D'ORDRE DE TRANSFERT ENTRE SECTIONS</b>	<b>A6</b>

Chap./ art. (1)	Libellé	Crédits ouverts (BP+DM+RAR N-1)	Réalizations Mandats/Titres émis	Crédits annulés (3)
<i>040</i>	<i>DEPENSES (2)</i>	<i>0,00</i>	<i>0,00</i>	<i>0,00</i>
<i>040</i>	<i>RECETTES (2)</i>	<i>0,00</i>	<i>0,00</i>	<i>0,00</i>

(1) Détailler les articles utilisés conformément au plan de comptes.

(2) *DI 040 = RF 042 ; RI 040 = DF 042.*

(3) Crédits annulés = Crédits ouverts – Réalisations.



<b>III – VOTE</b>	<b>III</b>
<b>SECTION D'INVESTISSEMENT – OPERATIONS PATRIMONIALES</b>	<b>A7</b>

Chap. / art. (1)	Libellé	Crédits ouverts (BP+DM+RAR N-1)	Réalizations Mandats/Titres émis	Crédits annulés (3)
<i>041</i>	<i>DEPENSES (2)</i>	<i>0,00</i>	<i>0,00</i>	<i>0,00</i>
<i>041</i>	<i>RECETTES (2)</i>	<i>0,00</i>	<i>0,00</i>	<i>0,00</i>

(1) Détailler les articles utilisés conformément au plan de comptes.

(2) Les dépenses sont égales aux recettes.

(3) Crédits annulés = Crédits ouverts – Réalisations.

<b>III – VOTE</b>	<b>III</b>
<b>SECTION DE FONCTIONNEMENT – VUE D'ENSEMBLE</b>	<b>B</b>

**DEPENSES**

Chap.	Libellé	Crédits ouverts (BP+DM+RAR N-1)	Crédits employés (ou restant à employer)		Restes à réaliser au 31/12 (1)	Crédits annulés (2)	Pour information dépenses gérées dans le cadre d'une AE	Pour information dépenses gérées hors AE
			Mandats émis	Charges rattachées				
	<b>DEPENSES DE L'EXERCICE (Détail en III-B1)</b>	<b>272 697,61</b>	<b>194 474,27</b>	<b>0,00</b>	<b>0,00</b>	<b>78 223,34</b>	<b>0,00</b>	<b>194 474,27</b>
011	Charges à caractère général (4)	72 000,00	50 897,37	0,00	0,00	21 102,63	0,00	50 897,37
012	Charges de personnel et frais assimilés (4)	200 387,61	143 516,52	0,00	0,00	56 871,09		143 516,52
014	Atténuations de produits	0,00	0,00	0,00	0,00	0,00		0,00
015	Revenu minimum d'insertion	0,00	0,00	0,00	0,00	0,00	0,00	0,00
016	Allocation personnalisée d'autonomie	0,00	0,00	0,00	0,00	0,00	0,00	0,00
017	Revenu de solidarité active	0,00	0,00	0,00	0,00	0,00	0,00	0,00
65	Autres charges de gestion courante (sauf 6586) (4)	100,00	1,73	0,00	0,00	98,27	0,00	1,73
6586	Frais fonctionnement des groupes d'élus	0,00	0,00	0,00	0,00	0,00		0,00
66	Charges financières	0,00	0,00	0,00	0,00	0,00		0,00
67	Charges exceptionnelles (4)	210,00	58,65	0,00	0,00	151,35		58,65
68	Dotations amortissements et provisions (4)	0,00	0,00			0,00		0,00
022	Dépenses imprévues (3)	0,00						
023	Virement à la section d'investissement (3)	0,00						
042	Opérations ordre transf. entre sections	0,00	0,00			0,00		0,00
043	Opérations ordre intérieur de la section	0,00	0,00			0,00		0,00
<b>Pour information :</b>		<b>0,00</b>						
<b>002 Déficit de fonctionnement reporté de N-1</b>								
<b>Total des dépenses de fonctionnement cumulées</b>		<b>272 697,61</b>	<b>194 474,27</b>	<b>0,00</b>	<b>0,00</b>	<b>78 223,34</b>	<b>0,00</b>	<b>194 474,27</b>

(1) Dépenses engagées non mandatées.

(2) Crédits annulés = Crédits ouverts – Mandats émis – Charges rattachées – Restes à réaliser au 31/12.

(3) Pour mémoire, crédits ouverts au budget mais ne faisant pas l'objet d'émission de mandats (opérations sans réalisations).

(4) Hors dépenses imputées aux chapitres 015, 016 et 017.

<b>III – VOTE</b>		<b>III</b>
<b>SECTION DE FONCTIONNEMENT – VUE D'ENSEMBLE</b>		<b>B</b>

**RECETTES**

Chap.	Libellé	Crédits ouverts (BP+DM+RAR N-1)	Recettes employées (ou restant à employer)		Crédits annulés (2)
			Titres émis	Restes à réaliser au 31/12 (1)	
	<b>RECETTES DE L'EXERCICE</b> (Détail en III-B2)	<b>214 500,00</b>	<b>193 182,81</b>	<b>0,00</b>	<b>21 317,19</b>
70	Prod. services, domaine, ventes diverses	100 000,00	77 152,03	0,00	22 847,97
73	Impôts et taxes (sauf 731)	0,00	0,00	0,00	0,00
731	Impositions directes	0,00	0,00	0,00	0,00
74	Dotations, subventions et participations (3)	0,00	0,00	0,00	0,00
75	Autres produits de gestion courante (3)	114 500,00	114 501,78	0,00	-1,78
013	Atténuations de charges (3)	0,00	1 529,00	0,00	-1 529,00
015	Revenu minimum d'insertion	0,00	0,00	0,00	0,00
016	Allocation personnalisée d'autonomie	0,00	0,00	0,00	0,00
017	Revenu de solidarité active	0,00	0,00	0,00	0,00
76	Produits financiers	0,00	0,00	0,00	0,00
77	Produits exceptionnels (3)	0,00	0,00	0,00	0,00
78	Reprises amortissements et provisions (3)	0,00	0,00	0,00	0,00
042	Opérations ordre transf. entre sections	0,00	0,00		0,00
043	Opérations ordre intérieur de la section	0,00	0,00		0,00

<b>Pour information :</b>					
<b>002 Excédent de fonctionnement reporté de N-1</b>		<b>58 197,61</b>			

<b>Total des recettes de fonctionnement cumulées</b>		<b>272 697,61</b>	<b>251 380,42</b>	<b>0,00</b>	<b>21 317,19</b>
--	--	-------------------	-------------------	-------------	------------------

(1) Recettes justifiées non titrées.

(2) Crédits annulés = Crédits ouverts – Titres émis – Produits rattachés – Restes à réaliser au 31/12.

(3) Hors recettes imputées aux chapitres 015, 016 et 017.



<b>III – VOTE</b>	<b>III</b>
<b>SECTION DE FONCTIONNEMENT - DEPENSES - DETAIL PAR ARTICLE</b>	<b>B1</b>

## OPERATIONS REELLES - GESTION DES SERVICES DEPARTEMENTAUX

Chap./ art. (1)	Libellé	Crédits ouverts (BP+DM+RAR N-1)	Crédits employés (ou restant à employer)			Crédits annulés (3)	Pour information	
			Mandats émis	Charges rattachées	Restes à réaliser au 31/12 (2)		Dépenses gérées dans le cadre d'une AE	Dépenses gérées hors AE
<b>011</b>	<b>Charges à caractère général(4)</b>	<b>72 000,00</b>	<b>50 897,37</b>	<b>0,00</b>	<b>0,00</b>	<b>21 102,63</b>	<b>0,00</b>	<b>50 897,37</b>
60611	Eau et assainissement	1 420,00	815,58	0,00	0,00	604,42		
60612	Energie - Electricité	3 000,00	774,29	0,00	0,00	2 225,71		
60621	Combustibles	8 139,00	8 137,27	0,00	0,00	1,73		
60623	Alimentation	650,00	279,15	0,00	0,00	370,85		
60631	Fournitures d'entretien	910,00	901,95	0,00	0,00	8,05		
60632	Fournitures de petit équipement	519,00	27,00	0,00	0,00	492,00		
60636	Vêtements de travail	100,00	0,00	0,00	0,00	100,00		
6064	Fournitures administratives	1 458,00	780,25	0,00	0,00	677,75		
6065	Livres, disq., cass. (biblio. Médiat.)	21 122,23	18 476,15	0,00	0,00	2 646,08		
6068	Autres matières et fournitures	9 217,77	7 773,55	0,00	0,00	1 444,22		
611	Contrats de prestations de services	8 120,00	7 141,20	0,00	0,00	978,80		
615221	Entretien, réparations bâtiments publics	610,00	552,00	0,00	0,00	58,00		
615231	Entretien, réparations voiries	960,00	960,00	0,00	0,00	0,00		
61558	Entretien autres biens mobiliers	1 963,00	1 961,64	0,00	0,00	1,36		
6156	Maintenance	3 000,00	973,51	0,00	0,00	2 026,49		
6231	Annonces et insertions	800,00	0,00	0,00	0,00	800,00		
6234	Réceptions	1 351,00	850,20	0,00	0,00	500,80		
6236	Catalogues et imprimés	610,00	0,00	0,00	0,00	610,00		
6238	Divers	1 700,00	0,00	0,00	0,00	1 700,00		
6241	Transports de biens	1 100,00	0,00	0,00	0,00	1 100,00		
6251	Voyages, déplacements et missions	3 200,00	0,00	0,00	0,00	3 200,00		
627	Services bancaires et assimilés	400,00	319,63	0,00	0,00	80,37		
6281	Concours divers (cotisations)	750,00	100,00	0,00	0,00	650,00		
6288	Autres services extérieurs	500,00	0,00	0,00	0,00	500,00		
637	Autres impôts, taxes (autres organismes)	400,00	74,00	0,00	0,00	326,00		
<b>012</b>	<b>Charges de personnel et frais assimilés (2) (4)</b>	<b>200 387,61</b>	<b>143 516,52</b>	<b>0,00</b>	<b>0,00</b>	<b>56 871,09</b>		<b>143 516,52</b>
6331	Versement mobilité	1,00	0,00	0,00	0,00	1,00		
6332	Cotisations versées au F.N.A.L.	1 000,00	386,05	0,00	0,00	613,95		
6336	Cotisations CNFPT et CDGFPT	800,00	741,31	0,00	0,00	58,69		
6338	Autres impôts, taxes sur rémunérations	300,00	231,73	0,00	0,00	68,27		
64111	Rémunération principale titulaires	66 930,00	59 208,45	0,00	0,00	7 721,55		
64112	SFT, indemnité résidence	1,00	0,00	0,00	0,00	1,00		
64113	NBI	1 000,00	843,48	0,00	0,00	156,52		
64118	Autres indemnités titulaires	15 868,00	15 859,85	0,00	0,00	8,15		
64131	Rémunérations non tit.	75 497,61	27 677,94	0,00	0,00	47 819,67		
6451	Cotisations à l'U.R.S.S.A.F.	16 000,00	15 936,09	0,00	0,00	63,91		
6453	Cotisations aux caisses de retraites	18 600,00	18 587,48	0,00	0,00	12,52		
6454	Cotisations aux A.S.S.E.D.I.C.	1 200,00	1 120,96	0,00	0,00	79,04		
6458	Cotis. aux autres organismes sociaux	1 400,00	1 394,18	0,00	0,00	5,82		
6478	Autres charges sociales diverses	1 790,00	1 529,00	0,00	0,00	261,00		
<b>014</b>	<b>Atténuations de produits</b>	<b>0,00</b>	<b>0,00</b>	<b>0,00</b>	<b>0,00</b>	<b>0,00</b>		<b>0,00</b>
<b>015</b>	<b>Revenu minimum d'insertion</b>	<b>0,00</b>	<b>0,00</b>	<b>0,00</b>	<b>0,00</b>	<b>0,00</b>	<b>0,00</b>	<b>0,00</b>
<b>016</b>	<b>Allocation personnalisée d'autonomie</b>	<b>0,00</b>	<b>0,00</b>	<b>0,00</b>	<b>0,00</b>	<b>0,00</b>	<b>0,00</b>	<b>0,00</b>
<b>017</b>	<b>Revenu de solidarité active</b>	<b>0,00</b>	<b>0,00</b>	<b>0,00</b>	<b>0,00</b>	<b>0,00</b>	<b>0,00</b>	<b>0,00</b>
<b>65</b>	<b>Autres charges de gestion courante (sauf 6586) (4)</b>	<b>100,00</b>	<b>1,73</b>	<b>0,00</b>	<b>0,00</b>	<b>98,27</b>	<b>0,00</b>	<b>1,73</b>
65888	Autres	100,00	1,73	0,00	0,00	98,27		
<b>6586</b>	<b>Frais fonctionnement des groupes d'élus</b>	<b>0,00</b>	<b>0,00</b>	<b>0,00</b>	<b>0,00</b>	<b>0,00</b>		<b>0,00</b>

**Département de la Drôme - Musée de la Résistance - CA - 2021**

Chap./ art. (1)	Libellé	Crédits ouverts (BP+DM+RAR N-1)	Crédits employés (ou restant à employer)			Crédits annulés (3)	Pour information	
			Mandats émis	Charges rattachées	Restes à réaliser au 31/12 (2)		Dépenses gérées dans le cadre d'une AE	Dépenses gérées hors AE
	<b>TOTAL DES DEPENSES DE GESTION DES SERVICES (A)= (011+012+014+015+016+017+65+6586)</b>	272 487,61	194 415,62	0,00	0,00	78 071,99	0,00	194 415,62

(1) Détailler les articles utilisés conformément au plan de comptes.

(2) Dépenses engagées non mandatées.

(3) Crédits annulés = Crédits ouverts – Mandats émis – Charges rattachées – Restes à réaliser au 31/12.

(4) Hors dépenses imputées aux chapitres 015, 016 et 017.

<b>III – VOTE</b>	<b>III</b>
<b>SECTION DE FONCTIONNEMENT - DEPENSES - DETAIL PAR ARTICLE</b>	<b>B1</b>

**GESTION DES SERVICES DEPARTEMENTAUX – CHARGES FINANCIERES ET EXCEPTIONNELLES – OPERATIONS D'ORDRE**

Chap./ art. (1)	Libellé	Crédits ouverts (BP+DM+RAR N-1)	Crédits employés (ou restant à employer)			Crédits annulés (3)	Pour information	
			Mandats émis	Charges rattachées	Restes à réaliser au 31/12 (2)		Crédits gérés dans le cadre d'une AE	Crédits gérés hors AE
66	Charges financières (B)	0,00	0,00	0,00	0,00	0,00		0,00
67	Charges exceptionnelles (C) (5)	210,00	58,65	0,00	0,00	151,35		58,65
673	Titres annulés (sur exercices antérieurs)	200,00	58,65	0,00	0,00	141,35		
678	Autres charges exceptionnelles	10,00	0,00	0,00	0,00	10,00		
68	Dotations amortissements et provisions (D) (5)	0,00	0,00			0,00		0,00
022	Dépenses imprévues (E)	0,00						
<b>TOTAL DES DEPENSES REELLES = A+B+C+D+E</b>		<b>272 697,61</b>	<b>194 474,27</b>	<b>0,00</b>	<b>0,00</b>	<b>78 223,34</b>	<b>0,00</b>	<b>194 474,27</b>

023	Virement à la section d'investissement	0,00						
042	Opérations ordre transf. entre sections (4)	0,00	0,00			0,00		0,00
<b>TOTAL DES DEPENSES D'ORDRE (= prélèvement issu de la section de fonctionnement au profit de la section d'investissement)</b>		<b>0,00</b>	<b>0,00</b>			<b>0,00</b>		<b>0,00</b>

<b>TOTAL DES DEPENSES DE FONCTIONNEMENT DE L'EXERCICE (= Total des opérations réelles et d'ordre)</b>	<b>272 697,61</b>	<b>194 474,27</b>	<b>0,00</b>	<b>0,00</b>	<b>78 223,34</b>	<b>0,00</b>	<b>194 474,27</b>
---	-------------------	-------------------	-------------	-------------	------------------	-------------	-------------------

<b>Pour information D002 Déficit de fonctionnement reporté de N-1</b>	<b>0,00</b>	<b>0,00</b>					
---	-------------	-------------	--	--	--	--	--

<b>TOTAL DES DEPENSES DE FONCTIONNEMENT CUMULEES</b>	<b>272 697,61</b>	<b>194 474,27</b>	<b>0,00</b>	<b>0,00</b>	<b>78 223,34</b>	<b>0,00</b>	<b>194 474,27</b>
--	-------------------	-------------------	-------------	-------------	------------------	-------------	-------------------

- (1) Détailler les articles utilisés conformément au plan de comptes.  
 (2) Dépenses engagées non mandatées.  
 (3) Crédits annulés = Crédits ouverts – Mandats émis – Charges rattachées – Restes à réaliser au 31/12.  
 (4) Cf. définitions du chapitre des opérations d'ordre, *DF 042 = RI 040*.  
 (5) Hors dépenses imputées aux chapitres 015, 016 et 017.

**Pour information : détail du calcul des ICNE au compte 66112 (6)**

Montant des ICNE de l'exercice	0,00
- Montant des ICNE de l'exercice N-1	0,00
= Différence ICNE N – ICNE N-1	0,00

- (6) Si le montant des ICNE de l'exercice est inférieur au montant de l'exercice N-1, le montant du compte 66112 sera négatif.

<b>III – VOTE</b>	<b>III</b>
<b>SECTION DE FONCTIONNEMENT – RECETTES - DETAIL PAR ARTICLE</b>	<b>B2</b>

**GESTION DES SERVICES DEPARTEMENTAUX**

Chap/ art. (1)	Libellé	Crédits ouverts (BP+DM+RAR N-1)	Recettes employées (ou restant à employer)			Crédits annulés (3)
			Titres émis	Produits rattachés	Restes à réaliser au 31/12 (2)	
<b>70</b>	<b>Prod. services, domaine, ventes diverses</b>	<b>100 000,00</b>	<b>77 152,03</b>	<b>0,00</b>	<b>0,00</b>	<b>22 847,97</b>
7088	Produits activités annexes (abonnements)	100 000,00	77 152,03	0,00	0,00	22 847,97
<b>73</b>	<b>Impôts et taxes (sauf 731)</b>	<b>0,00</b>	<b>0,00</b>	<b>0,00</b>	<b>0,00</b>	<b>0,00</b>
<b>731</b>	<b>Impositions directes</b>	<b>0,00</b>	<b>0,00</b>	<b>0,00</b>	<b>0,00</b>	<b>0,00</b>
<b>74</b>	<b>Dotations, subventions et participations(4)</b>	<b>0,00</b>	<b>0,00</b>	<b>0,00</b>	<b>0,00</b>	<b>0,00</b>
<b>75</b>	<b>Autres produits de gestion courante(4)</b>	<b>114 500,00</b>	<b>114 501,78</b>	<b>0,00</b>	<b>0,00</b>	<b>-1,78</b>
75822	Prise en charge déficit budget annexe	114 500,00	114 500,00	0,00	0,00	0,00
7588	Autres produits divers gestion courante	0,00	1,78	0,00	0,00	-1,78
<b>013</b>	<b>Atténuations de charges(4)</b>	<b>0,00</b>	<b>1 529,00</b>	<b>0,00</b>	<b>0,00</b>	<b>-1 529,00</b>
6479	Remboursst sur autres charges sociales	0,00	1 529,00	0,00	0,00	-1 529,00
<b>015</b>	<b>Revenu minimum d'insertion</b>	<b>0,00</b>	<b>0,00</b>	<b>0,00</b>	<b>0,00</b>	<b>0,00</b>
<b>016</b>	<b>Allocation personnalisée d'autonomie</b>	<b>0,00</b>	<b>0,00</b>	<b>0,00</b>	<b>0,00</b>	<b>0,00</b>
<b>017</b>	<b>Revenu de solidarité active</b>	<b>0,00</b>	<b>0,00</b>	<b>0,00</b>	<b>0,00</b>	<b>0,00</b>
<b>TOTAL GESTION DES SERVICES</b>		<b>214 500,00</b>	<b>193 182,81</b>	<b>0,00</b>	<b>0,00</b>	<b>21 317,19</b>
<b>(A) = (70 + 73 + 731 + 74 + 75 + 013 + 015 + 016 + 017)</b>						

(1) Détailler les articles utilisés conformément au plan de comptes.

(2) Recettes justifiées non titrées.

(3) Crédits annulés = Crédits ouverts – Titres émis – Produits rattachés – Restes à réaliser au 31/12.

(4) Hors recettes imputées aux chapitres 015, 016 et 017.

**Détail du calcul de la taxe départementale de publicité foncière pour les départements dits « surfiscalisés » (compte 7321) (5)**

Montant brut	0,00
Compensation	0,00
Montant net	0,00

(5) Destiné à retracer le prélèvement de la part non départementale de la taxe.

<b>III – VOTE</b>	<b>III</b>
<b>SECTION DE FONCTIONNEMENT – RECETTES - DETAIL PAR ARTICLE</b>	<b>B2</b>

**GESTION DES SERVICES DEPARTEMENTAUX – PRODUITS FINANCIERS ET EXCEPTIONNELS – OPERATIONS D'ORDRE**

Chap/ art. (1)	Libellé	Crédits ouverts (BP+DM+RAR N-1)	Recettes employées (ou restant à employer)			Crédits annulés (3)
			Titres émis	Produits rattachés	Restes à réaliser au 31/12 (2)	
76	Produits financiers (B)	0,00	0,00	0,00	0,00	0,00
77	Produits exceptionnels (C) (5)	0,00	0,00	0,00	0,00	0,00
78	Reprises amortissements et provisions (D) (5)	0,00	0,00			0,00
<b>TOTAL DES RECETTES REELLES = A+B+C+D</b>		<b>214 500,00</b>	<b>193 182,81</b>	<b>0,00</b>	<b>0,00</b>	<b>21 317,19</b>

042	Opérations ordre transf. entre sections (4)	0,00	0,00			0,00
<b>TOTAL DES RECETTES D'ORDRE</b>		<b>0,00</b>	<b>0,00</b>			<b>0,00</b>

<b>TOTAL DES RECETTES DE FONCTIONNEMENT DE L'EXERCICE (= Total des opérations réelles et d'ordre)</b>	<b>214 500,00</b>	<b>193 182,81</b>	<b>0,00</b>	<b>0,00</b>	<b>21 317,19</b>
---	-------------------	-------------------	-------------	-------------	------------------

<b>Pour information R002 Excédent de fonctionnement reporté de N-1</b>	<b>58 197,61</b>	<b>58 197,61</b>			
--	------------------	------------------	--	--	--

<b>TOTAL DES RECETTES DE FONCTIONNEMENT CUMULEES</b>	<b>272 697,61</b>	<b>251 380,42</b>	<b>0,00</b>	<b>0,00</b>	<b>21 317,19</b>
--	-------------------	-------------------	-------------	-------------	------------------

- (1) Détailler les articles utilisés conformément au plan de comptes.  
 (2) Recettes justifiées non titrées.  
 (3) Crédits annulés = Crédits ouverts – Titres émis – Produits rattachés – Restes à réaliser au 31/12.  
 (4) Cf. définitions du chapitre des opérations d'ordre, RF 042 = DI 040.  
 (5) Hors recettes imputées aux chapitres 015, 016 et 017.

**Détail du calcul des ICNE au compte 7622 (6)**

Montant des ICNE de l'exercice	0,00
- Montant des ICNE de l'exercice N-1	0,00
= Différence ICNE N – ICNE N-1	0,00

- (6) Si le montant des ICNE de l'exercice est inférieur au montant de l'exercice N-1, le montant du compte 7622 sera négatif.

**IV – ANNEXES**  
**PRESENTATION CROISEE PAR FONCTION – VUE D'ENSEMBLE**

	<b>IV</b>	<b>A1</b>
--	-----------	-----------

Libellé	01 Opérations non ventilables	0 Services généraux	1 Sécurité	2 Enseignement	3 Culture, jeunesse, sports	4 Prévention médico-sociale
<b>INVESTISSEMENT</b>						
<b>REALISATIONS (de l'exercice + restes à réaliser N-1)</b>						
Dépenses réelles	0	0	0	0	0	0
- Equipements départementaux	0	0	0	0	0	0
- Equipements non départementaux (c/204)	0	0	0	0	0	0
- Opérations financières	0	0	0	0	0	0
Dépenses d'ordre	0	0	0	0	0	0
Solde d'exécution reporté de N-1	0	0	0	0	0	0
<b>Total dépenses</b>	<b>0</b>	<b>0</b>	<b>0</b>	<b>0</b>	<b>0</b>	<b>0</b>
<b>Total recettes</b>	<b>0</b>	<b>0</b>	<b>0</b>	<b>0</b>	<b>0</b>	<b>0</b>
<b>Solde d'investissement</b>	<b>0</b>	<b>0</b>	<b>0</b>	<b>0</b>	<b>0</b>	<b>0</b>

<b>RESTES A REALISER au 31/12/N</b>						
<b>Total RAR dépenses</b>	0	0	0	0	0	0
<b>Total RAR recettes</b>	0	0	0	0	0	0
<b>SOLDE RAR investissement</b>	<b>0</b>	<b>0</b>	<b>0</b>	<b>0</b>	<b>0</b>	<b>0</b>

<b>FONCTIONNEMENT</b>						
<b>REALISATIONS (de l'exercice + restes à réaliser N-1)</b>						
<b>Total dépenses</b>	0	0	0	0	0	0
<b>Total recettes</b>	0	0	0	0	0	0
<b>Solde de fonctionnement</b>	<b>0</b>	<b>0</b>	<b>0</b>	<b>0</b>	<b>0</b>	<b>0</b>

<b>RESTES A REALISER au 31/12/N</b>						
<b>Total RAR dépenses</b>	0	0	0	0	0	0
<b>Total RAR recettes</b>	0	0	0	0	0	0
<b>SOLDE RAR fonctionnement</b>	<b>0</b>	<b>0</b>	<b>0</b>	<b>0</b>	<b>0</b>	<b>0</b>

**IV – ANNEXES**

**IV**

**PRESENTATION CROISEE PAR FONCTION – VUE D'ENSEMBLE**

**A1**

Libellé	5 Action sociale (hors RMI, RSA, APA)	5-4 Revenu minimum d'insertion	5-5 Personnes dépendantes (APA)	5-6 Revenu de solidarité active	6 Réseaux et infrastructures	7 Aménagement et environnement	8 Transports	9 Développement économique	TOTAL
<b>INVESTISSEMENT</b>									
<b>REALISATIONS (de l'exercice + restes à réaliser N-1)</b>									
Dépenses réelles	0	0	0	0	0	0	0	0	0
- Equipements départementaux	0	0	0	0	0	0	0	0	0
- Equipements non départementaux (c/204)	0	0	0	0	0	0	0	0	0
- Opérations financières									
Dépenses d'ordre									
Solde d'exécution reporté de N-1									
<b>Total dépenses</b>	<b>0</b>	<b>0</b>	<b>0</b>	<b>0</b>	<b>0</b>	<b>0</b>	<b>0</b>	<b>0</b>	<b>0</b>
<b>Total recettes</b>	<b>0</b>	<b>0</b>	<b>0</b>	<b>0</b>	<b>0</b>	<b>0</b>	<b>0</b>	<b>0</b>	<b>0</b>
<b>Solde d'investissement</b>	<b>0</b>	<b>0</b>	<b>0</b>	<b>0</b>	<b>0</b>	<b>0</b>	<b>0</b>	<b>0</b>	<b>0</b>

<b>RESTES A REALISER au 31/12/N</b>									
Total RAR dépenses	0	0	0	0	0	0	0	0	0
Total RAR recettes	0	0	0	0	0	0	0	0	0
<b>SOLDE RAR investissement</b>	<b>0</b>	<b>0</b>	<b>0</b>	<b>0</b>	<b>0</b>	<b>0</b>	<b>0</b>	<b>0</b>	<b>0</b>

<b>FONCTIONNEMENT</b>									
<b>REALISATIONS (de l'exercice + restes à réaliser N-1)</b>									
Total dépenses	0	0	0	0	0	0	0	0	0
Total recettes	0	0	0	0	0	0	0	0	0
<b>Solde de fonctionnement</b>	<b>0</b>	<b>0</b>	<b>0</b>	<b>0</b>	<b>0</b>	<b>0</b>	<b>0</b>	<b>0</b>	<b>0</b>

<b>RESTES A REALISER au 31/12/N</b>									
Total RAR dépenses	0	0	0	0	0	0	0	0	0
Total RAR recettes	0	0	0	0	0	0	0	0	0
<b>SOLDE RAR fonctionnement</b>	<b>0</b>	<b>0</b>	<b>0</b>	<b>0</b>	<b>0</b>	<b>0</b>	<b>0</b>	<b>0</b>	<b>0</b>

**IV – ANNEXES**  
**PRESENTATION CROISEE PAR FONCTION – VUE D'ENSEMBLE**

					<b>IV</b>
					<b>A1</b>

Art. (1)	Libellé	01 Opérations non ventilables	0 Services généraux	1 Sécurité	2 Enseignement	3 Culture, jeunesse, sports	4 Prévention médico-sociale
DEPENSES							
	<b>Total dépenses d'investissement</b>	0	0	0	0	0	0
	Dépenses réelles	0	0	0	0	0	0
	Dépenses d'ordre	0	0	0	0	0	0
	Opérations d'ordre entre section	0	0	0	0	0	0
	Opérations patrimoniales	0	0	0	0	0	0
	001 Solde d'exécution reporté de N-1	0	0	0	0	0	0

RECETTES							
	<b>Total recettes d'investissement</b>	0	0	0	0	0	0
	Recettes réelles	0	0	0	0	0	0
	Recettes d'ordre	0	0	0	0	0	0
	Opérations d'ordre entre section	0	0	0	0	0	0
	Opérations patrimoniales	0	0	0	0	0	0
	001 Solde d'exécution reporté de N-1	0	0	0	0	0	0

FONCTIONNEMENT							
DEPENSES							
	<b>Total dépenses de fonctionnement</b>	0	0	0	0	0	0
	Dépenses réelles	0	0	0	0	0	0
	Dépenses d'ordre	0	0	0	0	0	0
	Opérations d'ordre entre section	0	0	0	0	0	0
	Opérations d'ordre à l'intérieur de la section	0	0	0	0	0	0
	002 Déficit de fonctionnement reporté de N-1	0	0	0	0	0	0

RECETTES							
	<b>Total recettes de fonctionnement</b>	0	0	0	0	0	0
	Recettes réelles	0	0	0	0	0	0
	Recettes d'ordre	0	0	0	0	0	0
	Opérations d'ordre entre section	0	0	0	0	0	0
	Opérations d'ordre à l'intérieur de la section	0	0	0	0	0	0
	002 Excédent de fonctionnement reporté de N-1	0	0	0	0	0	0



(1) A détailler conformément au plan de comptes.



<b>IV – ANNEXES</b>	<b>IV</b>
<b>PRESENTATION CROISEE PAR FONCTION – OPERATIONS NON VENTILEES</b>	<b>A1/01</b>

**SOUS-FONCTION 01 OPERATIONS NON-VENTILABLES (hors RAR et reports)**

**INVESTISSEMENT**

Art. (1)	Libellé	Opérations non ventilables 01
<b>DEPENSES</b>		<b>0,00</b>
<b>Dépenses réelles</b>		<b>0,00</b>
<b>Dépenses d'ordre</b>		<b>0,00</b>
040	Opérations ordre transf. entre sections	0,00
041	Opérations patrimoniales	0,00
<b>RECETTES</b>		<b>0,00</b>
<b>Recettes réelles</b>		<b>0,00</b>
<b>Recettes d'ordre</b>		<b>0,00</b>
040	Opérations ordre transf. entre sections	0,00
041	Opérations patrimoniales	0,00

(1) A détailler conformément au plan de comptes.

**FONCTIONNEMENT**

Art. (1)	Libellé	Opérations non ventilables 01
<b>DEPENSES</b>		<b>0,00</b>
<b>Dépenses réelles</b>		<b>0,00</b>
<b>Dépenses d'ordre</b>		<b>0,00</b>
042	Opérations ordre transf. entre sections	0,00
043	Opérations ordre intérieur de la section	0,00
<b>RECETTES</b>		<b>0,00</b>
<b>Recettes réelles</b>		<b>0,00</b>
<b>Recettes d'ordre</b>		<b>0,00</b>
042	Opérations ordre transf. entre sections	0,00
043	Opérations ordre intérieur de la section	0,00

(1) A détailler conformément au plan de comptes.

<b>IV – ANNEXES</b>	<b>IV</b>
<b>PRESENTATION CROISEE PAR FONCTION</b>	<b>A1/0</b>

**FONCTION 0 – Services généraux (hors RAR)**

**INVESTISSEMENT**

Art. (1)	Libellé	02 Administration générale				04 Coop. décent., act° europ. et inter.		05 Plan de relance (crise sanitaire)	TOTAL DE LA FONCTION (hors 01)
		020 Administration générale collectivité		021 Assemblée locale	023 Information, communication, publicité	041 Subvention globale	048 Autres		
		0201 Admin. gén. collect. (pers. non vent.)	0202 Admin. gén. collect. (autres moy. gén.)						
	<b>DEPENSES REELLES</b>	0,00	0,00	0,00	0,00	0,00	0,00	0,00	
	Equipements départementaux	0,00	0,00	0,00	0,00	0,00	0,00	0,00	
	Equipements non départementaux (c/204)	0,00	0,00	0,00	0,00	0,00	0,00	0,00	
	<b>RECETTES REELLES</b>	0,00	0,00	0,00	0,00	0,00	0,00	0,00	

**FONCTIONNEMENT**

Art. (1)	Libellé	02 Administration générale				04 Coop. décent., act° europ. et inter.		05 Plan de relance (crise sanitaire)	TOTAL DE LA FONCTION (hors 01)
		020 Administration générale collectivité		021 Assemblée locale	023 Information, communication, publicité	041 Subvention globale	048 Autres		
		0201 Admin. gén. collect. (pers. non vent.)	0202 Admin. gén. collect. (autres moy. gén.)						
	<b>DEPENSES REELLES</b>	0,00	0,00	0,00	0,00	0,00	0,00	0,00	
	<b>RECETTES REELLES</b>	0,00	0,00	0,00	0,00	0,00	0,00	0,00	

(1) A détailler conformément au plan de comptes.



<b>IV – ANNEXES</b>	<b>IV</b>
<b>PRESENTATION CROISEE PAR FONCTION</b>	<b>A1/1</b>

**FONCTION 1 – Sécurité (hors RAR)**

**INVESTISSEMENT**

Art. (1)	Libellé	10 Services communs	11 Gendarmerie, police, sécurité, justice	12 Incendie et Secours	13 Plan de relance (crise sanitaire)	18 Autres interventions de protection	TOTAL DE LA FONCTION
	<b>DEPENSES REELLES</b>	0,00	0,00	0,00	0,00	0,00	0,00
	Equipements départementaux	0,00	0,00	0,00	0,00	0,00	0,00
	Equipements non départementaux (c/204)	0,00	0,00	0,00	0,00	0,00	0,00
	<b>RECETTES REELLES</b>	0,00	0,00	0,00	0,00	0,00	0,00

**FONCTIONNEMENT**

Art. (1)	Libellé	10 Services communs	11 Gendarmerie, police, sécurité, justice	12 Incendie et Secours	13 Plan de relance (crise sanitaire)	18 Autres interventions de protection	TOTAL DE LA FONCTION
	<b>DEPENSES REELLES</b>	0,00	0,00	0,00	0,00	0,00	0,00
	<b>RECETTES REELLES</b>	0,00	0,00	0,00	0,00	0,00	0,00

(1) A détailler conformément au plan de comptes.

<b>IV – ANNEXES</b>	<b>IV</b>
<b>PRESENTATION CROISEE PAR FONCTION</b>	<b>A1/2</b>

**FONCTION 2 – Enseignement (hors RAR)**

**INVESTISSEMENT**

Art. (1)	Libellé	20 Services communs	21 Enseignement du premier degré	22 Enseignement du second degré	
				221 Collèges	222 Lycées
	<b>DEPENSES REELLES</b>	0,00	0,00	0,00	0,00
	Equipements départementaux	0,00	0,00	0,00	0,00
	Equipements non départementaux (c/204)	0,00	0,00	0,00	0,00
	<b>RECETTES REELLES</b>	0,00	0,00	0,00	0,00

**FONCTIONNEMENT**

Art. (1)	Libellé	20 Services communs	21 Enseignement du premier degré	22 Enseignement du second degré	
				221 Collèges	222 Lycées
	<b>DEPENSES REELLES</b>	0,00	0,00	0,00	0,00
	<b>RECETTES REELLES</b>	0,00	0,00	0,00	0,00

(1) A détailler conformément au plan de comptes.

<b>IV – ANNEXES</b>	<b>IV</b>
<b>PRESENTATION CROISEE PAR FONCTION</b>	<b>A1/2</b>

**FONCTION 2 – Enseignement**

**INVESTISSEMENT**

Art. (1)	Libellé	23 Enseignement supérieur	24 Formation pro. , apprentissage (COM)	25 Plan de relance (crise sanitaire)	28 Autres services périscolaires	TOTAL DE LA FONCTION
	<b>DEPENSES REELLES</b>	0,00	0,00	0,00	0,00	0,00
	Equipements départementaux	0,00	0,00	0,00	0,00	0,00
	Equipements non départementaux (c/204)	0,00	0,00	0,00	0,00	0,00
	<b>RECETTES REELLES</b>	0,00	0,00	0,00	0,00	0,00

**FONCTIONNEMENT**

Art. (1)	Libellé	23 Enseignement supérieur	24 Formation pro. , apprentissage (COM)	25 Plan de relance (crise sanitaire)	28 Autres services périscolaires	TOTAL DE LA FONCTION
	<b>DEPENSES REELLES</b>	0,00	0,00	0,00	0,00	0,00
	<b>RECETTES REELLES</b>	0,00	0,00	0,00	0,00	0,00



<b>IV – ANNEXES</b>	<b>IV</b>
<b>PRESENTATION CROISEE PAR FONCTION</b>	<b>A1/3</b>

**FONCTION 3 – Culture, vie sociale, jeunesse, sports et loisirs (hors RAR)**

**INVESTISSEMENT**

Art. (1)	Libellé	30 Services communs	31 Culture			
			311 Activités artistiques, action culturelle	312 Patrimoine (musées, monuments...)	313 Bibliothèques et médiathèques	314 Musées
	<b>DEPENSES REELLES</b>	0,00	0,00	0,00	0,00	0,00
	Equipements départementaux	0,00	0,00	0,00	0,00	0,00
	Equipements non départementaux (c/204)	0,00	0,00	0,00	0,00	0,00
	<b>RECETTES REELLES</b>	0,00	0,00	0,00	0,00	0,00

**FONCTIONNEMENT**

Art. (1)	Libellé	30 Services communs	31 Culture			
			311 Activités artistiques, action culturelle	312 Patrimoine (musées, monuments...)	313 Bibliothèques et médiathèques	314 Musées
	<b>DEPENSES REELLES</b>	0,00	0,00	0,00	0,00	0,00
	<b>RECETTES REELLES</b>	0,00	0,00	0,00	0,00	0,00

(1) A détailler conformément au plan de comptes.

<b>IV – ANNEXES</b>	<b>IV</b>
<b>PRESENTATION CROISEE PAR FONCTION</b>	<b>A1/3</b>

**FONCTION 3 – Culture, vie sociale, jeunesse, sports et loisirs**

**INVESTISSEMENT**

Art. (1)	Libellé	31	32	33	34	TOTAL DE LA FONCTION
		Culture				
		315				
		Services d'archives				
	<b>DEPENSES REELLES</b>	0,00	0,00	0,00	0,00	0,00
	Equipements départementaux	0,00	0,00	0,00	0,00	0,00
	Equipements non départementaux (c/204)	0,00	0,00	0,00	0,00	0,00
	<b>RECETTES REELLES</b>	0,00	0,00	0,00	0,00	0,00

**FONCTIONNEMENT**

Art. (1)	Libellé	31	32	33	34	TOTAL DE LA FONCTION
		Culture				
		315				
		Services d'archives				
	<b>DEPENSES REELLES</b>	0,00	0,00	0,00	0,00	0,00
	<b>RECETTES REELLES</b>	0,00	0,00	0,00	0,00	0,00



<b>IV – ANNEXES</b>	<b>IV</b>
<b>PRESENTATION CROISEE PAR FONCTION</b>	<b>A1/4</b>

**FONCTION 4 – Prévention médico-sociale (hors RAR)**

**INVESTISSEMENT**

Art. (1)	Libellé	40 Services communs	41 PMI et planification familiale	42 Prévention et éducation pour la santé	43 Plan de relance (crise sanitaire)	48 Autres actions	TOTAL DE LA FONCTION
	<b>DEPENSES REELLES</b>	0,00	0,00	0,00	0,00	0,00	0,00
	Equipements départementaux	0,00	0,00	0,00	0,00	0,00	0,00
	Equipements non départementaux (c/204)	0,00	0,00	0,00	0,00	0,00	0,00
	<b>RECETTES REELLES</b>	0,00	0,00	0,00	0,00	0,00	0,00

**FONCTIONNEMENT**

Art. (1)	Libellé	40 Services communs	41 PMI et planification familiale	42 Prévention et éducation pour la santé	43 Plan de relance (crise sanitaire)	48 Autres actions	TOTAL DE LA FONCTION
	<b>DEPENSES REELLES</b>	0,00	0,00	0,00	0,00	0,00	0,00
	<b>RECETTES REELLES</b>	0,00	0,00	0,00	0,00	0,00	0,00

(1) A détailler conformément au plan de comptes.

<b>IV – ANNEXES</b>	<b>IV</b>
<b>PRESENTATION CROISEE PAR FONCTION</b>	<b>A1/5</b>

**FONCTION 5 – Action sociale (hors RMI, APA et RSA) (hors RAR)**

**INVESTISSEMENT**

Art. (1)	Libellé	50 Services communs	51 Famille et enfance	52 Personnes handicapées
<b>DEPENSES REELLES</b>		0,00	0,00	0,00
Equipements départementaux		0,00	0,00	0,00
Equipements non départementaux (c/204)		0,00	0,00	0,00
<b>RECETTES REELLES</b>		0,00	0,00	0,00

**FONCTIONNEMENT**

Art. (1)	Libellé	50 Services communs	51 Famille et enfance	52 Personnes handicapées
<b>DEPENSES REELLES</b>		0,00	0,00	0,00
<b>RECETTES REELLES</b>		0,00	0,00	0,00

(1) A détailler conformément au plan de comptes.

<b>IV – ANNEXES</b>	<b>IV</b>
<b>PRESENTATION CROISEE PAR FONCTION</b>	<b>A1/5</b>

**FONCTION 5 – Action sociale (hors RMI, APA et RSA)**

**INVESTISSEMENT**

Art. (1)	Libellé	53 Personnes âgées			57 Plan de relance (crise sanitaire)	58 Autres interventions sociales	TOTAL DE LA FONCTION
		531 Forfait autonomie	532 Autres actions de prévention	538 Autres			
	<b>DEPENSES REELLES</b>	0,00	0,00	0,00	0,00	0,00	0,00
	Equipements départementaux	0,00	0,00	0,00	0,00	0,00	0,00
	Equipements non départementaux (c/204)	0,00	0,00	0,00	0,00	0,00	0,00
	<b>RECETTES REELLES</b>	0,00	0,00	0,00	0,00	0,00	0,00

**FONCTIONNEMENT**

Art. (1)	Libellé	53 Personnes âgées			57 Plan de relance (crise sanitaire)	58 Autres interventions sociales	TOTAL DE LA FONCTION
		531 Forfait autonomie	532 Autres actions de prévention	538 Autres			
	<b>DEPENSES REELLES</b>	0,00	0,00	0,00	0,00	0,00	0,00
	<b>RECETTES REELLES</b>	0,00	0,00	0,00	0,00	0,00	0,00

<b>IV – ANNEXES</b>	<b>IV</b>
<b>PRESENTATION CROISEE PAR FONCTION</b>	<b>A1/5-4</b>

**SOUS-FONCTION 5-4 – Revenu minimum d'insertion (hors RAR)**

**INVESTISSEMENT**

Art. (1)	Libellé	541 Insertion sociale	542 Santé	543 Logement	544 Insertion professionnelle
	<b>DEPENSES REELLES</b>	0,00	0,00	0,00	0,00
	Equipements départementaux	0,00	0,00	0,00	0,00
	Equipements non départementaux (c/204)	0,00	0,00	0,00	0,00
	<b>RECETTES REELLES</b>	0,00	0,00	0,00	0,00

**FONCTIONNEMENT**

Art. (1)	Libellé	541 Insertion sociale	542 Santé	543 Logement	544 Insertion professionnelle
	<b>DEPENSES REELLES</b>	0,00	0,00	0,00	0,00
	<b>RECETTES REELLES</b>	0,00	0,00	0,00	0,00

(1) A détailler conformément au plan de comptes.

<b>IV – ANNEXES</b>	<b>IV</b>
<b>PRESENTATION CROISEE PAR FONCTION</b>	<b>A1/5-4</b>

**SOUS-FONCTION 5-4 – Revenu minimum d'insertion**

**INVESTISSEMENT**

Art. (1)	Libellé	545 Évaluation des dépenses engagées	546 Dépenses de structure	548 Autres dépenses au titre du RMI	TOTAL DE LA SOUS-FONCTION
	<b>DEPENSES REELLES</b>	0,00	0,00	0,00	0,00
	Equipements départementaux	0,00	0,00	0,00	0,00
	Equipements non départementaux (c/204)	0,00	0,00	0,00	0,00
	<b>RECETTES REELLES</b>	0,00	0,00	0,00	0,00

**FONCTIONNEMENT**

Art. (1)	Libellé	545 Évaluation des dépenses engagées	546 Dépenses de structure	547 Revenu minimum d'insertion - RMA		548 Autres dépenses au titre du RMI	TOTAL DE LA SOUS-FONCTION
				5471 Revenu minimum d'insertion - Allocations	5472 Revenu minimum d'activité		
	<b>DEPENSES REELLES</b>	0,00	0,00	0,00	0,00	0,00	0,00
	<b>RECETTES REELLES</b>	0,00	0,00	0,00	0,00	0,00	0,00





<b>IV – ANNEXES</b>	<b>IV</b>
<b>PRESENTATION CROISEE PAR FONCTION</b>	<b>A1/5-5</b>

**SOUS-FONCTION 5-5 – Personnes dépendantes (APA) (hors RAR)**

**FONCTIONNEMENT**

Art. (1)	Libellé	550 Services communs	551 APA à domicile	552 APA versée au bénéficiaire en établisst	553 APA versée à l'établissement	TOTAL DE LA SOUS-FONCTION
	<b>DEPENSES REELLES</b>	0,00	0,00	0,00	0,00	0,00
	<b>RECETTES REELLES</b>	0,00	0,00	0,00	0,00	0,00

(1) A détailler conformément au plan de comptes.

<b>IV – ANNEXES</b>	<b>IV</b>
<b>PRESENTATION CROISEE PAR FONCTION</b>	<b>A1/5-6</b>

**SOUS-FONCTION 5-6 – Revenu de solidarité active (hors RAR)**

**INVESTISSEMENT**

Art. (1)	Libellé	561 Insertion sociale	562 Santé	563 Logement	564 Insertion professionnelle
	<b>DEPENSES REELLES</b>	0,00	0,00	0,00	0,00
	Equipements départementaux	0,00	0,00	0,00	0,00
	Equipements non départementaux (c/204)	0,00	0,00	0,00	0,00
	<b>RECETTES REELLES</b>	0,00	0,00	0,00	0,00

**FONCTIONNEMENT**

Art. (1)	Libellé	561 Insertion sociale	562 Santé	563 Logement	564 Insertion professionnelle
	<b>DEPENSES REELLES</b>	0,00	0,00	0,00	0,00
	<b>RECETTES REELLES</b>	0,00	0,00	0,00	0,00

(1) A détailler conformément au plan de comptes.

<b>IV – ANNEXES</b>	<b>IV</b>
<b>PRESENTATION CROISEE PAR FONCTION</b>	<b>A1/5-6</b>

**SOUS-FONCTION 5-6 – Revenu de solidarité active**

**INVESTISSEMENT**

Art. (1)	Libellé	565 Evaluation des dépenses engagées	566 Dépenses de structure	568 Autres dépenses au titre du RSA	TOTAL DE LA SOUS-FONCTION
	<b>DEPENSES REELLES</b>	0,00	0,00	0,00	0,00
	Equipements départementaux	0,00	0,00	0,00	0,00
	Equipements non départementaux (c/204)	0,00	0,00	0,00	0,00
	<b>RECETTES REELLES</b>	0,00	0,00	0,00	0,00

**FONCTIONNEMENT**

Art. (1)	Libellé	565 Evaluation des dépenses engagées	566 Dépenses de structure	567 Allocations RSA	568 Autres dépenses au titre du RSA	TOTAL DE LA SOUS-FONCTION
	<b>DEPENSES REELLES</b>	0,00	0,00	0,00	0,00	0,00
	<b>RECETTES REELLES</b>	0,00	0,00	0,00	0,00	0,00

<b>IV – ANNEXES</b>	<b>IV</b>
<b>PRESENTATION CROISEE PAR FONCTION</b>	<b>A1/6</b>

**FONCTION 6 – Réseaux et infrastructures (hors RAR)**

**INVESTISSEMENT**

Art. (1)	Libellé	60 Services communs	61 Eaux et assainissement	62 Routes et voirie		
				621 Réseau routier départemental	622 Viabilité hivernale et aléas climatiques	628 Autres réseaux de voirie
	<b>DEPENSES REELLES</b>	0,00	0,00	0,00	0,00	0,00
	Equipements départementaux	0,00	0,00	0,00	0,00	0,00
	Equipements non départementaux (c/204)	0,00	0,00	0,00	0,00	0,00
	<b>RECETTES REELLES</b>	0,00	0,00	0,00	0,00	0,00

**FONCTIONNEMENT**

Art. (1)	Libellé	60 Services communs	61 Eaux et assainissement	62 Routes et voirie		
				621 Réseau routier départemental	622 Viabilité hivernale et aléas climatiques	628 Autres réseaux de voirie
	<b>DEPENSES REELLES</b>	0,00	0,00	0,00	0,00	0,00
	<b>RECETTES REELLES</b>	0,00	0,00	0,00	0,00	0,00

(1) A détailler conformément au plan de comptes.

<b>IV – ANNEXES</b>	<b>IV</b>
<b>PRESENTATION CROISEE PAR FONCTION</b>	<b>A1/6</b>

**FONCTION 6 – Réseaux et infrastructures**

**INVESTISSEMENT**

Art. (1)	Libellé	63 Infrastructures ferroviaires et aéroport	64 Infra. fluviales, maritimes, portuaires	65 Plan de relance (crise sanitaire)	68 Autres réseaux	TOTAL DE LA FONCTION
	<b>DEPENSES REELLES</b>	0,00	0,00	0,00	0,00	0,00
	Equipements départementaux	0,00	0,00	0,00	0,00	0,00
	Equipements non départementaux (c/204)	0,00	0,00	0,00	0,00	0,00
	<b>RECETTES REELLES</b>	0,00	0,00	0,00	0,00	0,00

**FONCTIONNEMENT**

Art. (1)	Libellé	63 Infrastructures ferroviaires et aéroport	64 Infra. fluviales, maritimes, portuaires	65 Plan de relance (crise sanitaire)	68 Autres réseaux	TOTAL DE LA FONCTION
	<b>DEPENSES REELLES</b>	0,00	0,00	0,00	0,00	0,00
	<b>RECETTES REELLES</b>	0,00	0,00	0,00	0,00	0,00

<b>IV – ANNEXES</b>	<b>IV</b>
<b>PRESENTATION CROISEE PAR FONCTION</b>	<b>A1/7</b>

**FONCTION 7 – Aménagement et environnement (hors RAR)**

**INVESTISSEMENT**

Art. (1)	Libellé	70 Services communs	71 Aménagement et développement urbain	72 Logement	73 Environnement	
					731 Actions en matière de trait. des déchets	738 Autres actions en faveur milieu naturel
	<b>DEPENSES REELLES</b>	0,00	0,00	0,00	0,00	0,00
	Equipements départementaux	0,00	0,00	0,00	0,00	0,00
	Equipements non départementaux (c/204)	0,00	0,00	0,00	0,00	0,00
	<b>RECETTES REELLES</b>	0,00	0,00	0,00	0,00	0,00

**FONCTIONNEMENT**

Art. (1)	Libellé	70 Services communs	71 Aménagement et développement urbain	72 Logement	73 Environnement	
					731 Actions en matière de trait. des déchets	738 Autres actions en faveur milieu naturel
	<b>DEPENSES REELLES</b>	0,00	0,00	0,00	0,00	0,00
	<b>RECETTES REELLES</b>	0,00	0,00	0,00	0,00	0,00

(1) A détailler conformément au plan de comptes.

<b>IV – ANNEXES</b>	<b>IV</b>
<b>PRESENTATION CROISEE PAR FONCTION</b>	<b>A1/7</b>

## FONCTION 7 – Aménagement et environnement

## INVESTISSEMENT

Art. (1)	Libellé	74 Aménagement et développement rural	75 Plan de relance (crise sanitaire)	TOTAL DE LA FONCTION
	DEPENSES REELLES	0,00	0,00	0,00
	Equipements départementaux	0,00	0,00	0,00
	Equipements non départementaux (c/204)	0,00	0,00	0,00
	RECETTES REELLES	0,00	0,00	0,00

## FONCTIONNEMENT

Art. (1)	Libellé	74 Aménagement et développement rural	75 Plan de relance (crise sanitaire)	TOTAL DE LA FONCTION
	DEPENSES REELLES	0,00	0,00	0,00
	RECETTES REELLES	0,00	0,00	0,00



<b>IV – ANNEXES</b>	<b>IV</b>
<b>PRESENTATION CROISEE PAR FONCTION</b>	<b>A1/8</b>

**FONCTION 8 – Transports (hors RAR)**

**INVESTISSEMENT**

Art. (1)	Libellé	80 Services communs	81 Transports scolaires	82 Transports publics de voyageurs	
				821 Routier	822 Ferroviaire
				<b>DEPENSES REELLES</b>	0,00
	Equipements départementaux	0,00	0,00	0,00	0,00
	Equipements non départementaux (c/204)	0,00	0,00	0,00	0,00
	<b>RECETTES REELLES</b>	0,00	0,00	0,00	0,00

**FONCTIONNEMENT**

Art. (1)	Libellé	80 Services communs	81 Transports scolaires	82 Transports publics de voyageurs	
				821 Routier	822 Ferroviaire
				<b>DEPENSES REELLES</b>	0,00
	<b>RECETTES REELLES</b>	0,00	0,00	0,00	0,00

(1) A détailler conformément au plan de comptes.

<b>IV – ANNEXES</b>	<b>IV</b>
<b>PRESENTATION CROISEE PAR FONCTION</b>	<b>A1/8</b>

**FONCTION 8 – Transports**

**INVESTISSEMENT**

Art. (1)	Libellé	82 Transports publics de voyageurs			83 Plan de relance (crise sanitaire)	88 Autres	TOTAL DE LA FONCTION
		823 Maritime	824 Fluvial	825 Aérien			
	<b>DEPENSES REELLES</b>	0,00	0,00	0,00	0,00	0,00	0,00
	Equipements départementaux	0,00	0,00	0,00	0,00	0,00	0,00
	Equipements non départementaux (c/204)	0,00	0,00	0,00	0,00	0,00	0,00
	<b>RECETTES REELLES</b>	0,00	0,00	0,00	0,00	0,00	0,00

**FONCTIONNEMENT**

Art. (1)	Libellé	82 Transports publics de voyageurs			83 Plan de relance (crise sanitaire)	88 Autres	TOTAL DE LA FONCTION
		823 Maritime	824 Fluvial	825 Aérien			
	<b>DEPENSES REELLES</b>	0,00	0,00	0,00	0,00	0,00	0,00
	<b>RECETTES REELLES</b>	0,00	0,00	0,00	0,00	0,00	0,00

<b>IV – ANNEXES</b>	<b>IV</b>
<b>PRESENTATION CROISEE PAR FONCTION</b>	<b>A1/9</b>

**FONCTION 9 – Développement économique (hors RAR)**

**INVESTISSEMENT**

Art. (1)	Libellé	90 Services communs	91 Structures animation, développement éco.	92 Agriculture et pêche	
				921 Laboratoire départemental	928 Autres
	<b>DEPENSES REELLES</b>	0,00	0,00	0,00	0,00
	Equipements départementaux	0,00	0,00	0,00	0,00
	Equipements non départementaux (c/204)	0,00	0,00	0,00	0,00
	<b>RECETTES REELLES</b>	0,00	0,00	0,00	0,00

**FONCTIONNEMENT**

Art. (1)	Libellé	90 Services communs	91 Structures animation, développement éco.	92 Agriculture et pêche	
				921 Laboratoire départemental	928 Autres
	<b>DEPENSES REELLES</b>	0,00	0,00	0,00	0,00
	<b>RECETTES REELLES</b>	0,00	0,00	0,00	0,00

(1) A détailler conformément au plan de comptes.

<b>IV – ANNEXES</b>	<b>IV</b>
<b>PRESENTATION CROISEE PAR FONCTION</b>	<b>A1/9</b>

**FONCTION 9 – Développement économique**

**INVESTISSEMENT**

Art. (1)	Libellé	93 Industrie, commerce et artisanat	94 Développement touristique	95 Maintien services publics non départ.	96 Plan de relance (crise sanitaire)	TOTAL DE LA FONCTION
	<b>DEPENSES REELLES</b>	0,00	0,00	0,00	0,00	0,00
	Equipements départementaux	0,00	0,00	0,00	0,00	0,00
	Equipements non départementaux (c/204)	0,00	0,00	0,00	0,00	0,00
	<b>RECETTES REELLES</b>	0,00	0,00	0,00	0,00	0,00

**FONCTIONNEMENT**

Art. (1)	Libellé	93 Industrie, commerce et artisanat	94 Développement touristique	95 Maintien services publics non départ.	96 Plan de relance (crise sanitaire)	TOTAL DE LA FONCTION
	<b>DEPENSES REELLES</b>	0,00	0,00	0,00	0,00	0,00
	<b>RECETTES REELLES</b>	0,00	0,00	0,00	0,00	0,00

<b>IV – ANNEXES</b>		<b>IV</b>
<b>ELEMENTS DU BILAN – ETAT DE LA DETTE – DETAIL DES CREDITS DE TRESORERIE</b>		<b>B1.1</b>

**B1.1 – DETAIL DES CREDITS DE TRESORERIE (1)**

Nature (Pour chaque ligne, indiquer le numéro de contrat)	Date de la décision de réaliser la ligne de trésorerie (2)	Montant maximum autorisé au 01/01/N	Montant des tirages N	Montant des remboursements N		Encours restant dû au 31/12/N
				Intérêts (3)	Remboursement du tirage	
5191 Avances du Trésor						
5192 Avances de trésorerie						
51931 Lignes de trésorerie						
51932 Lignes de trésorerie liées à un emprunt						
5194 Billets de trésorerie						
5198 Autres crédits de trésorerie						
<b>519 Crédits de trésorerie (Total)</b>		<b>0,00</b>	<b>0,00</b>	<b>0,00</b>	<b>0,00</b>	<b>0,00</b>

(1) Circulaire n° NOR : INTB8900071C du 22/02/1989.

(2) Indiquer la date de la délibération de l'assemblée autorisant la ligne de trésorerie ou la date de la décision de l'ordonnateur de réaliser la ligne de trésorerie sur la base d'un montant maximum autorisé par l'organe délibérant (article L. 3211-2 du CGCT).

(3) Il s'agit des intérêts comptabilisés au compte 6615, sauf pour les emprunts assortis d'une option de tirage sur ligne de trésorerie pour lesquels les intérêts sont comptabilisés au compte 66111 et sauf pour les billets de trésorerie pour lesquels les intérêts sont comptabilisés au compte 6618.

**IV – ANNEXES**

**IV**

**ELEMENTS DU BILAN – ETAT DE LA DETTE – REPARTITION PAR NATURE DE DETTE**

**B1.2**

**B1.2 – REPARTITION PAR NATURE DE DETTE (hors 16449 et 166)**

Nature (Pour chaque ligne, indiquer le numéro de contrat)	Emprunts et dettes à l'origine du contrat												
	Organisme prêteur ou chef de file	Date de signature	Date d'émission ou date de mobilisation (1)	Date du premier remboursement	Nominal (2)	Type de taux d'intérêt (3)	Index (4)	Taux initial		Périodicité des remboursements (6)	Profil d'amortissement (7)	Possibilité de remboursement anticipé O/N	Catégorie d'emprunt (8)
								Niveau de taux (5)	Taux actuariel				
<b>163 Emprunts obligataires (Total)</b>					0,00								
<b>164 Emprunts auprès des établissements financiers (Total)</b>					0,00								
1641 Emprunts en euros (total)					0,00								
1643 Emprunts en devises (total)					0,00								
16441 Emprunts assortis d'une option de tirage sur ligne de trésorerie (total)					0,00								
<b>165 Dépôts et cautionnements reçus (Total)</b>					0,00								
<b>167 Emprunts et dettes assortis de conditions particulières (Total)</b>					0,00								
1671 Avances consolidées du Trésor (total)					0,00								
1672 Emprunts sur comptes spéciaux du Trésor (total)					0,00								
1675 Dettes pour METP et PPP (total)					0,00								
1676 Dettes envers locataires-acquéreurs (total)					0,00								
1678 Autres emprunts et dettes (total)					0,00								
<b>168 Emprunts et dettes assimilés (Total)</b>					0,00								
1681 Autres emprunts (total) (9)					0,00								

Nature (Pour chaque ligne, indiquer le numéro de contrat)	Emprunts et dettes à l'origine du contrat												
	Organisme prêteur ou chef de file	Date de signature	Date d'émission ou date de mobilisation (1)	Date du premier remboursement	Nominal (2)	Type de taux d'intérêt (3)	Index (4)	Taux initial		Périodicité des remboursements (6)	Profil d'amortissement (7)	Possibilité de remboursement anticipé O/N	Catégorie d'emprunt (8)
								Niveau de taux (5)	Taux actuariel				
1682 Bons à moyen terme négociables (total)					0,00								
1687 Autres dettes (total)					0,00								
<b>Total général</b>					<b>0,00</b>								

(1) Si un emprunt donne lieu à plusieurs mobilisations, indiquer la date de la première mobilisation.

(2) Nominal : montant emprunté à l'origine.

(3) Type de taux d'intérêt : F : fixe ; V : variable simple ; C : complexe (c'est-à-dire un taux variable qui n'est pas seulement défini comme le simple addition d'un taux usuel de référence et d'une marge exprimée en point de pourcentage).

(4) Mentionner le ou les types d'index (ex : Euribor, 3 mois).

(5) Indiquer le niveau de taux à l'origine du contrat.

(6) Indiquer la périodicité des remboursements : A : annuelle ; M : mensuelle ; B : bimestrielle ; S : semestrielle, T : trimestrielle, X autre.

(7) Indiquer C pour amortissement constant, P pour amortissement progressif, F pour *in fine*, X pour autres à préciser.

(8) Catégorie d'emprunt à l'origine. Exemple A-1 (cf. la classification des emprunts suivant la typologie de la circulaire IOCB1015077C du 25 juin 2010 sur les produits financiers offerts aux collectivités territoriales).

(9) Y compris les avances remboursables consenties au titre de l'article 25 de la loi n°2020-935 du 30 juillet 2020 de finances rectificative pour 2020, portant attribution des avances remboursables sur les recettes fiscales prévues aux articles 1594 A et 1595 du code général des impôts

<b>IV – ANNEXES</b>		<b>IV</b>
<b>ELEMENTS DU BILAN – ETAT DE LA DETTE – REPARTITION PAR NATURE DE DETTE</b>		<b>B1.2</b>

**B1.2 – REPARTITION PAR NATURE DE DETTE (hors 16449 et 166) (suite)**

Nature (Pour chaque ligne, indiquer le numéro de contrat)	Couverture ? O/N (11)	Montant couvert	Catégorie d'emprunt après couverture éventuelle (12)	Capital restant dû au 31/12/N	Durée résiduelle (en années)	Taux d'intérêt			Annuité de l'exercice			ICNE de l'exercice
						Type de taux (13)	Index (14)	Niveau de taux d'intérêt au 31/12/N (15)	Capital	Charges d'intérêt (16)	Intérêts perçus (le cas échéant) (17)	
<b>163 Emprunts obligataires (Total)</b>		<b>0,00</b>		<b>0,00</b>					<b>0,00</b>	<b>0,00</b>	<b>0,00</b>	<b>0,00</b>
<b>164 Emprunts auprès des établissements financiers (Total)</b>		<b>0,00</b>		<b>0,00</b>					<b>0,00</b>	<b>0,00</b>	<b>0,00</b>	<b>0,00</b>
1641 Emprunts en euros (total)		0,00		0,00					0,00	0,00	0,00	0,00
1643 Emprunts en devises (total)		0,00		0,00					0,00	0,00	0,00	0,00
16441 Emprunts assortis d'une option de tirage sur ligne de trésorerie (total) (10)		0,00		0,00					0,00	0,00	0,00	0,00
<b>165 Dépôts et cautionnements reçus (Total)</b>		<b>0,00</b>		<b>0,00</b>					<b>0,00</b>	<b>0,00</b>	<b>0,00</b>	<b>0,00</b>
<b>167 Emprunts et dettes assortis de conditions particulières (Total)</b>		<b>0,00</b>		<b>0,00</b>					<b>0,00</b>	<b>0,00</b>	<b>0,00</b>	<b>0,00</b>
1671 Avances consolidées du Trésor (total)		0,00		0,00					0,00	0,00	0,00	0,00
1672 Emprunts sur comptes spéciaux (total)		0,00		0,00					0,00	0,00	0,00	0,00
1675 Dettes pour METP et PPP (total)		0,00		0,00					0,00	0,00	0,00	0,00
1676 Dettes envers locataires-acquéreurs (total)		0,00		0,00					0,00	0,00	0,00	0,00
1678 Autres emprunts et dettes (total)		0,00		0,00					0,00	0,00	0,00	0,00
<b>168 Emprunts et dettes assimilés (Total)</b>		<b>0,00</b>		<b>0,00</b>					<b>0,00</b>	<b>0,00</b>	<b>0,00</b>	<b>0,00</b>
1681 Autres emprunts (total)		0,00		0,00					0,00	0,00	0,00	0,00
1682 Bons à moyen terme négociables (total)		0,00		0,00					0,00	0,00	0,00	0,00
1687 Autres dettes (total)		0,00		0,00					0,00	0,00	0,00	0,00
<b>Total général</b>		<b>0,00</b>		<b>0,00</b>					<b>0,00</b>	<b>0,00</b>	<b>0,00</b>	<b>0,00</b>

(10) S'agissant des emprunts assortis d'une ligne de trésorerie, il faut faire ressortir le remboursement du capital de la dette prévue pour l'exercice correspondant au véritable endettement.

(11) Si l'emprunt est soumis à couverture, il convient de compléter le tableau « détail des opérations de couverture ».

(12) Catégorie d'emprunt. Exemple A-1 (cf. la classification des emprunts suivant la typologie de la circulaire IOCB1015077C du 25 juin 2010 sur les produits financiers offerts aux collectivités territoriales).

(13) Type de taux d'intérêt après opérations de couverture : F : fixe ; V : variable simple ; C : complexe (c'est-à-dire un taux variable qui n'est pas seulement défini comme la simple addition d'un taux usuel de référence et d'une marge exprimée en point de pourcentage).



(14) Mentionner l'index en cours au 31/12/N après opérations de couverture.

(15) Taux après opérations de couverture éventuelles. Pour les emprunts à taux variable, indiquer le niveau moyen du taux constaté sur l'année.

(16) Il s'agit des intérêts dus au titre du contrat initial et comptabilisés à l'article 66111 « intérêts réglés à l'échéance » (intérêts décaissés) et intérêts éventuels dus au titre du contrat d'échange éventuel et comptabilisés à l'article 668.

(17) Indiquer les intérêts éventuellement reçus au titre du contrat d'échange éventuel et comptabilisés au 768.

<b>IV – ANNEXES</b>		<b>IV</b>
<b>ELEMENTS DU BILAN – ETAT DE LA DETTE – REPARTITION DES EMPRUNTS PAR STRUCTURE DE TAUX</b>		<b>B1.3</b>

**B1.3 – REPARTITION DES EMPRUNTS PAR STRUCTURE DE TAUX (HORS A1)**

Emprunts ventilés par structure de taux selon le risque le plus élevé (Pour chaque ligne, indiquer le numéro de contrat) (1)	Organisme prêteur ou chef de file	Nominal (2)	Capital restant dû au 31/12/N (3)	Type d'indices (4)	Durée du contrat	Dates des périodes bonifiées	Taux minimal (5)	Taux maximal (6)	Coût de sortie (7)	Taux maximal après couverture éventuelle (8)	Niveau du taux au 31/12/N (9)	Intérêts payés au cours de l'exercice (10)	Intérêts perçus au cours de l'exercice (le cas échéant) (11)	% par type de taux selon le capital restant dû
Echange de taux, taux variable simple plafonné (cap) ou encadré (tunnel) (A)														
<b>TOTAL (A)</b>		0,00	0,00						0,00			0,00	0,00	0,00
Barrière simple (B)														
<b>TOTAL (B)</b>		0,00	0,00						0,00			0,00	0,00	0,00
Option d'échange (C)														
<b>TOTAL (C)</b>		0,00	0,00						0,00			0,00	0,00	0,00
Multiplicateur jusqu'à 3 ou multiplicateur jusqu'à 5 capé (D)														
<b>TOTAL (D)</b>		0,00	0,00						0,00			0,00	0,00	0,00
Multiplicateur jusqu'à 5 (E)														
<b>TOTAL (E)</b>		0,00	0,00						0,00			0,00	0,00	0,00
Autres types de structures (F)														
<b>TOTAL (F)</b>		0,00	0,00						0,00			0,00	0,00	0,00
<b>TOTAL GENERAL</b>		0,00	0,00						0,00			0,00	0,00	0,00

(1) Répartir les emprunts selon le type de structure de taux (de A à F selon la classification de la charte de bonne conduite) en fonction du risque le plus élevé à couvrir sur toute la durée de vie du contrat de prêt et après opérations de couverture éventuelles.

(2) Nominal : montant emprunté à l'origine. En cas de couverture partielle d'un emprunt, indiquer séparément sur deux lignes la part du nominal couvert et la part non couverte.

(3) En cas de couverture partielle d'un emprunt, indiquer séparément sur deux lignes la part du capital restant dû couvert et la part non couverte.

(4) Indiquer la classification de l'indice sous-jacent suivant la typologie de la circulaire du 25 juin 2010 sur les produits financiers (de 1 à 6). 1 : Indice zone euro / 2 : Indices inflation française ou zone euro ou écart entre ces indices / 3 : Ecart indice zone euro / 4 : Indices hors zone euro ou écart d'indices dont l'un est hors zone euro / 5 : écarts d'indices hors zone euro / 6 : autres indices.

(5) Taux hors opération de couverture. Indiquer le montant, l'index ou la formule correspondant au taux minimal du contrat de prêt sur toute la durée du contrat.

(6) Taux hors opération de couverture. Indiquer le montant, l'index ou la formule correspondant au taux maximal du contrat de prêt sur toute la durée du contrat.

(7) Coût de sortie : indiquer le montant de l'indemnité contractuelle de remboursement définitif de l'emprunt au 31/12/N ou le cas échéant, à la prochaine date d'échéance.

(8) Montant, index ou formule.

(9) Indiquer le niveau de taux après opérations de couverture éventuelles. Pour les emprunts à taux variables, indiquer le niveau moyen du taux constaté sur l'année.

(10) Indiquer les intérêts dus au titre du contrat initial et comptabilisés à l'article 66111 et des intérêts éventuels dus au titre du contrat d'échange et comptabilisés à l'article 668.

(11) Indiquer les intérêts reçus au titre du contrat d'échange et comptabilisés au 768.

<b>IV – ANNEXES</b>		<b>IV</b>
<b>ELEMENTS DU BILAN – ETAT DE LA DETTE – TYPOLOGIE DE LA REPARTITION DE L'ENCOURS</b>		<b>B1.4</b>

**B1.4 – TYPOLOGIE DE LA REPARTITION DE L'ENCOURS (1)**

Structure	(1) Indices zone euro	(2) Indices inflation française ou zone euro ou écart entre ces indices	(3) Ecart de l'indice zone euro	(4) Indices hors zone euro et écarts d'indices dont l'un est un indice hors zone euro	(5) Ecart de l'indice hors zone euro	(6) Autres indices
(A) Taux fixe simple. Taux variable simple. Echange de taux fixe contre taux variable ou inversement. Echange de taux structuré contre taux variable ou taux fixe (sens unique). Taux variable simple plafonné (cap) ou encadré (tunnel)	Nombre de produits	0	0	0	0	
	% de l'encours	0,00	0,00	0,00	0,00	
	Montant en euros	0,00	0,00	0,00	0,00	
(B) Barrière simple. Pas d'effet de levier	Nombre de produits	0	0	0	0	
	% de l'encours	0,00	0,00	0,00	0,00	
	Montant en euros	0,00	0,00	0,00	0,00	
(C) Option d'échange (swaption)	Nombre de produits	0	0	0	0	
	% de l'encours	0,00	0,00	0,00	0,00	
	Montant en euros	0,00	0,00	0,00	0,00	
(D) Multiplicateur jusqu'à 3 ; multiplicateur jusqu'à 5 capé	Nombre de produits	0	0	0	0	
	% de l'encours	0,00	0,00	0,00	0,00	
	Montant en euros	0,00	0,00	0,00	0,00	
(E) Multiplicateur jusqu'à 5	Nombre de produits	0	0	0	0	
	% de l'encours	0,00	0,00	0,00	0,00	
	Montant en euros	0,00	0,00	0,00	0,00	
(F) Autres types de structures	Nombre de produits				0	
	% de l'encours				0,00	
	Montant en euros				0,00	
						0,00

(1) Cette annexe retrace le stock de dette au 31/12/N après opérations de couverture éventuelles.

<b>IV – ANNEXES</b>	<b>IV</b>
<b>ELEMENTS DU BILAN – ETAT DE LA DETTE – DETAIL DES OPERATIONS DE COUVERTURE</b>	<b>B1.5</b>

**B1.5 – DETAIL DES OPERATIONS DE COUVERTURE (1)**

Instruments de couverture (Pour chaque ligne, indiquer le numéro de contrat)	Emprunt couvert				Instrument de couverture							Primes éventuelles	
	Référence de l'emprunt couvert	Capital restant dû au 31/12/N	Date de fin du contrat	Organisme co-contractant	Type de couverture (3)	Nature de la couverture (change ou taux)	Notionnel de l'instrument de couverture	Date de début du contrat	Date de fin du contrat	Périodicité de règlement des intérêts (4)	Montant des commissions diverses	Primes payées pour l'achat d'option	Primes reçues pour la vente d'option
Taux fixe (total)		0,00					0,00				0,00	0,00	0,00
Taux variable simple (total)		0,00					0,00				0,00	0,00	0,00
Taux complexe (total) (2)		0,00					0,00				0,00	0,00	0,00
<b>Total</b>		<b>0,00</b>					<b>0,00</b>				<b>0,00</b>	<b>0,00</b>	<b>0,00</b>

(1) Si un instrument couvre plusieurs emprunts, distinguer une ligne par emprunt couvert.

(2) Il s'agit d'un taux variable qui n'est pas défini comme la simple addition d'un taux usuel de référence et d'une marge exprimée en point de pourcentage.

(3) Indiquer s'il s'agit d'un swap, d'une option (cap, floor, tunnel, swaption).

(4) Indiquer la périodicité de règlement des intérêts : A : annuelle, M : mensuelle, B : bimestrielle, S : semestrielle, T : trimestrielle, X : autre.

<b>IV – ANNEXES</b>		<b>IV</b>
<b>ELEMENTS DU BILAN – ETAT DE LA DETTE – DETAIL DES OPERATIONS DE COUVERTURE</b>		<b>B1.5</b>

**B1.5 – DETAIL DES OPERATIONS DE COUVERTURE (1) (suite)**

Instruments de couverture (Pour chaque ligne, indiquer le numéro de contrat)	Effet de l'instrument de couverture						Catégorie d'emprunt (8)	
	Référence de l'emprunt couvert	Taux payé		Taux reçu (7)		Charges et produits constatés depuis l'origine du contrat		Avant opération de couverture
		Index (5)	Niveau de taux (6)	Index	Niveau de taux	Charges c/668	Produits c/768	Après opération de couverture
Taux fixe (total)						0,00	0,00	
Taux variable simple (total)						0,00	0,00	
Taux complexe (total) (2)						0,00	0,00	
<b>Total</b>						<b>0,00</b>	<b>0,00</b>	

(5) Indiquer l'index utilisé ou la formule de taux.

(6) Pour les emprunts à taux variable, indiquer le niveau moyen du taux constaté sur l'année.

(7) A compléter si l'instrument de couverture est un *swap*.

(8) Catégorie d'emprunt. Exemple A-1 (cf. la classification des emprunts suivant la typologie de la circulaire IOCB1015077C du 25 juin 2010 sur les produits financiers offerts aux collectivités territoriales).

**IV – ANNEXES**

**IV**

**ELEMENTS DU BILAN – ETAT DE LA DETTE – REMBOURSEMENT ANTICIPE D'UN EMPRUNT AVEC REFINANCEMENT**

**B1.6**

**B1.6 – REMBOURSEMENT ANTICIPE D'UN EMPRUNT AVEC REFINANCEMENT (1)**

Emprunts (2) (Pour chaque ligne, indiquer le numéro de contrat)	Année de mobilisation et profil d'amort. de l'emprunt		Date du refinancement	Organisme prêteur ou chef de file	Capital restant dû	Capital réaménagé	Durée résiduelle	Périodicité des remboursements (6)	Caractéristiques du taux			Coût de sortie (10)		Annuité de l'exercice		ICNE de l'exercice	
	Année	Profil (5)							Type de taux (7)	Index (8)	Niveau de taux (9)	Type (11)	Montant (12)	Intérêts (13)	Capital		
<b>Total des dépenses au c/166 Refinancement de dette (3)</b>					0,00	0,00							0,00	0,00	0,00		0,00
<b>Total des recettes au c/166 Refinancement de dette (4)</b>					0,00	0,00							0,00	0,00	0,00		0,00

- (1) Les opérations de refinancement de dette consistent en un remboursement d'un emprunt auprès d'un établissement de crédit suivi de la souscription d'un nouvel emprunt. Pour cette raison, les dépenses et les recettes du c/166 sont équilibrées.
- (2) Pour les emprunts de refinancement, indiquer le nouveau numéro de contrat suivi, entre parenthèses, de la référence de l'emprunt quitté.
- (3) Il s'agit de retracer les caractéristiques avant réaménagement des emprunts ayant fait l'objet d'un remboursement anticipé avec refinancement.
- (4) Il s'agit de retracer les caractéristiques après réaménagement des emprunts de refinancement.
- (5) Indiquer C pour amortissement constant, P pour amortissement progressif, F pour *in fine*, X pour autres à préciser.
- (6) Indiquer la périodicité des remboursements A : annuelle ; T : trimestrielle ; M : mensuelle, B : bimestrielle, S : semestrielle, X autre.
- (7) Type de taux d'intérêt : F : fixe ; V : variable simple ; C : complexe (c'est-à-dire un taux variable qui n'est pas seulement défini comme la simple addition d'un taux usuel de référence et d'une marge exprimée en point de pourcentage).
- (8) Indiquer le type d'index (ex : Euribor 3 mois).
- (9) Taux après opérations de couverture éventuelles. Pour un emprunt à taux variable, indiquer le niveau du taux constaté à la date du refinancement.
- (10) Il s'agit de retracer les caractéristiques de l'indemnité de remboursement anticipé due relative à l'emprunt quitté.
- (11) Indiquer A pour autofinancement, C pour capitalisation, T pour intégration dans le taux du nouvel emprunt, D pour allongement de durée.
- (12) Indiquer le coût de sortie uniquement en cas d'autofinancement et de capitalisation.
- (13) Il s'agit des intérêts dus au titre du contrat initial et comptabilisés à l'article 66111 « Intérêts réglés à l'échéance » (intérêts décaissés) et intérêts éventuels dus au titre du contrat d'échange éventuel et comptabilisés à l'article 668.

**IV – ANNEXES**

**IV**

**ELEMENTS DU BILAN – ETAT DE LA DETTE – EMPRUNTS RENEGOCIES AU COURS DE L'ANNEE N**

**B1.7**

**B1.7 – EMPRUNTS RENEGOCIES AU COURS DE L'ANNEE N (1)**

N° du contrat d'emprunt	Date de souscription du contrat initial	Date de renégociation	Organisme prêteur	Durée résiduelle en années		Taux (2)				Nominal		Capital restant dû au 31/12/N	ICNE de l'exercice	Annuité payée dans l'exercice (s'il y a lieu)				
				Contrat initial	Contrat renégocié	Type de taux (3)	Taux act. (4)	Type de taux (3)	Index (4)	Taux act.	Contrat initial			Contrat renégocié (5)	Contrat initial	Contrat renégocié	Intérêts	Capital
<b>Total</b>																<b>0,00</b>	<b>0,00</b>	

(1) Inscrire les emprunts renégociés au cours de l'exercice N.

(2) Taux à la date de renégociation.

(3) Indiquer : F : fixe ; V : variable simple ; C : complexe (c'est-à-dire un taux variable qui n'est pas seulement défini comme la simple addition d'un taux usuel de référence et d'une marge exprimée en point de pourcentage).

(4) Indiquer la nature de l'index retenu (exemple : Euribor 3 mois).

(5) Nominal à la date de renégociation.

(6) Faire figurer 2 lettres : - Pour le profil d'amortissement, indiquer : C pour amortissement constant, P pour amortissement progressif, F pour *in fine*, X pour autres.  
- Pour la périodicité de remboursement, indiquer A : annuelle ; T : trimestrielle ; M : mensuelle, B : bimestrielle, S : semestrielle, X autre.

<b>IV – ANNEXES</b>	<b>IV</b>
<b>ELEMENTS DU BILAN – METHODES UTILISEES</b>	<b>B2</b>

**METHODES UTILISEES**

Procédure d'amortissement (linéaire, dégressif, variable)	CHOIX DE L'ASSEMBLEE DELIBERANTE	Délibération du
	<b>Biens de faible valeur</b> - Seuil unitaire en deçà duquel les immobilisations de peu de valeur s'amortissent sur un an (article D. 3321-1 du CGCT) : 0.00 €	0.00
	<b>Catégories de biens amortis</b>	<b>Durée (en années)</b>



<b>IV – ANNEXES</b>	<b>IV</b>
<b>ELEMENTS DU BILAN</b> <b>EQUILIBRE DES OPERATIONS FINANCIERES – DEPENSES</b>	<b>B7.1</b>

**DEPENSES A COUVRIR PAR DES RESSOURCES PROPRES**

Art. (1)	Libellé (1)	Crédits de l'exercice (BP + BS + DM + RAR N-1)	Réalizations
<b>DEPENSES TOTALES A COUVRIR PAR DES RESSOURCES PROPRES =A + B</b>		<b>0,00</b>	<b>0,00</b>
<b>16 Emprunts et dettes assimilées (A)</b>		<b>0,00</b>	<b>0,00</b>
1631	Emprunts obligataires	0,00	0,00
1641	Emprunts en euros	0,00	0,00
1643	Emprunts en devises	0,00	0,00
16441	Opérations afférentes à l'emprunt	0,00	0,00
1671	Avances consolidées du Trésor	0,00	0,00
1672	Emprunts sur comptes spéciaux du Trésor	0,00	0,00
1678	Autres emprunts et dettes	0,00	0,00
1681 (2)	Autres emprunts	0,00	0,00
1682	Bons à moyen terme négociables	0,00	0,00
1687	Autres dettes	0,00	0,00
<b>Dépenses et transferts à déduire des ressources propres (B)</b>		<b>0,00</b>	<b>0,00</b>
10...	<i>Reprise de dotations, fonds divers et réserves</i>		
10...	Reversement de dotations, fonds divers et réserves		
139	<i>Subv. invest. transférées cpte résultat</i>	0,00	0,00
020	Dépenses imprévues	0,00	0,00

	Op. de l'exercice I	Restes à réaliser en dépenses au 31/12	Solde d'exécution D001 de l'exercice précédent (N-1)	TOTAL II
<b>Dépenses à couvrir par des ressources propres</b>	<b>0,00</b>	<b>0,00</b>	<b>0,00</b>	<b>0,00</b>

(1) Détailler les chapitres budgétaires par article conformément au plan de comptes.

(2) Y compris les avances remboursables consenties au titre de l'article 25 de la loi n°2020-935 du 30 juillet 2020 de finances rectificative pour 2020, portant attribution des avances remboursables sur les recettes fiscales prévues aux articles 1594 A et 1595 du code général des impôts

<b>IV – ANNEXES</b>	<b>IV</b>
<b>ELEMENTS DU BILAN</b> <b>EQUILIBRE DES OPERATIONS FINANCIERES – RECETTES</b>	<b>B7.2</b>

**RESSOURCES PROPRES**

Art. (1)	Libellé (1)	Crédits de l'exercice (BP + BS + DM + RAR N-1)	Réalisations
<b>RECETTES (RESSOURCES PROPRES) = a + b</b>		<b>0,00</b>	<b>0,00</b>
<b>Ressources propres externes de l'année (a)</b>		<b>0,00</b>	<b>0,00</b>
10222	FCTVA	0,00	0,00
10228	Autres fonds	0,00	0,00
138	Autres subventions invest. non transf.	0,00	0,00
26...	Participations et créances rattachées		
27...	Autres immobilisations financières		
<b>Ressources propres internes de l'année (b)</b>		<b>0,00</b>	<b>0,00</b>
169	Primes de remboursement des obligations	0,00	0,00
26...	Participations et créances rattachées		
27...	Autres immobilisations financières		
28...	Amortissement des immobilisations		
481...	Charges à rép. sur plusieurs exercices		
024	Produits des cessions d'immobilisations	0,00	0,00
021	Virement de la section de fonctionnement	0,00	0,00

	Opérations de l'exercice III	Restes à réaliser en recettes au 31/12	Solde d'exécution R001 de l'exercice précédent	Affectation R1068 de l'exercice précédent	TOTAL IV
<b>Total ressources propres disponibles</b>	<b>0,00</b>	<b>0,00</b>	<b>0,00</b>	<b>0,00</b>	<b>0,00</b>

	Montant
<b>Dépenses à couvrir par des ressources propres</b>	<b>0,00</b>
<b>Ressources propres disponibles</b>	<b>0,00</b>
<b>Solde</b>	<b>0,00</b>

(1) Les comptes 169, 26, 27, 28 et 481 sont à détailler conformément au plan de comptes.

(2) Indiquer le signe algébrique.

<b>IV – ANNEXES</b>	<b>IV</b>
<b>ENGAGEMENTS HORS BILAN – ENGAGEMENTS DONNES ET RECUS EMPRUNTS GARANTIS</b>	<b>C1.1</b>

**C1.1 – ETAT DES EMPRUNTS GARANTIS**

Désignation du bénéficiaire	Année de mobilisation et profil d'amortissement de l'emprunt (1)		Objet de l'emprunt garanti	Organisme prêteur ou chef de file	Montant initial	Capital restant dû au 31/12/N	Durée résiduelle	Périodicité des remboursements (2)	Taux initial			Taux moyen constaté sur l'année (6)			Catégorie d'emprunt (7)	Indices ou devises pouvant modifier l'emprunt	Annuité garantie au cours de l'exercice	
	Année	Profil							Taux (3)	Index (4)	Taux actu-riel (5)	Taux (3)	Index (4)	Niveau de taux			En intérêts (8)	En capital
Total des emprunts contractés par des collectivités ou des EP (hors logements sociaux)					0,00	0,00										0,00	0,00	
Total des emprunts autres que ceux contractés par des collectivités ou des EP (hors logements sociaux)					0,00	0,00										0,00	0,00	
Total des emprunts contractés pour des opérations de logement social					0,00	0,00										0,00	0,00	
<b>TOTAL GENERAL</b>					<b>0,00</b>	<b>0,00</b>										<b>0,00</b>	<b>0,00</b>	

(1) Indiquer C pour amortissement constant, P pour amortissement progressif, F pour in fine, X pour autres (à préciser).

(2) Indiquer la périodicité des remboursements A : annuelle ; M : mensuelle ; B : bimestrielle ; S : semestrielle ; T : trimestrielle ; X : autre.

(3) Type de taux d'intérêt : F : fixe ; V : variable simple ; C : complexe (c'est-à-dire un taux variable qui n'est pas seulement défini comme la simple addition d'un taux usuel de référence et d'une marge exprimée en point de pourcentage).

(4) Indiquer le type d'index (ex. EURIBOR 3 mois ...).

(5) Taux annuel, tous frais compris.

(6) Taux hors opération de couverture. Pour les emprunts à taux variable, indiquer le niveau moyen du taux constaté sur l'année.

(7) Catégorie d'emprunt hors opération de couverture. Exemple A-1 (cf. la classification des emprunts suivant la typologie de la circulaire IOCB1015077C du 25 juin 2010 sur les produits financiers offerts aux collectivités territoriales).

(8) Il s'agit des intérêts dus au titre du contrat initial et complabilisés à l'article 66111 « Intérêts réglés à l'échéance » (intérêts décaissés).

<b>IV – ANNEXES</b>	<b>IV</b>
<b>ENGAGEMENTS HORS BILAN – CALCUL DU RATIO D'ENDETTEMENT RELATIF AUX GARANTIES D'EMPRUNT</b>	<b>C1.2</b>

**C1.2 – CALCUL DU RATIO D'ENDETTEMENT RELATIF AUX GARANTIES D'EMPRUNT**

Calcul du ratio de l'article L. 3231-4 du CGCT	Valeur en euros
Total des annuités déjà garanties échues dans l'exercice (1)	0,00
Total des premières annuités entières des nouvelles garanties de l'exercice (1)	0,00
Annuité nette de la dette de l'exercice (2)	0,00
Provisions pour garanties d'emprunts	0,00
<b>Total des annuités d'emprunts garantis de l'exercice</b>	<b>0,00</b>
<b>Recettes réelles de fonctionnement</b>	<b>0,00</b>
<b>Part des garanties d'emprunt accordées au titre de l'exercice en % (3)</b>	<b>0,00</b>

(1) Hors opérations visées par l'article L. 3231-4-1 du CGCT.

(2) Cf. définition de l'article D. 1511-30 du CGCT.

(3) Les garanties d'emprunt accordées au titre d'un exercice ne doivent pas représenter plus de 50 % des recettes réelles de fonctionnement de ce même exercice.

**IV – ANNEXES**

**IV**

**ENGAGEMENTS HORS BILAN – ETAT DES CONTRATS DE CREDIT-BAIL**

**C2**

**ETAT DES CONTRATS DE CREDIT-BAIL RESTANT A COURIR (MOBILIER ET IMMOBILIER)**

Type et nature du bien ayant fait l'objet du contrat	Exercice d'origine du contrat	Désignation du crédit bailleur	Durée du contrat (en mois)	Montant de la redevance de l'exercice	Montant des redevances restant à courir				Total (1)
					N+1	N+2	N+3	N+4	
Crédits-bails mobiliers				0,00	0,00	0,00	0,00	0,00	0,00
Crédits-bails immobiliers				0,00	0,00	0,00	0,00	0,00	0,00
<b>Total</b>				<b>0,00</b>	<b>0,00</b>	<b>0,00</b>	<b>0,00</b>	<b>0,00</b>	<b>0,00</b>

(1) Total = (N+1, N+2, N+3, N+4) + cumul restant.

<b>IV – ANNEXES</b>	<b>IV</b>
<b>ENGAGEMENTS HORS BILAN – ETAT DES CONTRATS DE PARTENARIAT PUBLIC-PRIVE</b>	<b>C3</b>

**ETAT DES CONTRATS DE PARTENARIAT PUBLIC-PRIVE**

- (1) Somme des rémunérations relatives à l'investissement restant à verser au cocontractant pour la durée restante du contrat de PPP au 31/12/N.
- (2) Montant inscrit à la colonne précédente déduction faite de la somme des participations reçues d'autres collectivités publiques au titre de la part investissement.

<b>IV – ANNEXES</b>		<b>IV</b>
<b>ENGAGEMENTS HORS BILAN – ETAT DES AUTRES ENGAGEMENTS DONNES</b>		<b>C4</b>

**ETAT DES AUTRES ENGAGEMENTS DONNES**

Année d'origine	Nature de l'engagement	Organisme bénéficiaire	Durée en années	Périodicité	Dette en capital à l'origine	Dette en capital au 31/12/N	Annuité versée au cours de l'exercice
	<b>8017 Subventions à verser en annuités</b>				0,00	0,00	0,00
	<b>8018 Autres engagements donnés</b>				0,00	0,00	0,00
	<b>Au profit d'organismes publics</b>				0,00	0,00	0,00
	<b>Au profit d'organismes privés (1)</b>				0,00	0,00	0,00

(1) Concernant les garanties accordées à l'Agence France Locale (Article L.1611-3-2 du CGCT) :

- l' « Organisme bénéficiaire » de la garantie est toute personne titulaire d'un « titre éligible » émis ou créé par l'Agence France Locale ;
- la rubrique « Périodicité » n'est pas remplie car la garantie n'a pas de périodicité. La garantie est d'une durée totale indiquée à la colonne qui précède ;
- la colonne « Dette en capital à l'origine » correspond au montant total de la garantie accordée aux titulaires d'un titre éligible ;
- la colonne « Dette en capital au 31/12/N » correspond au montant résiduel de la garantie au 31/12/N ;
- la colonne « Annuité versée au cours de l'exercice » n'est pas remplie car l'octroi de la garantie n'implique pas que des versements annuels aient lieu. Des versements ne seront effectués qu'en cas d'appel de la garantie.

<b>IV – ANNEXES</b>		<b>IV</b>
<b>ENGAGEMENTS HORS BILAN – ETAT DES ENGAGEMENTS RECUS</b>		<b>C5</b>

**ETAT DES ENGAGEMENTS RECUS**

Année d'origine	Nature de l'engagement	Organisme émetteur	Durée en années	Périodicité	Créance en capital à l'origine	Créance en capital 31/12/N	Annuité reçue au cours de l'exercice
	<b>TOTAL</b>						
8026	Redevance de crédit-bail restant à recevoir (crédit-bail immobilier)				0,00	0,00	0,00
8027	Subventions à recevoir par annuités (annuités restant à recevoir)				0,00	0,00	0,00
8028	Autres engagements reçus				0,00	0,00	0,00
A	l'exception de ceux reçus des entreprises				0,00	0,00	0,00
	Engagements reçus des entreprises				0,00	0,00	0,00



<b>IV – ANNEXES</b>		<b>IV</b>
<b>ENGAGEMENTS HORS BILAN – AUTORISATIONS DE PROGRAMME</b>		<b>C6</b>

**SITUATION DES AUTORISATIONS DE PROGRAMME ET CREDITS DE PAIEMENT**

AUTORISATION DE PROGRAMME *	Stocks AP votées (exercices antérieurs) disponibles à l'affectation y compris ajustements intervenues dans l'année	AP nouvelles votées dans l'année	AP affectées non couvertes par des CP réalisés au 01/01/N (1)	Flux d'AP affectées dans l'année (2)	AP affectées annulées dans l'année (3)	Stock d'AP affectées restant à financer (4)=(1)+(2)-(3)	CP mandatés au budget de l'année N (5)	Restes à financer au titre des AP affectées au 31/12/N (6)=(4)-(5)
Numéro	Libellé							
<b>TOTAL</b>		0,00	0,00	0,00	0,00	0,00	0,00	0,00

\*Le détail par programme n'est à renseigner qu'à compter des AP votées en 2003.

- (1) Il s'agit des AP affectées antérieurement à l'exercice N et non encore entièrement couvertes par les CP des années antérieures.
- (2) Il s'agit des AP votées avant ou pendant l'exercice N et affectées pendant celui-ci.
- (3) Il s'agit des AP non encore intégralement couvertes à la fin de l'exercice N.

IV – ANNEXES

IV  
C7

ENGAGEMENTS HORS BILAN – AUTORISATIONS D'ENGAGEMENT

SITUATION DES AUTORISATIONS D'ENGAGEMENT ET CREDITS DE PAIEMENT

Stocks AE votés (exercices antérieurs) disponibles à l'affectation y compris ajustements intervenus dans l'année	AE nouvelles votées dans l'année	AE affectées non couvertes par des CP réalisés au 01/01/N (1)	Flux d'AE affectées dans l'année (2)	AE affectées annulées dans l'année (3)	Stock d'AE affectées restant à financer (4)=(1)+(2)-(3)	CP mandatés au budget de l'année N (5)	Restes à financer au titre des AE affectées au 31/12/N (6)=(4)-(5)
AUTORISATION D'ENGAGEMENT*							
Libellé							
<b>TOTAL</b>	0,00	0,00	0,00	0,00	0,00	0,00	0,00

\* Le détail par programme n'est à renseigner qu'à compter des AE votées en 2003.

(1) Il s'agit des AE affectées antérieurement à l'exercice N et non encore entièrement couvertes par les CP des années antérieures.

(2) Il s'agit des AE votées avant ou pendant l'exercice N et affectées pendant celui-ci.

(3) Il s'agit des AE non encore intégralement couvertes à la fin de l'exercice N.

<b>IV – ANNEXES</b>		<b>IV</b>
<b>ENGAGEMENTS HORS BILAN – ETAT DES RECETTES GREVEES D'UNE AFFECTATION SPECIALE</b>		<b>C8</b>

**ETAT DES RECETTES GREVEES D'UNE AFFECTATION SPECIALE**

Tableau récapitulatif des recettes grevées d'une affectation spéciale				
Libellé (1)	Restes à employer au 01/01/N	Montant recettes	Montant dépenses	Restes à employer au 31/12/N
<b>Total</b>	<b>0,00</b>	<b>0,00</b>	<b>0,00</b>	<b>0,00</b>

(1) Par exemple, taxe d'aménagement, taxe de séjour, FEDER, dons et legs grevés d'une affectation, toutes recettes grevées d'une affectation spéciale et non ventilables ou recettes ventilables mais pour lesquelles la collectivité souhaite un niveau de détail plus fin que dans la présentation croisée.

(2) Ouvrir un tableau par recette grevée d'une affectation spéciale et reproduire le tableau autant de fois que nécessaire pour décrire l'ensemble des recettes grevées d'une affectation spéciale.

(3) Reste à employer au 31/12/N = Reste à employer au 01/01/N + Total recettes de l'exercice – total dépenses de l'exercice.

**IV – ANNEXES**

**IV**

**AUTRES ELEMENTS D'INFORMATIONS – ETAT DU PERSONNEL AU 31/12/N**

**D1.1**

**D1.1 – ETAT DU PERSONNEL AU 31/12/N**

GRADES OU EMPLOIS (1)	CATEGORIES (2)	EMPLOIS BUDGETAIRES (3)			EFFECTIFS POURVUS SUR EMPLOIS BUDGETAIRES EN ETPT (4)		
		EMPLOIS PERMANENTS À TEMPS COMPLET	EMPLOIS PERMANENTS À TEMPS NON COMPLET	TOTAL	AGENTS TITULAIRES	AGENTS NON TITULAIRES	TOTAL
<b>EMPLOIS FONCTIONNELS (a)</b>		<b>0,00</b>	<b>0,00</b>	<b>0,00</b>	<b>0,00</b>	<b>0,00</b>	<b>0,00</b>
Directeur général des services		0,00	0,00	0,00	0,00	0,00	0,00
Directeur général adjoint des services		0,00	0,00	0,00	0,00	0,00	0,00
Directeur général des services techniques		0,00	0,00	0,00	0,00	0,00	0,00
Emplois créés au titre de l'article 6-1 de la loi n° 84-53		0,00	0,00	0,00	0,00	0,00	0,00
<b>FILIERE ADMINISTRATIVE (b)</b>		<b>2,00</b>	<b>0,00</b>	<b>2,00</b>	<b>2,00</b>	<b>0,00</b>	<b>2,00</b>
Adjoint administratif 2ème classe	C	1,00	0,00	1,00	1,00	0,00	1,00
Attaché	A	1,00	0,00	1,00	1,00	0,00	1,00
<b>FILIERE TECHNIQUE (c)</b>		<b>0,00</b>	<b>0,00</b>	<b>0,00</b>	<b>0,00</b>	<b>0,00</b>	<b>0,00</b>
<b>FILIERE SOCIALE (d)</b>		<b>0,00</b>	<b>0,00</b>	<b>0,00</b>	<b>0,00</b>	<b>0,00</b>	<b>0,00</b>
<b>FILIERE MEDICO-SOCIALE(e)</b>		<b>0,00</b>	<b>0,00</b>	<b>0,00</b>	<b>0,00</b>	<b>0,00</b>	<b>0,00</b>
<b>FILIERE MEDICO-TECHNIQUE (f)</b>		<b>0,00</b>	<b>0,00</b>	<b>0,00</b>	<b>0,00</b>	<b>0,00</b>	<b>0,00</b>
<b>FILIERE SPORTIVE (g)</b>		<b>0,00</b>	<b>0,00</b>	<b>0,00</b>	<b>0,00</b>	<b>0,00</b>	<b>0,00</b>
<b>FILIERE CULTURELLE (h)</b>		<b>1,00</b>	<b>0,00</b>	<b>1,00</b>	<b>1,00</b>	<b>0,00</b>	<b>1,00</b>
Adjoint patrimonial principal 2ème classe	C	1,00	0,00	1,00	1,00	0,00	1,00
<b>FILIERE ANIMATION (i)</b>		<b>0,00</b>	<b>0,00</b>	<b>0,00</b>	<b>0,00</b>	<b>0,00</b>	<b>0,00</b>
<b>FILIERE POLICE (j)</b>		<b>0,00</b>	<b>0,00</b>	<b>0,00</b>	<b>0,00</b>	<b>0,00</b>	<b>0,00</b>
<b>EMPLOIS NON CITES (k) (5)</b>		<b>0,00</b>	<b>0,00</b>	<b>0,00</b>	<b>0,00</b>	<b>0,00</b>	<b>0,00</b>
<b>TOTAL GENERAL (b + c + d + e + f + g + h + i + j + k)</b>		<b>3,00</b>	<b>0,00</b>	<b>3,00</b>	<b>3,00</b>	<b>0,00</b>	<b>3,00</b>

(1) Les grades ou emplois sont désignés conformément à la circulaire n° NOR : INTB9500102C du 23 mars 1995. Les emplois fonctionnels sont également comptabilisés dans leur filière d'origine.

(2) Catégories : A, B ou C.

(3) Emplois budgétaires créés par l'assemblée délibérante. Les emplois permanents à temps complet sont comptabilisés à hauteur de la quotité de travail prévue par la délibération créant l'emploi.

(4) Equivalent temps plein annuel travaillé (ETPT). Le décompte est proportionnel à l'activité des agents, mesurée par leur quotité de temps de travail et par leur période d'activité sur l'année :

ETPT = Effectifs physiques \* quotité de temps de travail \* période d'activité dans l'année

Exemple : un agent à temps plein (quotité de travail = 100 %) présent toute l'année correspond à 1 ETPT ; un agent à temps partiel, à 80 % (quotité de travail = 80 %) présent toute l'année correspond à 0,8 ETPT ; un agent à temps partiel, à 80 % (quotité de travail = 80 %) présent la moitié de l'année (ex : CDD de 6 mois, recrutement à mi-année) correspond à 0,4 ETPT (0,8 \* 6 / 12).

(5) Par exemple : emplois dont les missions ne correspondent pas à un cadre d'emploi existant, « emplois spécifiques » régis par l'article 139 ter de la loi n° 84-53 du 26 janvier 1984 etc.

**IV – ANNEXES**

**IV**

**AUTRES ELEMENTS D'INFORMATIONS – ETAT DU PERSONNEL AU 31/12/N**

**D1.1**

**D1.1 – ETAT DU PERSONNEL AU 31/12/N (suite)**

AGENTS NON TITULAIRES EN FONCTION AU 31/12/N	CATEGORIES (1)	SECTEUR (2)	REMUNERATION (3)		CONTRAT	
			Index (8)	Euros	Fondement du contrat (4)	Nature du contrat (5)
Agents occupant un emploi permanent (6)				0,00		
Agents occupant un emploi non permanent (7)				0,00		
<b>TOTAL GENERAL</b>				<b>0,00</b>		

(1) CATEGORIES: A, B et C.

(2) SECTEUR ADM : Administratif.  
 TECH : Technique  
 URB : Urbanisme (dont aménagement urbain).  
 S : Social  
 MS : Médico-social  
 MT : Médico-technique.  
 SP : Sportif  
 CULT : Culturel  
 ANIM : Animation.  
 PM : Police.  
 OTR : Missions non rattachables à une filière.

(3) REMUNERATION : Référence à un indice brut (indiquer le niveau de l'indice brut) de la fonction publique ou en euros annuels bruts (indiquer l'ensemble des éléments de la rémunération brute annuelle).

(4) CONTRAT : Moif du contrat (loi du 26 janvier 1984 modifiée) :  
 3-6 : article 3, 1er alinéa : accroissement temporaire d'activité  
 3-4 : article 3, 2ème alinéa : accroissement saisonnier d'activité  
 3-2 : remplacement d'un fonctionnaire autorisé à servir à temps partiel ou indisponible (maladie, maternité...)  
 3-5-1 : absence temporaire d'un employé  
 3-5-1\* : absence de cadre d'emplois de fonctionnaires susceptibles d'assurer les fonctions correspondantes.  
 3-3-2\* : emplois du niveau de la catégorie A lorsque les besoins des services ou la nature des fonctions le justifient.  
 3-3-2° : emplois de secrétaire de mairie des communes de moins de 1 000 habitants et de secrétaire des groupements composés de communes dont la population moyenne est inférieure à ce seuil.  
 3-3-3° : emplois à temps non complet des communes de moins de 1 000 habitants et des groupements composés de communes dont la population moyenne est inférieure à ce seuil, lorsque la quotité de temps de travail est inférieure à 50 %.  
 3-3-5° : emplois des communes de moins de 2 000 habitants et des groupements de communes de moins de 10 000 habitants dont la création ou la suppression dépend de la décision d'une autorité qui s'impose à la collectivité ou à l'établissement en matière de création, de changement de périmètre ou de suppression d'un service public.  
 3-4 : article 21 de la loi n° 2012-347 : contrat à durée indéterminée obligatoirement proposée à un agent contractuel.  
 36 : article 36 travailleurs handicapés catégorie C.  
 47 : article 47 recrutements directs sur emplois fonctionnels  
 110 : article 110 collaborateurs de groupes de cabinets.  
 110-1 : collaborateurs de groupes d'élus.  
 A : autres (préciser).

(5) Indiquer si l'agent contractuel est titulaire d'un contrat à durée déterminée (CDD) ou d'un contrat à durée indéterminée (CDI). Les contrats particuliers devront être labellisés « A / autres » et feront l'objet d'une précision (ex : « contrats aidés »).

(6) Occupent un emploi permanent de la fonction publique territoriale, les agents non titulaires recrutés sur le fondement des articles 3-1, 3-2, 3-3, 38 et 47 de la loi n° 84-53 du 26 janvier 1984, ainsi que les agents qui sont titulaires d'un contrat à durée indéterminée pris sur le fondement de l'article 21 de la loi n° 2012-347.

(7) Occupent un emploi non permanent de la fonction publique territoriale, les agents non titulaires recrutés sur le fondement des articles 3, 110 et 110-1.

(8) Si un contrat fixe comme référence de rémunération un traitement hors échelle, il convient de mentionner le chevron conformément à l'article 6 décret 85-1148 du 20 octobre 1985.



- HELIOS : comptabilité publique
- ACTES : contrôle de légalité

## BORDEREAU D'ACQUITTEMENT DE TRANSACTION

**Collectivité : CG DROME (26)**

**Utilisateur : Département de la Drôme**

### Paramètre de la transaction :

Type de transaction :	Transmission d'actes
Nature de l'acte :	Documents budgétaires et financiers
Numéro de l'acte :	21_FIN_CA_11
Date de la décision :	2022-06-27 00:00:00+02
Objet :	Liasse budgétaire CA 2021 - Budget annexe Musée de la Résistance
Documents papiers complémentaires :	NON
Classification matières/sous-matières :	7.1 - Decisions budgetaires
Identifiant unique :	026-222600017-20220627-21_FIN_CA_11-BF
URL d'archivage :	Non définie
Notification :	Non notifiée

### Fichier contenus dans l'archive :

Fichier	Type de fichier	Taille du fichier
Nom métier :		
026-222600017-20220627-21_FIN_CA_11-BF-1-1_0.xml	text/xml	1150
Nom original :		
DOC BUDG BA MUSEE RESISTANCE CA 2021.xml	text/xml	53662
Nom métier :		
99_BU-026-222600017-20220627-21_FIN_CA_11-BF-1-1_1.xml	text/xml	53662
Nom original :		
Delib CA 2021 _ BA MUSEE RESISTANCE.pdf	application/pdf	106430
Nom métier :		
70_DE-026-222600017-20220627-21_FIN_CA_11-BF-1-1_2.pdf	application/pdf	106430
Nom original :		
Delib Affect Resultat 2021 _ BA MUSEE RESISTANCE.pdf	application/pdf	103024
Nom métier :		
70_DE-026-222600017-20220627-21_FIN_CA_11-BF-1-1_3.pdf	application/pdf	103024

## Cycle de vie de la transaction :

	<b>Etat</b>	<b>Date</b>	<b>Message</b>
	<i>Posté</i>	<i>5 juillet 2022 à 14h27min08s</i>	<i>Dépôt initial</i>
	<i>En attente de transmission</i>	<i>5 juillet 2022 à 14h27min09s</i>	<i>Accepté par le TdT : validation OK</i>
	<i>Transmis</i>	<i>5 juillet 2022 à 16h17min01s</i>	<i>Transmis au MI</i>
	<i>Acquittement reçu</i>	<i>5 juillet 2022 à 16h27min41s</i>	<i>Reçu par le MI le 2022-07-05</i>

**REPUBLIQUE FRANÇAISE**

<b>Numéro SIRET</b> <b>22260001700404</b>	<b>COLLECTIVITE DE RATTACHEMENT</b> <b>Etat et établissements publics nationaux</b> <b>Département de la Drôme</b>
--	--

POSTE COMPTABLE DE : PAYEUR DEPARTEMENTAL

<b>SERVICE PUBLIC LOCAL</b>
-----------------------------

M. 4 (1)

<b>Compte administratif</b>
-----------------------------

BUDGET : ROUTES Laboratoire (2)

**ANNEE 2021**

(1) Compléter en fonction du service public local et du plan de comptes utilisé : M. 4, M. 41, M. 42, M. 43, M. 44 ou M. 49.

(2) Indiquer le budget concerné : budget principal ou libellé du budget annexe.



M4 BUDGET ANNEXE - CA 2021 - Routes Laboratoire		
	<b>I - Informations générales</b>	
	Modalités de vote du budget	
	<b>II - Présentation générale du budget</b>	
A1	Vue d'ensemble - Exécution du budget et détail des restes à réaliser	
A2	Vue d'ensemble - sections d'exploitation - Chapitres	
A3	Vue d'ensemble - sections d'investissement - Chapitres	
B1	Balance générale du budget - Dépenses	
B2	Balance générale du budget - Recettes	
	<b>III - Vote du Budget</b>	
A1	Section d'exploitation - Détail des dépenses	
A2	Section d'exploitation - Détail des recettes	
B1	Section d'investissement - Détail des dépenses	
B2	Section d'investissement - Détail des recettes	
B3	Opérations d'équipement - Détail des chapitres et articles	
	<b>IV ANNEXES</b>	
	<b>A - Eléments du bilan</b>	
A1.1	Etat de la dette - Détail des crédits de trésorerie	
A1.2	Etat de la dette - Répartition par nature de dette	
A1.3	Etat de la dette - Répartition des emprunts par structure de taux	
A1.4	Etat de la dette - Typologie de la répartition de l'encours	
A1.5	Etat de la dette - Détail des opérations de couverture	
A1.6	Etat de la dette - Remboursement anticipé d'un emprunt avec refinancement	
A1.7	Etat de la dette - Emprunts renégociés au cours de l'année N	
A1.8	Etat de la dette - Autres dettes	
A2	Méthodes utilisées pour les amortissements	
A3.1	Etat des provisions et des dépréciations	NEANT
A3.2	Etalement des provisions	NEANT
A4.1	Equilibre des opérations financières - Dépenses	
A4.2	Equilibre des opérations financières - Recettes	
A5.1.1	Etat de ventilation des dépenses et recettes des services d'eau et assainissement - Exploitation	NEANT
A5.1.2	Etat de ventilation des dépenses et recettes des services d'eau et assainissement - Investissement	NEANT
A5.2.1	Etat de ventilation des dép.et rec. des services d'assainissement collectif et non collectif - Exploitation	NEANT
A5.2.2	Etat de ventilation des dép.et rec. des services d'assainissement collectif et non collectif - Investissement	NEANT
A6	Etat des charges transférées	NEANT
A7	Détail des opérations pour compte de tiers	NEANT
A8.1	Variation du patrimoine (article R.2313-3 du CCGCT) - Entrées	NEANT
A8.2	Variation du patrimoine (article R.2313-3 du CCGCT) - Sorties	NEANT
A8.3	Opérations liées aux aux cessions	NEANT
A9.1	Variation du patrimoine (article L.300-5 du code de l'urbanisme) - Entrées	NEANT
A9.2	Variation du patrimoine (article L.300-5 du code de l'urbanisme) - Sorties	NEANT
A10	Etat des travaux en régie	NEANT
	<b>B - Engagements hors bilan</b>	
B1.1	Etat des emprunts garantis par la régie	
B1.2	Calcul du ratio d'endettement	
B1.3	Subventions versées dans le cadre du vote du budget	
B1.4	Etat des contrats de crédit-bail	
B1.5	Etat des contrats de Partenariat Public-Privé	
B1.6	Etat des autres engagements donnés	
B1.7	Etat des engagements reçus	
B2.1	Etat des autorisations de programme et des crédits de paiement afférents	
B2.2	Etat des autorisations d'engagement et des crédits de paiement afférents	
	<b>C Autres éléments d'informations</b>	
C1.1	Etat du personnel	
C1.2	Etat du personnel de la collectivité ou de l'établissement de rattachement employé par la régie	NEANT
C2	Liste des organismes dans lesquels a été pris un engagement financier	voir D2 du BP
C3	Liste des services individualisés dans un budget annexe	voir D3.3 du BP
C4	Présentation agrégée du budget principal du spic et des budgets annexes	voir D4 du BP
	<b>D - Arrêté et signatures</b>	
D	Arrêté et signatures	voir E2 du BP

<b>I – INFORMATIONS GENERALES</b>	<b>I</b>
<b>MODALITES DE VOTE DU BUDGET</b>	

I – L'assemblée délibérante a voté le présent budget par nature :

- au niveau (1) du chapitre pour la section de fonctionnement ;
- au niveau (1) du chapitre pour la section d'investissement.
- sans (2) les chapitres « opérations d'équipement » de l'état III B 3.

La liste des articles spécialisés sur lesquels l'ordonnateur ne peut procéder à des virements d'article à article est la suivante :

II – En l'absence de mention au paragraphe I ci-dessus, le budget est réputé voté par chapitre, et, en section d'investissement, sans chapitre de dépense « opération d'équipement ».

III – Les provisions sont (3) semi-budgétaires (pas d'inscriptions en recettes de la section d'investissement) .

(1) A compléter par « du chapitre » ou « de l'article ».

(2) Indiquer « avec » ou « sans » les chapitres opérations d'équipement.

(3) A compléter par un seul des deux choix suivants :

- semi-budgétaires (pas d'inscription en recette de la section d'investissement),
- budgétaires (délibération n° ..... du .....).



<b>II – PRESENTATION GENERALE DU COMPTE ADMINISTRATIF</b>	<b>II</b>
<b>VUE D'ENSEMBLE</b>	<b>A1</b>

**EXECUTION DU BUDGET**

		DEPENSES	RECETTES	SOLDE D'EXECUTION (1)
REALISATIONS DE L'EXERCICE (mandats et titres)	Section d'exploitation	A 199 861,52	G 191 024,51	G-A -8 837,01
	Section d'investissement	B 0,00	H 0,00	H-B 0,00

		+		+	
REPORTS DE L'EXERCICE N-1	Report en section d'exploitation (002)	C 0,00 (si déficit)	I 360 171,89 (si excédent)		
	Report en section d'investissement (001)	D 0,00 (si déficit)	J 0,00 (si excédent)		

		DEPENSES	RECETTES	SOLDE D'EXECUTION (1)
<b>TOTAL (réalisations + reports)</b>		P= A+B+C+D 199 861,52	Q= G+H+I+J 551 196,40	=Q-P 351 334,88

RESTES A REALISER A REPORTER EN N+1 (2)	Section d'exploitation	E 0,00	K 0,00
	Section d'investissement	F 0,00	L 0,00
	TOTAL des restes à réaliser à reporter en N+1	= E+F 0,00	= K+L 0,00

		DEPENSES	RECETTES	SOLDE D'EXECUTION (1)
RESULTAT CUMULE	Section d'exploitation	= A+C+E 199 861,52	= G+H+K 551 196,40	351 334,88
	Section d'investissement	= B+D+F 0,00	= H+J+L 0,00	0,00
	TOTAL CUMULE	= A+B+C+D+E+F 199 861,52	= G+H+I+J+K+L 551 196,40	351 334,88

**DETAIL DES RESTES A REALISER**

Chap.	Libellé	Dépenses engagées non mandatées	Titres restant à émettre
<b>TOTAL DE LA SECTION D'EXPLOITATION</b>		E 0,00	K 0,00
011	Charges à caractère général	0,00	
012	Charges de personnel, frais assimilés	0,00	
014	Atténuations de produits	0,00	
65	Autres charges de gestion courante	0,00	
66	Charges financières	0,00	
67	Charges exceptionnelles	0,00	
69	Impôts sur les bénéfices et assimilés	0,00	
70	Ventes produits fabriqués, prestations		0,00
73	Produits issus de la fiscalité		0,00
74	Subventions d'exploitation		0,00
75	Autres produits de gestion courante		0,00
013	Atténuations de charges		0,00
76	Produits financiers		0,00
77	Produits exceptionnels		0,00
<b>TOTAL DE LA SECTION D'INVESTISSEMENT</b>		F 0,00	L 0,00
10	Dotations, fonds divers et réserves	0,00	0,00
13	Subventions d'investissement	0,00	0,00
16	Emprunts et dettes assimilées	0,00	0,00
18	Compte de liaison : affectat° (BA,régie) (6)	0,00	0,00



<b>Chap.</b>	<b>Libellé</b>	<b>Dépenses engagées non mandatées</b>	<b>Titres restant à émettre</b>
20	Immobilisations incorporelles	0,00	0,00
21	Immobilisations corporelles	0,00	0,00
22	Immobilisations reçues en affectation (5)	0,00	0,00
23	Immobilisations en cours	0,00	0,00
26	Participat° et créances rattachées	0,00	0,00
27	Autres immobilisations financières	0,00	0,00

(1) Indiquer le signe – si les dépenses sont supérieures aux recettes, et + si les recettes sont supérieures aux dépenses.

(2) Les restes à réaliser de la section d'exploitation correspondent en dépenses, aux dépenses engagées non mandatées et non rattachées telles qu'elles ressortent de la comptabilité des engagements et en recettes, aux recettes certaines n'ayant pas donné lieu à l'émission d'un titre et non rattachées (R. 2311-11 du CGCT).

Les restes à réaliser de la section d'investissement correspondent en dépenses, aux dépenses engagées non mandatées au 31/12 de l'exercice précédent telles qu'elles ressortent de la comptabilité des engagements et aux recettes certaines n'ayant pas donné lieu à l'émission d'un titre au 31/12 de l'exercice précédent (R. 2311-11 du CGCT).

(3) Le chapitre 45 doit être détaillé conformément au plan de comptes, tant en recettes qu'en dépenses.

<b>II – PRESENTATION GENERALE DU COMPTE ADMINISTRATIF</b>	<b>II</b>
<b>SECTION D'EXPLOITATION – CHAPITRES</b>	<b>A2</b>

**DEPENSES D'EXPLOITATION**

Chap.	Libellé	Crédits ouverts (BP+DM+RAR N-1)	Crédits employés (ou restant à employer)			Crédits annulés (1)
			Mandats émis	Charges rattachées	Restes à réaliser au 31/12	
011	Charges à caractère général	408 971,89	74 263,96	0,00	0,00	334 707,93
012	Charges de personnel, frais assimilés	178 200,00	123 082,88	0,00	0,00	55 117,12
014	Atténuations de produits	0,00	0,00	0,00	0,00	0,00
65	Autres charges de gestion courante	5 000,00	899,68	0,00	0,00	4 100,32
<b>Total des dépenses de gestion courante</b>		<b>592 171,89</b>	<b>198 246,52</b>	<b>0,00</b>	<b>0,00</b>	<b>393 925,37</b>
66	Charges financières	0,00	0,00	0,00	0,00	0,00
67	Charges exceptionnelles	5 000,00	1 615,00	0,00	0,00	3 385,00
68	Dotations aux provisions et dépréciat°(2)	0,00	0,00			0,00
69	Impôts sur les bénéfices et assimilés(3)	0,00	0,00	0,00	0,00	0,00
022	Dépenses imprévues	0,00				
<b>Total des dépenses réelles d'exploitation</b>		<b>597 171,89</b>	<b>199 861,52</b>	<b>0,00</b>	<b>0,00</b>	<b>397 310,37</b>
023	Virement à la section d'investissement (4)	0,00				
042	Opérat° ordre transfert entre sections (4)	0,00	0,00			0,00
043	Opérat° ordre intérieur de la section (uniquement en M44) (4)	0,00	0,00			0,00
<b>Total des dépenses d'ordre d'exploitation</b>		<b>0,00</b>	<b>0,00</b>			<b>0,00</b>
<b>TOTAL</b>		<b>597 171,89</b>	<b>199 861,52</b>	<b>0,00</b>	<b>0,00</b>	<b>397 310,37</b>
<b>Pour information D 002 Déficit d'exploitation reporté de N-1</b>		<b>0,00</b>				

**RECETTES D'EXPLOITATION**

Chap.	Libellé	Crédits ouverts (BP+DM+RAR N-1)	Crédits employés (ou restant à employer)			Crédits annulés
			Titres émis	Prod. rattachées	Restes à réaliser au 31/12	
013	Atténuations de charges	1 900,00	1 668,00	0,00	0,00	232,00
70	Ventes produits fabriqués, prestations	235 000,00	189 352,00	0,00	0,00	45 648,00
73	Produits issus de la fiscalité(5)	0,00	0,00	0,00	0,00	0,00
74	Subventions d'exploitation	0,00	0,00	0,00	0,00	0,00
75	Autres produits de gestion courante	100,00	1,51	0,00	0,00	98,49
<b>Total des recettes de gestion courante</b>		<b>237 000,00</b>	<b>191 021,51</b>	<b>0,00</b>	<b>0,00</b>	<b>45 978,49</b>
76	Produits financiers	0,00	0,00	0,00	0,00	0,00
77	Produits exceptionnels	0,00	3,00	0,00	0,00	-3,00
78	Reprises sur provisions et dépréciations (2)	0,00	0,00			0,00
<b>Total des recettes réelles d'exploitation</b>		<b>237 000,00</b>	<b>191 024,51</b>	<b>0,00</b>	<b>0,00</b>	<b>45 975,49</b>
042	Opérat° ordre transfert entre sections (4)	0,00	0,00			0,00
043	Opérat° ordre intérieur de la section (uniquement en M44) (4)	0,00	0,00			0,00
<b>Total des recettes d'ordre d'exploitation</b>		<b>0,00</b>	<b>0,00</b>			<b>0,00</b>
<b>TOTAL</b>		<b>237 000,00</b>	<b>191 024,51</b>	<b>0,00</b>	<b>0,00</b>	<b>45 975,49</b>
<b>Pour information R 002 Excédent d'exploitation reporté de N-1</b>		<b>360 171,89</b>				

(1) Les crédits annulés correspondent aux crédits ouverts desquels il convient de soustraire les crédits employés.

(2) Si la régie applique le régime des provisions semi-budgétaires, ainsi que pour la dotation aux dépréciations des stocks de fournitures et de marchandises, des créances et des valeurs mobilières de placement, aux dépréciations des comptes de tiers et aux dépréciations des comptes financiers.

(3) Ce chapitre n'existe pas en M. 49.

(4) DE 023 = RI 021 ; DI 040 = RE 042 ; RI 040 = DE 042 ; DI 041 = RI 041 ; DE 043 = RE 043.

(5) Ce chapitre existe uniquement en M41, M43 et M44.

<b>II – PRESENTATION GENERALE DU COMPTE ADMINISTRATIF</b>	<b>II</b>
<b>SECTION D'INVESTISSEMENT – CHAPITRES</b>	<b>A3</b>

**DEPENSES D'INVESTISSEMENT**

Chap.	Libellé	Crédits ouverts (BP+DM+RAR N-1)	Mandats émis	Restes à réaliser au 31/12	Crédits annulés (1)
20	Immobilisations incorporelles	0,00	0,00	0,00	0,00
21	Immobilisations corporelles	0,00	0,00	0,00	0,00
22	Immobilisations reçues en affectation	0,00	0,00	0,00	0,00
23	Immobilisations en cours	0,00	0,00	0,00	0,00
	Total des opérations d'équipement	0,00	0,00	0,00	0,00
	<b>Total des dépenses d'équipement</b>	<b>0,00</b>	<b>0,00</b>	<b>0,00</b>	<b>0,00</b>
10	Dotations, fonds divers et réserves	0,00	0,00	0,00	0,00
13	Subventions d'investissement	0,00	0,00	0,00	0,00
16	Emprunts et dettes assimilées	0,00	0,00	0,00	0,00
18	Compte de liaison : affectat° (BA,régie) (3)	0,00	0,00	0,00	0,00
26	Participat° et créances rattachées	0,00	0,00	0,00	0,00
27	Autres immobilisations financières	0,00	0,00	0,00	0,00
020	Dépenses imprévues	0,00			
	<b>Total des dépenses financières</b>	<b>0,00</b>	<b>0,00</b>	<b>0,00</b>	<b>0,00</b>
45...	<b>Total des opérations pour compte de tiers (4)</b>	<b>0,00</b>	<b>0,00</b>	<b>0,00</b>	<b>0,00</b>
	<b>Total des dépenses réelles d'investissement</b>	<b>0,00</b>	<b>0,00</b>	<b>0,00</b>	<b>0,00</b>
040	Opérat° ordre transfert entre sections (2)	0,00	0,00		0,00
041	Opérations patrimoniales (2)	0,00	0,00		0,00
	<b>Total des dépenses d'ordre d'investissement</b>	<b>0,00</b>	<b>0,00</b>		<b>0,00</b>
	<b>TOTAL</b>	<b>0,00</b>	<b>0,00</b>	<b>0,00</b>	<b>0,00</b>
	<b>Pour information</b>	<b>0,00</b>			
	<b>D 001 Solde d'exécution négatif reporté de N-1</b>				

**RECETTES D'INVESTISSEMENT**

Chap.	Libellé	Crédits ouverts (BP+DM+RAR N-1)	Titres émis	Restes à réaliser au 31/12	Crédits annulés
13	Subventions d'investissement	0,00	0,00	0,00	0,00
16	Emprunts et dettes assimilées (hors 165)	0,00	0,00	0,00	0,00
20	Immobilisations incorporelles	0,00	0,00	0,00	0,00
21	Immobilisations corporelles	0,00	0,00	0,00	0,00
22	Immobilisations reçues en affectation	0,00	0,00	0,00	0,00
23	Immobilisations en cours	0,00	0,00	0,00	0,00
	<b>Total des recettes d'équipement</b>	<b>0,00</b>	<b>0,00</b>	<b>0,00</b>	<b>0,00</b>
10	Dotations, fonds divers et réserves	0,00	0,00	0,00	0,00
106	Réserves (5)	0,00	0,00	0,00	0,00
165	Dépôts et cautionnements reçus	0,00	0,00	0,00	0,00
18	Compte de liaison : affectat° (BA,régie)(3)	0,00	0,00	0,00	0,00
26	Participat° et créances rattachées	0,00	0,00	0,00	0,00
27	Autres immobilisations financières	0,00	0,00	0,00	0,00
	<b>Total des recettes financières</b>	<b>0,00</b>	<b>0,00</b>	<b>0,00</b>	<b>0,00</b>
45...	<b>Total des opérations pour le compte de tiers (4)</b>	<b>0,00</b>	<b>0,00</b>	<b>0,00</b>	<b>0,00</b>
	<b>Total des recettes réelles d'investissement</b>	<b>0,00</b>	<b>0,00</b>	<b>0,00</b>	<b>0,00</b>
021	Virement de la section d'exploitation (2)	0,00			
040	Opérat° ordre transfert entre sections (2)	0,00	0,00		0,00
041	Opérations patrimoniales (2)	0,00	0,00		0,00
	<b>Total des recettes d'ordre d'investissement</b>	<b>0,00</b>	<b>0,00</b>		<b>0,00</b>
	<b>TOTAL</b>	<b>0,00</b>	<b>0,00</b>	<b>0,00</b>	<b>0,00</b>
	<b>Pour information</b>	<b>0,00</b>			
	<b>R 001 Solde d'exécution positif reporté de N-1</b>				

(1) Les crédits annulés correspondent aux crédits ouverts auxquels il convient de soustraire les crédits employés.

(2) DE 023 = RI 021 ; DI 040 = RE 042 ; RI 040 = DE 042 ; DI 041 = RI 041 ; DE 043 = RE 043.

(3) A servir uniquement, en dépense, lorsque la régie effectue une dotation initiale en espèces au profit d'un service public non personnalisé qu'elle crée et, en recettes, lorsque le service non personnalisé reçoit une dotation en espèces de la part de sa collectivité de rattachement.

(4) Seul le total des opérations réelles pour compte de tiers figure sur cet état (voir le détail Annexe IV A7).

(5) Le compte 106 n'est pas un chapitre mais un article du chapitre 10.



<b>II – PRESENTATION GENERALE DU COMPTE ADMINISTRATIF</b>	<b>II</b>
<b>BALANCE GENERALE DU BUDGET</b>	<b>B1</b>

**1 – MANDATS EMIS (y compris sur les restes à réaliser N-1)**

	EXPLOITATION	Opérations réelles (1)	Opérations d'ordre (2)	TOTAL
011	Charges à caractère général	74 263,96		74 263,96
012	Charges de personnel, frais assimilés	123 082,88		123 082,88
014	Atténuations de produits	0,00		0,00
60	<i>Achats et variation des stocks (3)</i>		0,00	0,00
65	Autres charges de gestion courante	899,68		899,68
66	Charges financières	0,00	0,00	0,00
67	Charges exceptionnelles	1 615,00	0,00	1 615,00
68	Dot. Amortist, dépréciat°, provisions	0,00	0,00	0,00
69	Impôts sur les bénéfiques et assimilés(4)	0,00		0,00
71	<i>Production stockée (ou déstockage) (3)</i>		0,00	0,00
<b>Dépenses d'exploitation – Total</b>		<b>199 861,52</b>	<b>0,00</b>	<b>199 861,52</b>

+

<b>D 002 DEFICIT D'EXPLOITATION REPORTE DE N-1</b>	<b>0,00</b>
--	-------------

=

<b>TOTAL DES DEPENSES D'EXPLOITATION CUMULEES</b>	<b>199 861,52</b>
---	-------------------

	INVESTISSEMENT	Opérations réelles (1)	Opérations d'ordre (2)	TOTAL
10	Dotations, fonds divers et réserves	0,00	0,00	0,00
13	Subventions d'investissement	0,00	0,00	0,00
14	<i>Prov. Réglementées, amort. dérogatoires</i>		0,00	0,00
15	<i>Provisions pour risques et charges (5)</i>		0,00	0,00
16	Emprunts et dettes assimilées (sauf 1688 non budgétaire)	0,00	0,00	0,00
18	Compte de liaison : affectat° (BA,régie)	0,00		0,00
	Total des opérations d'équipement	0,00		0,00
20	Immobilisations incorporelles (6)	0,00	0,00	0,00
21	Immobilisations corporelles (6)	0,00	0,00	0,00
22	Immobilisations reçues en affectation (6)	0,00	0,00	0,00
23	Immobilisations en cours (6)	0,00	0,00	0,00
26	Participations et créances rattachées	0,00	0,00	0,00
27	Autres immobilisations financières	0,00	0,00	0,00
28	<i>Amortissement des immobilisations(reprises)</i>		0,00	0,00
29	<i>Dépréciation des immobilisations</i>		0,00	0,00
39	<i>Dépréciat° des stocks et en-cours</i>		0,00	0,00
45...	Total des opérations pour compte de tiers (7)	0,00	0,00	0,00
481	<i>Charges à répartir plusieurs exercices</i>		0,00	0,00
3...	Stocks	0,00	0,00	0,00
<b>Dépenses d'investissement –Total</b>		<b>0,00</b>	<b>0,00</b>	<b>0,00</b>

+

<b>D 001 SOLDE D'EXECUTION NEGATIF REPORTE N-1</b>	<b>0,00</b>
--	-------------

=

<b>TOTAL DES DEPENSES D'INVESTISSEMENT CUMULEE</b>	<b>0,00</b>
--	-------------

(1) Y compris les opérations relatives au rattachement des charges et des produits et les opérations d'ordre semi-budgétaires.

(2) Voir liste des opérations d'ordre.

(3) Permet de retracer les variations de stocks (sauf stocks de marchandises et de fournitures).

(4) Ce chapitre n'existe pas en M. 49.

(5) Si la régie applique le régime des provisions budgétaires.

(6) Hors chapitres « opérations d'équipement ».

(7) Seul le total des opérations pour compte de tiers figure sur cet état (voir le détail Annexe IV A7).

<b>II – PRESENTATION GENERALE DU COMPTE ADMINISTRATIF</b>	<b>II</b>
<b>BALANCE GENERALE DU BUDGET</b>	<b>B2</b>

**2 – Titres émis (y compris sur les restes à réaliser N-1)**

	EXPLOITATION	Opérations réelles (1)	Opérations d'ordre (2)	TOTAL
013	Atténuations de charges	1 668,00		1 668,00
60	<i>Achats et variation des stocks (3)</i>		0,00	0,00
70	Ventes produits fabriqués, prestations	189 352,00		189 352,00
71	<i>Production stockée (ou déstockage)(3)</i>		0,00	0,00
72	<i>Production immobilisée</i>		0,00	0,00
73	Produits issus de la fiscalité(7)	0,00		0,00
74	Subventions d'exploitation	0,00		0,00
75	Autres produits de gestion courante	1,51		1,51
76	Produits financiers	0,00	0,00	0,00
77	Produits exceptionnels	3,00	0,00	3,00
78	Reprise amort., dépréciat° et provisions	0,00	0,00	0,00
79	<i>Transferts de charges</i>		0,00	0,00
<b>Recettes d'exploitation – Total</b>		<b>191 024,51</b>	<b>0,00</b>	<b>191 024,51</b>

+

<b>R 002 EXCEDENT D'EXPLOITATION REPORTE DE N-1</b>	<b>360 171,89</b>
---	-------------------

=

<b>TOTAL DES RECETTES D'EXPLOITATION CUMULEES</b>	<b>551 196,40</b>
---	-------------------

	INVESTISSEMENT	Opérations réelles (1)	Opérations d'ordre (2)	TOTAL
10	Dotations, fonds divers et réserves (sauf 106)	0,00	0,00	0,00
13	Subventions d'investissement	0,00	0,00	0,00
14	<i>Prov. Réglementées, amort. dérogatoires</i>		0,00	0,00
15	<i>Provisions pour risques et charges (4)</i>		0,00	0,00
16	Emprunts et dettes assimilées (sauf 1688 non budgétaire)	0,00	0,00	0,00
18	Comptes liaison : affectat° BA, régies	0,00		0,00
20	Immobilisations incorporelles(5)	0,00	0,00	0,00
21	Immobilisations corporelles(5)	0,00	0,00	0,00
22	Immobilisations reçues en affectation(5)	0,00	0,00	0,00
23	Immobilisations en cours(5)	0,00	0,00	0,00
26	Participations et créances rattachées	0,00	0,00	0,00
27	Autres immobilisations financières	0,00	0,00	0,00
28	<i>Amortissement des immobilisations</i>		0,00	0,00
29	<i>Dépréciation des immobilisations (4)</i>		0,00	0,00
39	<i>Dépréciat° des stocks et en-cours (4)</i>		0,00	0,00
45...	Opérations pour compte de tiers (6)	0,00	0,00	0,00
481			0,00	0,00
3...	Stocks	0,00	0,00	0,00
<b>Recettes d'investissement – Total</b>		<b>0,00</b>	<b>0,00</b>	<b>0,00</b>

+

<b>R 001 SOLDE D'EXECUTION POSITIF REPORTE DE N-1</b>	<b>0,00</b>
---	-------------

+

<b>AFFECTATION AUX COMPTES 106</b>	<b>0,00</b>
------------------------------------	-------------

=

<b>TOTAL DES RECETTES D'INVESTISSEMENT CUMULEES</b>	<b>0,00</b>
---	-------------

(1) Y compris les opérations relatives au rattachement des charges et des produits et les opérations d'ordre semi-budgétaires.

(2) Voir liste des opérations d'ordre.

(3) Permet de retracer les variations de stocks (sauf stocks de marchandises et de fournitures).

(4) Si la régie applique le régime des provisions budgétaires.

(5) Hors chapitres « opérations d'équipement ».

(6) Seul le total des opérations pour compte de tiers figure sur cet état (voir le détail Annexe IV A7).

(7) Ce chapitre existe uniquement en M. 41, en M. 43 et en M. 44.

III – VOTE DU COMPTE ADMINISTRATIF						III
SECTION D'EXPLOITATION – DETAIL DES DEPENSES						A1
Chap/ art (1)	Libellé (1)	Crédits ouverts (BP+DM+RAR N-1)	Crédits employés (ou restant à employer)			Crédits annulés
			Mandats émis	Charges rattachées	Restes à réaliser au 31/12	
<b>011</b>	<b>Charges à caractère général (2) (3)</b>	<b>408 971,89</b>	<b>74 263,96</b>	<b>0,00</b>	<b>0,00</b>	<b>334 707,93</b>
6063	Fournitures entretien et petit équipt	8 000,00	2 722,54	0,00	0,00	5 277,46
611	Sous-traitance générale	20 500,00	20 040,44	0,00	0,00	459,56
6135	Locations mobilières	42 000,00	38 973,99	0,00	0,00	3 026,01
61558	Entretien autres biens mobiliers	322 671,89	6 976,51	0,00	0,00	315 695,38
6156	Maintenance	5 000,00	3 095,18	0,00	0,00	1 904,82
618	Divers	1 000,00	0,00	0,00	0,00	1 000,00
6251	Voyages et déplacements	8 800,00	2 455,30	0,00	0,00	6 344,70
6352	Taxes sur chiffre d'affaires non récup	1 000,00	0,00	0,00	0,00	1 000,00
<b>012</b>	<b>Charges de personnel, frais assimilés</b>	<b>178 200,00</b>	<b>123 082,88</b>	<b>0,00</b>	<b>0,00</b>	<b>55 117,12</b>
6331	Versement de mobilité	900,00	883,14	0,00	0,00	16,86
6332	Cotisations versées au F.N.A.L.	400,00	339,66	0,00	0,00	60,34
6336	Cotisations CNFPT et CDGFPT	700,00	652,08	0,00	0,00	47,92
6338	Autres impôts, taxes sur rémunérations	300,00	203,82	0,00	0,00	96,18
6411	Salaires, appointements, commissions	109 400,00	68 366,56	0,00	0,00	41 033,44
6414	Indemnités et avantages divers	28 700,00	18 039,72	0,00	0,00	10 660,28
6415	Supplément familial	1 000,00	885,48	0,00	0,00	114,52
6451	Cotisations à l'U.R.S.S.A.F.	11 000,00	10 277,70	0,00	0,00	722,30
6453	Cotisations aux caisses de retraites	22 200,00	21 494,92	0,00	0,00	705,08
6454	Cotisations aux A.S.S.E.D.I.C.	1 000,00	0,00	0,00	0,00	1 000,00
6458	Cotizat° autres organismes sociaux	500,00	271,80	0,00	0,00	228,20
6478	Autres charges sociales diverses	2 100,00	1 668,00	0,00	0,00	432,00
<b>014</b>	<b>Atténuations de produits (4)</b>	<b>0,00</b>	<b>0,00</b>	<b>0,00</b>	<b>0,00</b>	<b>0,00</b>
<b>65</b>	<b>Autres charges de gestion courante</b>	<b>5 000,00</b>	<b>899,68</b>	<b>0,00</b>	<b>0,00</b>	<b>4 100,32</b>
6542	Créances éteintes	3 797,69	898,00	0,00	0,00	2 899,69
658	Charges diverses de gestion courante	1 202,31	1,68	0,00	0,00	1 200,63
<b>TOTAL DEPENSES DE GESTION DES SERVICES (a) = (011+012+014+65)</b>		<b>592 171,89</b>	<b>198 246,52</b>	<b>0,00</b>	<b>0,00</b>	<b>393 925,37</b>
<b>66</b>	<b>Charges financières (b) (5)</b>	<b>0,00</b>	<b>0,00</b>	<b>0,00</b>	<b>0,00</b>	<b>0,00</b>
<b>67</b>	<b>Charges exceptionnelles (c)</b>	<b>5 000,00</b>	<b>1 615,00</b>	<b>0,00</b>	<b>0,00</b>	<b>3 385,00</b>
673	Titres annulés sur exercices antérieurs	3 983,00	598,00	0,00	0,00	3 385,00
678	Autres charges exceptionnelles	1 017,00	1 017,00	0,00	0,00	0,00
<b>68</b>	<b>Dotations aux provisions et dépréciat° (d) (6)</b>	<b>0,00</b>	<b>0,00</b>			<b>0,00</b>
<b>69</b>	<b>Impôts sur les bénéfiques et assimilés (e) (7)</b>	<b>0,00</b>	<b>0,00</b>	<b>0,00</b>	<b>0,00</b>	<b>0,00</b>
<b>022</b>	<b>Dépenses imprévues (f)</b>	<b>0,00</b>				
<b>TOTAL DES DEPENSES REELLES = a+b+c+d+e+f</b>		<b>597 171,89</b>	<b>199 861,52</b>	<b>0,00</b>	<b>0,00</b>	<b>397 310,37</b>
<b>023</b>	<b>Virement à la section d'investissement</b>	<b>0,00</b>				
<b>042</b>	<b>Opérat° ordre transfert entre sections (8)(9)</b>	<b>0,00</b>	<b>0,00</b>			<b>0,00</b>
<b>TOTAL DES PRELEVEMENTS AU PROFIT DE LA SECTION D'INVESTISSEMENT</b>		<b>0,00</b>	<b>0,00</b>			<b>0,00</b>
<b>043</b>	<b>Opérat° ordre intérieur de la section (10)</b>	<b>0,00</b>	<b>0,00</b>			<b>0,00</b>
<b>TOTAL DES DEPENSES D'ORDRE</b>		<b>0,00</b>	<b>0,00</b>			<b>0,00</b>
<b>TOTAL DES DEPENSES D'EXPLOITATION DE L'EXERCICE (= Total des opérations réelles et d'ordre)</b>		<b>597 171,89</b>	<b>199 861,52</b>	<b>0,00</b>	<b>0,00</b>	<b>397 310,37</b>
<b>Pour information D 002 Déficit d'exploitation reporté de N-1</b>		<b>0,00</b>				

## Détail du calcul des ICNE au compte 66112 (5)

Montant des ICNE de l'exercice	0,00
- Montant des ICNE de l'exercice N-1	0,00
= Différence ICNE N – ICNE N-1	0,00

(1) Détailler les chapitres budgétaires par article conformément au plan de comptes utilisé par la régie.

(2) Le compte 621 est retracé au sein du chapitre 012.

(3) Le compte 634 est uniquement ouvert en M. 41.

(4) Le compte 739 est uniquement ouvert en M. 43 et en M. 44.

(5) Si le montant des ICNE de l'exercice est inférieur au montant de l'exercice N-1, le montant de l'article 66112 sera négatif.

(6) Si la régie applique le régime des provisions semi-budgétaires, ainsi que pour la dotation aux dépréciations des stocks de fournitures et de marchandises, des créances et des valeurs mobilières de placement, aux dépréciations des comptes de tiers et aux dépréciations des comptes financiers.

(7) Ce chapitre n'existe pas en M. 49.

(8) Cf. définitions du chapitre des opérations d'ordre, DE 042 = RI 040.

<b>III – VOTE DU COMPTE ADMINISTRATIF</b>	<b>III</b>
<b>SECTION D'EXPLOITATION – DETAIL DES RECETTES</b>	<b>A2</b>

Chap/ art(1)	Libellé (1)	Crédits ouverts (BP+DM+RAR N-1)	Crédits employés (ou restant à employer)			Crédits annulés
			Titres émis	Produits rattachés	Restes à réaliser au 31/12	
013	<b>Atténuations de charges (2)</b>	1 900,00	1 668,00	0,00	0,00	232,00
64198	Autres remboursements	1 900,00	1 668,00	0,00	0,00	232,00
<b>70</b>	<b>Ventes produits fabriqués, prestations</b>	<b>235 000,00</b>	<b>189 352,00</b>	<b>0,00</b>	<b>0,00</b>	<b>45 648,00</b>
706	Prestations de services	235 000,00	189 352,00	0,00	0,00	45 648,00
<b>73</b>	<b>Produits issus de la fiscalité (3)</b>	<b>0,00</b>	<b>0,00</b>	<b>0,00</b>	<b>0,00</b>	<b>0,00</b>
<b>74</b>	<b>Subventions d'exploitation</b>	<b>0,00</b>	<b>0,00</b>	<b>0,00</b>	<b>0,00</b>	<b>0,00</b>
<b>75</b>	<b>Autres produits de gestion courante</b>	<b>100,00</b>	<b>1,51</b>	<b>0,00</b>	<b>0,00</b>	<b>98,49</b>
7588	Autres	100,00	1,51	0,00	0,00	98,49
<b>TOTAL = RECETTES DE GESTION DES SERVICES (a) = 70+73+74+75+013</b>		<b>237 000,00</b>	<b>191 021,51</b>	<b>0,00</b>	<b>0,00</b>	<b>45 978,49</b>
<b>76</b>	<b>Produits financiers (b)</b>	<b>0,00</b>	<b>0,00</b>	<b>0,00</b>	<b>0,00</b>	<b>0,00</b>
<b>77</b>	<b>Produits exceptionnels (c)</b>	<b>0,00</b>	<b>3,00</b>	<b>0,00</b>	<b>0,00</b>	<b>-3,00</b>
778	Autres produits exceptionnels	0,00	3,00	0,00	0,00	-3,00
<b>78</b>	<b>Reprises sur provisions et dépréciations (d) (4)</b>	<b>0,00</b>	<b>0,00</b>	<b>0,00</b>	<b>0,00</b>	<b>0,00</b>
<b>TOTAL DES RECETTES REELLES =a+b+c+d</b>		<b>237 000,00</b>	<b>191 024,51</b>	<b>0,00</b>	<b>0,00</b>	<b>45 975,49</b>
042	Opérat° ordre transfert entre sections (6)	0,00	0,00	0,00	0,00	0,00
043	Opérat° ordre intérieur de la section (5)	0,00	0,00	0,00	0,00	0,00
<b>TOTAL DES RECETTES D'ORDRE</b>		<b>0,00</b>	<b>0,00</b>	<b>0,00</b>	<b>0,00</b>	<b>0,00</b>
<b>TOTAL DES RECETTES D'EXPLOITATION DE L'EXERCICE (=Total des opérations réelles et d'ordre)</b>		<b>237 000,00</b>	<b>191 024,51</b>	<b>0,00</b>	<b>0,00</b>	<b>45 975,49</b>
<b>Pour information R 002 Excédent d'exploitation reporté de N-1</b>		<b>360 171,89</b>				

**Détail du calcul des ICNE au compte 7622**

Montant des ICNE de l'exercice	0,00
- Montant des ICNE de l'exercice N-1	0,00
= Différence ICNE N – ICNE N-1	0,00

(1) Détailler les chapitres budgétaires par article conformément au plan de comptes utilisé par la régie.

(2) L'article 699 n'existe pas en M. 49.

(3) Ce chapitre existe uniquement en M. 41, M. 43 et M. 44.

(4) Si la régie applique le régime des provisions semi-budgétaires, ainsi que pour la dotation aux dépréciations des stocks de fournitures et de marchandises, des créances et des valeurs mobilières de placement, aux dépréciations des comptes de tiers et aux dépréciations des comptes financiers.

(5) Cf. Définitions du chapitre des opérations d'ordre, RE 042 = DI 040, RE 043=DE 043.

(6) Le compte 7815 peut figurer dans le détail du chapitre 042 si la régie a opté pour les provisions budgétaires.

<b>III – VOTE DU COMPTE ADMINISTRATIF</b>					<b>III</b>
<b>SECTION D'INVESTISSEMENT – DETAIL DES DEPENSES</b>					<b>B1</b>
<b>Chap/ art (1)</b>	<b>Libellé (1)</b>	<b>Crédits ouverts (BP+DM+RAR N-1)</b>	<b>Mandats émis</b>	<b>Restes à réaliser au 31/12</b>	<b>Crédits annulés (2)</b>
20	Immobilisations incorporelles (hors opérations)	0,00	0,00	0,00	0,00
21	Immobilisations corporelles (hors opérations)	0,00	0,00	0,00	0,00
22	Immobilisations reçues en affectation (hors opérations)	0,00	0,00	0,00	0,00
23	Immobilisations en cours (hors opérations)	0,00	0,00	0,00	0,00
<b>Total des dépenses d'équipement</b>		<b>0,00</b>	<b>0,00</b>	<b>0,00</b>	<b>0,00</b>
10	Dotations, fonds divers et réserves	0,00	0,00	0,00	0,00
13	Subventions d'investissement	0,00	0,00	0,00	0,00
16	Emprunts et dettes assimilées	0,00	0,00	0,00	0,00
18	Compte de liaison : affectat° (BA,régie)	0,00	0,00	0,00	0,00
26	Participat° et créances rattachées	0,00	0,00	0,00	0,00
27	Autres immobilisations financières	0,00	0,00	0,00	0,00
020	Dépenses imprévues	0,00			
<b>Total des dépenses financières</b>		<b>0,00</b>	<b>0,00</b>	<b>0,00</b>	<b>0,00</b>
<b>Total des dépenses d'opérations pour compte de tiers</b>		<b>0,00</b>	<b>0,00</b>	<b>0,00</b>	<b>0,00</b>
<b>TOTAL DEPENSES REELLES</b>		<b>0,00</b>	<b>0,00</b>	<b>0,00</b>	<b>0,00</b>
040	Opérat° ordre transfert entre sections (5)	0,00	0,00		0,00
	Reprises sur autofinancement antérieur(6)	0,00	0,00		0,00
	Charges transférées	0,00	0,00		0,00
041	Opérations patrimoniales (7)	0,00	0,00		0,00
<b>TOTAL DEPENSES D'ORDRE</b>		<b>0,00</b>	<b>0,00</b>		<b>0,00</b>
<b>TOTAL DES DEPENSES D'INVESTISSEMENT DE L'EXERCICE (= Total des dépenses réelles et d'ordre)</b>		<b>0,00</b>	<b>0,00</b>	<b>0,00</b>	<b>0,00</b>
<b>Pour information</b>		<b>0,00</b>			
<b>D 001 Solde d'exécution négatif reporté de N-1</b>					

(1) Détailler les chapitres budgétaires par article conformément au plan de comptes utilisé par la régie.

(2) Les crédits annulés correspondent aux crédits ouverts auxquels il convient de soustraire les mandats émis et les restes à réaliser au 31/12.

(3) Voir état III B3 pour le détail des opérations d'équipement.

(4) Voir annexe IV A7 pour le détail des opérations pour compte de tiers.

(5) Cf. définitions du chapitre des opérations d'ordre, *DI 040 = RE 042*.

(6) Les comptes 15.2 peuvent figurer dans le détail des reprises sur autofinancement antérieur si la régie applique le régime des provisions budgétaires.

(7) Cf. définitions du chapitre des opérations d'ordre, *DI 041 = RI 041*.

III – VOTE DU COMPTE ADMINISTRATIF					III
SECTION D'INVESTISSEMENT – DETAIL DES RECETTES					B2
Chap/ art (1)	Libellé (1)	Crédits ouverts (BP+DM+RAR N-1)	Titres émis	Restes à réaliser au 31/12	Crédits annulés (2)
13	Subventions d'investissement	0,00	0,00	0,00	0,00
16	Emprunts et dettes assimilées(hors 165)	0,00	0,00	0,00	0,00
20	Immobilisations incorporelles	0,00	0,00	0,00	0,00
21	Immobilisations corporelles	0,00	0,00	0,00	0,00
22	Immobilisations reçues en affectation	0,00	0,00	0,00	0,00
23	Immobilisations en cours	0,00	0,00	0,00	0,00
Total des recettes d'équipement		0,00	0,00	0,00	0,00
10	Dotations, fonds divers et réserves	0,00	0,00	0,00	0,00
165	Dépôts et cautionnements reçus	0,00	0,00	0,00	0,00
18	Compte de liaison : affectat° (BA,régie)	0,00	0,00	0,00	0,00
26	Participat° et créances rattachées	0,00	0,00	0,00	0,00
27	Autres immobilisations financières	0,00	0,00	0,00	0,00
Total des recettes financières		0,00	0,00	0,00	0,00
Total des recettes d'opérations pour compte de tiers		0,00	0,00	0,00	0,00
<b>TOTAL DES RECETTES REELLES</b>		0,00	0,00	0,00	0,00
021	Virement de la section d'exploitation	0,00			
040	Opérat° ordre transfert entre sections (4)(5)	0,00	0,00		0,00
<b>TOTAL DES PRELEVEMENTS PROVENANT DE LA SECTION D'EXPLOITATION</b>		0,00	0,00		0,00
041	Opérations patrimoniales (6)	0,00	0,00		0,00
<b>TOTAL DES RECETTES D'ORDRE</b>		0,00	0,00		0,00
<b>TOTAL DES RECETTES D'INVESTISSEMENT DE L'EXERCICE (= Total des recettes réelles et d'ordre)</b>		0,00	0,00	0,00	0,00
<b>Pour information</b>		0,00			
<b>R 001 Solde d'exécution positif reporté de N-1</b>					

(1) Détailler les chapitres budgétaires par article conformément au plan de comptes utilisé par la régie.

(2) Les crédits annulés correspondent aux crédits ouverts auxquels il convient de soustraire les mandats émis et les restes à réaliser au 31/12.

(3) Voir annexe IV A7 pour le détail des opérations pour compte de tiers.

(4) Cf. définitions du chapitre des opérations d'ordre, *DI 040 = RE 042*.

(5) Les comptes 15..2 peuvent figurer dans le détail du chapitre 040 si la régie applique le régime des provisions budgétaires.

(6) Cf. définitions du chapitre des opérations d'ordre, *DI 041 = RI 041*.

<b>III – VOTE DU COMPTE ADMINISTRATIF</b>	<b>III</b>
<b>DETAIL DES CHAPITRES D'OPERATION D'EQUIPEMENT</b>	<b>B3</b>

Cet état ne contient pas d'information.

<b>IV – ANNEXES</b>		<b>IV</b>
<b>ELEMENTS DU BILAN – ETAT DE LA DETTE – DETAIL DES CREDITS DE TRESORERIE</b>		<b>A1.1</b>

**A1.1 – DETAIL DES CREDITS DE TRESORERIE (1)**

Nature (Pour chaque ligne, indiquer le numéro de contrat)	Date de la décision de réaliser la ligne de trésorerie (2)	Montant maximum autorisé au 01/01/N	Montant des tirages N	Montant des remboursements N		Encours restant dû au 31/12/N
				Intérêts (3)	Remboursement du tirage	
51921 Avances de trésorerie de la collectivité de rattachement						
51928 Autres avances de trésorerie						
51931 Lignes de trésorerie						
51932 Lignes de trésorerie liées à un emprunt						
5194 Billets de trésorerie						
5198 Autres crédits de trésorerie						
<b>519 Crédits de trésorerie (Total)</b>		<b>0,00</b>	<b>0,00</b>	<b>0,00</b>	<b>0,00</b>	<b>0,00</b>

(1) Circulaire n° NOR : INTB8900071C du 22/02/1989.

(2) Indiquer la date de la délibération de l'assemblée autorisant la ligne de trésorerie ou la date de la décision de l'ordonnateur de réaliser la ligne de trésorerie sur la base d'un montant maximum autorisé par l'organe délibérant (article L. 2122-22 du CGCT).

(3) Il s'agit des intérêts comptabilisés au compte 6615, sauf pour les emprunts assortis d'une option de tirage sur ligne de trésorerie pour lesquels les intérêts sont comptabilisés au compte 66111 et sauf pour les billets de trésorerie pour lesquels les intérêts sont comptabilisés au compte 6618.



**IV – ANNEXES**

**IV**

**ELEMENTS DU BILAN – ETAT DE LA DETTE – REPARTITION PAR NATURE DE DETTE**

**A1.2**

**A1.2 – REPARTITION PAR NATURE DE DETTE (hors 16449 et 166)**

Nature (Pour chaque ligne, indiquer le numéro de contrat)	Organisme prêteur ou chef de file	Date de signature	Date d'émission ou date de mobilisation (1)	Date du premier remboursement	Nominal (2)	Type de taux d'intérêt (3)	Index (4)	Taux initial		Devise	Périodicité des remboursements (6)	Profil d'amortissement (7)	Possibilité de remboursement anticipé O/N	Catégorie d'emprunt (8)	
								Niveau de taux (5)	Taux actuariel						
<b>163 Emprunts obligataires (Total)</b>					0,00										
<b>164 Emprunts auprès d'établissement de crédit (Total)</b>					0,00										
1641 Emprunts en euros (total)					0,00										
1643 Emprunts en devises (total)					0,00										
16441 Emprunts assortis d'une option de tirage sur ligne de trésorerie (total)					0,00										
<b>165 Dépôts et cautionnements reçus (Total)</b>					0,00										
<b>167 Emprunts et dettes assortis de conditions particulières (Total)</b>					0,00										
1675 Dettes pour METP et PPP (total)					0,00										
1678 Autres emprunts et dettes (total)					0,00										
<b>168 Emprunts et dettes assimilés (Total)</b>					0,00										
1681 Autres emprunts (total)					0,00										
1682 Bons à moyen terme négociables (total)					0,00										
1687 Autres dettes (total)					0,00										
<b>Total général</b>					<b>0,00</b>										

(1) Si un emprunt donne lieu à plusieurs mobilisations, indiquer la date de la première mobilisation.

- (2) Nominal : montant emprunté à l'origine.
- (3) Type de taux d'intérêt : F : fixe ; V : variable simple ; C : complexe (c'est-à-dire un taux variable qui n'est pas seulement défini comme la simple addition d'un taux usuel de référence et d'une marge exprimée en point de pourcentage).
- (4) Mentionner le ou les types d'index (ex : Euribor 3 mois)
- (5) Indiquer le niveau de taux à l'origine du contrat.
- (6) Indiquer la périodicité des remboursements : A : annuelle ; M : mensuelle ; B : bimestrielle, S : semestrielle, T : trimestrielle, X autre.
- (7) Indiquer C pour amortissement constant, P pour amortissement progressif, F pour *in fine*, X pour autres à préciser.
- (8) Catégorie d'emprunt à l'origine. Exemple A-1 (cf. la classification des emprunts suivant la typologie de la circulaire IOCB1015077C du 25 juin 2010 sur les produits financiers offerts aux collectivités territoriales).

**IV – ANNEXES**

**ELEMENTS DU BILAN – ETAT DE LA DETTE – REPARTITION PAR NATURE DE DETTE**

**IV  
A1.2**

**A1.2 – REPARTITION PAR NATURE DE DETTE (hors 16449 et 166) (suite)**

Nature (Pour chaque ligne, indiquer le numéro de contrat)	Couverture ? O/N (10)	Montant couvert	Catégorie d'emprunt après couverture éventuelle (11)	Capital restant dû au 31/12/N	Durée résiduelle (en années)	Taux d'intérêt			Annuité de l'exercice			ICNE de l'exercice
						Type de taux (12)	Index (13)	Niveau de taux d'intérêt au 31/12/N (14)	Capital	Charges d'intérêt (15)	Intérêts perçus (le cas échéant) (16)	
<b>163 Emprunts obligataires (Total)</b>		<b>0,00</b>		<b>0,00</b>					<b>0,00</b>	<b>0,00</b>	<b>0,00</b>	<b>0,00</b>
<b>164 Emprunts auprès d'établissement de crédit (Total)</b>		<b>0,00</b>		<b>0,00</b>					<b>0,00</b>	<b>0,00</b>	<b>0,00</b>	<b>0,00</b>
1641 Emprunts en euros (total)		0,00		0,00					0,00	0,00	0,00	0,00
1643 Emprunts en devises (total)		0,00		0,00					0,00	0,00	0,00	0,00
16441 Emprunts assortis d'une option de tirage sur ligne de trésorerie (total) (9)		0,00		0,00					0,00	0,00	0,00	0,00
<b>165 Dépôts et cautionnements reçus (Total)</b>		<b>0,00</b>		<b>0,00</b>					<b>0,00</b>	<b>0,00</b>	<b>0,00</b>	<b>0,00</b>
<b>167 Emprunts et dettes assortis de conditions particulières (Total)</b>		<b>0,00</b>		<b>0,00</b>					<b>0,00</b>	<b>0,00</b>	<b>0,00</b>	<b>0,00</b>
1675 Dettes pour METP et PPP (total)		0,00		0,00					0,00	0,00	0,00	0,00
1678 Autres emprunts et dettes (total)		0,00		0,00					0,00	0,00	0,00	0,00
<b>168 Emprunts et dettes assimilés (Total)</b>		<b>0,00</b>		<b>0,00</b>					<b>0,00</b>	<b>0,00</b>	<b>0,00</b>	<b>0,00</b>
1681 Autres emprunts (total)		0,00		0,00					0,00	0,00	0,00	0,00
1682 Bons à moyen terme négociables (total)		0,00		0,00					0,00	0,00	0,00	0,00
1687 Autres dettes (total)		0,00		0,00					0,00	0,00	0,00	0,00
<b>Total général</b>		<b>0,00</b>		<b>0,00</b>					<b>0,00</b>	<b>0,00</b>	<b>0,00</b>	<b>0,00</b>

(9) S'agissant des emprunts assortis d'une ligne de trésorerie, il faut faire ressortir le remboursement du capital de la dette prévue pour l'exercice correspondant au véritable endettement.

(10) Si l'emprunt est soumis à couverture, il convient de compléter le tableau « détail des opérations de couverture ».

(11) Catégorie d'emprunt. Exemple A-1 (cf. la classification des emprunts suivant la typologie de la circulaire IOCB1015077C du 25 juin 2010 sur les produits financiers offerts aux collectivités territoriales).

(12) Type de taux d'intérêt après opérations de couverture : F : fixe ; V : variable simple ; C : complexe (c'est-à-dire un taux variable qui n'est pas seulement défini comme la simple addition d'un taux usuel de référence et d'une marge exprimée en point de pourcentage).

(13) Mentionner l'index en cours au 31/12/N après opérations de couverture.

(14) Taux après opérations de couverture éventuelles. Pour les emprunts à taux variable, indiquer le niveau moyen du taux constaté sur l'année.

(15) Il s'agit des intérêts dus au titre du contrat initial et comptabilisés à l'article 66111 « intérêts réglés à l'échéance » (intérêts décaissés) et intérêts éventuels dus au titre du contrat d'échange éventuel et comptabilisés à l'article 668.

(16) Indiquer les intérêts éventuellement reçus au titre du contrat d'échange éventuel et comptabilisés au 768.

<b>IV – ANNEXES</b>		<b>IV</b>
<b>ELEMENTS DU BILAN – ETAT DE LA DETTE – REPARTITION DES EMPRUNTS PAR STRUCTURE DE TAUX</b>		<b>A1.3</b>

**A1.3 – REPARTITION DES EMPRUNTS PAR STRUCTURE DE TAUX (HORS A1)**

Emprunts ventilés par structure de taux selon le risque le plus élevé (Pour chaque ligne, indiquer le numéro de contrat) (1)	Organisme prêteur ou chef de file	Nominal (2)	Capital restant dû au 31/12/N (3)	Type d'indices (4)	Durée du contrat	Dates des périodes bonifiées	Taux minimal (5)	Taux maximal (6)	Coût de sortie (7)	Taux maximal après couverture éventuelle (8)	Niveau du taux au 31/12/N (9)	Intérêts payés au cours de l'exercice (10)	Intérêts perçus au cours de l'exercice (le cas échéant) (11)	% par type de taux selon le capital restant dû
Echange de taux, taux variable simple plafonné (cap) ou encadré (tunnel) (A)														
<b>TOTAL (A)</b>		0,00	0,00						0,00			0,00	0,00	0,00
Barrière simple (B)														
<b>TOTAL (B)</b>		0,00	0,00						0,00			0,00	0,00	0,00
Option d'échange (C)														
<b>TOTAL (C)</b>		0,00	0,00						0,00			0,00	0,00	0,00
Multiplicateur jusqu'à 3 ou multiplicateur jusqu'à 5 capé (D)														
<b>TOTAL (D)</b>		0,00	0,00						0,00			0,00	0,00	0,00
Multiplicateur jusqu'à 5 (E)														
<b>TOTAL (E)</b>		0,00	0,00						0,00			0,00	0,00	0,00
Autres types de structures (F)														
<b>TOTAL (F)</b>		0,00	0,00						0,00			0,00	0,00	0,00
<b>TOTAL GENERAL</b>		0,00	0,00						0,00			0,00	0,00	0,00

(1) Répartir les emprunts selon le type de structure de taux (de A à F selon la classification de la charte de bonne conduite) en fonction du risque le plus élevé à couvrir sur toute la durée de vie du contrat de prêt et après opérations de couverture éventuelles.

(2) Nominal : montant emprunté à l'origine. En cas de couverture partielle d'un emprunt, indiquer séparément sur deux lignes la part du nominal couvert et la part non couverte.

(3) En cas de couverture partielle d'un emprunt, indiquer séparément sur deux lignes la part du capital restant dû couvert et la part non couverte.

(4) Indiquer la classification de l'indice sous-jacent suivant la typologie de la circulaire du 25 juin 2010 sur les produits financiers (de 1 à 6). 1 : Indice zone euro / 2 : Indices inflation française ou zone euro ou écart entre ces indices / 3 : Ecart indice zone euro / 4 : Indices hors zone euro ou écart d'indices dont l'un est hors zone euro / 5 : écarts d'indices hors zone euro / 6 : autres indices.

(5) Taux hors opération de couverture. Indiquer le montant, l'index ou la formule correspondant au taux minimal du contrat de prêt sur toute la durée du contrat.

(6) Taux hors opération de couverture. Indiquer le montant, l'index ou la formule correspondant au taux maximal du contrat de prêt sur toute la durée du contrat.

(7) Coût de sortie : indiquer le montant de l'indemnité contractuelle de remboursement définitif de l'emprunt au 31/12/N ou le cas échéant, à la prochaine date d'échéance.

(8) Montant, index ou formule.

(9) Indiquer le niveau de taux après opérations de couverture éventuelles. Pour les emprunts à taux variables, indiquer le niveau moyen du taux constaté sur l'année.

(10) Indiquer les intérêts dus au titre du contrat initial et comptabilisés à l'article 66111 et des intérêts éventuels dus au titre du contrat d'échange et comptabilisés à l'article 668.

(11) Indiquer les intérêts reçus au titre du contrat d'échange et comptabilisés au 768.

<b>IV – ANNEXES</b>		<b>IV</b>
<b>ELEMENTS DU BILAN – ETAT DE LA DETTE – TYPOLOGIE DE LA REPARTITION DE L'ENCOURS</b>		<b>A1.4</b>

**A1.4 – TYPOLOGIE DE LA REPARTITION DE L'ENCOURS (1)**

Structure	(1) Indices zone euro	(2) Indices inflation française ou zone euro ou écart entre ces indices	(3) Ecart de d'indices zone euro	(4) Indices hors zone euro et écarts d'indices dont l'un est un indice hors zone euro	(5) Ecart de d'indices hors zone euro	(6) Autres indices
<b>(A) Taux fixe simple. Taux variable simple. Echange de taux fixe contre taux variable ou inversement. Echange de taux structuré contre taux variable ou taux fixe (sens unique). Taux variable simple plafonné (cap) ou encadré (tunnel)</b>	Nombre de produits	0	0	0	0	
	% de l'encours	0,00	0,00	0,00	0,00	
	Montant en euros	0,00	0,00	0,00	0,00	0,00
<b>(B) Barrière simple. Pas d'effet de levier</b>	Nombre de produits	0	0	0	0	
	% de l'encours	0,00	0,00	0,00	0,00	
	Montant en euros	0,00	0,00	0,00	0,00	0,00
<b>(C) Option d'échange (swaption)</b>	Nombre de produits	0	0	0	0	
	% de l'encours	0,00	0,00	0,00	0,00	
	Montant en euros	0,00	0,00	0,00	0,00	0,00
<b>(D) Multiplicateur jusqu'à 3 ; multiplicateur jusqu'à 5 capé</b>	Nombre de produits	0	0	0	0	
	% de l'encours	0,00	0,00	0,00	0,00	
	Montant en euros	0,00	0,00	0,00	0,00	0,00
<b>(E) Multiplicateur jusqu'à 5</b>	Nombre de produits	0	0	0	0	
	% de l'encours	0,00	0,00	0,00	0,00	
	Montant en euros	0,00	0,00	0,00	0,00	0,00
<b>(F) Autres types de structures</b>	Nombre de produits					0
	% de l'encours					0,00
	Montant en euros					0,00

(1) Cette annexe retrace le stock de dette au 31/12/N après opérations de couverture éventuelles.

<b>IV – ANNEXES</b>	<b>IV</b>
<b>ELEMENTS DU BILAN – ETAT DE LA DETTE – DETAIL DES OPERATIONS DE COUVERTURE</b>	<b>A1.5</b>

**A1.5 – DETAIL DES OPERATIONS DE COUVERTURE (1)**

Instruments de couverture (Pour chaque ligne, indiquer le numéro de contrat)	Emprunt couvert				Instrument de couverture					Primes éventuelles			
	Référence de l'emprunt couvert	Capital restant dû au 31/12/N	Date de fin du contrat	Organisme co-contractant	Type de couverture (3)	Nature de la couverture (change ou taux)	Notionnel de l'instrument de couverture	Date de début du contrat	Date de fin du contrat	Périodicité de règlement des intérêts (4)	Montant des commissions diverses	Primes payées pour l'achat d'option	Primes reçues pour la vente d'option
Taux fixe (total)		0,00					0,00				0,00	0,00	0,00
Taux variable simple (total)		0,00					0,00				0,00	0,00	0,00
Taux complexe (total) (2)		0,00					0,00				0,00	0,00	0,00
<b>Total</b>		<b>0,00</b>					<b>0,00</b>				<b>0,00</b>	<b>0,00</b>	<b>0,00</b>

(1) Si un instrument couvre plusieurs emprunts, distinguer une ligne par emprunt couvert.

(2) Il s'agit d'un taux variable qui n'est pas défini comme la simple addition d'un taux usuel de référence et d'une marge exprimée en point de pourcentage.

(3) Indiquer s'il s'agit d'un swap, d'une option (cap, floor, tunnel, swaption).

(4) Indiquer la périodicité de règlement des intérêts : A : annuelle, M : mensuelle, B : bimestrielle, S : semestrielle, T : trimestrielle, X : autre.

<b>IV – ANNEXES</b>		<b>IV</b>
<b>ELEMENTS DU BILAN – ETAT DE LA DETTE – DETAIL DES OPERATIONS DE COUVERTURE</b>		<b>A1.5</b>

**A1.5 – DETAIL DES OPERATIONS DE COUVERTURE (1) (suite)**

Instruments de couverture (Pour chaque ligne, indiquer le numéro de contrat)	Référence de l'emprunt couvert	Effet de l'instrument de couverture				Charges et produits constatés depuis l'origine du contrat	Produits c/768	Avant opération de couverture	Catégorie d'emprunt (8)
		Taux payé	Index (5)	Niveau de taux (6)	Index				
Taux fixe (total)							0,00		
Taux variable simple (total)							0,00		
Taux complexe (total) (2)							0,00		
<b>Total</b>							<b>0,00</b>		

(5) Indiquer l'index utilisé ou la formule de taux.

(6) Pour les emprunts à taux variable, indiquer le niveau moyen du taux constaté sur l'année.

(7) A compléter si l'instrument de couverture est un *swap*.

(8) Catégorie d'emprunt. Exemple A-1 (cf. la classification des emprunts suivant la typologie de la circulaire IOCB1015077C du 25 juin 2010 sur les produits financiers offerts aux collectivités territoriales).

<b>IV – ANNEXES</b>	<b>IV</b>
<b>ELEMENTS DU BILAN – ETAT DE LA DETTE – REMBOURSEMENT ANTICIPE D'UN EMPRUNT AVEC REFINANCEMENT</b>	<b>A1.6</b>

**A1.6 – REMBOURSEMENT ANTICIPE D'UN EMPRUNT AVEC REFINANCEMENT (1)**

Emprunts (2) <small>(Pour chaque ligne, indiquer le numéro de contrat)</small>	Année de mobilisation et profil d'amort.		Date du refinancement	Organisme prêteur ou chef de file	Capital restant dû	Capital réaménagé	Durée résiduelle	Périodicité des remboursements (6)	Caractéristiques du taux			Coût de sortie (10)		Annuité de l'exercice		ICNE de l'exercice
	Année	Profil (5)							Type de taux (7)	Index (8)	Niveau de taux (9)	Type (11)	Montant (12)	Intérêts (13)	Capital	
<b>Total des dépenses au c/166 Refinancement de dette (3)</b>					0,00	0,00						0,00	0,00	0,00	0,00	
<b>Total des recettes au c/166 Refinancement de dette (4)</b>					0,00	0,00						0,00	0,00	0,00	0,00	

- (1) Les opérations de refinancement de dette consistent en un remboursement d'un emprunt auprès d'un établissement de crédit suivi de la souscription d'un nouvel emprunt. Pour cette raison, les dépenses et les recettes du c/166 sont équilibrées.
- (2) Pour les emprunts de refinancement, indiquer le nouveau numéro de contrat suivi, entre parenthèses, de la référence de l'emprunt quitté.
- (3) Il s'agit de retracer les caractéristiques avant réaménagement des emprunts ayant fait l'objet d'un remboursement anticipé avec refinancement.
- (4) Il s'agit de retracer les caractéristiques après réaménagement des emprunts de refinancement.
- (5) Indiquer C pour amortissement constant, P pour amortissement progressif, F pour *in fine*, X pour autres à préciser.
- (6) Indiquer la périodicité des remboursements A : annuelle ; T : trimestrielle ; M : mensuelle, B : bimestrielle, S : semestrielle, X autre.
- (7) Type de taux d'intérêt : F : fixe ; V : variable simple ; C : complexe (c'est-à-dire un taux variable qui n'est pas seulement défini comme la simple addition d'un taux usuel de référence et d'une marge exprimée en point de pourcentage).
- (8) Indiquer le type d'index (ex : Euribor 3 mois).
- (9) Taux après opérations de couverture éventuelles. Pour un emprunt à taux variable, indiquer le niveau du taux constaté à la date du refinancement.
- (10) Il s'agit de retracer les caractéristiques de l'indemnité de remboursement anticipé due relative à l'emprunt quitté.
- (11) Indiquer A pour autofinancement, C pour capitalisation, T pour intégration dans le taux du nouvel emprunt, D pour allongement de durée.
- (12) Indiquer le coût de sortie uniquement en cas d'autofinancement et de capitalisation.
- (13) Il s'agit des intérêts dus au titre du contrat initial et comptabilisés à l'article 66111 « Intérêts réglés à l'échéance » (intérêts décaissés) et intérêts éventuels dus au titre du contrat d'échange éventuel et comptabilisés à l'article 668.



**IV – ANNEXES**

**IV**

**ELEMENTS DU BILAN – ETAT DE LA DETTE – EMPRUNTS RENEGOCIES AU COURS DE L'ANNEE N**

**A1.7**

**A1.7 – EMPRUNTS RENEGOCIES AU COURS DE L'ANNEE N (1)**

N° du contrat d'emprunt	Date de souscription du contrat initial	Date de renégociation	Organisme prêteur	Durée résiduelle en années		Taux (2)				Nominal		Capital restant dû au 31/12/N	ICNE de l'exercice	Annuité payée dans l'exercice (s'il y a lieu)				
				Contrat initial	Contrat renégocié	Type de taux (3)	Taux act. (4)	Type de taux (3)	Index (4)	Taux act.	Contrat initial			Contrat renégocié (5)	Contrat initial	Contrat renégocié		
																	Contrat initial	Contrat renégocié
<b>Total</b>																<b>0,00</b>	<b>0,00</b>	<b>Capital</b>

(1) Inscrire les emprunts renégociés au cours de l'exercice N.

(2) Taux à la date de renégociation.

(3) Indiquer : F : fixe ; V : variable simple ; C : complexe (c'est-à-dire un taux variable qui n'est pas seulement défini comme la simple addition d'un taux usuel de référence et d'une marge exprimée en point de pourcentage).

(4) Indiquer la nature de l'index retenu (exemple : Euribor 3 mois).

(5) Nominal à la date de renégociation.

(6) Faire figurer 2 lettres : - Pour le profil d'amortissement, indiquer : C pour amortissement constant, P pour amortissement progressif, F pour *in fine*, X pour autres.

- Pour la périodicité de remboursement, indiquer A : annuelle ; T : trimestrielle ; M : mensuelle, B : bimestrielle, S : semestrielle, X autre.

<b>IV – ANNEXES</b>	<b>IV</b>
<b>ELEMENTS DU BILAN – ETAT DE LA DETTE</b> <b>AUTRES DETTES</b>	<b>A1.8</b>

**A1.8 – AUTRES DETTES**

(Issues des engagements juridiques pris autres que ceux destinés à financer la prise en charge d'un emprunt)



<b>IV – ANNEXES</b>	<b>IV</b>
<b>ELEMENTS DU BILAN METHODES UTILISEES POUR LES AMORTISSEMENTS</b>	<b>A2</b>

**A2 – AMORTISSEMENTS – METHODES UTILISEES**

<b>CHOIX DE L'ASSEMBLEE DELIBERANTE</b>	<b>Délibération du</b>
<b>Biens de faible valeur</b> Seuil unitaire en deçà duquel les immobilisations de peu de valeur s'amortissent sur un an (article R. 2321-1 du CGCT) : 0.00 €	0.00

<b>IV – ANNEXES</b>	<b>IV</b>
<b>ELEMENTS DU BILAN EQUILIBRE DES OPERATIONS FINANCIERES – DEPENSES</b>	<b>A4.1</b>

**DEPENSES A COUVRIR PAR DES RESSOURCES PROPRES**

Art. (1)	Libellé (1)	Crédits de l'exercice (BP + BS + DM + RAR N-1)	Réalizations
<b>DEPENSES TOTALES A COUVRIR PAR DES RESSOURCES PROPRES =A + B</b>		<b>0,00</b>	<b>0,00</b>
<b>16 Emprunts et dettes assimilées (A)</b>		<b>0,00</b>	<b>0,00</b>
1631	Emprunts obligataires	0,00	0,00
1641	Emprunts en euros	0,00	0,00
1643	Emprunts en devises	0,00	0,00
16441	Opérat° afférentes à l'emprunt	0,00	0,00
1678	Autres emprunts et dettes	0,00	0,00
1681	Autres emprunts	0,00	0,00
1682	Bons à moyen terme négociables	0,00	0,00
1687	Autres dettes	0,00	0,00
<b>Dépenses et transferts à déduire des ressources propres (B)</b>		<b>0,00</b>	<b>0,00</b>
10...	<i>Reprise de dotations, fonds divers et réserves</i>		
10...	Reversement de dotations, fonds divers et réserves		
139	<i>Subv. invest. transférées cpte résultat</i>	0,00	0,00
020	Dépenses imprévues	0,00	0,00

	Op. de l'exercice I	Restes à réaliser en dépenses au 31/12	Solde d'exécution D001 de l'exercice précédent (N-1)	TOTAL II
<b>Dépenses à couvrir par des ressources propres</b>	<b>0,00</b>	<b>0,00</b>	<b>0,00</b>	<b>0,00</b>

(1) Détailler les chapitres budgétaires par article conformément au plan de comptes.

<b>IV – ANNEXES</b>	<b>IV</b>
<b>ELEMENTS DU BILAN</b> <b>EQUILIBRE DES OPERATIONS FINANCIERES – RECETTES</b>	<b>A4.2</b>

**RESSOURCES PROPRES**

Art. (1)	Libellé (1)	Crédits de l'exercice (BP + BS + DM + RAR N-1)	Réalizations
<b>RECETTES (RESSOURCES PROPRES) = a + b</b>		<b>0,00</b>	<b>III 0,00</b>
<b>Ressources propres externes de l'année (a)</b>		<b>0,00</b>	<b>0,00</b>
10222	FCTVA	0,00	0,00
10228	Autres fonds globalisés	0,00	0,00
26...	Participations et créances rattachées		
27...	Autres immobilisations financières		
<b>Ressources propres internes de l'année (b) (2)</b>		<b>0,00</b>	<b>0,00</b>
15...	<i>Provisions pour risques et charges</i>		
169	<i>Primes de remboursement des obligations</i>	0,00	0,00
26...	<i>Participations et créances rattachées</i>		
27...	<i>Autres immobilisations financières</i>		
28...	<i>Amortissement des immobilisations</i>		
29...	<i>Dépréciation des immobilisations</i>		
39...	<i>Dépréciat° des stocks et en-cours</i>		
481...	<i>Charges à répartir plusieurs exercices</i>		
021	<i>Virement de la section d'exploitation</i>	0,00	0,00

	Opérations de l'exercice III	Restes à réaliser en recettes au 31/12	Solde d'exécution R001 de l'exercice précédent	Affectation R106 de l'exercice précédent	TOTAL IV
<b>Total ressources propres disponibles</b>	<b>0,00</b>	<b>0,00</b>	<b>0,00</b>	<b>0,00</b>	<b>0,00</b>

Montant	
<b>Dépenses à couvrir par des ressources propres</b>	<b>II 0,00</b>
<b>Ressources propres disponibles</b>	<b>IV 0,00</b>
<b>Solde</b>	<b>V = IV – II (3) 0,00</b>

(1) Les comptes 15, 169, 26, 27, 28, 29, 39 et 481 sont à détailler conformément au plan de comptes.

(2) Les comptes 15, 29 et 39 sont présentés uniquement si la commune ou l'établissement applique le régime des provisions budgétaires.

(3) Indiquer le signe algébrique.

<b>IV – ANNEXES</b>	<b>IV</b>
<b>ENGAGEMENTS HORS BILAN – ENGAGEMENTS DONNES ET RECUS EMPRUNTS GARANTIS PAR LA REGIE</b>	<b>B1.1</b>

**B1.1 – ETAT DES EMPRUNTS GARANTIS PAR LA REGIE**

Désignation du bénéficiaire	Année de mobilisation et profil d'amortissement de l'emprunt (1)		Objet de l'emprunt garanti	Organisme prêteur ou chef de file	Montant initial	Capital restant dû au 31/12/N	Durée résiduelle	Périodicité des remboursements (2)	Taux initial			Taux moyen constaté sur l'année (6)			Catégorie d'emprunt (7)	Indices ou devises pouvant modifier l'emprunt	Annuité garantie au cours de l'exercice	
	Année	Profil							Taux (3)	Index (4)	Taux actu-riel (5)	Taux (3)	Index (4)	Niveau de taux			En intérêts (8)	En capital
Total des emprunts contractés par des collectivités ou des EP (hors logements sociaux)					0,00	0,00										0,00	0,00	
Total des emprunts autres que ceux contractés par des collectivités ou des EP (hors logements sociaux)					0,00	0,00										0,00	0,00	
Total des emprunts contractés pour des opérations de logement social					0,00	0,00										0,00	0,00	
<b>TOTAL GENERAL</b>					<b>0,00</b>	<b>0,00</b>										<b>0,00</b>	<b>0,00</b>	

(1) Indiquer C pour amortissement constant, P pour amortissement progressif, F pour in fine, X pour autres (à préciser).

(2) Indiquer la périodicité des remboursements A : annuelle ; M : mensuelle ; B : bimestrielle ; S : semestrielle ; T : trimestrielle ; X : autre.

(3) Type de taux d'intérêt : F : fixe ; V : variable simple ; C : complexe (c'est-à-dire un taux variable qui n'est pas seulement défini comme la simple addition d'un taux usuel de référence et d'une marge exprimée en point de pourcentage).

(4) Indiquer le type d'index (ex. EURIBOR 3 mois ...).

(5) Taux annuel, tous frais compris.

(6) Taux hors opération de couverture. Pour les emprunts à taux variable, indiquer le niveau moyen du taux constaté sur l'année.

(7) Catégorie d'emprunt hors opération de couverture. Exemple A-1 (cf. la classification des emprunts suivant la typologie de la circulaire IOCB1015077C du 25 juin 2010 sur les produits financiers offerts aux collectivités territoriales).

(8) Il s'agit des intérêts dus au titre du contrat initial et complabilisés à l'article 66111 « Intérêts réglés à l'échéance » (intérêts décaissés).

<b>IV – ANNEXES</b>	<b>IV</b>
<b>ENGAGEMENTS HORS BILAN – CALCUL DU RATIO D'ENDETTEMENT RELATIF AUX GARANTIES D'EMPRUNT</b>	<b>B1.2</b>

**B1.2 – CALCUL DU RATIO D'ENDETTEMENT RELATIF AUX GARANTIES D'EMPRUNT**

Calcul du ratio de l'article L. 2252-1 du CGCT	Valeur en euros	
Total des annuités déjà garanties échues dans l'exercice (1)	A	0,00
Total des premières annuités entières des nouvelles garanties de l'exercice (1)	B	0,00
Annuité nette de la dette de l'exercice (2)	C	0,00
Provisions pour garanties d'emprunts	D	0,00
<b>Total des annuités d'emprunts garantis de l'exercice</b>	<b>I = A+ B + C - D</b>	<b>0,00</b>
<b>Recettes réelles de fonctionnement</b>	<b>II</b>	<b>0,00</b>
<b>Part des garanties d'emprunt accordées au titre de l'exercice en % (3)</b>	<b>I / II</b>	<b>0,00</b>

(1) Hors opérations visées par l'article L. 2252-2 du CGCT.

(2) Cf. définition de l'article D. 1511-30 du CGCT.

(3) Les garanties d'emprunt accordées au titre d'un exercice ne doivent pas représenter plus de 50 % des recettes réelles de fonctionnement de ce même exercice.



<b>IV – ANNEXES</b>	<b>IV</b>
<b>ENGAGEMENTS HORS BILAN – ENGAGEMENTS DONNES ET RECUS SUBVENTIONS VERSEES DANS LE CADRE DU VOTE DU BUDGET</b>	<b>B1.3</b>

**B1.3 – SUBVENTIONS VERSEES DANS LE CADRE DU VOTE DU BUDGET**

- (1) Indiquer l'article d'imputation de la subvention.
- (2) Dénomination ou numéro éventuel de la subvention.
- (3) Objet pour lequel est versé la subvention.

<b>IV – ANNEXES</b>	<b>IV</b>
<b>ENGAGEMENTS HORS BILAN – ENGAGEMENTS DONNES ET RECUS ETAT DES CONTRATS DE CREDIT-BAIL</b>	<b>B1.4</b>

**B1.4 – 8016 ETAT DES CONTRATS DE CREDIT-BAIL**

(1) Indiquer l'objet du bien mobilier ou immobilier.

(2) Total = (N+1, N+2, N+3, N+4) + restant cumul.

<b>IV – ANNEXES</b>	<b>IV</b>
ENGAGEMENTS HORS BILAN – ENGAGEMENTS DONNES ET RECUS	
ETAT DES CONTRATS DE PARTENARIAT PUBLIC-PRIVE	<b>B1.5</b>

**B1.5 – ETAT DES CONTRATS DE PARTENARIAT PUBLIC-PRIVE**

<b>IV – ANNEXES</b>	<b>IV</b>
<b>ENGAGEMENTS HORS BILAN – ENGAGEMENTS DONNES ET RECUS ETAT DES AUTRES ENGAGEMENTS DONNES</b>	<b>B1.6</b>

**B1.6 – ETAT DES AUTRES ENGAGEMENTS DONNES**

Année d'origine	Nature de l'engagement	Organisme bénéficiaire	Durée en années	Périodicité	Dettes en capital à l'origine	Dettes en capital 31/12/N	Annuité versée au cours de l'exercice
	8017 Subventions à verser en annuités				0,00	0,00	0,00
	8018 Autres engagements donnés				0,00	0,00	0,00
	Au profit d'organismes publics				0,00	0,00	0,00
	Au profit d'organismes privés (1)				0,00	0,00	0,00
	<b>TOTAL</b>				<b>0,00</b>	<b>0,00</b>	<b>0,00</b>

(1) Concernant les garanties accordées à l'Agence France Locale (Article L.1611-3-2 du CGCT) :

- l' « Organisme bénéficiaire » de la garantie est toute personne titulaire d'un « titre éligible » émis ou créé par l'Agence France Locale ;
- la rubrique « Périodicité » n'est pas remplie car la garantie n'a pas de périodicité. La garantie est d'une durée totale indiquée à la colonne qui précède ;
- la colonne « Dette en capital à l'origine » correspond au montant total de la garantie accordée aux titulaires d'un titre éligible ;
- la colonne « Dette en capital 31/12/N » correspond au montant résiduel de la garantie au 31/12/N ;
- la colonne « Annuité versée au cours de l'exercice » n'est pas remplie car l'octroi de la garantie n'implique pas que des versements annuels aient lieu. Des versements ne seront effectués qu'en cas d'appel de la garantie.

<b>IV – ANNEXES</b>	<b>IV</b>
<b>ENGAGEMENTS HORS BILAN – ENGAGEMENTS DONNES ET RECUS ETAT DES ENGAGEMENTS RECUS</b>	<b>B1.7</b>

**B1.7 – ETAT DES ENGAGEMENTS RECUS**

Année d'origine	Nature de l'engagement	Organisme émetteur	Durée en années	Périodicité	Créance en capital à l'origine	Créance en capital 31/12/N	Annuité reçue au cours de l'exercice
	8027 Subventions à recevoir par annuités (annuités restant à recevoir)				0,00	0,00	0,00
	8028 Autres engagements reçus				0,00	0,00	0,00
	A l'exception de ceux reçus des entreprises				0,00	0,00	0,00
	Engagements reçus des entreprises				0,00	0,00	0,00
	<b>TOTAL</b>				<b>0,00</b>	<b>0,00</b>	<b>0,00</b>

<b>IV – ANNEXES</b>	<b>IV</b>
<b>ENGAGEMENTS HORS BILAN AUTORISATIONS DE PROGRAMME ET CREDITS DE PAIEMENT</b>	<b>B2.1</b>

**B2.1 – SITUATION DES AUTORISATIONS DE PROGRAMME ET CREDITS DE PAIEMENT**

- (1) Il s'agit des réalisations effectives correspondant aux mandats émis.
- (2) Il s'agit du montant prévu initialement par l'échéancier corrigé des révisions.
- (3) Il s'agit de la différence entre les AP engagées et les CP consommés.

<b>IV – ANNEXES</b>	<b>IV</b>
<b>ENGAGEMENTS HORS BILAN AUTORISATIONS D'ENGAGEMENT ET CREDITS DE PAIEMENT</b>	<b>B2.2</b>

### **B2.2 – SITUATION DES AUTORISATIONS D'ENGAGEMENT ET CREDITS DE PAIEMENT**

- (1) Il s'agit des réalisations effectives correspondant aux mandats émis.
- (2) Il s'agit du montant prévu initialement par l'échéancier corrigé des révisions.
- (3) Il s'agit de la différence entre les AP engagées et les CP consommés.

<b>IV – ANNEXES</b>	<b>IV</b>
<b>AUTRES ELEMENTS D'INFORMATIONS – ETAT DU PERSONNEL AU 31/12/N</b>	<b>C1.1</b>

**C1.1 – ETAT DU PERSONNEL AU 31/12/N**

GRADES OU EMPLOIS (1)	CATEGORIES (2)	EMPLOIS BUDGETAIRES (3)			EFFECTIFS POURVUS SUR EMPLOIS BUDGETAIRES EN ETPT (4)		
		EMPLOIS PERMANENTS A TEMPS COMPLET	EMPLOIS PERMANENTS A TEMPS NON COMPLET	TOTAL	AGENTS TITULAIRES	AGENTS NON TITULAIRES	TOTAL
<b>EMPLOIS FONCTIONNELS (a)</b>		0,00	0,00	0,00	0,00	0,00	0,00
Directeur général des services		0,00	0,00	0,00	0,00	0,00	0,00
Directeur général adjoint des services		0,00	0,00	0,00	0,00	0,00	0,00
Directeur général des services techniques		0,00	0,00	0,00	0,00	0,00	0,00
Emplois créés au titre de l'article 6-1 de la loi n° 84-53		0,00	0,00	0,00	0,00	0,00	0,00
<b>FILIERE ADMINISTRATIVE (b)</b>		0,00	0,00	0,00	0,00	0,00	0,00
<b>FILIERE TECHNIQUE (c)</b>		3,00	0,00	3,00	3,00	0,00	3,00
Agent de maîtrise principal	C	2,00	0,00	2,00	2,00	0,00	2,00
Technicien	B	1,00	0,00	1,00	1,00	0,00	1,00
<b>FILIERE SOCIALE (d)</b>		0,00	0,00	0,00	0,00	0,00	0,00
<b>FILIERE MEDICO-SOCIALE(e)</b>		0,00	0,00	0,00	0,00	0,00	0,00
<b>FILIERE MEDICO-TECHNIQUE (f)</b>		0,00	0,00	0,00	0,00	0,00	0,00
<b>FILIERE SPORTIVE (g)</b>		0,00	0,00	0,00	0,00	0,00	0,00
<b>FILIERE CULTURELLE (h)</b>		0,00	0,00	0,00	0,00	0,00	0,00
<b>FILIERE ANIMATION (i)</b>		0,00	0,00	0,00	0,00	0,00	0,00
<b>FILIERE POLICE (j)</b>		0,00	0,00	0,00	0,00	0,00	0,00
<b>EMPLOIS NON CITES (k) (5)</b>		0,00	0,00	0,00	0,00	0,00	0,00
<b>TOTAL GENERAL (b + c + d + e + f + g + h + i + j + k)</b>		3,00	0,00	3,00	3,00	0,00	3,00

(1) Les grades ou emplois sont désignés conformément à la circulaire n° NOR : INTB9500102C du 23 mars 1995. Les emplois fonctionnels sont également comptabilisés dans leur filière d'origine.

(2) Catégories : A, B ou C.

(3) Emplois budgétaires créés par l'assemblée délibérante. Les emplois permanents à temps complet sont comptabilisés à hauteur de la quotité de travail prévue par la délibération créant l'emploi.

(4) Equivalent temps plein annuel travaillé (ETPT). Le décompte est proportionnel à l'activité des agents, mesurée par leur quotité de temps de travail et par leur période d'activité sur l'année :

ETPT = Effectifs physiques \* quotité de temps de travail \* période d'activité dans l'année

Exemple : un agent à temps plein (quotité de travail = 100 %) présent toute l'année correspond à 1 ETPT ; un agent à temps partiel, à 80 % (quotité de travail = 80 %) présent toute l'année correspond à 0,8 ETPT ; un agent à temps partiel, à 80 % (quotité de travail = 80 %) présent la moitié de l'année (ex : CDD de 6 mois, recrutement à mi-année) correspond à 0,4 ETPT (0,8 \* 6 / 12).

(5) Par exemple : emplois dont les missions ne correspondent pas à un cadre d'emploi existant, « emplois spécifiques » régis par l'article 139 ter de la loi n° 84-53 du 26 janvier 1984 etc.



<b>IV – ANNEXES</b>		<b>IV</b>
<b>AUTRES ELEMENTS D'INFORMATIONS – ETAT DU PERSONNEL AU 31/12/N</b>		
		<b>C1.1</b>

**C1.1 – ETAT DU PERSONNEL AU 31/12/N (suite)**

AGENTS NON TITULAIRES EN FONCTION AU 31/12/N	CATEGORIES (1)	SECTEUR (2)	REMUNERATION (3)		CONTRAT	
			Index (8)	Euros	Fondement du contrat (4)	Nature du contrat (5)
Agents occupant un emploi permanent (6)				0,00		
Agents occupant un emploi non permanent (7)				0,00		
<b>TOTAL GENERAL</b>				<b>0,00</b>		

(1) CATEGORIES: A, B et C.

(2) SECTEUR ADM : Administratif.  
 TECH : Technique  
 URB : Urbanisme (dont aménagement urbain).  
 S : Social  
 MS : Médico-social  
 MT : Médico-technique.  
 SP : Sportif  
 CULT : Culturel  
 ANIM : Animation.  
 PM : Police.  
 OTR : Missions non rattachables à une filière.

(3) REMUNERATION : Référence à un indice brut (indiquer le niveau de l'indice brut) de la fonction publique ou en euros annuels bruts (indiquer l'ensemble des éléments de la rémunération brute annuelle).

(4) CONTRAT : Moif du contrat (loi du 26 janvier 1984, modifiée) :  
 3-6 : article 3, 1er alinéa : accroissement temporaire d'activité  
 3-4 : article 3, 2ème alinéa : accroissement saisonnier d'activité  
 3-2 : remplacement d'un fonctionnaire autorisé à servir à temps partiel ou indisponible (maladie, maternité...)  
 3-5 : absence temporaire d'un employé  
 3-5-1 : absence de cadre d'emplois de fonctionnaires susceptibles d'assurer les fonctions correspondantes.  
 3-3 : emplois du niveau de la catégorie A lorsque les besoins des services ou la nature des fonctions le justifient.  
 3-3-2 : emplois de secrétaire de mairie des communes de moins de 1 000 habitants et de secrétaire des groupements composés de communes dont la population moyenne est inférieure à ce seuil.  
 3-3-3 : emplois à temps non complet des communes de moins de 1 000 habitants et des groupements composés de communes dont la population moyenne est inférieure à ce seuil, lorsque la quotité de temps de travail est inférieure à 50 %.  
 3-5-5 : emplois des communes de moins de 2 000 habitants et des groupements de communes de moins de 10 000 habitants dont la création ou la suppression dépend de la décision d'une autorité qui s'impose à la collectivité ou à l'établissement en matière de création, de changement de périmètre ou de suppression d'un service public.  
 3-4 : article 21 de la loi n° 2012-347 : contrat à durée indéterminée obligatoirement proposée à un agent contractuel.  
 36 : article 36 travailleurs handicapés catégorie C.  
 47 : article 47 recrutements directs sur emplois fonctionnels  
 110 : article 110 collaborateurs de groupes de cabinets.  
 110-1 : collaborateurs de groupes d'élus.  
 A : autres (préciser).

(5) Indiquer si l'agent contractuel est titulaire d'un contrat à durée déterminée (CDD) ou d'un contrat à durée indéterminée (CDI). Les contrats particuliers devront être labellisés « A / autres » et feront l'objet d'une précision (ex : « contrats aidés »).

(6) Occupent un emploi permanent de la fonction publique territoriale, les agents non titulaires recrutés sur le fondement des articles 3-1, 3-2, 3-3, 38 et 47 de la loi n° 84-53 du 26 janvier 1984, ainsi que les agents qui sont titulaires d'un contrat à durée indéterminée pris sur le fondement de l'article 21 de la loi n° 2012-347.

(7) Occupent un emploi non permanent de la fonction publique territoriale, les agents non titulaires recrutés sur le fondement des articles 3, 110 et 110-1.

(8) Si un contrat fixe comme référence de rémunération un traitement hors échelle, il convient de mentionner le chevron conformément à l'article 6 décret 85-1148 du 20 octobre 1985.



- HELIOS : comptabilité publique
- ACTES : contrôle de légalité

## BORDEREAU D'ACQUITTEMENT DE TRANSACTION

**Collectivité : CG DROME (26)**

**Utilisateur : Département de la Drôme**

### Paramètre de la transaction :

Type de transaction :	Transmission d'actes
Nature de l'acte :	Documents budgétaires et financiers
Numéro de l'acte :	21_FIN_CA_15
Date de la décision :	2022-06-27 00:00:00+02
Objet :	Liasse budgétaire CA 2021 - Budget annexe Routes Laboratoire
Documents papiers complémentaires :	NON
Classification matières/sous-matières :	7.1 - Decisions budgetaires
Identifiant unique :	026-222600017-20220627-21_FIN_CA_15-BF
URL d'archivage :	Non définie
Notification :	Non notifiée

### Fichier contenus dans l'archive :

Fichier	Type de fichier	Taille du fichier
Nom métier :		
026-222600017-20220627-21_FIN_CA_15-BF-1-1_0.xml	text/xml	1146
Nom original :		
DOC BUDG BA ROUTES LABORATOIRE CA 2021.xml	text/xml	38978
Nom métier :		
99_BU-026-222600017-20220627-21_FIN_CA_15-BF-1-1_1.xml	text/xml	38978
Nom original :		
Delib CA 2021 _ BA ROUTES LABORATOIRE.pdf	application/pdf	108117
Nom métier :		
70_DE-026-222600017-20220627-21_FIN_CA_15-BF-1-1_2.pdf	application/pdf	108117
Nom original :		
Delib Affect Resultat 2021 _ BA ROUTES LABORATOIRE.pdf	application/pdf	104486
Nom métier :		
70_DE-026-222600017-20220627-21_FIN_CA_15-BF-1-1_3.pdf	application/pdf	104486

## Cycle de vie de la transaction :

	<b>Etat</b>	<b>Date</b>	<b>Message</b>
	<i>Posté</i>	<i>5 juillet 2022 à 16h24min37s</i>	<i>Dépôt initial</i>
	<i>En attente de transmission</i>	<i>5 juillet 2022 à 16h24min40s</i>	<i>Accepté par le TdT : validation OK</i>
	<i>Transmis</i>	<i>5 juillet 2022 à 16h47min32s</i>	<i>Transmis au MI</i>
	<i>Acquittement reçu</i>	<i>5 juillet 2022 à 16h48min08s</i>	<i>Reçu par le MI le 2022-07-05</i>

**REPUBLIQUE FRANÇAISE**

**Etat et établissements publics nationaux - Département de la Drôme (1)**

**AGREGE AU BUDGET PRINCIPAL (2)**

Numéro SIRET : 22260001700396

POSTE COMPTABLE : PAYEUR DEPARTEMENTAL

**M 52**

**Compte administratif**

**voté par nature**

**BUDGET : ROUTES Matériel-Signalisation (3)**

**ANNEE 2021**

(1) Indiquer soit « Département : nom du département », soit le libellé de l'établissement ou du syndicat (exemples : MDPH, libellé du syndicat mixte relevant de l'article L. 5721-2 du CGCT...).

(2) A compléter s'il s'agit d'un budget annexe.

(3) Indiquer le budget concerné : budget principal (du département ou syndicat mixte) ou libellé du budget annexe.

<b>M52 BUDGET ANNEXE - CA 2021 - Routes matériel et signalisation</b>	
	<b>I - Informations générales</b>
<b>A</b>	Informations statistiques, fiscales et financières
<b>B</b>	Modalités de vote du budget
<b>C1</b>	Exécution du budget de l'exercice précédent - Résultats
<b>C2</b>	Exécution du budget de l'exercice précédent - RAR dépenses
<b>C3</b>	Exécution du budget de l'exercice précédent - RAR recettes
	<b>II - Présentation générale du budget</b>
<b>A1</b>	Vue d'ensemble du budget par section
<b>A2.1</b>	Equilibre financier du budget - section d'investissement - Dépenses
<b>A2.2</b>	Equilibre financier du budget - section d'investissement - Recettes
<b>A3.1</b>	Equilibre financier du budget - section de fonctionnement - Dépenses
<b>A3.2</b>	Equilibre financier du budget - section de fonctionnement - Recettes
<b>B1</b>	Balance générale - Dépenses
<b>B2</b>	Balance générale - Recettes
	<b>III - Vote du Budget</b>
<b>A</b>	Section d'investissement - Vue d'ensemble - Dépenses/Recettes
<b>A1.1</b>	Equipements départementaux - Dépenses non individualisées en programmes d'équipement
<b>A1.2</b>	Equipements départementaux - Dépenses RMI RSA
<b>A1.3</b>	Equipements départementaux - Dépenses individualisées en programmes d'équipement
<b>A1.4</b>	Equipements départementaux - Chapitres de programmes afférents à une AP
<b>A1.5</b>	Equipements départementaux - Chapitres de programmes non compris dans une AP
<b>A2</b>	Equipements non départementaux
<b>A3</b>	Dépenses financières
<b>A4.1</b>	Financement des équipements départementaux et non départementaux
<b>A4.2</b>	Recettes RMI / RSA
<b>A4.3</b>	Recettes financières
<b>A5</b>	Récapitulatif des opérations pour le compte de tiers
<b>A6</b>	Section d'investissement - Opérations d'ordre entre sections
<b>A7</b>	Section d'investissement - Opérations patrimoniales
<b>B</b>	Section de fonctionnement - Vue d'ensemble
<b>B1</b>	Section de fonctionnement - détail des dépenses
<b>B2</b>	Section de fonctionnement - détail des recettes
	<b>IV ANNEXES</b>
	<b>A - Présentation croisée par fonction</b>
<b>A1</b>	Vue d'ensemble
<b>A1/01</b>	Opérations non ventilées
<b>A1/0 à A1/9</b>	Fonctions 0 à 9
	<b>B - Eléments du bilan</b>
<b>B1.1</b>	Etat de la dette - Détail des crédits de trésorerie
<b>B1.2</b>	Etat de la dette - Répartition par nature de dette
<b>B1.3</b>	Etat de la dette - Répartition des emprunts par structure de taux
<b>B1.4</b>	Etat de la dette - Détail des opérations de couverture
<b>B1.5</b>	Etat de la dette - Typologie de répartition de l'encours
<b>B1.6</b>	Etat de la dette - Remboursement anticipé d'un emprunt avec refinancement

<b>M52 BUDGET ANNEXE - CA 2021 - Routes matériel et signalisation</b>		
<b>B1.7</b>	Etat de la dette - Emprunts renégociés au cours de l'année N	
<b>B2</b>	Méthodes utilisées	
<b>B3</b>	Etat des provisions	NEANT
<b>B4</b>	Etat des charges transférées	NEANT
<b>B5</b>	Détail des opérations pour compte de tiers	NEANT
<b>B6</b>	Prêts	NEANT
<b>B7.1</b>	Equilibre des opérations financières - Dépenses	
<b>B7.2</b>	Equilibre des opérations financières - Recettes	
	<b>C - Engagements hors bilan</b>	
<b>C1.1</b>	Etat des emprunts garantis	
<b>C1.2</b>	Calcul du ratio d'endettement relatif aux garanties d'emprunt	
<b>C2</b>	Etat des contrats de crédit-bail	
<b>C3</b>	Etat des contrats de Partenariat Public-Privé	
<b>C4</b>	Etat des autres engagements donnés	
<b>C5</b>	Etat des engagements reçus	
<b>C6</b>	Etat des autorisations de programme	
<b>C7</b>	Etat des autorisations d'engagement	
<b>C8</b>	Etat des recettes grevées d'affectation spéciale	
	<b>D - Autres éléments d'informations</b>	
<b>D1.1</b>	Etat du personnel	
<b>D2</b>	Liste des organismes dans lesquels a été pris un engagement financier	NEANT
<b>D3.1</b>	Liste des organismes de regroupement	NEANT
<b>D3.2</b>	Liste des établissements publics créés	NEANT
<b>D3.3</b>	Liste des services individualisés dans un budget annexe	NEANT
<b>D3.4</b>	Liste des services assujettis à la TVA et non érigés en un budget annexe	NEANT
<b>D4</b>	Présentation agrégée du budget principal du spic et des budgets annexes	voir D4 du BP
	<b>E - Décisions en matières de taux - Arrêté et signatures</b>	
<b>E1</b>	Décisions en matières de taux	NEANT
<b>E2</b>	Arrêté et signatures	voir E2 du BP

<b>I – INFORMATIONS GENERALES</b>	<b>I</b>
<b>INFORMATIONS STATISTIQUES, FISCALES ET FINANCIERES</b>	<b>A</b>

Informations statistiques			
	Valeurs		Valeurs
Population totale	0.00	Nombre de m <sup>2</sup> de surface utile de bâtiments (5)	
Longueur de la voirie départementale (en km)		Nombre d'organismes de coopération auxquels appartient le département	

Informations fiscales (N-2)			
Potentiel fiscal et financier (1)		Valeurs par habitant pour le département (population DGF)	Moyennes nationales du potentiel financier par catégorie (2)
Fiscal	Financier		
0.00	0.00	0.00	0.00

(1) Il s'agit du potentiel fiscal et financier définis à l'article L. 3334-6 du code général des collectivités territoriales qui figurent sur la fiche de répartition de la DGF de l'exercice N-1 établie sur la base des informations N-2 (transmise par les services préfectoraux).

(2) Il s'agit du potentiel financier défini à l'article L. 3334-6-1 pour les départements urbains et R. 3334-3-1 du CGCT pour les départements non urbains. Le potentiel financier moyen par catégorie figure sur la fiche de la répartition de la DGF de l'exercice N-1 établie sur la base des informations N-2.

Informations financières – ratios		Valeurs	Moyennes nationales
1	Dépenses réelles de fonctionnement/population	0.00	
2	Produit des impositions directes/population	0.00	
3	Recettes réelles de fonctionnement/population		
4	Dépenses d'équipement brut/population	0.0%	
5	Encours de dette/population (3) (4)	0.00	
6	DGF/population	0.00	
7	Dépenses de personnel/dépenses réelles de fonctionnement (5)	0.0%	
8	Dépenses réelles de fonctionnement et remboursement annuel de la dette en capital/recettes réelles de fonctionnement (5)	0.0%	
9	Dépenses d'équipement brut/recettes réelles de fonctionnement (5)	0.0%	
10	Encours de la dette/recettes réelles de fonctionnement (3) (4) (5)	0.0%	

(3) Les ratios s'appuyant sur l'encours de la dette se calculent à partir du montant de la dette au 31/12/N.

(4) L'encours de dette doit comprendre les avances remboursables consenties au titre de l'article 25 de la loi n° 2020-935 du 30 juillet 2020 de finances rectificative pour 2020, portant attribution des avances remboursables sur les recettes fiscales prévues aux articles 1594 A et 1595 du code général des impôts

(5) Pour les syndicats mixtes, seules ces données sont à renseigner.

Dans l'ensemble des tableaux, les cases grisées ne doivent pas être remplies.

<b>I – INFORMATIONS GENERALES</b>	<b>I</b>
<b>POUR MEMOIRE : MODALITES DE VOTE DU BUDGET</b>	<b>B</b>

**POUR MEMOIRE**

I – L'Assemblée délibérante a voté le budget :

- au niveau (1) du chapitre pour la section d'investissement
- (2) sans les programmes d'équipement listés en III-A1.3
- au niveau (1) du chapitre pour la section de fonctionnement
- (3) sans vote formel sur chacun des chapitres.

La liste des articles spécialisés sur lesquels l'ordonnateur ne peut procéder à des virements d'article à article est la suivante :

II – En l'absence de mention au paragraphe I ci-dessus, le budget est réputé voté par chapitre, sans vote formel sur chacun des chapitres, en investissement et en fonctionnement, et, en section d'investissement, sans chapitre de programme.

(1) A compléter par « du chapitre » ou « de l'article ».

(2) Indiquer « avec » ou « sans » les programmes d'équipement.

(3) Indiquer « avec » ou « sans » vote formel.



<b>I – INFORMATIONS GENERALES</b>	<b>I</b>
<b>EXECUTION DU BUDGET DE L'EXERCICE – RESULTATS</b>	<b>C1</b>

**RESULTATS DE L'EXERCICE**

	<b>RESULTAT DE L'EXERCICE N</b>			
	Mandats émis	Titres émis	Reprise résultats exercice antérieur (1)	Résultat ou solde (A) (1)
<b>TOTAL DU BUDGET</b>	7 347 164,31	7 294 898,86	345 410,23	A1 293 144,78
<b>Investissement</b>	0,00	0,00	(2) 0,00	A2 0,00
<b>Dont 1068</b>		0,00		
<b>Fonctionnement</b>	7 347 164,31	7 294 898,86	(3) 345 410,23	A3 293 144,78

(1) Indiquer le signe – si dépenses>recettes, et + si recettes>dépenses.

(2) Solde d'exécution de N-1 reporté sur la ligne budgétaire 001 du budget. Indiquer le signe – si dépenses>recettes, et + si recettes>dépenses.

(3) Résultat de fonctionnement N-1 reporté sur la ligne budgétaire 002 du budget (diminué de l'affectation au 1068 en N). Indiquer le signe – si déficitaire, et + si excédentaire.

	<b>RESTES A REALISER N (4)</b>		
	Dépenses	Recettes	Solde (B) (5)
<b>TOTAL des RAR</b>	I+II 0,00	III+IV 0,00	B1 0,00
<b>Investissement</b>	I 0,00	III 0,00	B2 0,00
<b>Fonctionnement</b>	II 0,00	IV 0,00	B3 0,00

(4) A reporter au budget primitif ou au budget supplémentaire N+1.

(5) Indiquer le signe – si dépenses>recettes, et + si recettes>dépenses.

<b>RESULTAT CUMULE = (A)+(B) (6)</b>		
<b>TOTAL</b>	<b>A1+B1</b>	293 144,78
<b>Investissement</b>	<b>A2+B2</b>	0,00
<b>Fonctionnement</b>	<b>A3+B3</b>	293 144,78

(6) Si le montant est positif, il s'agit d'un excédent, si le montant est négatif, il s'agit d'un déficit.

<b>I – INFORMATIONS GENERALES</b>	<b>I</b>
<b>EXECUTION DU BUDGET DE L'EXERCICE – RAR DEPENSES</b>	<b>C2</b>

**DETAIL DES RESTES A REALISER N EN DEPENSES (1)**

Chap./art (2)	Libellé	Dépenses engagées non mandatées
<b>SECTION D'INVESTISSEMENT – TOTAL</b>		(I) <b>0,00</b>
010	Revenu minimum d'insertion	0,00
018	Revenu de solidarité active	0,00
10	Dotations, fonds divers et réserves	0,00
13	Subventions d'investissement (3)	0,00
16	Emprunts et dettes assimilées	0,00
18	Cpte de liaison : affectation (BA,régie) (6)	0,00
20	Immobilisations incorporelles(3)	0,00
204	Subventions d'équipement versées(3)	0,00
21	Immobilisations corporelles(3)	0,00
22	Immobilisations reçues en affectation(3)	0,00
23	Immobilisations en cours(3)	0,00
26	Participations et créances rattachées	0,00
27	Autres immobilisations financières(3)	0,00
<b>SECTION DE FONCTIONNEMENT – TOTAL</b>		(II) <b>0,00</b>
011	Charges à caractère général(4)	0,00
012	Charges de personnel et frais assimilés(4)	0,00
014	Atténuations de produits	0,00
015	Revenu minimum d'insertion	0,00
016	Allocation personnalisée d'autonomie	0,00
017	Revenu de solidarité active	0,00
65	Autres charges de gestion courante(4)	0,00
6586	Frais fonctionnement des groupes d'élus	0,00
66	Charges financières	0,00
67	Charges exceptionnelles(4)	0,00

(1) Il s'agit des restes à réaliser établis conformément à la comptabilité d'engagement annuelle. Ces restes à réaliser seront repris au BP ou au BS N+1.

(2) Suivant le niveau de vote retenu par l'assemblée délibérante.

(3) Hors dépenses imputées aux comptes 010 et 018.

(4) Hors dépenses imputées aux comptes 015, 016 et 017.

<b>I – INFORMATIONS GENERALES</b>	<b>I</b>
<b>EXECUTION DU BUDGET DE L'EXERCICE – RAR RECETTES</b>	<b>C3</b>

**DETAIL DES RESTES A REALISER N EN RECETTES (1)**

Chap./art (2)	Libellé	Titres restant à émettre
<b>SECTION D'INVESTISSEMENT – TOTAL</b>		(III) 0,00
010	Revenu minimum d'insertion	0,00
018	Revenu de solidarité active	0,00
024	Produits des cessions d'immobilisations	0,00
10	Dotations, fonds divers et réserves	0,00
13	Subventions d'investissement(3)	0,00
16	Emprunts et dettes assimilées	0,00
18	Cpte de liaison : affectation (BA,régie)	0,00
20	Immobilisations incorporelles(3)	0,00
204	Subventions d'équipement versées(3)	0,00
21	Immobilisations corporelles(3)	0,00
22	Immobilisations reçues en affectation (5) (3)	0,00
23	Immobilisations en cours(3)	0,00
26	Participations et créances rattachées	0,00
27	Autres immobilisations financières(3)	0,00
<b>SECTION DE FONCTIONNEMENT – TOTAL</b>		(IV) 0,00
70	Prod. services, domaine, ventes diverses	0,00
73	Impôts et taxes	0,00
731	Impositions directes	0,00
74	Dotations, subventions et participations(4)	0,00
75	Autres produits de gestion courante(4)	0,00
013	Atténuations de charges(4)	0,00
015	Revenu minimum d'insertion	0,00
016	Allocation personnalisée d'autonomie	0,00
017	Revenu de solidarité active	0,00
76	Produits financiers	0,00
77	Produits exceptionnels(4)	0,00

(1) Il s'agit des restes à réaliser établis conformément à la comptabilité d'engagement annuelle. Ces restes à réaliser seront repris au BP ou au BS N+1.

(2) Suivant le niveau de vote retenu par l'assemblée délibérante.

(3) Hors recettes imputées aux comptes 010 et 018.

(4) Hors recettes imputées aux comptes 015, 016 et 017.

<b>II – PRESENTATION GENERALE</b>	<b>II</b>
<b>VUE D'ENSEMBLE</b>	<b>A1</b>

**EXECUTION DU BUDGET**

		DEPENSES		RECETTES	
<b>REALISATIONS DE L'EXERCICE (mandats et titres)</b>	Section de fonctionnement	A	7 347 164,31	G	7 294 898,86
	Section d'investissement	B	0,00	H	0,00

+ +

<b>REPORTS DE L'EXERCICE N-1</b>	Report en section de fonctionnement (002)	C	0,00 (si déficit)	I	345 410,23 (si excédent)
	Report en section d'investissement (001)	D	0,00 (si déficit)	J	0,00 (si excédent)

= =

<b>TOTAL EXERCICE (réalisations + reports N-1)</b>	= A+B+C+D	7 347 164,31	= G+H+I+J	7 640 309,09
--	-----------	--------------	-----------	--------------

<b>RESTES A REALISER A REPORTER EN N+1 (1)</b>	Section de fonctionnement	E	0,00	K	0,00
	Section d'investissement	F	0,00	L	0,00
	<b>TOTAL des restes à réaliser à reporter en N+1</b>	= E+F	0,00	= K+L	0,00

<b>RESULTAT CUMULE</b>	Section de fonctionnement	= A+C+E	7 347 164,31	= G+I+K	7 640 309,09
	Section d'investissement	= B+D+F	0,00	= H+J+L	0,00
	<b>TOTAL CUMULE</b>	= A+B+C+D+E+F	7 347 164,31	= G+H+I+J+K+L	7 640 309,09

(1) Les restes à réaliser de la section de fonctionnement correspondent en dépenses, aux dépenses engagées non mandatées et non rattachées telles qu'elles ressortent de la comptabilité des engagements et en recettes, aux recettes certaines n'ayant pas donné lieu à l'émission d'un titre et non rattachées (R. 3312.9 du CGCT).  
Les restes à réaliser de la section d'investissement correspondent en dépenses, aux dépenses engagées non mandatées au 31/12 de l'exercice précédent telles qu'elles ressortent de la comptabilité des engagements et aux recettes certaines n'ayant pas donné lieu à l'émission d'un titre au 31/12 de l'exercice précédent (R. 3312-8 du CGCT).

**TOTAL DES OPERATIONS REELLES ET D'ORDRE**

	TOTAL DES MANDATS EMIS			TOTAL DES TITRES EMIS		
	RÉELLES ET MIXTES	ORDRE	TOTAL	RÉELLES ET MIXTES	ORDRE	TOTAL
<b>INVESTISSEMENT</b>	0,00	0,00	0,00	0,00	0,00	0,00
<b>FUNCTIONNEMENT</b>	7 347 164,31	0,00	7 347 164,31	7 294 898,86	0,00	7 294 898,86
<b>TOTAL REALISATIONS DE L'EXERCICE (1)</b>	7 347 164,31	0,00	7 347 164,31	7 294 898,86	0,00	7 294 898,86

(1) Total des réalisations = Total de la section de fonctionnement + Total de la section d'investissement. Les reports N-1 ne sont pas comptabilisés car ils sont réalisés d'office.

<b>II – PRESENTATION GENERALE</b>	<b>II</b>
<b>EQUILIBRE FINANCIER – INVESTISSEMENT</b>	<b>A2</b>

**SECTION D'INVESTISSEMENT – REALISATIONS**  
(y compris les restes à réaliser N-1)

Chap.	Libellé	Mandats	Titres
010	Revenu minimum d'insertion	0,00	0,00
018	Revenu de solidarité active	0,00	0,00
13	Subventions d'investissement (sauf 138)		0,00
16	Emprunts et dettes assimilées (5)		0,00
20	Immobilisations incorporelles (sauf 204) (y compris programmes) (9)	0,00	0,00
204	Subventions d'équipement versées(9)	0,00	0,00
21	Immobilisations corporelles (y compris programmes) (9)	0,00	0,00
22	Immobilisations reçues en affectation (2) (y compris programmes) (9)	0,00	0,00
23	Immobilisations en cours (y compris programmes) (9)	0,00	0,00
<b>Total des réalisations d'équipement</b>		<b>0,00</b>	<b>0,00</b>
10	Dotations, fonds divers et réserves (7)	0,00	0,00
13	Subventions d'investissement (6) (9)	0,00	0,00
16	Emprunts et dettes assimilées	0,00	0,00
18	Cpte de liaison : affectation (BA,régie) (3)	0,00	0,00
26	Participations et créances rattachées	0,00	0,00
27	Autres immobilisations financières(9)	0,00	0,00
<b>Total des réalisations financières</b>		<b>0,00</b>	<b>0,00</b>
45...	Total des opé. pour compte de tiers (4)	0,00	0,00
<b>Total des réalisations réelles en investissement</b>		<b>0,00</b>	<b>0,00</b>
040	Opérations ordre transf. entre sections (1)	0,00	0,00
041	Opérations patrimoniales (1)	0,00	0,00
<b>Total des réalisations d'ordre en investissement</b>		<b>0,00</b>	<b>0,00</b>

**TOTAL DES OPERATIONS D'INVESTISSEMENT DE L'EXERCICE**

<b>TOTAL</b>	<b>I+III</b>	<b>0,00</b>	<b>II+IV</b>	<b>0,00</b>
--------------	--------------	-------------	--------------	-------------

**RESULTATS ANTERIEURS**

<b>001 Solde d'Exécution de la section d'investissement N-1 reporté</b>	<b>v</b>	<b>0,00</b>	<b>vi</b>	<b>0,00</b>
<b>1068 Excédents de fonctionnement capitalisés</b>			<b>vii</b>	<b>0,00</b>

**TOTAL CUMULE DE LA SECTION D'INVESTISSEMENT**

<b>TOTAL DE LA SECTION</b>	<b>I+III+V</b>	<b>0,00</b>	<b>II+IV+VI+VII</b>	<b>0,00</b>
<b>SOLDE D'EXECUTION (recettes – dépenses) (8)</b>			<b>0,00</b>	

(1) DF 023 = RI 021 ; DI 040 = RF 042 ; RI 040 = DF 042 ; DI 041 = RI 041.

(2) En dépenses, le chapitre 22 retrace les travaux d'investissement réalisés sur les biens reçus en affectation. En recette, il retrace, le cas échéant, l'annulation de tels travaux effectués sur un exercice antérieur.

(2) A servir uniquement lorsque le département effectue une dotation initiale en espèces au profit d'un service public non personnalisé qu'il crée.

(3) Seul le total des opérations pour compte de tiers figure sur cet état (voir le détail en III-A5).

(4) Sauf 165, 166 et 16449.

(5) En recettes, détail du 138.

(6) En recettes, sauf 1068.

(7) Mettre le signe (-) en cas de déficit ou (+) en cas d'excédent.

(8) Hors dépenses et recettes imputées aux chapitres 010 et 018.

<b>II – PRESENTATION GENERALE DU BUDGET</b>	<b>II</b>
<b>EQUILIBRE FINANCIER – FONCTIONNEMENT</b>	<b>A3</b>

**SECTION DE FONCTIONNEMENT – REALISATIONS**  
(y compris les restes à réaliser et rattachements N-1)

MANDATS EMIS		TITRES EMIS	
OPERATIONS REELLES ET MIXTES			
011 Charges à caractère général(2)	5 940 465,95	70 Prod. services, domaine, ventes diverses	7 259 783,37
012 Charges de personnel et frais assimilés(2)	1 406 697,54	73 Impôts et taxes (sauf 731)	0,00
		731 Impositions directes	0,00
		74 Dotations, subventions et participations(2)	1 000,37
65 Autres charges de gestion courante (sauf 6586)(2)	0,82	75 Autres produits de gestion courante(2)	10 164,21
6586 Frais fonctionnement des groupes d'élus	0,00		
014 Atténuations de produits	0,00	013 Atténuations de charges(2)	15 114,80
015 Revenu minimum d'insertion	0,00	015 Revenu minimum d'insertion	0,00
016 Allocation personnalisée d'autonomie	0,00	016 Allocation personnalisée d'autonomie	0,00
017 Revenu de solidarité active	0,00	017 Revenu de solidarité active	0,00
<b>Total dépenses de gestion des services</b>	<b>7 347 164,31</b>	<b>Total recettes de gestion des services</b>	<b>7 286 062,75</b>
66 Charges financières	0,00	76 Produits financiers	0,00
67 Charges exceptionnelles(2)	0,00	77 Produits exceptionnels(2)	8 836,11
68 Dotations amortissements et provisions(2)	0,00	78 Reprises amortissements et provisions (2)	0,00
022 Dépenses imprévues	0,00		
<b>TOTAL DEPENSES REELLES ET MIXTES</b>	<b>I 7 347 164,31</b>	<b>TOTAL RECETTES REELLES ET MIXTES</b>	<b>II 7 294 898,86</b>

OPERATIONS D'ORDRE (2)			
042 Opérations ordre transf. entre sections	0,00	042 Opérations ordre transf. entre sections	0,00
043 Opérations ordre intérieur de la section	0,00	043 Opérations ordre intérieur de la section	0,00
<b>TOTAL DEPENSES D'ORDRE</b>	<b>III 0,00</b>	<b>TOTAL RECETTES D'ORDRE</b>	<b>IV 0,00</b>

<b>TOTAL DES DEPENSES DE L'EXERCICE</b>	<b>I+III</b>	<b>7 347 164,31</b>	<b>TOTAL DES RECETTES DE L'EXERCICE</b>	<b>II+IV</b>	<b>7 294 898,86</b>
---	--------------	---------------------	---	--------------	---------------------

RESULTAT REPORTE DE N-1					
002 Résultat de fonctionnement reporté	V	0,00	002 Résultat de fonctionnement reporté	VI	345 410,23

<b>TOTAL DES DEPENSES DE LA SECTION DE FONCTIONNEMENT</b>	<b>I+III+V</b>	<b>7 347 164,31</b>	<b>TOTAL DES RECETTES DE LA SECTION DE FONCTIONNEMENT</b>	<b>II+IV+VI</b>	<b>7 640 309,09</b>
---	----------------	---------------------	---	-----------------	---------------------

<b>SOLDE D'EXECUTION (recettes – dépenses) (1)</b>	<b>293 144,78</b>
--	-------------------

(1) Mettre le signe (-) en cas de déficit ou (+) en cas d'excédent.

(2) Hors dépenses et recettes imputées aux chapitres 015, 016 et 017.

<b>II – PRESENTATION GENERALE</b>	<b>II</b>
<b>BALANCE GENERALE – DEPENSES</b>	<b>B1</b>

**MANDATS EMIS (y compris sur les restes à réaliser N-1)**

INVESTISSEMENT		Opérations réelles (1)	Opérations d'ordre (2)	TOTAL Réalisé
10	Dotations, fonds divers et réserves	0,00	0,00	0,00
13	Subventions d'investissement(7)	0,00	0,00	0,00
16	Emprunts et dettes assimilées (sauf 1688 non budgétaire)	0,00	0,00	0,00
18	Cpte de liaison : affectation (BA,régie)	(5) 0,00		0,00
	<b>Total des programmes d'équipement</b>	0,00		0,00
20	Immobilisations incorporelles (sauf 204) (3) (7)	0,00	0,00	0,00
204	Subventions d'équipement versées (3) (7)	0,00	0,00	0,00
21	Immobilisations corporelles(3) (7)	0,00	0,00	0,00
22	Immobilisations reçues en affectation(3) (7)	(6) 0,00	0,00	0,00
23	Immobilisations en cours(3) (7)	0,00	0,00	0,00
010	Revenu minimum d'insertion	0,00	0,00	0,00
018	Revenu de solidarité active	0,00	0,00	0,00
26	Participations et créances rattachées	0,00	0,00	0,00
27	Autres immobilisations financières(7)	0,00	0,00	0,00
28	Amortissement des immobilisations (reprises)		0,00	0,00
3...	Stocks et en-cours		0,00	0,00
19	Neutral. et régul. d'opérations		0,00	0,00
45	Total des opérations pour compte de tiers (4)	0,00	0,00	0,00
481	Charges à rép. sur plusieurs exercices		0,00	0,00
<b>Dépenses d'investissement –Total</b>		<b>0,00</b>	<b>0,00</b>	<b>0,00</b>

<b>Pour information D 001 Solde d'exécution négatif reporté</b>	<b>0,00</b>
---	-------------

FONCTIONNEMENT		Opérations réelles (1)	Opérations d'ordre (2)	TOTAL Réalisé
011	Charges à caractère général(8)	5 940 465,95		5 940 465,95
012	Charges de personnel et frais assimilés(8)	1 406 697,54		1 406 697,54
014	Atténuations de produits	0,00		0,00
015	Revenu minimum d'insertion	0,00		0,00
016	Allocation personnalisée d'autonomie	0,00		0,00
017	Revenu de solidarité active	0,00		0,00
60	Achats et variation des stocks		0,00	0,00
65	Autres charges de gestion courante(sauf 6586) (8)	0,82	0,00	0,82
6586	Frais fonctionnement des groupes d'élus	0,00		0,00
66	Charges financières	0,00	0,00	0,00
67	Charges exceptionnelles(8)	0,00	0,00	0,00
68	Dot. aux amortissements et provisions(8)	0,00	0,00	0,00
71	Production stockée (ou déstockage)		0,00	0,00
<b>Dépenses de fonctionnement –Total</b>		<b>7 347 164,31</b>	<b>0,00</b>	<b>7 347 164,31</b>

<b>Pour information D 002 Résultat négatif reporté</b>	<b>0,00</b>
--	-------------

(1) Y compris les opérations relatives au rattachement et les opérations d'ordre semi-budgétaire.

(2) Voir la liste des opérations d'ordre de l'instruction budgétaire et comptable M. 52.

(3) Hors chapitres programmes.

(4) Seul le total des opérations pour compte de tiers figure sur cet état (voir le détail en III-A5).

(5) A utiliser uniquement dans le cas où le département effectuerait une dotation initiale au profit d'un service public doté de la seule autonomie financière.

(6) A utiliser uniquement dans le cas où le département effectuerait des dépenses sur des biens affectés.

(7) Hors dépenses imputées aux chapitres 010 et 018.

(8) Hors dépenses imputées aux chapitres 015, 016 et 017.

<b>II – PRESENTATION GENERALE</b>	<b>II</b>
<b>BALANCE GENERALE – RECETTES</b>	<b>B2</b>

**TITRES EMIS (y compris les restes à réaliser sur N-1)**

INVESTISSEMENT		Opérations réelles (1)	Opérations d'ordre (2)	TOTAL Réalisé
10	Dotations, fonds divers et réserves (sauf 1068)	0,00	0,00	0,00
13	Subventions d'investissement(6)	0,00	0,00	0,00
16	Emprunts et dettes assimilées (sauf 1688 non budgétaire)	0,00	0,00	0,00
18	Cpte de liaison : affectation (BA,régie)	(4) 0,00		0,00
20	Immobilisations incorporelles (sauf 204) (6)	0,00	0,00	0,00
204	Subventions d'équipement versées(6)	0,00	0,00	0,00
21	Immobilisations corporelles(6)	0,00	0,00	0,00
22	Immobilisations reçues en affectation(6)	(5) 0,00	0,00	0,00
23	Immobilisations en cours(6)	0,00	0,00	0,00
010	Revenu minimum d'insertion	0,00	0,00	0,00
018	Revenu de solidarité active	0,00	0,00	0,00
26	Participations et créances rattachées	0,00	0,00	0,00
27	Autres immobilisations financières(6)	0,00	0,00	0,00
3...	<i>Stocks et en-cours</i>		0,00	0,00
19	<i>Neutral. et régul. d'opérations</i>		0,00	0,00
28	<i>Amortissement des immobilisations</i>		0,00	0,00
45	Opérations pour compte de tiers (3)	0,00	0,00	0,00
481	<i>Charges à rép. sur plusieurs exercices</i>		0,00	0,00
<b>Recettes d'investissement –Total</b>		<b>0,00</b>	<b>0,00</b>	<b>0,00</b>

<b>1068 Excédent de fonctionnement capitalisé N-1</b>	<b>0,00</b>
---	-------------

<b>Pour information R001 Solde d'exécution positif reporté</b>	<b>0,00</b>
--	-------------

FONCTIONNEMENT		Opérations réelles (1)	Opérations d'ordre (2)	TOTAL Réalisé
013	Atténuations de charges(7)	15 114,80		15 114,80
015	Revenu minimum d'insertion	0,00		0,00
016	Allocation personnalisée d'autonomie	0,00		0,00
017	Revenu de solidarité active	0,00		0,00
60	<i>Achats et variation des stocks</i>		0,00	0,00
70	Prod. services, domaine, ventes diverses	7 259 783,37		7 259 783,37
71	<i>Production stockée (ou déstockage)</i>		0,00	0,00
72	<i>Production immobilisée</i>		0,00	0,00
73	Impôts et taxes (sauf 731)	0,00		0,00
731	Impositions directes	0,00		0,00
74	Dotations, subventions et participations(7)	1 000,37		1 000,37
75	Autres produits d'activités(7)	10 164,21	0,00	10 164,21
76	Produits financiers	0,00	0,00	0,00
77	Produits exceptionnels(7)	8 836,11	0,00	8 836,11
78	Reprise sur amortissements et provisions(7)	0,00	0,00	0,00
79	<i>Transferts de charges</i>		0,00	0,00
<b>Recettes de fonctionnement –Total</b>		<b>7 294 898,86</b>	<b>0,00</b>	<b>7 294 898,86</b>

<b>Pour information R002 Résultat positif reporté</b>	<b>345 410,23</b>
---	-------------------

(1) Y compris les opérations relatives au rattachement et les opérations d'ordre semi-budgétaire.

(2) Voir la liste des opérations d'ordre de l'instruction budgétaire et comptable M. 52.

(3) Seul le total des opérations pour compte de tiers figure sur cet état (voir le détail en III-A5).

(4) A utiliser uniquement dans le cas où le département effectuerait une dotation initiale au profit d'un service public doté de la seule autonomie financière.

(5) A utiliser uniquement dans le cas où le département effectuerait des dépenses sur des biens affectés.

(6) Hors recettes imputées aux chapitres 010 et 018.

(7) Hors recettes imputées aux chapitres 015, 016 et 017.



<b>III – VOTE</b>		<b>III</b>
<b>SECTION D'INVESTISSEMENT – VUE D'ENSEMBLE</b>		<b>A</b>

**DEPENSES**

Nature	Crédits ouverts (BP+DM+RAR N-1)	Réalizations Mandats émis	Restes à réaliser au 31/12 (1)	Crédits annulés (2)	Pour information réalisations gérées dans le cadre d'une AP	Pour information réalisations gérées hors AP
<b>DEPENSES D'INVESTISSEMENT - TOTAL</b>	<b>0,00</b>	<b>0,00</b>	<b>0,00</b>	<b>0,00</b>	<b>0,00</b>	<b>0,00</b>
Dépenses des équipements départementaux (total) (détail de III-A1.1 à III-A1.5)	0,00	0,00	0,00	0,00	0,00	0,00
- Non individualisées en programmes d'équipement (détail en III-A1.1)	0,00	0,00	0,00	0,00	0,00	0,00
- Individualisées en programmes d'équipement (liste des programmes en III-A1.3, détail en III-A1.4 et en III A1.5)	0,00	0,00	0,00	0,00	0,00	0,00
- 010 Revenu minimum d'insertion (détail en III-A1.2)	0,00	0,00	0,00	0,00	0,00	0,00
- 018 Revenu de solidarité active (détail en III-A1.2)	0,00	0,00	0,00	0,00	0,00	0,00
<b>Dépenses des équipements non départementaux (détail en III-A2)</b>	<b>0,00</b>	<b>0,00</b>	<b>0,00</b>	<b>0,00</b>	<b>0,00</b>	<b>0,00</b>
Dépenses financières (détail en III-A3)	0,00	0,00	0,00	0,00		0,00
Opérations pour compte de tiers (détail en III-A5)	0,00	0,00	0,00	0,00	0,00	0,00
040 Opérations ordre transf. entre sections (détail en III-A6)	0,00	0,00		0,00		0,00
041 Opérations patrimoniales (détail en III-A7)	0,00	0,00		0,00		0,00

<b>Pour information : D001 Solde d'exécution négatif reporté</b>	<b>0,00</b>					
--	-------------	--	--	--	--	--

<b>Total des dépenses d'investissement cumulées</b>	<b>0,00</b>	<b>0,00</b>	<b>0,00</b>	<b>0,00</b>	<b>0,00</b>	<b>0,00</b>
---	-------------	-------------	-------------	-------------	-------------	-------------

(1) Dépenses engagées non mandatées.

(2) Crédits annulés = Crédits ouverts – Réalisations – Restes à réaliser au 31/12.

<b>III – VOTE</b>		<b>III</b>
<b>SECTION D'INVESTISSEMENT – VUE D'ENSEMBLE</b>		<b>A</b>

**RECETTES**

Nature	Crédits ouverts (BP+DM+RAR N-1)	Réalizations Titres émis	Restes à réaliser au 31/12 (1)	Crédits annulés (2)
<b>RECETTES D'INVESTISSEMENT - TOTAL</b>	0,00	0,00	0,00	0,00
Recettes d'équipements départementaux et non départementaux (détail en III-A4.1)	0,00	0,00	0,00	0,00
010 Revenu minimum d'insertion (détail en III-A4.2)	0,00	0,00	0,00	0,00
018 Revenu de solidarité active (détail en III-A4.2)	0,00	0,00	0,00	0,00
Opérations pour compte de tiers (détail en III-A5)	0,00	0,00	0,00	0,00
Recettes financières (détail en III-A4.3)	0,00	0,00	0,00	0,00
040 Opérations ordre transf. entre sections (détail en III-A6)	0,00	0,00	0,00	0,00
041 Opérations patrimoniales (détail en III-A7)	0,00	0,00	0,00	0,00
021 Virement de la section de fonctionnement (3)	0,00	0,00	0,00	0,00
<b>Pour information : R001 Solde d'exécution positif reporté</b>	0,00			
<b>Total des recettes d'investissement cumulées</b>	0,00	0,00	0,00	0,00

(1) Recettes justifiées non titrées.

(2) Crédits annulés = Crédits ouverts – Réalisations – Restes à réaliser au 31/12.

(3) Pour mémoire, crédits ouverts au budget mais ne faisant pas l'objet d'émission de titres (opérations sans réalisations).

<b>III – VOTE</b>	<b>III</b>
<b>SECTION D'INVESTISSEMENT</b> <b>Equipements départementaux – Dépenses non individualisées</b>	<b>A1.1</b>

**DEPENSES NON INDIVIDUALISEES EN PROGRAMMES D'EQUIPEMENT (hors RMI et RSA)**

Chap./ art. (1)	Libellé	Crédits ouverts (BP+DM+RAR N-1)	Réalizations Mandats émis	Restes à réaliser au 31/12 (2)	Crédits annulés (3)	Pour information	
						Réalizations gérées dans le cadre d'une AP	Réalizations gérées hors AP
<b>TOTAL</b>		0,00	0,00	0,00	0,00	0,00	0,00
20	Immobilisations incorporelles(sauf 204)	0,00	0,00	0,00	0,00	0,00	0,00
21	Immobilisations corporelles	0,00	0,00	0,00	0,00	0,00	0,00
22	Immobilisations reçues en affectation	0,00	0,00	0,00	0,00	0,00	0,00
23	Immobilisations en cours	0,00	0,00	0,00	0,00	0,00	0,00

(1) Détailler les articles conformément au plan de comptes.

(2) Dépenses engagées non mandatées.

(3) Crédits annulés = Crédits ouverts – Réalisations – Restes à réaliser au 31/12.

<b>III – VOTE</b>	<b>III</b>
<b>SECTION D'INVESTISSEMENT</b> <b>Equipements départementaux – RMI / RSA - Dépenses</b>	<b>A1.2</b>

**RMI DEPENSES**

Chap./ art. (1)	Libellé	Crédits ouverts (BP+DM+RAR N-1)	Réalizations Mandats émis	Restes à réaliser au 31/12 (2)	Crédits annulés (3)	Pour information	
						Réalizations gérées dans le cadre d'une AP	Réalizations gérées hors AP
010	Revenu minimum d'insertion	0,00	0,00	0,00	0,00	0,00	0,00

(1) Détailler les articles conformément au plan de comptes.

(2) Dépenses engagées non mandatées.

(3) Crédits annulés = Crédits ouverts – Réalisations – Restes à réaliser au 31/12.

**RSA DEPENSES**

Chap./ art. (1)	Libellé	Crédits ouverts (BP+DM+RAR N-1)	Réalizations Mandats émis	Restes à réaliser au 31/12 (2)	Crédits annulés (3)	Pour information	
						Réalizations gérées dans le cadre d'une AP	Réalizations gérées hors AP
018	Revenu de solidarité active	0,00	0,00	0,00	0,00	0,00	0,00

(1) Détailler les articles conformément au plan de comptes.

(2) Dépenses engagées non mandatées.

(3) Crédits annulés = Crédits ouverts – Réalisations – Restes à réaliser au 31/12.

<b>III - VOTE</b>	<b>III</b>
<b>SECTION D'INVESTISSEMENT</b>	
<b>VUE D'ENSEMBLE DES CHAPITRES DE PROGRAMMES D'EQUIPEMENT DEPARTEMENTAUX</b>	<b>A1.3</b>

**Vue d'ensemble des chapitres de programmes d'équipement départementaux (1)**

N° progr.	Libellé du programme	N° AP (2)	Crédits ouverts (BP+DM+RAR N-1)	Réalizations Mandats émis	Restes à réaliser au 31/12	Crédits annulés (3)	Cumul des réalisations	Pour information	
								Réalizations gérées dans le cadre d'une AP	Réalizations gérées hors AP
<b>TOTAL</b>			<b>0,00</b>	<b>0,00</b>	<b>0,00</b>	<b>0,00</b>	<b>0,00</b>	<b>0,00</b>	<b>0,00</b>

(1) Le détail des programmes d'équipement afférents ou non à une AP sont présentés individuellement en détail en III-A1.4 et en III-A1.5.

(2) Colonne à renseigner uniquement lorsque le programme d'équipement est afférent à une AP.

(3) Crédits annulés = Crédits ouverts – Réalisations – Restes à réaliser au 31/12.

<b>III – VOTE</b>	<b>III</b>
<b>SECTION D'INVESTISSEMENT EQUIPEMENTS DEPARTEMENTAUX – DETAIL PAR PROGRAMME</b>	<b>A1.4</b>

Cet état ne contient pas d'information.

<b>III – VOTE</b>	<b>III</b>
<b>SECTION D'INVESTISSEMENT EQUIPEMENTS DEPARTEMENTAUX – DETAIL PAR PROGRAMME</b>	<b>A1.5</b>

Cet état ne contient pas d'information.

<b>III – VOTE</b>	<b>III</b>
<b>SECTION D'INVESTISSEMENT EQUIPEMENTS NON DEPARTEMENTAUX – DEPENSES</b>	<b>A2</b>

**EQUIPEMENTS NON DEPARTEMENTAUX  
SUBVENTIONS D'EQUIPEMENT A VERSER (hors RMI et RSA)**

Chap./ art. (1)	Libellé	Crédits ouverts (BP+DM+RAR N-1)	Réalizations Mandats émis	Restes à réaliser au 31/12 (3)	Crédits annulés (4)
204	Subventions d'équipement versées (2)	0,00	0,00	0,00	0,00

(1) Détailler les articles utilisés conformément au plan de comptes.

(2) Dépenses relatives au compte 204 sauf celles relatives au RMI et au RSA (voir état III-A1.2).

(3) Dépenses engagées non mandatées.

(4) Crédits annulés = Crédits ouverts – Réalisations – Restes à réaliser au 31/12.



<b>III – VOTE</b>	<b>III</b>
<b>SECTION D'INVESTISSEMENT – DEPENSES FINANCIERES</b>	<b>A3</b>

## Dépenses financières

Chap./ art. (1)	Libellé	Crédits ouverts (BP+DM+RAR N-1)	Réalisations Mandats émis	Restes à réaliser au 31/12 (2)	Crédits annulés (3)
<b>DEPENSES TOTALES</b>		0,00	0,00	0,00	0,00
10	Dotations, fonds divers et réserves	0,00	0,00	0,00	0,00
13	Subventions d'investissement	0,00	0,00	0,00	0,00
16	Emprunts et dettes assimilées	0,00	0,00	0,00	0,00
18	Cpte de liaison : affectation (BA,régie)	0,00	0,00	0,00	0,00
26	Participations et créances rattachées	0,00	0,00	0,00	0,00
27	Autres immobilisations financières	0,00	0,00	0,00	0,00
020	Dépenses imprévues	0,00			

(1) Détailler les articles utilisés conformément au plan de comptes.

(2) Dépenses engagées non mandatées.

(3) Crédits annulés = Crédits ouverts – Réalisations – Restes à réaliser au 31/12.

<b>III – VOTE</b>	<b>III</b>
<b>SECTION D'INVESTISSEMENT – RECETTES D'EQUIPEMENT</b>	<b>A4.1</b>

**RECETTES D'EQUIPEMENT – Détail des chapitres**  
Financement des équipements départementaux et non départementaux (hors RMI et RSA)

Chap./art. (1)	Libellé	Crédits ouverts (BP+DM+RAR N-1)	Réalisations Titres émis	Restes à réaliser au 31/12 (3)	Crédits annulés (4)
<b>TOTAL</b>		0,00	0,00	0,00	0,00
13	Subventions d'investissement (sauf 138)	0,00	0,00	0,00	0,00
16	Emprunts et dettes assimilées (5)	0,00	0,00	0,00	0,00
20	Immobilisations incorporelles (2)	0,00	0,00	0,00	0,00
204	Subventions d'équipement versées (2)	0,00	0,00	0,00	0,00
21	Immobilisations corporelles (2)	0,00	0,00	0,00	0,00
22	Immobilisations reçues en affectation (2)	0,00	0,00	0,00	0,00
23	Immobilisations en cours (2)	0,00	0,00	0,00	0,00

(1) Détailler les articles utilisés conformément au plan de comptes.

(2) Exceptionnellement, les comptes 20, 204, 21, 22 et 23 sont en recettes réelles en cas de réduction ou d'annulation de mandats donnant lieu à reversement.

(3) Recettes justifiées non titrées.

(4) Crédits annulés = Crédits ouverts – Réalisations – Restes à réaliser au 31/12.

(5) Sauf 165, 166 et 16449.

<b>III – VOTE</b>	<b>III</b>
<b>SECTION D'INVESTISSEMENT – RECETTES RMI/RSA</b>	<b>A4.2</b>

**RECETTES RMI**

Chap./art. (1)	Libellé	Crédits ouverts (BP+DM+RAR N-1)	Réalisations Titres émis	Restes à réaliser au 31/12 (2)	Crédits annulés (3)
<b>010</b>	<b>Revenu minimum d'insertion</b>	<b>0.00</b>	<b>0.00</b>	<b>0.00</b>	<b>0.00</b>

(1) Détailler les articles utilisés conformément au plan de comptes.

(2) Recettes justifiées non titrées.

(3) Crédits annulés = Crédits ouverts – Réalisations – Restes à réaliser au 31/12.

**RECETTES RSA**

Chap./art. (1)	Libellé	Crédits ouverts (BP+DM+RAR N-1)	Réalisations Titres émis	Restes à réaliser au 31/12 (2)	Crédits annulés (3)
<b>018</b>	<b>Revenu de solidarité active</b>	<b>0.00</b>	<b>0.00</b>	<b>0.00</b>	<b>0.00</b>

(1) Détailler les articles utilisés conformément au plan de comptes.

(2) Recettes justifiées non titrées.

(3) Crédits annulés = Crédits ouverts – Réalisations – Restes à réaliser au 31/12.

<b>III – VOTE</b>					<b>III</b>
<b>SECTION D'INVESTISSEMENT – RECETTES FINANCIERES</b>					<b>A4.3</b>
Chap./ art. (1)	Libellé	Crédits ouverts (BP+DM+RAR N-1)	Réalizations Titres émis	Restes à réaliser au 31/12 (2)	Crédits annulés (3)
<b>TOTAL</b>		0,00	0,00	0,00	0,00
<b>10</b>	<b>Dotations, fonds divers et réserves</b>	0,00	0,00	0,00	0,00
<b>138</b>	<b>Autres subventions invest. non transf.</b>	0,00	0,00	0,00	0,00
<b>16</b>	<b>Emprunts et dettes assimilées</b>	0,00	0,00	0,00	0,00
<b>18</b>	<b>Cpte de liaison : affectation (BA,régie)</b>	0,00	0,00	0,00	0,00
<b>26</b>	<b>Participations et créances rattachées</b>	0,00	0,00	0,00	0,00
<b>27</b>	<b>Autres immobilisations financières</b>	0,00	0,00	0,00	0,00
<b>024</b>	<b>Produits des cessions d'immobilisations</b>	0,00	0,00	0,00	0,00

(1) Détailler les articles utilisés conformément au plan de comptes.

(2) Recettes justifiées non titrées.

(3) Crédits annulés = Crédits ouverts – Réalisations – Restes à réaliser au 31/12.

<b>III – VOTE</b>	<b>III</b>
<b>SECTION D'INVESTISSEMENT – OPERATIONS POUR LE COMPTE DE TIERS</b>	<b>A5</b>

**RECAPITULATIF DES OPERATIONS POUR LE COMPTE DE TIERS (1)**

Chap.	Libellé	Éléments afférents à l'exercice				Cumul des réalisations (4)
		Crédits ouverts (BP+DM+RAR N-1)	Réalisations Mandats/Titres émis	Restes à réaliser au 31/12 (2)	Crédits annulés (3)	
	<b>TOTAL DEPENSES (5) (6)</b>	<b>0,00</b>	<b>0,00</b>	<b>0,00</b>	<b>0,00</b>	<b>0,00</b>
	<b>TOTAL RECETTES (5) (6)</b>	<b>0,00</b>	<b>0,00</b>	<b>0,00</b>	<b>0,00</b>	<b>0,00</b>

(1) Voir le détail des opérations pour compte de tiers en annexe en IV-B5.

(2) Dépenses engagées non mandatées ou recettes justifiées non titrées.

(3) Crédits annulés = Crédits ouverts – Réalisations – Restes à réaliser au 31/12. A la clôture de l'opération, les crédits ouverts non consommés sont automatiquement annulés. En cas de déficit, le solde s'obtient par l'inscription d'une recette à la rubrique « Financement par le département ».

(4) Ensemble des réalisations au 31/12.

(5) Les recettes sont égales aux dépenses de chaque opération sous mandat. Pour les opérations gérées sur plusieurs années, l'opération peut être déséquilibrée au titre d'un exercice.

Toutefois cette opération doit être équilibrée à sa clôture.

(6) Présenter une ligne par opération pour compte de tiers.

<b>III – VOTE</b>	<b>III</b>
<b>SECTION D'INVESTISSEMENT OPERATIONS D'ORDRE DE TRANSFERT ENTRE SECTIONS</b>	<b>A6</b>

Chap./ art. (1)	Libellé	Crédits ouverts (BP+DM+RAR N-1)	Réalizations Mandats/Titres émis	Crédits annulés (3)
<i>040</i>	<i>DEPENSES (2)</i>	<i>0,00</i>	<i>0,00</i>	<i>0,00</i>
<i>040</i>	<i>RECETTES (2)</i>	<i>0,00</i>	<i>0,00</i>	<i>0,00</i>

(1) Détailler les articles utilisés conformément au plan de comptes.

(2) *DI 040 = RF 042 ; RI 040 = DF 042.*

(3) Crédits annulés = Crédits ouverts – Réalisations.



<b>III – VOTE</b>	<b>III</b>
<b>SECTION D'INVESTISSEMENT – OPERATIONS PATRIMONIALES</b>	<b>A7</b>

Chap. / art. (1)	Libellé	Crédits ouverts (BP+DM+RAR N-1)	Réalizations Mandats/Titres émis	Crédits annulés (3)
<i>041</i>	<i>DEPENSES (2)</i>	<i>0,00</i>	<i>0,00</i>	<i>0,00</i>
<i>041</i>	<i>RECETTES (2)</i>	<i>0,00</i>	<i>0,00</i>	<i>0,00</i>

(1) Détailler les articles utilisés conformément au plan de comptes.

(2) Les dépenses sont égales aux recettes.

(3) Crédits annulés = Crédits ouverts – Réalisations.



<b>III – VOTE</b>	<b>III</b>
<b>SECTION DE FONCTIONNEMENT – VUE D'ENSEMBLE</b>	<b>B</b>

**DEPENSES**

Chap.	Libellé	Crédits ouverts (BP+DM+RAR N-1)	Crédits employés (ou restant à employer)		Restes à réaliser au 31/12 (1)	Crédits annulés (2)	Pour information dépenses gérées dans le cadre d'une AE	Pour information dépenses gérées hors AE
			Mandats émis	Charges rattachées				
	<b>DEPENSES DE L'EXERCICE (Détail en III-B1)</b>	<b>7 745 410,23</b>	<b>7 347 164,31</b>	<b>0,00</b>	<b>0,00</b>	<b>398 245,92</b>	<b>0,00</b>	<b>7 347 164,31</b>
011	Charges à caractère général (4)	6 270 900,00	5 940 465,95	0,00	0,00	330 434,05	0,00	5 940 465,95
012	Charges de personnel et frais assimilés (4)	1 469 000,00	1 406 697,54	0,00	0,00	62 302,46		1 406 697,54
014	Atténuations de produits	0,00	0,00	0,00	0,00	0,00		0,00
015	Revenu minimum d'insertion	0,00	0,00	0,00	0,00	0,00		0,00
016	Allocation personnalisée d'autonomie	0,00	0,00	0,00	0,00	0,00		0,00
017	Revenu de solidarité active	0,00	0,00	0,00	0,00	0,00		0,00
65	Autres charges de gestion courante (sauf 6586) (4)	1 110,23	0,82	0,00	0,00	1 109,41		0,82
6586	Frais fonctionnement des groupes d'élus	0,00	0,00	0,00	0,00	0,00		0,00
66	Charges financières	0,00	0,00	0,00	0,00	0,00		0,00
67	Charges exceptionnelles (4)	4 400,00	0,00	0,00	0,00	4 400,00		0,00
68	Dotations amortissements et provisions (4)	0,00	0,00			0,00		0,00
022	Dépenses imprévues (3)	0,00						
023	Virement à la section d'investissement (3)	0,00						
042	Opérations ordre transf. entre sections	0,00	0,00			0,00		0,00
043	Opérations ordre intérieur de la section	0,00	0,00			0,00		0,00
<b>Pour information :</b>		<b>0,00</b>						
<b>002 Déficit de fonctionnement reporté de N-1</b>								
<b>Total des dépenses de fonctionnement cumulées</b>		<b>7 745 410,23</b>	<b>7 347 164,31</b>	<b>0,00</b>	<b>0,00</b>	<b>398 245,92</b>	<b>0,00</b>	<b>7 347 164,31</b>

(1) Dépenses engagées non mandatées.

(2) Crédits annulés = Crédits ouverts – Mandats émis – Charges rattachées – Restes à réaliser au 31/12.

(3) Pour mémoire, crédits ouverts au budget mais ne faisant pas l'objet d'émission de mandats (opérations sans réalisations).

(4) Hors dépenses imputées aux chapitres 015, 016 et 017.

<b>III – VOTE</b>		<b>III</b>
<b>SECTION DE FONCTIONNEMENT – VUE D'ENSEMBLE</b>		<b>B</b>

**RECETTES**

Chap.	Libellé	Crédits ouverts (BP+DM+RAR N-1)	Recettes employées (ou restant à employer)		Restes à réaliser au 31/12 (1)	Crédits annulés (2)
			Titres émis	Produits rattachés		
	<b>RECETTES DE L'EXERCICE(Détail en III-B2)</b>	<b>7 400 000,00</b>	<b>7 294 898,86</b>	<b>0,00</b>	<b>0,00</b>	<b>105 101,14</b>
70	Prod. services, domaine, ventes diverses	7 400 000,00	7 259 783,37	0,00	0,00	140 216,63
73	Impôts et taxes (sauf 731)	0,00	0,00	0,00	0,00	0,00
731	Impositions directes	0,00	0,00	0,00	0,00	0,00
74	Dotations, subventions et participations (3)	0,00	1 000,37	0,00	0,00	-1 000,37
75	Autres produits de gestion courante (3)	0,00	10 164,21	0,00	0,00	-10 164,21
013	Atténuations de charges (3)	0,00	15 114,80	0,00	0,00	-15 114,80
015	Revenu minimum d'insertion	0,00	0,00	0,00	0,00	0,00
016	Allocation personnalisée d'autonomie	0,00	0,00	0,00	0,00	0,00
017	Revenu de solidarité active	0,00	0,00	0,00	0,00	0,00
76	Produits financiers	0,00	0,00	0,00	0,00	0,00
77	Produits exceptionnels (3)	0,00	8 836,11	0,00	0,00	-8 836,11
78	Reprises amortissements et provisions (3)	0,00	0,00	0,00	0,00	0,00
042	Opérations ordre transf. entre sections	0,00	0,00			0,00
043	Opérations ordre intérieur de la section	0,00	0,00			0,00

<b>Pour information :</b>						
<b>002 Excédent de fonctionnement reporté de N-1</b>		<b>345 410,23</b>				

<b>Total des recettes de fonctionnement cumulées</b>		<b>7 745 410,23</b>	<b>7 640 309,09</b>	<b>0,00</b>	<b>0,00</b>	<b>105 101,14</b>
--	--	---------------------	---------------------	-------------	-------------	-------------------

(1) Recettes justifiées non titrées.

(2) Crédits annulés = Crédits ouverts – Titres émis – Produits rattachés – Restes à réaliser au 31/12.

(3) Hors recettes imputées aux chapitres 015, 016 et 017.

<b>III – VOTE</b>	<b>III</b>
<b>SECTION DE FONCTIONNEMENT - DEPENSES - DETAIL PAR ARTICLE</b>	<b>B1</b>

**OPERATIONS REELLES - GESTION DES SERVICES DEPARTEMENTAUX**

Chap./ art. (1)	Libellé	Crédits ouverts (BP+DM+RAR N-1)	Crédits employés (ou restant à employer)			Crédits annulés (3)	Pour information	
			Mandats émis	Charges rattachées	Restes à réaliser au 31/12 (2)		Dépenses gérées dans le cadre d'une AE	Dépenses gérées hors AE
<b>011</b>	<b>Charges à caractère général(4)</b>	<b>6 270 900,00</b>	<b>5 940 465,95</b>	<b>0,00</b>	<b>0,00</b>	<b>330 434,05</b>	<b>0,00</b>	<b>5 940 465,95</b>
60611	Eau et assainissement	6 634,42	6 566,97	0,00	0,00	67,45		
60612	Energie - Electricité	67 500,00	50 366,48	0,00	0,00	17 133,52		
60622	Carburants	1 530 364,97	1 523 592,09	0,00	0,00	6 772,88		
60623	Alimentation	277,43	277,43	0,00	0,00	0,00		
60628	Autres fournitures non stockées	1 797 913,28	1 642 602,67	0,00	0,00	155 310,61		
60631	Fournitures d'entretien	2 216,59	2 216,59	0,00	0,00	0,00		
60632	Fournitures de petit équipement	4 363,68	4 359,76	0,00	0,00	3,92		
60633	Fournitures de voirie	670,00	665,28	0,00	0,00	4,72		
60636	Vêtements de travail	14 668,43	9 539,56	0,00	0,00	5 128,87		
6064	Fournitures administratives	4 494,99	3 267,86	0,00	0,00	1 227,13		
611	Contrats de prestations de services	14 452,97	13 308,09	0,00	0,00	1 144,88		
6135	Locations mobilières	1 894 570,73	1 893 565,66	0,00	0,00	1 005,07		
615221	Entretien, réparations bâtiments publics	4 600,00	3 448,70	0,00	0,00	1 151,30		
61551	Entretien matériel roulant	545 000,00	430 536,23	0,00	0,00	114 463,77		
61558	Entretien autres biens mobiliers	57 414,89	44 180,29	0,00	0,00	13 234,60		
6156	Maintenance	32 887,60	27 982,73	0,00	0,00	4 904,87		
6161	Multirisques	194 698,00	193 138,00	0,00	0,00	1 560,00		
6168	Autres primes d'assurance	3 768,00	3 768,00	0,00	0,00	0,00		
6182	Documentation générale et technique	2 986,80	2 986,80	0,00	0,00	0,00		
6231	Annonces et insertions	1 000,00	0,00	0,00	0,00	1 000,00		
6248	Divers	714,17	714,17	0,00	0,00	0,00		
6251	Voyages, déplacements et missions	25 000,00	22 907,50	0,00	0,00	2 092,50		
6262	Frais de télécommunications	20 999,17	19 109,10	0,00	0,00	1 890,07		
6283	Frais de nettoyage des locaux	29 500,00	28 756,61	0,00	0,00	743,39		
62878	Remboursement de frais à des tiers	825,84	825,84	0,00	0,00	0,00		
6288	Autres services extérieurs	11 812,00	11 708,33	0,00	0,00	103,67		
6355	Taxes et impôts sur les véhicules	1 566,04	75,21	0,00	0,00	1 490,83		
<b>012</b>	<b>Charges de personnel et frais assimilés (2) (4)</b>	<b>1 469 000,00</b>	<b>1 406 697,54</b>	<b>0,00</b>	<b>0,00</b>	<b>62 302,46</b>		<b>1 406 697,54</b>
6331	Versement mobilité	7 000,00	6 350,24	0,00	0,00	649,76		
6332	Cotisations versées au F.N.A.L.	3 900,00	3 849,77	0,00	0,00	50,23		
6336	Cotisations CNFPT et CDGFPT	8 000,00	7 392,22	0,00	0,00	607,78		
6338	Autres impôts, taxes sur rémunérations	2 310,43	2 310,43	0,00	0,00	0,00		
64111	Rémunération principale titulaires	722 000,00	713 489,05	0,00	0,00	8 510,95		
64112	SFT, indemnité résidence	9 000,00	8 872,10	0,00	0,00	127,90		
64113	NBI	5 000,00	2 108,70	0,00	0,00	2 891,30		
64118	Autres indemnités titulaires	214 000,00	205 890,77	0,00	0,00	8 109,23		
64131	Rémunérations non tit.	109 000,00	79 012,95	0,00	0,00	29 987,05		
6417	Rémunérations des apprentis	4 900,00	0,00	0,00	0,00	4 900,00		
6451	Cotisations à l'U.R.S.S.A.F.	128 000,00	127 954,55	0,00	0,00	45,45		
6453	Cotisations aux caisses de retraites	229 000,00	224 959,10	0,00	0,00	4 040,90		
6454	Cotisations aux A.S.S.E.D.I.C.	3 222,61	3 222,61	0,00	0,00	0,00		
6458	Cotis. aux autres organismes sociaux	6 500,00	6 170,25	0,00	0,00	329,75		
6478	Autres charges sociales diverses	17 166,96	15 114,80	0,00	0,00	2 052,16		
<b>014</b>	<b>Atténuations de produits</b>	<b>0,00</b>	<b>0,00</b>	<b>0,00</b>	<b>0,00</b>	<b>0,00</b>		<b>0,00</b>
<b>015</b>	<b>Revenu minimum d'insertion</b>	<b>0,00</b>	<b>0,00</b>	<b>0,00</b>	<b>0,00</b>	<b>0,00</b>	<b>0,00</b>	<b>0,00</b>
<b>016</b>	<b>Allocation personnalisée d'autonomie</b>	<b>0,00</b>	<b>0,00</b>	<b>0,00</b>	<b>0,00</b>	<b>0,00</b>	<b>0,00</b>	<b>0,00</b>
<b>017</b>	<b>Revenu de solidarité active</b>	<b>0,00</b>	<b>0,00</b>	<b>0,00</b>	<b>0,00</b>	<b>0,00</b>	<b>0,00</b>	<b>0,00</b>
<b>65</b>	<b>Autres charges de gestion courante (sauf 6586) (4)</b>	<b>1 110,23</b>	<b>0,82</b>	<b>0,00</b>	<b>0,00</b>	<b>1 109,41</b>	<b>0,00</b>	<b>0,82</b>
65888	Autres	1 110,23	0,82	0,00	0,00	1 109,41		

**Département de la Drôme - ROUTES Matériel-Signalisation - CA - 2021**

Chap./ art. (1)	Libellé	Crédits ouverts (BP+DM+RAR N-1)	Crédits employés (ou restant à employer)			Crédits annulés (3)	Pour information	
			Mandats émis	Charges rattachées	Restes à réaliser au 31/12 (2)		Dépenses gérées dans le cadre d'une AE	Dépenses gérées hors AE
6586	Frais fonctionnement des groupes d'élus	0,00	0,00	0,00	0,00	0,00		0,00
<b>TOTAL DES DEPENSES DE GESTION DES SERVICES (A)= (011+012+014+015+016+017+65+6586)</b>		7 741 010,23	7 347 164,31	0,00	0,00	393 845,92	0,00	7 347 164,31

(1) Détailler les articles utilisés conformément au plan de comptes.

(2) Dépenses engagées non mandatées.

(3) Crédits annulés = Crédits ouverts – Mandats émis – Charges rattachées – Restes à réaliser au 31/12.

(4) Hors dépenses imputées aux chapitres 015, 016 et 017.

<b>III – VOTE</b>	<b>III</b>
<b>SECTION DE FONCTIONNEMENT - DEPENSES - DETAIL PAR ARTICLE</b>	<b>B1</b>

**GESTION DES SERVICES DEPARTEMENTAUX – CHARGES FINANCIERES ET EXCEPTIONNELLES – OPERATIONS D'ORDRE**

Chap./ art. (1)	Libellé	Crédits ouverts (BP+DM+RAR N-1)	Crédits employés (ou restant à employer)			Crédits annulés (3)	Pour information	
			Mandats émis	Charges rattachées	Restes à réaliser au 31/12 (2)		Crédits gérés dans le cadre d'une AE	Crédits gérés hors AE
66	Charges financières (B)	0,00	0,00	0,00	0,00	0,00		0,00
67	Charges exceptionnelles (C) (5)	4 400,00	0,00	0,00	0,00	4 400,00		0,00
6718	Autres charges exceptionnelles gestion	3 400,00	0,00	0,00	0,00	3 400,00		
673	Titres annulés (sur exercices antérieurs)	1 000,00	0,00	0,00	0,00	1 000,00		
68	Dotations amortissements et provisions (D) (5)	0,00	0,00			0,00		0,00
022	Dépenses imprévues (E)	0,00						
<b>TOTAL DES DEPENSES REELLES = A+B+C+D+E</b>		<b>7 745 410,23</b>	<b>7 347 164,31</b>	<b>0,00</b>	<b>0,00</b>	<b>398 245,92</b>	<b>0,00</b>	<b>7 347 164,31</b>

023	Virement à la section d'investissement	0,00						
042	Opérations ordre transf. entre sections (4)	0,00	0,00			0,00		0,00
<b>TOTAL DES DEPENSES D'ORDRE (= prélèvement issu de la section de fonctionnement au profit de la section d'investissement)</b>		<b>0,00</b>	<b>0,00</b>			<b>0,00</b>		<b>0,00</b>

<b>TOTAL DES DEPENSES DE FONCTIONNEMENT DE L'EXERCICE (= Total des opérations réelles et d'ordre)</b>	<b>7 745 410,23</b>	<b>7 347 164,31</b>	<b>0,00</b>	<b>0,00</b>	<b>398 245,92</b>	<b>0,00</b>	<b>7 347 164,31</b>
---	---------------------	---------------------	-------------	-------------	-------------------	-------------	---------------------

<b>Pour information D002 Déficit de fonctionnement reporté de N-1</b>	<b>0,00</b>	<b>0,00</b>					
---	-------------	-------------	--	--	--	--	--

<b>TOTAL DES DEPENSES DE FONCTIONNEMENT CUMULEES</b>	<b>7 745 410,23</b>	<b>7 347 164,31</b>	<b>0,00</b>	<b>0,00</b>	<b>398 245,92</b>	<b>0,00</b>	<b>7 347 164,31</b>
--	---------------------	---------------------	-------------	-------------	-------------------	-------------	---------------------

- (1) Détailler les articles utilisés conformément au plan de comptes.  
 (2) Dépenses engagées non mandatées.  
 (3) Crédits annulés = Crédits ouverts – Mandats émis – Charges rattachées – Restes à réaliser au 31/12.  
 (4) Cf. définitions du chapitre des opérations d'ordre, DF 042 = RI 040.  
 (5) Hors dépenses imputées aux chapitres 015, 016 et 017.

**Pour information : détail du calcul des ICNE au compte 66112 (6)**

Montant des ICNE de l'exercice	0,00
- Montant des ICNE de l'exercice N-1	0,00
= Différence ICNE N – ICNE N-1	0,00

- (6) Si le montant des ICNE de l'exercice est inférieur au montant de l'exercice N-1, le montant du compte 66112 sera négatif.

<b>III – VOTE</b>	<b>III</b>
<b>SECTION DE FONCTIONNEMENT – RECETTES - DETAIL PAR ARTICLE</b>	<b>B2</b>

**GESTION DES SERVICES DEPARTEMENTAUX**

Chap/ art. (1)	Libellé	Crédits ouverts (BP+DM+RAR N-1)	Recettes employées (ou restant à employer)			Crédits annulés (3)
			Titres émis	Produits rattachés	Restes à réaliser au 31/12 (2)	
<b>70</b>	<b>Prod. services, domaine, ventes diverses</b>	<b>7 400 000,00</b>	<b>7 259 783,37</b>	<b>0,00</b>	<b>0,00</b>	<b>140 216,63</b>
7068	Autres redevances et droits	7 400 000,00	7 259 783,37	0,00	0,00	140 216,63
<b>73</b>	<b>Impôts et taxes (sauf 731)</b>	<b>0,00</b>	<b>0,00</b>	<b>0,00</b>	<b>0,00</b>	<b>0,00</b>
<b>731</b>	<b>Impositions directes</b>	<b>0,00</b>	<b>0,00</b>	<b>0,00</b>	<b>0,00</b>	<b>0,00</b>
<b>74</b>	<b>Dotations, subventions et participations(4)</b>	<b>0,00</b>	<b>1 000,37</b>	<b>0,00</b>	<b>0,00</b>	<b>-1 000,37</b>
744	FCTVA	0,00	1 000,37	0,00	0,00	-1 000,37
<b>75</b>	<b>Autres produits de gestion courante(4)</b>	<b>0,00</b>	<b>10 164,21</b>	<b>0,00</b>	<b>0,00</b>	<b>-10 164,21</b>
7588	Autres produits divers gestion courante	0,00	10 164,21	0,00	0,00	-10 164,21
<b>013</b>	<b>Atténuations de charges(4)</b>	<b>0,00</b>	<b>15 114,80</b>	<b>0,00</b>	<b>0,00</b>	<b>-15 114,80</b>
6479	Remboursst sur autres charges sociales	0,00	15 114,80	0,00	0,00	-15 114,80
<b>015</b>	<b>Revenu minimum d'insertion</b>	<b>0,00</b>	<b>0,00</b>	<b>0,00</b>	<b>0,00</b>	<b>0,00</b>
<b>016</b>	<b>Allocation personnalisée d'autonomie</b>	<b>0,00</b>	<b>0,00</b>	<b>0,00</b>	<b>0,00</b>	<b>0,00</b>
<b>017</b>	<b>Revenu de solidarité active</b>	<b>0,00</b>	<b>0,00</b>	<b>0,00</b>	<b>0,00</b>	<b>0,00</b>
<b>TOTAL GESTION DES SERVICES</b>		<b>7 400 000,00</b>	<b>7 286 062,75</b>	<b>0,00</b>	<b>0,00</b>	<b>113 937,25</b>
<b>(A) = (70 + 73 + 731 + 74 + 75 + 013 + 015 + 016 + 017)</b>						

(1) Détailler les articles utilisés conformément au plan de comptes.

(2) Recettes justifiées non titrées.

(3) Crédits annulés = Crédits ouverts – Titres émis – Produits rattachés – Restes à réaliser au 31/12.

(4) Hors recettes imputées aux chapitres 015, 016 et 017.

**Détail du calcul de la taxe départementale de publicité foncière pour les départements dits « surfiscalisés » (compte 7321) (5)**

Montant brut	0,00
Compensation	0,00
Montant net	0,00

(5) Destiné à retracer le prélèvement de la part non départementale de la taxe.

<b>III – VOTE</b>	<b>III</b>
<b>SECTION DE FONCTIONNEMENT – RECETTES - DETAIL PAR ARTICLE</b>	<b>B2</b>

**GESTION DES SERVICES DEPARTEMENTAUX – PRODUITS FINANCIERS ET EXCEPTIONNELS – OPERATIONS D'ORDRE**

Chap/ art. (1)	Libellé	Crédits ouverts (BP+DM+RAR N-1)	Recettes employées (ou restant à employer)			Crédits annulés (3)
			Titres émis	Produits rattachés	Restes à réaliser au 31/12 (2)	
76	Produits financiers (B)	0,00	0,00	0,00	0,00	0,00
77	Produits exceptionnels (C) (5)	0,00	8 836,11	0,00	0,00	-8 836,11
773	Mandats annulés (exercices antérieurs)	0,00	6 761,81	0,00	0,00	-6 761,81
7788	Produits exceptionnels divers	0,00	2 074,30	0,00	0,00	-2 074,30
78	Reprises amortissements et provisions (D) (5)	0,00	0,00			0,00
<b>TOTAL DES RECETTES REELLES = A+B+C+D</b>		<b>7 400 000,00</b>	<b>7 294 898,86</b>	<b>0,00</b>	<b>0,00</b>	<b>105 101,14</b>

042	Opérations ordre transf. entre sections (4)	0,00	0,00			0,00
<b>TOTAL DES RECETTES D'ORDRE</b>		<b>0,00</b>	<b>0,00</b>			<b>0,00</b>

<b>TOTAL DES RECETTES DE FONCTIONNEMENT DE L'EXERCICE (= Total des opérations réelles et d'ordre)</b>	<b>7 400 000,00</b>	<b>7 294 898,86</b>	<b>0,00</b>	<b>0,00</b>	<b>105 101,14</b>
---	---------------------	---------------------	-------------	-------------	-------------------

<b>Pour information R002 Excédent de fonctionnement reporté de N-1</b>	<b>345 410,23</b>	<b>345 410,23</b>			
--	-------------------	-------------------	--	--	--

<b>TOTAL DES RECETTES DE FONCTIONNEMENT CUMULEES</b>	<b>7 745 410,23</b>	<b>7 640 309,09</b>	<b>0,00</b>	<b>0,00</b>	<b>105 101,14</b>
--	---------------------	---------------------	-------------	-------------	-------------------

- (1) Détailler les articles utilisés conformément au plan de comptes.  
 (2) Recettes justifiées non titrées.  
 (3) Crédits annulés = Crédits ouverts – Titres émis – Produits rattachés – Restes à réaliser au 31/12.  
 (4) Cf. définitions du chapitre des opérations d'ordre, *RF 042 = DI 040*.  
 (5) Hors recettes imputées aux chapitres 015, 016 et 017.

**Détail du calcul des ICNE au compte 7622 (6)**

Montant des ICNE de l'exercice	0,00
- Montant des ICNE de l'exercice N-1	0,00
= Différence ICNE N – ICNE N-1	0,00

- (6) Si le montant des ICNE de l'exercice est inférieur au montant de l'exercice N-1, le montant du compte 7622 sera négatif.

**IV – ANNEXES**  
**PRESENTATION CROISEE PAR FONCTION – VUE D'ENSEMBLE**

	<b>IV</b>
	<b>A1</b>

Libellé	01 Opérations non ventilables	0 Services généraux	1 Sécurité	2 Enseignement	3 Culture, jeunesse, sports	4 Prévention médico-sociale
<b>INVESTISSEMENT</b>						
<b>REALISATIONS (de l'exercice + restes à réaliser N-1)</b>						
Dépenses réelles	0	0	0	0	0	0
- Equipements départementaux	0	0	0	0	0	0
- Equipements non départementaux (c/204)	0	0	0	0	0	0
- Opérations financières	0	0	0	0	0	0
Dépenses d'ordre	0	0	0	0	0	0
Solde d'exécution reporté de N-1	0	0	0	0	0	0
<b>Total dépenses</b>	<b>0</b>	<b>0</b>	<b>0</b>	<b>0</b>	<b>0</b>	<b>0</b>
<b>Total recettes</b>	<b>0</b>	<b>0</b>	<b>0</b>	<b>0</b>	<b>0</b>	<b>0</b>
<b>Solde d'investissement</b>	<b>0</b>	<b>0</b>	<b>0</b>	<b>0</b>	<b>0</b>	<b>0</b>

<b>RESTES A REALISER au 31/12/N</b>						
<b>Total RAR dépenses</b>	0	0	0	0	0	0
<b>Total RAR recettes</b>	0	0	0	0	0	0
<b>SOLDE RAR investissement</b>	<b>0</b>	<b>0</b>	<b>0</b>	<b>0</b>	<b>0</b>	<b>0</b>

<b>FONCTIONNEMENT</b>						
<b>REALISATIONS (de l'exercice + restes à réaliser N-1)</b>						
Total dépenses	0	0	0	0	0	0
Total recettes	0	0	0	0	0	0
Solde de fonctionnement	0	0	0	0	0	0

<b>RESTES A REALISER au 31/12/N</b>						
<b>Total RAR dépenses</b>	0	0	0	0	0	0
<b>Total RAR recettes</b>	0	0	0	0	0	0
<b>SOLDE RAR fonctionnement</b>	<b>0</b>	<b>0</b>	<b>0</b>	<b>0</b>	<b>0</b>	<b>0</b>



**IV – ANNEXES**

**IV  
A1**

**PRESENTATION CROISEE PAR FONCTION – VUE D'ENSEMBLE**

Libellé	5 Action sociale (hors RMI, RSA, APA)	5-4 Revenu minimum d'insertion	5-5 Personnes dépendantes (APA)	5-6 Revenu de solidarité active	6 Réseaux et infrastructures	7 Aménagement et environnement	8 Transports	9 Développement économique	TOTAL
<b>INVESTISSEMENT</b>									
<b>REALISATIONS (de l'exercice + restes à réaliser N-1)</b>									
Dépenses réelles	0	0	0	0	0	0	0	0	0
- Equipements départementaux	0	0	0	0	0	0	0	0	0
- Equipements non départementaux (c/204)	0	0	0	0	0	0	0	0	0
- Opérations financières									
Dépenses d'ordre									
Solde d'exécution reporté de N-1									
<b>Total dépenses</b>	<b>0</b>	<b>0</b>	<b>0</b>	<b>0</b>	<b>0</b>	<b>0</b>	<b>0</b>	<b>0</b>	<b>0</b>
<b>Total recettes</b>	<b>0</b>	<b>0</b>	<b>0</b>	<b>0</b>	<b>0</b>	<b>0</b>	<b>0</b>	<b>0</b>	<b>0</b>
<b>Solde d'investissement</b>	<b>0</b>	<b>0</b>	<b>0</b>	<b>0</b>	<b>0</b>	<b>0</b>	<b>0</b>	<b>0</b>	<b>0</b>

<b>RESTES A REALISER au 31/12/N</b>									
Total RAR dépenses	0	0	0	0	0	0	0	0	0
Total RAR recettes	0	0	0	0	0	0	0	0	0
<b>SOLDE RAR investissement</b>	<b>0</b>	<b>0</b>	<b>0</b>	<b>0</b>	<b>0</b>	<b>0</b>	<b>0</b>	<b>0</b>	<b>0</b>

<b>FONCTIONNEMENT</b>									
<b>REALISATIONS (de l'exercice + restes à réaliser N-1)</b>									
Total dépenses	0	0	0	0	0	0	0	0	0
Total recettes	0	0	0	0	0	0	0	0	0
<b>Solde de fonctionnement</b>	<b>0</b>	<b>0</b>	<b>0</b>	<b>0</b>	<b>0</b>	<b>0</b>	<b>0</b>	<b>0</b>	<b>0</b>

<b>RESTES A REALISER au 31/12/N</b>									
Total RAR dépenses	0	0	0	0	0	0	0	0	0
Total RAR recettes	0	0	0	0	0	0	0	0	0
<b>SOLDE RAR fonctionnement</b>	<b>0</b>	<b>0</b>	<b>0</b>	<b>0</b>	<b>0</b>	<b>0</b>	<b>0</b>	<b>0</b>	<b>0</b>

**IV – ANNEXES**  
**PRESENTATION CROISEE PAR FONCTION – VUE D'ENSEMBLE**

**IV**  
**A1**

Art. (1)	01 Opérations non ventilables	0 Services généraux	1 Sécurité	2 Enseignement	3 Culture, jeunesse, sports	4 Prévention médico-sociale
<b>INVESTISSEMENT</b>						
<b>DEPENSES</b>						
<b>Total dépenses d'investissement</b>	0	0	0	0	0	0
Dépenses réelles	0	0	0	0	0	0
Dépenses d'ordre	0	0	0	0	0	0
Opérations d'ordre entre section	0	0	0	0	0	0
Opérations patrimoniales	0	0	0	0	0	0
001 Solde d'exécution reporté de N-1	0	0	0	0	0	0

<b>RECETTES</b>						
<b>Total recettes d'investissement</b>	0	0	0	0	0	0
Recettes réelles	0	0	0	0	0	0
Recettes d'ordre	0	0	0	0	0	0
Opérations d'ordre entre section	0	0	0	0	0	0
Opérations patrimoniales	0	0	0	0	0	0
001 Solde d'exécution reporté de N-1	0	0	0	0	0	0

<b>FONCTIONNEMENT</b>						
<b>DEPENSES</b>						
<b>Total dépenses de fonctionnement</b>	0	0	0	0	0	0
Dépenses réelles	0	0	0	0	0	0
Dépenses d'ordre	0	0	0	0	0	0
Opérations d'ordre entre section	0	0	0	0	0	0
Opérations d'ordre à l'intérieur de la section	0	0	0	0	0	0
002 Déficit de fonctionnement reporté de N-1	0	0	0	0	0	0

<b>RECETTES</b>						
<b>Total recettes de fonctionnement</b>	0	0	0	0	0	0
Recettes réelles	0	0	0	0	0	0
Recettes d'ordre	0	0	0	0	0	0
Opérations d'ordre entre section	0	0	0	0	0	0
Opérations d'ordre à l'intérieur de la section	0	0	0	0	0	0
002 Excédent de fonctionnement reporté de N-1	0	0	0	0	0	0

(1) A détailler conformément au plan de comptes.

**IV – ANNEXES**  
**PRESENTATION CROISEE PAR FONCTION – VUE D'ENSEMBLE**

**IV**  
**A1**

Art. (1)	Libellé	5 Action sociale (hors RMI, RSA, APA)	5-4 Revenu minimum d'insertion	5-5 Personnes dépendantes (APA)	5-6 Revenu de solidarité active	6 Réseaux et infrastructures	7 Aménagement et environnement	8 Transports	9 Développement économique	TOTAL
<b>INVESTISSEMENT</b>										
<b>DEPENSES</b>										
	<b>Total dépenses d'investissement</b>	0	0	0	0	0	0	0	0	0
	Dépenses réelles	0	0	0	0	0	0	0	0	0
	Dépenses d'ordre	0	0	0	0	0	0	0	0	0
	Opérations d'ordre entre section	0	0	0	0	0	0	0	0	0
	Opérations patrimoniales	0	0	0	0	0	0	0	0	0
	001 Solde d'exécution reporté de N-1	0	0	0	0	0	0	0	0	0

<b>RECETTES</b>										
	<b>Total recettes d'investissement</b>	0	0	0	0	0	0	0	0	0
	Recettes réelles	0	0	0	0	0	0	0	0	0
	Recettes d'ordre	0	0	0	0	0	0	0	0	0
	Opérations d'ordre entre section	0	0	0	0	0	0	0	0	0
	Opérations patrimoniales	0	0	0	0	0	0	0	0	0
	001 Solde d'exécution reporté de N-1	0	0	0	0	0	0	0	0	0

**FONCTIONNEMENT**

<b>DEPENSES</b>										
	<b>Total dépenses de fonctionnement</b>	0	0	0	0	0	0	0	0	0
	Dépenses réelles	0	0	0	0	0	0	0	0	0
	Dépenses d'ordre	0	0	0	0	0	0	0	0	0
	Opérations d'ordre entre section	0	0	0	0	0	0	0	0	0
	Opérations d'ordre à l'intérieur de la section	0	0	0	0	0	0	0	0	0
	002 Déficit de fonctionnement reporté de N-1	0	0	0	0	0	0	0	0	0

<b>RECETTES</b>										
	<b>Total recettes de fonctionnement</b>	0	0	0	0	0	0	0	0	0
	Recettes réelles	0	0	0	0	0	0	0	0	0
	Recettes d'ordre	0	0	0	0	0	0	0	0	0
	Opérations d'ordre entre section	0	0	0	0	0	0	0	0	0
	Opérations d'ordre à l'intérieur de la section	0	0	0	0	0	0	0	0	0
	002 Excédent de fonctionnement reporté de N-1	0	0	0	0	0	0	0	0	0



<b>IV – ANNEXES</b>	<b>IV</b>
<b>PRESENTATION CROISEE PAR FONCTION – OPERATIONS NON VENTILEES</b>	<b>A1/01</b>

**SOUS-FONCTION 01 OPERATIONS NON-VENTILABLES (hors RAR et reports)**

**INVESTISSEMENT**

Art. (1)	Libellé	Opérations non ventilables 01
<b>DEPENSES</b>		<b>0,00</b>
<b>Dépenses réelles</b>		<b>0,00</b>
<b>Dépenses d'ordre</b>		<b>0,00</b>
040	Opérations ordre transf. entre sections	0,00
041	Opérations patrimoniales	0,00
<b>RECETTES</b>		<b>0,00</b>
<b>Recettes réelles</b>		<b>0,00</b>
<b>Recettes d'ordre</b>		<b>0,00</b>
040	Opérations ordre transf. entre sections	0,00
041	Opérations patrimoniales	0,00

(1) A détailler conformément au plan de comptes.

**FONCTIONNEMENT**

Art. (1)	Libellé	Opérations non ventilables 01
<b>DEPENSES</b>		<b>0,00</b>
<b>Dépenses réelles</b>		<b>0,00</b>
<b>Dépenses d'ordre</b>		<b>0,00</b>
042	Opérations ordre transf. entre sections	0,00
043	Opérations ordre intérieur de la section	0,00
<b>RECETTES</b>		<b>0,00</b>
<b>Recettes réelles</b>		<b>0,00</b>
<b>Recettes d'ordre</b>		<b>0,00</b>
042	Opérations ordre transf. entre sections	0,00
043	Opérations ordre intérieur de la section	0,00

(1) A détailler conformément au plan de comptes.

<b>IV – ANNEXES</b>	<b>IV</b>
<b>PRESENTATION CROISEE PAR FONCTION</b>	<b>A1/0</b>

**FONCTION 0 – Services généraux (hors RAR)**

**INVESTISSEMENT**

Art. (1)	Libellé	02 Administration générale				04 Coop. décent., act° europ. et inter.		05 Plan de relance (crise sanitaire)	TOTAL DE LA FONCTION (hors 01)
		020 Administration générale collectivité		021 Assemblée locale	023 Information, communication, publicité	041 Subvention globale	048 Autres		
		0201 Admin. gén. collect. (pers. non vent.)	0202 Admin. gén. collect. (autres moy. gén.)						
	<b>DEPENSES REELLES</b>	0,00	0,00	0,00	0,00	0,00	0,00	0,00	
	Equipements départementaux	0,00	0,00	0,00	0,00	0,00	0,00	0,00	
	Equipements non départementaux (c/204)	0,00	0,00	0,00	0,00	0,00	0,00	0,00	
	<b>RECETTES REELLES</b>	0,00	0,00	0,00	0,00	0,00	0,00	0,00	

**FONCTIONNEMENT**

Art. (1)	Libellé	02 Administration générale				04 Coop. décent., act° europ. et inter.		05 Plan de relance (crise sanitaire)	TOTAL DE LA FONCTION (hors 01)
		020 Administration générale collectivité		021 Assemblée locale	023 Information, communication, publicité	041 Subvention globale	048 Autres		
		0201 Admin. gén. collect. (pers. non vent.)	0202 Admin. gén. collect. (autres moy. gén.)						
	<b>DEPENSES REELLES</b>	0,00	0,00	0,00	0,00	0,00	0,00	0,00	
	<b>RECETTES REELLES</b>	0,00	0,00	0,00	0,00	0,00	0,00	0,00	

(1) A détailler conformément au plan de comptes.

<b>IV – ANNEXES</b>	<b>IV</b>
<b>PRESENTATION CROISEE PAR FONCTION</b>	<b>A1/1</b>

## FONCTION 1 – Sécurité (hors RAR)

## INVESTISSEMENT

Art. (1)	Libellé	10 Services communs	11 Gendarmerie, police, sécurité, justice	12 Incendie et Secours	13 Plan de relance (crise sanitaire)	18 Autres interventions de protection	TOTAL DE LA FONCTION
	<b>DEPENSES REELLES</b>	0,00	0,00	0,00	0,00	0,00	0,00
	Equipements départementaux	0,00	0,00	0,00	0,00	0,00	0,00
	Equipements non départementaux (c/204)	0,00	0,00	0,00	0,00	0,00	0,00
	<b>RECETTES REELLES</b>	0,00	0,00	0,00	0,00	0,00	0,00

## FONCTIONNEMENT

Art. (1)	Libellé	10 Services communs	11 Gendarmerie, police, sécurité, justice	12 Incendie et Secours	13 Plan de relance (crise sanitaire)	18 Autres interventions de protection	TOTAL DE LA FONCTION
	<b>DEPENSES REELLES</b>	0,00	0,00	0,00	0,00	0,00	0,00
	<b>RECETTES REELLES</b>	0,00	0,00	0,00	0,00	0,00	0,00

(1) A détailler conformément au plan de comptes.



<b>IV – ANNEXES</b>	<b>IV</b>
<b>PRESENTATION CROISEE PAR FONCTION</b>	<b>A1/2</b>

**FONCTION 2 – Enseignement (hors RAR)**

**INVESTISSEMENT**

Art. (1)	Libellé	20 Services communs	21 Enseignement du premier degré	22 Enseignement du second degré	
				221 Collèges	222 Lycées
	<b>DEPENSES REELLES</b>	0,00	0,00	0,00	0,00
	Equipements départementaux	0,00	0,00	0,00	0,00
	Equipements non départementaux (c/204)	0,00	0,00	0,00	0,00
	<b>RECETTES REELLES</b>	0,00	0,00	0,00	0,00

**FONCTIONNEMENT**

Art. (1)	Libellé	20 Services communs	21 Enseignement du premier degré	22 Enseignement du second degré	
				221 Collèges	222 Lycées
	<b>DEPENSES REELLES</b>	0,00	0,00	0,00	0,00
	<b>RECETTES REELLES</b>	0,00	0,00	0,00	0,00

(1) A détailler conformément au plan de comptes.

<b>IV – ANNEXES</b>	<b>IV</b>
<b>PRESENTATION CROISEE PAR FONCTION</b>	<b>A1/2</b>

**FONCTION 2 – Enseignement**

**INVESTISSEMENT**

Art. (1)	Libellé	23 Enseignement supérieur	24 Formation pro. , apprentissage (COM)	25 Plan de relance (crise sanitaire)	28 Autres services périscolaires	TOTAL DE LA FONCTION
	<b>DEPENSES REELLES</b>	0,00	0,00	0,00	0,00	0,00
	Equipements départementaux	0,00	0,00	0,00	0,00	0,00
	Equipements non départementaux (c/204)	0,00	0,00	0,00	0,00	0,00
	<b>RECETTES REELLES</b>	0,00	0,00	0,00	0,00	0,00

**FONCTIONNEMENT**

Art. (1)	Libellé	23 Enseignement supérieur	24 Formation pro. , apprentissage (COM)	25 Plan de relance (crise sanitaire)	28 Autres services périscolaires	TOTAL DE LA FONCTION
	<b>DEPENSES REELLES</b>	0,00	0,00	0,00	0,00	0,00
	<b>RECETTES REELLES</b>	0,00	0,00	0,00	0,00	0,00

<b>IV – ANNEXES</b>	<b>IV</b>
<b>PRESENTATION CROISEE PAR FONCTION</b>	<b>A1/3</b>

**FONCTION 3 – Culture, vie sociale, jeunesse, sports et loisirs (hors RAR)**

**INVESTISSEMENT**

Art. (1)	Libellé	30 Services communs	31 Culture			
			311 Activités artistiques, action culturelle	312 Patrimoine (musées, monuments...)	313 Bibliothèques et médiathèques	314 Musées
	<b>DEPENSES REELLES</b>	0,00	0,00	0,00	0,00	0,00
	Equipements départementaux	0,00	0,00	0,00	0,00	0,00
	Equipements non départementaux (c/204)	0,00	0,00	0,00	0,00	0,00
	<b>RECETTES REELLES</b>	0,00	0,00	0,00	0,00	0,00

**FONCTIONNEMENT**

Art. (1)	Libellé	30 Services communs	31 Culture			
			311 Activités artistiques, action culturelle	312 Patrimoine (musées, monuments...)	313 Bibliothèques et médiathèques	314 Musées
	<b>DEPENSES REELLES</b>	0,00	0,00	0,00	0,00	0,00
	<b>RECETTES REELLES</b>	0,00	0,00	0,00	0,00	0,00

(1) A détailler conformément au plan de comptes.

<b>IV – ANNEXES</b>	<b>IV</b>
<b>PRESENTATION CROISEE PAR FONCTION</b>	<b>A1/3</b>

**FONCTION 3 – Culture, vie sociale, jeunesse, sports et loisirs**

**INVESTISSEMENT**

Art. (1)	Libellé	31	32	33	34	TOTAL DE LA FONCTION
		Culture				
		315				
		Services d'archives				
	<b>DEPENSES REELLES</b>	0,00	0,00	0,00	0,00	0,00
	Equipements départementaux	0,00	0,00	0,00	0,00	0,00
	Equipements non départementaux (c/204)	0,00	0,00	0,00	0,00	0,00
	<b>RECETTES REELLES</b>	0,00	0,00	0,00	0,00	0,00

**FONCTIONNEMENT**

Art. (1)	Libellé	31	32	33	34	TOTAL DE LA FONCTION
		Culture				
		315				
		Services d'archives				
	<b>DEPENSES REELLES</b>	0,00	0,00	0,00	0,00	0,00
	<b>RECETTES REELLES</b>	0,00	0,00	0,00	0,00	0,00



<b>IV – ANNEXES</b>	<b>IV</b>
<b>PRESENTATION CROISEE PAR FONCTION</b>	<b>A1/4</b>

**FONCTION 4 – Prévention médico-sociale (hors RAR)**

**INVESTISSEMENT**

Art. (1)	Libellé	40 Services communs	41 PMI et planification familiale	42 Prévention et éducation pour la santé	43 Plan de relance (crise sanitaire)	48 Autres actions	TOTAL DE LA FONCTION
	<b>DEPENSES REELLES</b>	0,00	0,00	0,00	0,00	0,00	0,00
	Equipements départementaux	0,00	0,00	0,00	0,00	0,00	0,00
	Equipements non départementaux (c/204)	0,00	0,00	0,00	0,00	0,00	0,00
	<b>RECETTES REELLES</b>	0,00	0,00	0,00	0,00	0,00	0,00

**FONCTIONNEMENT**

Art. (1)	Libellé	40 Services communs	41 PMI et planification familiale	42 Prévention et éducation pour la santé	43 Plan de relance (crise sanitaire)	48 Autres actions	TOTAL DE LA FONCTION
	<b>DEPENSES REELLES</b>	0,00	0,00	0,00	0,00	0,00	0,00
	<b>RECETTES REELLES</b>	0,00	0,00	0,00	0,00	0,00	0,00

(1) A détailler conformément au plan de comptes.

<b>IV – ANNEXES</b>	<b>IV</b>
<b>PRESENTATION CROISEE PAR FONCTION</b>	<b>A1/5</b>

## FONCTION 5 – Action sociale (hors RMI, APA et RSA) (hors RAR)

## INVESTISSEMENT

Art. (1)	Libellé	50 Services communs	51 Famille et enfance	52 Personnes handicapées
	<b>DEPENSES REELLES</b>	0,00	0,00	0,00
	Equipements départementaux	0,00	0,00	0,00
	Equipements non départementaux (c/204)	0,00	0,00	0,00
	<b>RECETTES REELLES</b>	0,00	0,00	0,00

## FONCTIONNEMENT

Art. (1)	Libellé	50 Services communs	51 Famille et enfance	52 Personnes handicapées
	<b>DEPENSES REELLES</b>	0,00	0,00	0,00
	<b>RECETTES REELLES</b>	0,00	0,00	0,00

(1) A détailler conformément au plan de comptes.

<b>IV – ANNEXES</b>	<b>IV</b>
<b>PRESENTATION CROISEE PAR FONCTION</b>	<b>A1/5</b>

**FONCTION 5 – Action sociale (hors RMI, APA et RSA)**

**INVESTISSEMENT**

Art. (1)	Libellé	53 Personnes âgées			57 Plan de relance (crise sanitaire)	58 Autres interventions sociales	TOTAL DE LA FONCTION
		531 Forfait autonomie	532 Autres actions de prévention	538 Autres			
	<b>DEPENSES REELLES</b>	0,00	0,00	0,00	0,00	0,00	0,00
	Equipements départementaux	0,00	0,00	0,00	0,00	0,00	0,00
	Equipements non départementaux (c/204)	0,00	0,00	0,00	0,00	0,00	0,00
	<b>RECETTES REELLES</b>	0,00	0,00	0,00	0,00	0,00	0,00

**FONCTIONNEMENT**

Art. (1)	Libellé	53 Personnes âgées			57 Plan de relance (crise sanitaire)	58 Autres interventions sociales	TOTAL DE LA FONCTION
		531 Forfait autonomie	532 Autres actions de prévention	538 Autres			
	<b>DEPENSES REELLES</b>	0,00	0,00	0,00	0,00	0,00	0,00
	<b>RECETTES REELLES</b>	0,00	0,00	0,00	0,00	0,00	0,00



<b>IV – ANNEXES</b>	<b>IV</b>
<b>PRESENTATION CROISEE PAR FONCTION</b>	<b>A1/5-4</b>

## SOUS-FONCTION 5-4 – Revenu minimum d'insertion (hors RAR)

## INVESTISSEMENT

Art. (1)	Libellé	541 Insertion sociale	542 Santé	543 Logement	544 Insertion professionnelle
	<b>DEPENSES REELLES</b>	0,00	0,00	0,00	0,00
	Equipements départementaux	0,00	0,00	0,00	0,00
	Equipements non départementaux (c/204)	0,00	0,00	0,00	0,00
	<b>RECETTES REELLES</b>	0,00	0,00	0,00	0,00

## FONCTIONNEMENT

Art. (1)	Libellé	541 Insertion sociale	542 Santé	543 Logement	544 Insertion professionnelle
	<b>DEPENSES REELLES</b>	0,00	0,00	0,00	0,00
	<b>RECETTES REELLES</b>	0,00	0,00	0,00	0,00

(1) A détailler conformément au plan de comptes.

<b>IV – ANNEXES</b>	<b>IV</b>
<b>PRESENTATION CROISEE PAR FONCTION</b>	<b>A1/5-4</b>

**SOUS-FONCTION 5-4 – Revenu minimum d'insertion**

**INVESTISSEMENT**

Art. (1)	Libellé	545 Évaluation des dépenses engagées	546 Dépenses de structure	548 Autres dépenses au titre du RMI	TOTAL DE LA SOUS-FONCTION
	<b>DEPENSES REELLES</b>	0,00	0,00	0,00	0,00
	Equipements départementaux	0,00	0,00	0,00	0,00
	Equipements non départementaux (c/204)	0,00	0,00	0,00	0,00
	<b>RECETTES REELLES</b>	0,00	0,00	0,00	0,00

**FONCTIONNEMENT**

Art. (1)	Libellé	545 Évaluation des dépenses engagées	546 Dépenses de structure	547 Revenu minimum d'insertion - RMA		548 Autres dépenses au titre du RMI	TOTAL DE LA SOUS-FONCTION
				5471 Revenu minimum d'insertion - Allocations	5472 Revenu minimum d'activité		
	<b>DEPENSES REELLES</b>	0,00	0,00	0,00	0,00	0,00	0,00
	<b>RECETTES REELLES</b>	0,00	0,00	0,00	0,00	0,00	0,00



<b>IV – ANNEXES</b>	<b>IV</b>
<b>PRESENTATION CROISEE PAR FONCTION</b>	<b>A1/5-5</b>

**SOUS-FONCTION 5-5 – Personnes dépendantes (APA) (hors RAR)**

**FONCTIONNEMENT**

Art. (1)	Libellé	550 Services communs	551 APA à domicile	552 APA versée au bénéficiaire en établisst	553 APA versée à l'établissement	TOTAL DE LA SOUS-FONCTION
	<b>DEPENSES REELLES</b>	0,00	0,00	0,00	0,00	0,00
	<b>RECETTES REELLES</b>	0,00	0,00	0,00	0,00	0,00

(1) A détailler conformément au plan de comptes.

<b>IV – ANNEXES</b>	<b>IV</b>
<b>PRESENTATION CROISEE PAR FONCTION</b>	<b>A1/5-6</b>

**SOUS-FONCTION 5-6 – Revenu de solidarité active (hors RAR)**

**INVESTISSEMENT**

Art. (1)	Libellé	561 Insertion sociale	562 Santé	563 Logement	564 Insertion professionnelle
	<b>DEPENSES REELLES</b>	0,00	0,00	0,00	0,00
	Equipements départementaux	0,00	0,00	0,00	0,00
	Equipements non départementaux (c/204)	0,00	0,00	0,00	0,00
	<b>RECETTES REELLES</b>	0,00	0,00	0,00	0,00

**FONCTIONNEMENT**

Art. (1)	Libellé	561 Insertion sociale	562 Santé	563 Logement	564 Insertion professionnelle
	<b>DEPENSES REELLES</b>	0,00	0,00	0,00	0,00
	<b>RECETTES REELLES</b>	0,00	0,00	0,00	0,00

(1) A détailler conformément au plan de comptes.

<b>IV – ANNEXES</b>	<b>IV</b>
<b>PRESENTATION CROISEE PAR FONCTION</b>	<b>A1/5-6</b>

## SOUS-FONCTION 5-6 – Revenu de solidarité active

## INVESTISSEMENT

Art. (1)	Libellé	565 Evaluation des dépenses engagées	566 Dépenses de structure	568 Autres dépenses au titre du RSA	TOTAL DE LA SOUS-FONCTION
	DEPENSES REELLES	0,00	0,00	0,00	0,00
	Equipements départementaux	0,00	0,00	0,00	0,00
	Equipements non départementaux (c/204)	0,00	0,00	0,00	0,00
	RECETTES REELLES	0,00	0,00	0,00	0,00

## FONCTIONNEMENT

Art. (1)	Libellé	565 Evaluation des dépenses engagées	566 Dépenses de structure	567 Allocations RSA	568 Autres dépenses au titre du RSA	TOTAL DE LA SOUS-FONCTION
	DEPENSES REELLES	0,00	0,00	0,00	0,00	0,00
	RECETTES REELLES	0,00	0,00	0,00	0,00	0,00

<b>IV – ANNEXES</b>	<b>IV</b>
<b>PRESENTATION CROISEE PAR FONCTION</b>	<b>A1/6</b>

**FONCTION 6 – Réseaux et infrastructures (hors RAR)**

**INVESTISSEMENT**

Art. (1)	Libellé	60 Services communs	61 Eaux et assainissement	62 Routes et voirie		
				621 Réseau routier départemental	622 Viabilité hivernale et aléas climatiques	628 Autres réseaux de voirie
	<b>DEPENSES REELLES</b>	0,00	0,00	0,00	0,00	0,00
	Equipements départementaux	0,00	0,00	0,00	0,00	0,00
	Equipements non départementaux (c/204)	0,00	0,00	0,00	0,00	0,00
	<b>RECETTES REELLES</b>	0,00	0,00	0,00	0,00	0,00

**FONCTIONNEMENT**

Art. (1)	Libellé	60 Services communs	61 Eaux et assainissement	62 Routes et voirie		
				621 Réseau routier départemental	622 Viabilité hivernale et aléas climatiques	628 Autres réseaux de voirie
	<b>DEPENSES REELLES</b>	0,00	0,00	0,00	0,00	0,00
	<b>RECETTES REELLES</b>	0,00	0,00	0,00	0,00	0,00

(1) A détailler conformément au plan de comptes.

<b>IV – ANNEXES</b>	<b>IV</b>
<b>PRESENTATION CROISEE PAR FONCTION</b>	<b>A1/6</b>

**FONCTION 6 – Réseaux et infrastructures**

**INVESTISSEMENT**

Art. (1)	Libellé	63 Infrastructures ferroviaires et aéroport	64 Infra. fluviales, maritimes, portuaires	65 Plan de relance (crise sanitaire)	68 Autres réseaux	TOTAL DE LA FONCTION
	<b>DEPENSES REELLES</b>	0,00	0,00	0,00	0,00	0,00
	Equipements départementaux	0,00	0,00	0,00	0,00	0,00
	Equipements non départementaux (c/204)	0,00	0,00	0,00	0,00	0,00
	<b>RECETTES REELLES</b>	0,00	0,00	0,00	0,00	0,00

**FONCTIONNEMENT**

Art. (1)	Libellé	63 Infrastructures ferroviaires et aéroport	64 Infra. fluviales, maritimes, portuaires	65 Plan de relance (crise sanitaire)	68 Autres réseaux	TOTAL DE LA FONCTION
	<b>DEPENSES REELLES</b>	0,00	0,00	0,00	0,00	0,00
	<b>RECETTES REELLES</b>	0,00	0,00	0,00	0,00	0,00



<b>IV – ANNEXES</b>	<b>IV</b>
<b>PRESENTATION CROISEE PAR FONCTION</b>	<b>A1/7</b>

**FONCTION 7 – Aménagement et environnement (hors RAR)**

**INVESTISSEMENT**

Art. (1)	Libellé	70 Services communs	71 Aménagement et développement urbain	72 Logement	73 Environnement	
					731 Actions en matière de trait. des déchets	738 Autres actions en faveur milieu naturel
	<b>DEPENSES REELLES</b>	0,00	0,00	0,00	0,00	0,00
	Equipements départementaux	0,00	0,00	0,00	0,00	0,00
	Equipements non départementaux (c/204)	0,00	0,00	0,00	0,00	0,00
	<b>RECETTES REELLES</b>	0,00	0,00	0,00	0,00	0,00

**FONCTIONNEMENT**

Art. (1)	Libellé	70 Services communs	71 Aménagement et développement urbain	72 Logement	73 Environnement	
					731 Actions en matière de trait. des déchets	738 Autres actions en faveur milieu naturel
	<b>DEPENSES REELLES</b>	0,00	0,00	0,00	0,00	0,00
	<b>RECETTES REELLES</b>	0,00	0,00	0,00	0,00	0,00

(1) A détailler conformément au plan de comptes.

<b>IV – ANNEXES</b>	<b>IV</b>
<b>PRESENTATION CROISEE PAR FONCTION</b>	<b>A1/7</b>

## FONCTION 7 – Aménagement et environnement

## INVESTISSEMENT

Art. (1)	Libellé	74 Aménagement et développement rural	75 Plan de relance (crise sanitaire)	TOTAL DE LA FONCTION
	DEPENSES REELLES	0,00	0,00	0,00
	Equipements départementaux	0,00	0,00	0,00
	Equipements non départementaux (c/204)	0,00	0,00	0,00
	RECETTES REELLES	0,00	0,00	0,00

## FONCTIONNEMENT

Art. (1)	Libellé	74 Aménagement et développement rural	75 Plan de relance (crise sanitaire)	TOTAL DE LA FONCTION
	DEPENSES REELLES	0,00	0,00	0,00
	RECETTES REELLES	0,00	0,00	0,00

<b>IV – ANNEXES</b>	<b>IV</b>
<b>PRESENTATION CROISEE PAR FONCTION</b>	<b>A1/8</b>

**FONCTION 8 – Transports (hors RAR)**

**INVESTISSEMENT**

Art. (1)	Libellé	80 Services communs	81 Transports scolaires	82 Transports publics de voyageurs	
				821 Routier	822 Ferroviaire
				<b>DEPENSES REELLES</b>	0,00
	Equipements départementaux	0,00	0,00	0,00	0,00
	Equipements non départementaux (c/204)	0,00	0,00	0,00	0,00
	<b>RECETTES REELLES</b>	0,00	0,00	0,00	0,00

**FONCTIONNEMENT**

Art. (1)	Libellé	80 Services communs	81 Transports scolaires	82 Transports publics de voyageurs	
				821 Routier	822 Ferroviaire
				<b>DEPENSES REELLES</b>	0,00
	<b>RECETTES REELLES</b>	0,00	0,00	0,00	0,00

(1) A détailler conformément au plan de comptes.

<b>IV – ANNEXES</b>	<b>IV</b>
<b>PRESENTATION CROISEE PAR FONCTION</b>	<b>A1/8</b>

**FONCTION 8 – Transports**

**INVESTISSEMENT**

Art. (1)	Libellé	82 Transports publics de voyageurs			83 Plan de relance (crise sanitaire)	88 Autres	TOTAL DE LA FONCTION
		823 Maritime	824 Fluvial	825 Aérien			
	<b>DEPENSES REELLES</b>	0,00	0,00	0,00	0,00	0,00	0,00
	Equipements départementaux	0,00	0,00	0,00	0,00	0,00	0,00
	Equipements non départementaux (c/204)	0,00	0,00	0,00	0,00	0,00	0,00
	<b>RECETTES REELLES</b>	0,00	0,00	0,00	0,00	0,00	0,00

**FONCTIONNEMENT**

Art. (1)	Libellé	82 Transports publics de voyageurs			83 Plan de relance (crise sanitaire)	88 Autres	TOTAL DE LA FONCTION
		823 Maritime	824 Fluvial	825 Aérien			
	<b>DEPENSES REELLES</b>	0,00	0,00	0,00	0,00	0,00	0,00
	<b>RECETTES REELLES</b>	0,00	0,00	0,00	0,00	0,00	0,00

<b>IV – ANNEXES</b>	<b>IV</b>
<b>PRESENTATION CROISEE PAR FONCTION</b>	<b>A1/9</b>

**FONCTION 9 – Développement économique (hors RAR)**

**INVESTISSEMENT**

Art. (1)	Libellé	90 Services communs	91 Structures animation, développement éco.	92 Agriculture et pêche	
				921 Laboratoire départemental	928 Autres
	<b>DEPENSES REELLES</b>	0,00	0,00	0,00	0,00
	Equipements départementaux	0,00	0,00	0,00	0,00
	Equipements non départementaux (c/204)	0,00	0,00	0,00	0,00
	<b>RECETTES REELLES</b>	0,00	0,00	0,00	0,00

**FONCTIONNEMENT**

Art. (1)	Libellé	90 Services communs	91 Structures animation, développement éco.	92 Agriculture et pêche	
				921 Laboratoire départemental	928 Autres
	<b>DEPENSES REELLES</b>	0,00	0,00	0,00	0,00
	<b>RECETTES REELLES</b>	0,00	0,00	0,00	0,00

(1) A détailler conformément au plan de comptes.

<b>IV – ANNEXES</b>	<b>IV</b>
<b>PRESENTATION CROISEE PAR FONCTION</b>	<b>A1/9</b>

**FONCTION 9 – Développement économique**

**INVESTISSEMENT**

Art. (1)	Libellé	93 Industrie, commerce et artisanat	94 Développement touristique	95 Maintien services publics non départ.	96 Plan de relance (crise sanitaire)	TOTAL DE LA FONCTION
	<b>DEPENSES REELLES</b>	0,00	0,00	0,00	0,00	0,00
	Equipements départementaux	0,00	0,00	0,00	0,00	0,00
	Equipements non départementaux (c/204)	0,00	0,00	0,00	0,00	0,00
	<b>RECETTES REELLES</b>	0,00	0,00	0,00	0,00	0,00

**FONCTIONNEMENT**

Art. (1)	Libellé	93 Industrie, commerce et artisanat	94 Développement touristique	95 Maintien services publics non départ.	96 Plan de relance (crise sanitaire)	TOTAL DE LA FONCTION
	<b>DEPENSES REELLES</b>	0,00	0,00	0,00	0,00	0,00
	<b>RECETTES REELLES</b>	0,00	0,00	0,00	0,00	0,00

<b>IV – ANNEXES</b>		<b>IV</b>
<b>ELEMENTS DU BILAN – ETAT DE LA DETTE – DETAIL DES CREDITS DE TRESORERIE</b>		<b>B1.1</b>

**B1.1 – DETAIL DES CREDITS DE TRESORERIE (1)**

Nature (Pour chaque ligne, indiquer le numéro de contrat)	Date de la décision de réaliser la ligne de trésorerie (2)	Montant maximum autorisé au 01/01/N	Montant des tirages N	Montant des remboursements N		Encours restant dû au 31/12/N
				Intérêts (3)	Remboursement du tirage	
5191 Avances du Trésor						
5192 Avances de trésorerie						
51931 Lignes de trésorerie						
51932 Lignes de trésorerie liées à un emprunt						
5194 Billets de trésorerie						
5198 Autres crédits de trésorerie						
<b>519 Crédits de trésorerie (Total)</b>		<b>0,00</b>	<b>0,00</b>	<b>0,00</b>	<b>0,00</b>	<b>0,00</b>

(1) Circulaire n° NOR : INTB8900071C du 22/02/1989.

(2) Indiquer la date de la délibération de l'assemblée autorisant la ligne de trésorerie ou la date de la décision de l'ordonnateur de réaliser la ligne de trésorerie sur la base d'un montant maximum autorisé par l'organe délibérant (article L. 3211-2 du CGCT).

(3) Il s'agit des intérêts comptabilisés au compte 6615, sauf pour les emprunts assortis d'une option de tirage sur ligne de trésorerie pour lesquels les intérêts sont comptabilisés au compte 66111 et sauf pour les billets de trésorerie pour lesquels les intérêts sont comptabilisés au compte 6618.

**IV – ANNEXES**

**IV**

**ELEMENTS DU BILAN – ETAT DE LA DETTE – REPARTITION PAR NATURE DE DETTE**

**B1.2**

**B1.2 – REPARTITION PAR NATURE DE DETTE (hors 16449 et 166)**

Nature (Pour chaque ligne, indiquer le numéro de contrat)	Emprunts et dettes à l'origine du contrat												
	Organisme prêteur ou chef de file	Date de signature	Date d'émission ou date de mobilisation (1)	Date du premier remboursement	Nominal (2)	Type de taux d'intérêt (3)	Index (4)	Taux initial		Périodicité des remboursements (6)	Profil d'amortissement (7)	Possibilité de remboursement anticipé O/N	Catégorie d'emprunt (8)
								Niveau de taux (5)	Taux actuariel				
<b>163 Emprunts obligataires (Total)</b>					0,00								
<b>164 Emprunts auprès des établissements financiers (Total)</b>					0,00								
1641 Emprunts en euros (total)					0,00								
1643 Emprunts en devises (total)					0,00								
16441 Emprunts assortis d'une option de tirage sur ligne de trésorerie (total)					0,00								
<b>165 Dépôts et cautionnements reçus (Total)</b>					0,00								
<b>167 Emprunts et dettes assortis de conditions particulières (Total)</b>					0,00								
1671 Avances consolidées du Trésor (total)					0,00								
1672 Emprunts sur comptes spéciaux du Trésor (total)					0,00								
1675 Dettes pour METP et PPP (total)					0,00								
1676 Dettes envers locataires-acquéreurs (total)					0,00								
1678 Autres emprunts et dettes (total)					0,00								
<b>168 Emprunts et dettes assimilés (Total)</b>					0,00								
1681 Autres emprunts (total) (9)					0,00								



Nature (Pour chaque ligne, indiquer le numéro de contrat)	Emprunts et dettes à l'origine du contrat												
	Organisme prêteur ou chef de file	Date de signature	Date d'émission ou date de mobilisation (1)	Date du premier remboursement	Nominal (2)	Type de taux d'intérêt (3)	Index (4)	Taux initial		Périodicité des remboursements (6)	Profil d'amortissement (7)	Possibilité de remboursement anticipé O/N	Catégorie d'emprunt (8)
								Niveau de taux (5)	Taux actuariel				
1682 Bons à moyen terme négociables (total)					0,00								
1687 Autres dettes (total)					0,00								
<b>Total général</b>					<b>0,00</b>								

(1) Si un emprunt donne lieu à plusieurs mobilisations, indiquer la date de la première mobilisation.

(2) Nominal : montant emprunté à l'origine.

(3) Type de taux d'intérêt : F : fixe ; V : variable simple ; C : complexe (c'est-à-dire un taux variable qui n'est pas seulement défini comme le simple addition d'un taux usuel de référence et d'une marge exprimée en point de pourcentage).

(4) Mentionner le ou les types d'index (ex : Euribor, 3 mois).

(5) Indiquer le niveau de taux à l'origine du contrat.

(6) Indiquer la périodicité des remboursements : A : annuelle ; M : mensuelle ; B : bimestrielle ; S : semestrielle, T : trimestrielle, X autre.

(7) Indiquer C pour amortissement constant, P pour amortissement progressif, F pour *in fine*, X pour autres à préciser.

(8) Catégorie d'emprunt à l'origine. Exemple A-1 (cf. la classification des emprunts suivant la typologie de la circulaire IOCB1015077C du 25 juin 2010 sur les produits financiers offerts aux collectivités territoriales).

(9) Y compris les avances remboursables consenties au titre de l'article 25 de la loi n°2020-935 du 30 juillet 2020 de finances rectificative pour 2020, portant attribution des avances remboursables sur les recettes fiscales prévues aux articles 1594 A et 1595 du code général des impôts

<b>IV – ANNEXES</b>		<b>IV</b>
<b>ELEMENTS DU BILAN – ETAT DE LA DETTE – REPARTITION PAR NATURE DE DETTE</b>		<b>B1.2</b>

**B1.2 – REPARTITION PAR NATURE DE DETTE (hors 16449 et 166) (suite)**

Nature (Pour chaque ligne, indiquer le numéro de contrat)	Couverture ? O/N (11)	Montant couvert	Catégorie d'emprunt après couverture éventuelle (12)	Capital restant dû au 31/12/N	Durée résiduelle (en années)	Taux d'intérêt			Annuité de l'exercice			ICNE de l'exercice
						Type de taux (13)	Index (14)	Niveau de taux d'intérêt au 31/12/N (15)	Capital	Charges d'intérêt (16)	Intérêts perçus (le cas échéant) (17)	
<b>163 Emprunts obligataires (Total)</b>		0,00		0,00					0,00	0,00	0,00	0,00
<b>164 Emprunts auprès des établissements financiers (Total)</b>		0,00		0,00					0,00	0,00	0,00	0,00
1641 Emprunts en euros (total)		0,00		0,00					0,00	0,00	0,00	0,00
1643 Emprunts en devises (total)		0,00		0,00					0,00	0,00	0,00	0,00
16441 Emprunts assortis d'une option de tirage sur ligne de trésorerie (total) (10)		0,00		0,00					0,00	0,00	0,00	0,00
<b>165 Dépôts et cautionnements reçus (Total)</b>		0,00		0,00					0,00	0,00	0,00	0,00
<b>167 Emprunts et dettes assortis de conditions particulières (Total)</b>		0,00		0,00					0,00	0,00	0,00	0,00
1671 Avances consolidées du Trésor (total)		0,00		0,00					0,00	0,00	0,00	0,00
1672 Emprunts sur comptes spéciaux (total)		0,00		0,00					0,00	0,00	0,00	0,00
1675 Dettes pour METP et PPP (total)		0,00		0,00					0,00	0,00	0,00	0,00
1676 Dettes envers locataires-acquéreurs (total)		0,00		0,00					0,00	0,00	0,00	0,00
1678 Autres emprunts et dettes (total)		0,00		0,00					0,00	0,00	0,00	0,00
<b>168 Emprunts et dettes assimilés (Total)</b>		0,00		0,00					0,00	0,00	0,00	0,00
1681 Autres emprunts (total)		0,00		0,00					0,00	0,00	0,00	0,00
1682 Bons à moyen terme négociables (total)		0,00		0,00					0,00	0,00	0,00	0,00
1687 Autres dettes (total)		0,00		0,00					0,00	0,00	0,00	0,00
<b>Total général</b>		<b>0,00</b>		<b>0,00</b>					<b>0,00</b>	<b>0,00</b>	<b>0,00</b>	<b>0,00</b>

(10) S'agissant des emprunts assortis d'une ligne de trésorerie, il faut faire ressortir le remboursement du capital de la dette prévue pour l'exercice correspondant au véritable endettement.

(11) Si l'emprunt est soumis à couverture, il convient de compléter le tableau « détail des opérations de couverture ».

(12) Catégorie d'emprunt. Exemple A-1 (cf. la classification des emprunts suivant la typologie de la circulaire IOCB1015077C du 25 juin 2010 sur les produits financiers offerts aux collectivités territoriales).

(13) Type de taux d'intérêt après opérations de couverture : F : fixe ; V : variable simple ; C : complexe (c'est-à-dire un taux variable qui n'est pas seulement défini comme la simple addition d'un taux usuel de référence et d'une marge exprimée en point de pourcentage).

(14) Mentionner l'index en cours au 31/12/N après opérations de couverture.

(15) Taux après opérations de couverture éventuelles. Pour les emprunts à taux variable, indiquer le niveau moyen du taux constaté sur l'année.

(16) Il s'agit des intérêts dus au titre du contrat initial et comptabilisés à l'article 66111 « intérêts réglés à l'échéance » (intérêts décaissés) et intérêts éventuels dus au titre du contrat d'échange éventuel et comptabilisés à l'article 668.

(17) Indiquer les intérêts éventuellement reçus au titre du contrat d'échange éventuel et comptabilisés au 768.

<b>IV – ANNEXES</b>		<b>IV</b>
<b>ELEMENTS DU BILAN – ETAT DE LA DETTE – REPARTITION DES EMPRUNTS PAR STRUCTURE DE TAUX</b>		<b>B1.3</b>

**B1.3 – REPARTITION DES EMPRUNTS PAR STRUCTURE DE TAUX (HORS A1)**

Emprunts ventilés par structure de taux selon le risque le plus élevé (Pour chaque ligne, indiquer le numéro de contrat) (1)	Organisme prêteur ou chef de file	Nominal (2)	Capital restant dû au 31/12/N (3)	Type d'indices (4)	Durée du contrat	Dates des périodes bonifiées	Taux minimal (5)	Taux maximal (6)	Coût de sortie (7)	Taux maximal après couverture éventuelle (8)	Niveau du taux au 31/12/N (9)	Intérêts payés au cours de l'exercice (10)	Intérêts perçus au cours de l'exercice (le cas échéant) (11)	% par type de taux selon le capital restant dû
Echange de taux, taux variable simple plafonné (cap) ou encadré (tunnel) (A)														
<b>TOTAL (A)</b>		0,00	0,00						0,00			0,00	0,00	0,00
Barrière simple (B)														
<b>TOTAL (B)</b>		0,00	0,00						0,00			0,00	0,00	0,00
Option d'échange (C)														
<b>TOTAL (C)</b>		0,00	0,00						0,00			0,00	0,00	0,00
Multiplicateur jusqu'à 3 ou multiplicateur jusqu'à 5 capé (D)														
<b>TOTAL (D)</b>		0,00	0,00						0,00			0,00	0,00	0,00
Multiplicateur jusqu'à 5 (E)														
<b>TOTAL (E)</b>		0,00	0,00						0,00			0,00	0,00	0,00
Autres types de structures (F)														
<b>TOTAL (F)</b>		0,00	0,00						0,00			0,00	0,00	0,00
<b>TOTAL GENERAL</b>		0,00	0,00						0,00			0,00	0,00	0,00

(1) Répartir les emprunts selon le type de structure de taux (de A à F selon la classification de la charte de bonne conduite) en fonction du risque le plus élevé à couvrir sur toute la durée de vie du contrat de prêt et après opérations de couverture éventuelles.

(2) Nominal : montant emprunté à l'origine. En cas de couverture partielle d'un emprunt, indiquer séparément sur deux lignes la part du nominal couvert et la part non couverte.

(3) En cas de couverture partielle d'un emprunt, indiquer séparément sur deux lignes la part du capital restant dû couvert et la part non couverte.

(4) Indiquer la classification de l'indice sous-jacent suivant la typologie de la circulaire du 25 juin 2010 sur les produits financiers (de 1 à 6). 1 : Indice zone euro / 2 : Indices inflation française ou zone euro ou écart entre ces indices / 3 : Ecart indice zone euro / 4 : Indices hors zone euro ou écart d'indices dont l'un est hors zone euro / 5 : écarts d'indices hors zone euro / 6 : autres indices.

(5) Taux hors opération de couverture. Indiquer le montant, l'index ou la formule correspondant au taux minimal du contrat de prêt sur toute la durée du contrat.

(6) Taux hors opération de couverture. Indiquer le montant, l'index ou la formule correspondant au taux maximal du contrat de prêt sur toute la durée du contrat.

(7) Coût de sortie : indiquer le montant de l'indemnité contractuelle de remboursement définitif de l'emprunt au 31/12/N ou le cas échéant, à la prochaine date d'échéance.

(8) Montant, index ou formule.

(9) Indiquer le niveau de taux après opérations de couverture éventuelles. Pour les emprunts à taux variables, indiquer le niveau moyen du taux constaté sur l'année.

(10) Indiquer les intérêts dus au titre du contrat initial et comptabilisés à l'article 66111 et des intérêts éventuels dus au titre du contrat d'échange et comptabilisés à l'article 668.

(11) Indiquer les intérêts reçus au titre du contrat d'échange et comptabilisés au 768.

<b>IV – ANNEXES</b>		<b>IV</b>
<b>ELEMENTS DU BILAN – ETAT DE LA DETTE – TYPOLOGIE DE LA REPARTITION DE L'ENCOURS</b>		<b>B1.4</b>

**B1.4 – TYPOLOGIE DE LA REPARTITION DE L'ENCOURS (1)**

Structure	Indices sous-jacents	(1) Indices zone euro	(2) Indices inflation française ou zone euro ou écart entre ces indices	(3) Ecart de l'indice zone euro	(4) Indices hors zone euro et écarts d'indices dont l'un est un indice hors zone euro	(5) Ecart de l'indice hors zone euro	(6) Autres indices
(A) Taux fixe simple. Taux variable simple. Echange de taux fixe contre taux variable ou inversement. Echange de taux structuré contre taux variable ou taux fixe (sens unique). Taux variable simple plafonné (cap) ou encadré (tunnel)	Nombre de produits	0	0	0	0	0	
	% de l'encours	0,00	0,00	0,00	0,00	0,00	
	Montant en euros	0,00	0,00	0,00	0,00	0,00	
	Nombre de produits	0	0	0	0	0	
(B) Barrière simple. Pas d'effet de levier	% de l'encours	0,00	0,00	0,00	0,00	0,00	
	Montant en euros	0,00	0,00	0,00	0,00	0,00	
	Nombre de produits	0	0	0	0	0	
(C) Option d'échange (swaption)	% de l'encours	0,00	0,00	0,00	0,00	0,00	
	Montant en euros	0,00	0,00	0,00	0,00	0,00	
	Nombre de produits	0	0	0	0	0	
(D) Multiplicateur jusqu'à 3 ; multiplicateur jusqu'à 5 capé	% de l'encours	0,00	0,00	0,00	0,00	0,00	
	Montant en euros	0,00	0,00	0,00	0,00	0,00	
	Nombre de produits	0	0	0	0	0	
(E) Multiplicateur jusqu'à 5	% de l'encours	0,00	0,00	0,00	0,00	0,00	
	Montant en euros	0,00	0,00	0,00	0,00	0,00	
	Nombre de produits	0	0	0	0	0	
(F) Autres types de structures	% de l'encours	0,00	0,00	0,00	0,00	0,00	0
	Montant en euros	0,00	0,00	0,00	0,00	0,00	0,00
	Montant en euros						0,00

(1) Cette annexe retrace le stock de dette au 31/12/N après opérations de couverture éventuelles.

<b>IV – ANNEXES</b>	<b>IV</b>
<b>ELEMENTS DU BILAN – ETAT DE LA DETTE – DETAIL DES OPERATIONS DE COUVERTURE</b>	<b>B1.5</b>

**B1.5 – DETAIL DES OPERATIONS DE COUVERTURE (1)**

Instruments de couverture (Pour chaque ligne, indiquer le numéro de contrat)	Emprunt couvert				Instrument de couverture							Primes éventuelles	
	Référence de l'emprunt couvert	Capital restant dû au 31/12/N	Date de fin du contrat	Organisme co-contractant	Type de couverture (3)	Nature de la couverture (change ou taux)	Notionnel de l'instrument de couverture	Date de début du contrat	Date de fin du contrat	Périodicité de règlement des intérêts (4)	Montant des commissions diverses	Primes payées pour l'achat d'option	Primes reçues pour la vente d'option
Taux fixe (total)		0,00					0,00				0,00	0,00	0,00
Taux variable simple (total)		0,00					0,00				0,00	0,00	0,00
Taux complexe (total) (2)		0,00					0,00				0,00	0,00	0,00
<b>Total</b>		<b>0,00</b>					<b>0,00</b>				<b>0,00</b>	<b>0,00</b>	<b>0,00</b>

(1) Si un instrument couvre plusieurs emprunts, distinguer une ligne par emprunt couvert.

(2) Il s'agit d'un taux variable qui n'est pas défini comme la simple addition d'un taux usuel de référence et d'une marge exprimée en point de pourcentage.

(3) Indiquer s'il s'agit d'un swap, d'une option (cap, floor, tunnel, swaption).

(4) Indiquer la périodicité de règlement des intérêts : A : annuelle, M : mensuelle, B : bimestrielle, S : semestrielle, T : trimestrielle, X : autre.

<b>IV – ANNEXES</b>		<b>IV</b>
<b>ELEMENTS DU BILAN – ETAT DE LA DETTE – DETAIL DES OPERATIONS DE COUVERTURE</b>		<b>B1.5</b>

**B1.5 – DETAIL DES OPERATIONS DE COUVERTURE (1) (suite)**

Instruments de couverture (Pour chaque ligne, indiquer le numéro de contrat)	Effet de l'instrument de couverture						Catégorie d'emprunt (8)	
	Référence de l'emprunt couvert	Taux payé		Taux reçu (7)		Charges et produits constatés depuis l'origine du contrat		Avant opération de couverture
		Index (5)	Niveau de taux (6)	Index	Niveau de taux	Charges c/668	Produits c/768	Après opération de couverture
Taux fixe (total)						0,00	0,00	
Taux variable simple (total)						0,00	0,00	
Taux complexe (total) (2)						0,00	0,00	
<b>Total</b>						<b>0,00</b>	<b>0,00</b>	

(5) Indiquer l'index utilisé ou la formule de taux.

(6) Pour les emprunts à taux variable, indiquer le niveau moyen du taux constaté sur l'année.

(7) A compléter si l'instrument de couverture est un *swap*.

(8) Catégorie d'emprunt. Exemple A-1 (cf. la classification des emprunts suivant la typologie de la circulaire IOCB1015077C du 25 juin 2010 sur les produits financiers offerts aux collectivités territoriales).

**IV – ANNEXES**

**IV**

**ELEMENTS DU BILAN – ETAT DE LA DETTE – REMBOURSEMENT ANTICIPE D'UN EMPRUNT AVEC REFINANCEMENT**

**B1.6**

**B1.6 – REMBOURSEMENT ANTICIPE D'UN EMPRUNT AVEC REFINANCEMENT (1)**

Emprunts (2) (Pour chaque ligne, indiquer le numéro de contrat)	Année de mobilisation et profil d'amort. de l'emprunt		Date du refinancement	Organisme prêteur ou chef de file	Capital restant dû	Capital réaménagé	Durée résiduelle	Périodicité des remboursements (6)	Caractéristiques du taux			Coût de sortie (10)		Annuité de l'exercice		ICNE de l'exercice
	Année	Profil (5)							Type de taux (7)	Index (8)	Niveau de taux (9)	Type (11)	Montant (12)	Intérêts (13)	Capital	
<b>Total des dépenses au c/166 Refinancement de dette (3)</b>					0,00	0,00						0,00	0,00	0,00	0,00	
<b>Total des recettes au c/166 Refinancement de dette (4)</b>					0,00	0,00						0,00	0,00	0,00	0,00	

- (1) Les opérations de refinancement de dette consistent en un remboursement d'un emprunt auprès d'un établissement de crédit suivi de la souscription d'un nouvel emprunt. Pour cette raison, les dépenses et les recettes du c/166 sont équilibrées.
- (2) Pour les emprunts de refinancement, indiquer le nouveau numéro de contrat suivi, entre parenthèses, de la référence de l'emprunt quitté.
- (3) Il s'agit de retracer les caractéristiques avant réaménagement des emprunts ayant fait l'objet d'un remboursement anticipé avec refinancement.
- (4) Il s'agit de retracer les caractéristiques après réaménagement des emprunts de refinancement.
- (5) Indiquer C pour amortissement constant, P pour amortissement progressif, F pour *in fine*, X pour autres à préciser.
- (6) Indiquer la périodicité des remboursements A : annuelle ; T : trimestrielle ; M : mensuelle, B : bimestrielle, S : semestrielle, X autre.
- (7) Type de taux d'intérêt : F : fixe ; V : variable simple ; C : complexe (c'est-à-dire un taux variable qui n'est pas seulement défini comme la simple addition d'un taux usuel de référence et d'une marge exprimée en point de pourcentage).
- (8) Indiquer le type d'index (ex : Euribor 3 mois).
- (9) Taux après opérations de couverture éventuelles. Pour un emprunt à taux variable, indiquer le niveau du taux constaté à la date du refinancement.
- (10) Il s'agit de retracer les caractéristiques de l'indemnité de remboursement anticipé due relative à l'emprunt quitté.
- (11) Indiquer A pour autofinancement, C pour capitalisation, T pour intégration dans le taux du nouvel emprunt, D pour allongement de durée.
- (12) Indiquer le coût de sortie uniquement en cas d'autofinancement et de capitalisation.
- (13) Il s'agit des intérêts dus au titre du contrat initial et comptabilisés à l'article 66111 « Intérêts réglés à l'échéance » (intérêts décaissés) et intérêts éventuels dus au titre du contrat d'échange éventuel et comptabilisés à l'article 668.



**IV – ANNEXES**

**IV**

**ELEMENTS DU BILAN – ETAT DE LA DETTE – EMPRUNTS RENEGOCIES AU COURS DE L'ANNEE N**

**B1.7**

**B1.7 – EMPRUNTS RENEGOCIES AU COURS DE L'ANNEE N (1)**

N° du contrat d'emprunt	Date de souscription du contrat initial	Date de renégociation	Organisme prêteur	Durée résiduelle en années		Taux (2)				Nominal		Capital restant dû au 31/12/N	ICNE de l'exercice	Annuité payée dans l'exercice (s'il y a lieu)			
				Contrat initial	Contrat renégocié	Contrat initial		Contrat renégocié (5)		Contrat initial	Contrat renégocié			Intérêts	Capital		
						Type de taux (3)	Taux act. (4)	Type de taux (3)	Taux act. (4)							0,00	0,00
<b>Total</b>																<b>0,00</b>	<b>0,00</b>

(1) Inscrire les emprunts renégociés au cours de l'exercice N.

(2) Taux à la date de renégociation.

(3) Indiquer : F : fixe ; V : variable simple ; C : complexe (c'est-à-dire un taux variable qui n'est pas seulement défini comme la simple addition d'un taux usuel de référence et d'une marge exprimée en point de pourcentage).

(4) Indiquer la nature de l'index retenu (exemple : Euribor 3 mois).

(5) Nominal à la date de renégociation.

(6) Faire figurer 2 lettres : - Pour le profil d'amortissement, indiquer : C pour amortissement constant, P pour amortissement progressif, F pour *in fine*, X pour autres.  
- Pour la périodicité de remboursement, indiquer A : annuelle ; T : trimestrielle ; M : mensuelle, B : bimestrielle, S : semestrielle, X autre.

<b>IV – ANNEXES</b>	<b>IV</b>
<b>ELEMENTS DU BILAN – METHODES UTILISEES</b>	<b>B2</b>

**METHODES UTILISEES**

Procédure d'amortissement (linéaire, dégressif, variable)	CHOIX DE L'ASSEMBLEE DELIBERANTE	Délibération du
	<b>Biens de faible valeur</b> - Seuil unitaire en deçà duquel les immobilisations de peu de valeur s'amortissent sur un an (article D. 3321-1 du CGCT) : 0.00 €	0.00
	<b>Catégories de biens amortis</b>	<b>Durée (en années)</b>

<b>IV – ANNEXES</b>	<b>IV</b>
<b>ELEMENTS DU BILAN</b> <b>EQUILIBRE DES OPERATIONS FINANCIERES – DEPENSES</b>	<b>B7.1</b>

**DEPENSES A COUVRIR PAR DES RESSOURCES PROPRES**

Art. (1)	Libellé (1)	Crédits de l'exercice (BP + BS + DM + RAR N-1)	Réalizations
<b>DEPENSES TOTALES A COUVRIR PAR DES RESSOURCES PROPRES =A + B</b>		<b>0,00</b>	<b>0,00</b>
<b>16 Emprunts et dettes assimilées (A)</b>		<b>0,00</b>	<b>0,00</b>
1631	Emprunts obligataires	0,00	0,00
1641	Emprunts en euros	0,00	0,00
1643	Emprunts en devises	0,00	0,00
16441	Opérations afférentes à l'emprunt	0,00	0,00
1671	Avances consolidées du Trésor	0,00	0,00
1672	Emprunts sur comptes spéciaux du Trésor	0,00	0,00
1678	Autres emprunts et dettes	0,00	0,00
1681 (2)	Autres emprunts	0,00	0,00
1682	Bons à moyen terme négociables	0,00	0,00
1687	Autres dettes	0,00	0,00
<b>Dépenses et transferts à déduire des ressources propres (B)</b>		<b>0,00</b>	<b>0,00</b>
10...	<i>Reprise de dotations, fonds divers et réserves</i>		
10...	Reversement de dotations, fonds divers et réserves		
139	<i>Subv. invest. transférées cpte résultat</i>	0,00	0,00
020	Dépenses imprévues	0,00	0,00

	Op. de l'exercice I	Restes à réaliser en dépenses au 31/12	Solde d'exécution D001 de l'exercice précédent (N-1)	TOTAL II
<b>Dépenses à couvrir par des ressources propres</b>	<b>0,00</b>	<b>0,00</b>	<b>0,00</b>	<b>0,00</b>

(1) Détailler les chapitres budgétaires par article conformément au plan de comptes.

(2) Y compris les avances remboursables consenties au titre de l'article 25 de la loi n°2020-935 du 30 juillet 2020 de finances rectificative pour 2020, portant attribution des avances remboursables sur les recettes fiscales prévues aux articles 1594 A et 1595 du code général des impôts

<b>IV – ANNEXES</b>	<b>IV</b>
<b>ELEMENTS DU BILAN</b> <b>EQUILIBRE DES OPERATIONS FINANCIERES – RECETTES</b>	<b>B7.2</b>

**RESSOURCES PROPRES**

Art. (1)	Libellé (1)	Crédits de l'exercice (BP + BS + DM + RAR N-1)	Réalisations
<b>RECETTES (RESSOURCES PROPRES) = a + b</b>		<b>0,00</b>	<b>0,00</b>
<b>Ressources propres externes de l'année (a)</b>		<b>0,00</b>	<b>0,00</b>
10222	FCTVA	0,00	0,00
10228	Autres fonds	0,00	0,00
138	Autres subventions invest. non transf.	0,00	0,00
26...	Participations et créances rattachées		
27...	Autres immobilisations financières		
<b>Ressources propres internes de l'année (b)</b>		<b>0,00</b>	<b>0,00</b>
169	Primes de remboursement des obligations	0,00	0,00
26...	Participations et créances rattachées		
27...	Autres immobilisations financières		
28...	Amortissement des immobilisations		
481...	Charges à rép. sur plusieurs exercices		
024	Produits des cessions d'immobilisations	0,00	0,00
021	Virement de la section de fonctionnement	0,00	0,00

	Opérations de l'exercice III	Restes à réaliser en recettes au 31/12	Solde d'exécution R001 de l'exercice précédent	Affectation R1068 de l'exercice précédent	TOTAL IV
<b>Total ressources propres disponibles</b>	<b>0,00</b>	<b>0,00</b>	<b>0,00</b>	<b>0,00</b>	<b>0,00</b>

	Montant
<b>Dépenses à couvrir par des ressources propres</b>	<b>0,00</b>
<b>Ressources propres disponibles</b>	<b>0,00</b>
<b>Solde</b>	<b>0,00</b>

(1) Les comptes 169, 26, 27, 28 et 481 sont à détailler conformément au plan de comptes.

(2) Indiquer le signe algébrique.

<b>IV – ANNEXES</b>	<b>IV</b>
<b>ENGAGEMENTS HORS BILAN – ENGAGEMENTS DONNES ET RECUS EMPRUNTS GARANTIS</b>	<b>C1.1</b>

**C1.1 – ETAT DES EMPRUNTS GARANTIS**

Désignation du bénéficiaire	Année de mobilisation et profil d'amortissement de l'emprunt (1)		Objet de l'emprunt garanti	Organisme prêteur ou chef de file	Montant initial	Capital restant dû au 31/12/N	Durée résiduelle	Périodicité des remboursements (2)	Taux initial			Taux moyen constaté sur l'année (6)			Catégorie d'emprunt (7)	Indices ou devises pouvant modifier l'emprunt	Annuité garantie au cours de l'exercice	
	Année	Profil							Taux (3)	Index (4)	Taux actu-riel (5)	Taux (3)	Index (4)	Niveau de taux			En intérêts (8)	En capital
Total des emprunts contractés par des collectivités ou des EP (hors logements sociaux)					0,00	0,00										0,00	0,00	
Total des emprunts autres que ceux contractés par des collectivités ou des EP (hors logements sociaux)					0,00	0,00										0,00	0,00	
Total des emprunts contractés pour des opérations de logement social					0,00	0,00										0,00	0,00	
<b>TOTAL GENERAL</b>					<b>0,00</b>	<b>0,00</b>										<b>0,00</b>	<b>0,00</b>	

(1) Indiquer C pour amortissement constant, P pour amortissement progressif, F pour in fine, X pour autres (à préciser).

(2) Indiquer la périodicité des remboursements A : annuelle ; M : mensuelle ; B : bimestrielle ; S : semestrielle ; T : trimestrielle ; X : autre.

(3) Type de taux d'intérêt : F : fixe ; V : variable simple ; C : complexe (c'est-à-dire un taux variable qui n'est pas seulement défini comme la simple addition d'un taux usuel de référence et d'une marge exprimée en point de pourcentage).

(4) Indiquer le type d'index (ex. EURIBOR 3 mois ...).

(5) Taux annuel, tous frais compris.

(6) Taux hors opération de couverture. Pour les emprunts à taux variable, indiquer le niveau moyen du taux constaté sur l'année.

(7) Catégorie d'emprunt hors opération de couverture. Exemple A-1 (cf. la classification des emprunts suivant la typologie de la circulaire IOCB1015077C du 25 juin 2010 sur les produits financiers offerts aux collectivités territoriales).

(8) Il s'agit des intérêts dus au titre du contrat initial et complabilisés à l'article 66111 « Intérêts réglés à l'échéance » (intérêts décaissés).

<b>IV – ANNEXES</b>		<b>IV</b>
<b>ENGAGEMENTS HORS BILAN – CALCUL DU RATIO D'ENDETTEMENT RELATIF AUX GARANTIES D'EMPRUNT</b>		<b>C1.2</b>

**C1.2 – CALCUL DU RATIO D'ENDETTEMENT RELATIF AUX GARANTIES D'EMPRUNT**

Calcul du ratio de l'article L. 3231-4 du CGCT	Valeur en euros
Total des annuités déjà garanties échues dans l'exercice (1)	0,00
Total des premières annuités entières des nouvelles garanties de l'exercice (1)	0,00
Annuité nette de la dette de l'exercice (2)	0,00
Provisions pour garanties d'emprunts	0,00
<b>Total des annuités d'emprunts garantis de l'exercice</b>	<b>0,00</b>
<b>Recettes réelles de fonctionnement</b>	<b>0,00</b>
<b>Part des garanties d'emprunt accordées au titre de l'exercice en % (3)</b>	<b>0,00</b>

(1) Hors opérations visées par l'article L. 3231-4-1 du CGCT.

(2) Cf. définition de l'article D. 1511-30 du CGCT.

(3) Les garanties d'emprunt accordées au titre d'un exercice ne doivent pas représenter plus de 50 % des recettes réelles de fonctionnement de ce même exercice.

**IV – ANNEXES**

**IV**

**ENGAGEMENTS HORS BILAN – ETAT DES CONTRATS DE CREDIT-BAIL**

**C2**

**ETAT DES CONTRATS DE CREDIT-BAIL RESTANT A COURIR (MOBILIER ET IMMOBILIER)**

Type et nature du bien ayant fait l'objet du contrat	Exercice d'origine du contrat	Designation du crédit bailleur	Durée du contrat (en mois)	Montant de la redevance de l'exercice	Montant des redevances restant à courir				Total (1)
					N+1	N+2	N+3	N+4	
Crédits-bails mobiliers				0,00	0,00	0,00	0,00	0,00	0,00
Crédits-bails immobiliers				0,00	0,00	0,00	0,00	0,00	0,00
<b>Total</b>				<b>0,00</b>	<b>0,00</b>	<b>0,00</b>	<b>0,00</b>	<b>0,00</b>	<b>0,00</b>

(1) Total = (N+1, N+2, N+3, N+4) + cumul restant.

<b>IV – ANNEXES</b>	<b>IV</b>
<b>ENGAGEMENTS HORS BILAN – ETAT DES CONTRATS DE PARTENARIAT PUBLIC-PRIVE</b>	<b>C3</b>

**ETAT DES CONTRATS DE PARTENARIAT PUBLIC-PRIVE**

- (1) Somme des rémunérations relatives à l'investissement restant à verser au cocontractant pour la durée restante du contrat de PPP au 31/12/N.
- (2) Montant inscrit à la colonne précédente déduction faite de la somme des participations reçues d'autres collectivités publiques au titre de la part investissement.



<b>IV – ANNEXES</b>		<b>IV</b>
<b>ENGAGEMENTS HORS BILAN – ETAT DES AUTRES ENGAGEMENTS DONNES</b>		<b>C4</b>

**ETAT DES AUTRES ENGAGEMENTS DONNES**

Année d'origine	Nature de l'engagement	Organisme bénéficiaire	Durée en années	Périodicité	Dette en capital à l'origine		Dette en capital au 31/12/N	Annuité versée au cours de l'exercice
	<b>TOTAL</b>				0,00	0,00	0,00	0,00
	<b>8017 Subventions à verser en annuités</b>				0,00	0,00	0,00	0,00
	<b>8018 Autres engagements donnés</b>				0,00	0,00	0,00	0,00
	<b>Au profit d'organismes publics</b>				0,00	0,00	0,00	0,00
	<b>Au profit d'organismes privés (1)</b>				0,00	0,00	0,00	0,00

(1) Concernant les garanties accordées à l'Agence France Locale (Article L.1611-3-2 du CGCT) :

- l' « Organisme bénéficiaire » de la garantie est toute personne titulaire d'un « titre éligible » émis ou créé par l'Agence France Locale ;
- la rubrique « Périodicité » n'est pas remplie car la garantie n'a pas de périodicité. La garantie est d'une durée totale indiquée à la colonne qui précède ;
- la colonne « Dette en capital à l'origine » correspond au montant total de la garantie accordée aux titulaires d'un titre éligible ;
- la colonne « Dette en capital au 31/12/N » correspond au montant résiduel de la garantie au 31/12/N ;
- la colonne « Annuité versée au cours de l'exercice » n'est pas remplie car l'octroi de la garantie n'implique pas que des versements annuels aient lieu. Des versements ne seront effectués qu'en cas d'appel de la garantie.

<b>IV – ANNEXES</b>		<b>IV</b>
<b>ENGAGEMENTS HORS BILAN – ETAT DES ENGAGEMENTS RECUS</b>		<b>C5</b>

**ETAT DES ENGAGEMENTS RECUS**

Année d'origine	Nature de l'engagement	Organisme émetteur	Durée en années	Périodicité	Créance en capital à l'origine	Créance en capital 31/12/N	Annuité reçue au cours de l'exercice
	<b>TOTAL</b>						
8026	Redevance de crédit-bail restant à recevoir (crédit-bail immobilier)				0,00	0,00	0,00
8027	Subventions à recevoir par annuités (annuités restant à recevoir)				0,00	0,00	0,00
8028	Autres engagements reçus				0,00	0,00	0,00
A	l'exception de ceux reçus des entreprises				0,00	0,00	0,00
	Engagements reçus des entreprises				0,00	0,00	0,00

<b>IV – ANNEXES</b>		<b>IV</b>
<b>ENGAGEMENTS HORS BILAN – AUTORISATIONS DE PROGRAMME</b>		<b>C6</b>

**SITUATION DES AUTORISATIONS DE PROGRAMME ET CREDITS DE PAIEMENT**

	Stocks AP votées (exercices antérieurs) disponibles à l'affectation y compris ajustements intervenues dans l'année	AP nouvelles votées dans l'année	AP affectées non couvertes par des CP réalisés au 01/01/N (1)	Flux d'AP affectées dans l'année (2)	AP affectées annulées dans l'année (3)	Stock d'AP affectées restant à financer (4)=(1)+(2)-(3)	CP mandatés au budget de l'année N (5)	Restes à financer au titre des AP affectées au 31/12/N (6)=(4)-(5)
<b>AUTORISATION DE PROGRAMME *</b>								
<b>Numéro</b>	<b>Libellé</b>							
<b>TOTAL</b>		<b>0,00</b>	<b>0,00</b>	<b>0,00</b>	<b>0,00</b>	<b>0,00</b>	<b>0,00</b>	<b>0,00</b>

\*Le détail par programme n'est à renseigner qu'à compter des AP votées en 2003.

- (1) Il s'agit des AP affectées antérieurement à l'exercice N et non encore entièrement couvertes par les CP des années antérieures.
- (2) Il s'agit des AP votées avant ou pendant l'exercice N et affectées pendant celui-ci.
- (3) Il s'agit des AP non encore intégralement couvertes à la fin de l'exercice N.

<b>IV – ANNEXES</b>		<b>IV</b>
<b>ENGAGEMENTS HORS BILAN – AUTORISATIONS D'ENGAGEMENT</b>		<b>C7</b>

**SITUATION DES AUTORISATIONS D'ENGAGEMENT ET CREDITS DE PAIEMENT**

AUTORISATION D'ENGAGEMENT*	Stocks AE votés (exercices antérieurs) disponibles à l'affectation y compris ajustements intervenus dans l'année	AE nouvelles votées dans l'année	AE affectées non couvertes par des CP réalisés au 01/01/N (1)	Flux d'AE affectées dans l'année (2)	AE affectées annulées dans l'année (3)	Stock d'AE affectées restant à financer (4)=(1)+(2)-(3)	CP mandatés au budget de l'année N (5)	Restes à financer au titre des AE affectées au 31/12/N (6)=(4)-(5)
Numéro	Libellé							
<b>TOTAL</b>		0,00	0,00	0,00	0,00	0,00	0,00	0,00

\* Le détail par programme n'est à renseigner qu'à compter des AE votées en 2003.

(1) Il s'agit des AE affectées antérieurement à l'exercice N et non encore entièrement couvertes par les CP des années antérieures.

(2) Il s'agit des AE votées avant ou pendant l'exercice N et affectées pendant celui-ci.

(3) Il s'agit des AE non encore intégralement couvertes à la fin de l'exercice N.

<b>IV – ANNEXES</b>		<b>IV</b>
<b>ENGAGEMENTS HORS BILAN – ETAT DES RECETTES GREVEES D'UNE AFFECTATION SPECIALE</b>		<b>C8</b>

**ETAT DES RECETTES GREVEES D'UNE AFFECTATION SPECIALE**

Tableau récapitulatif des recettes grevées d'une affectation spéciale				
Libellé (1)	Restes à employer au 01/01/N	Montant recettes	Montant dépenses	Restes à employer au 31/12/N
<b>Total</b>	<b>0,00</b>	<b>0,00</b>	<b>0,00</b>	<b>0,00</b>

(1) Par exemple, taxe d'aménagement, taxe de séjour, FEDER, dons et legs grevés d'une affectation, toutes recettes grevées d'une affectation spéciale et non ventilables ou recettes ventilables mais pour lesquelles la collectivité souhaite un niveau de détail plus fin que dans la présentation croisée.

(2) Ouvrir un tableau par recette grevée d'une affectation spéciale et reproduire le tableau autant de fois que nécessaire pour décrire l'ensemble des recettes grevées d'une affectation spéciale.

(3) Reste à employer au 31/12/N = Reste à employer au 01/01/N + Total recettes de l'exercice – total dépenses de l'exercice.

## IV – ANNEXES

## IV

## AUTRES ELEMENTS D'INFORMATIONS – ETAT DU PERSONNEL AU 31/12/N

## D1.1

## D1.1 – ETAT DU PERSONNEL AU 31/12/N

GRADES OU EMPLOIS (1)	CATEGORIES (2)	EMPLOIS BUDGETAIRES (3)			EFFECTIFS POURVUS SUR EMPLOIS BUDGETAIRES EN ETPT (4)		
		EMPLOIS PERMANENTS À TEMPS COMPLET	EMPLOIS PERMANENTS À TEMPS NON COMPLET	TOTAL	AGENTS TITULAIRES	AGENTS NON TITULAIRES	TOTAL
<b>EMPLOIS FONCTIONNELS (a)</b>		<b>0,00</b>	<b>0,00</b>	<b>0,00</b>	<b>0,00</b>	<b>0,00</b>	<b>0,00</b>
Directeur général des services		0,00	0,00	0,00	0,00	0,00	0,00
Directeur général adjoint des services		0,00	0,00	0,00	0,00	0,00	0,00
Directeur général des services techniques		0,00	0,00	0,00	0,00	0,00	0,00
Emplois créés au titre de l'article 6-1 de la loi n° 84-53		0,00	0,00	0,00	0,00	0,00	0,00
<b>FILIERE ADMINISTRATIVE (b)</b>		<b>1,00</b>	<b>0,00</b>	<b>1,00</b>	<b>1,00</b>	<b>0,00</b>	<b>1,00</b>
Attaché	A	1,00	0,00	1,00	1,00	0,00	1,00
<b>FILIERE TECHNIQUE (c)</b>		<b>32,00</b>	<b>0,00</b>	<b>32,00</b>	<b>27,96</b>	<b>1,83</b>	<b>29,79</b>
Adjoint technique	C	11,00	0,00	11,00	11,00	0,00	11,00
Adjoint technique principal 2eme classe	C	2,00	0,00	2,00	2,00	0,00	2,00
Agent de maîtrise	C	3,00	0,00	3,00	0,67	1,75	2,42
Agent de maîtrise principal	C	6,00	0,00	6,00	6,00	0,00	6,00
Ingénieur	A	1,00	0,00	1,00	1,00	0,00	1,00
Technicien	B	1,00	0,00	1,00	0,83	0,00	0,83
Technicien principal 1ere classe	B	4,00	0,00	4,00	4,00	0,00	4,00
Technicien principal 2eme classe	B	4,00	0,00	4,00	2,46	0,08	2,54
<b>FILIERE SOCIALE (d)</b>		<b>0,00</b>	<b>0,00</b>	<b>0,00</b>	<b>0,00</b>	<b>0,00</b>	<b>0,00</b>
<b>FILIERE MEDICO-SOCIALE(e)</b>		<b>0,00</b>	<b>0,00</b>	<b>0,00</b>	<b>0,00</b>	<b>0,00</b>	<b>0,00</b>
<b>FILIERE MEDICO-TECHNIQUE (f)</b>		<b>0,00</b>	<b>0,00</b>	<b>0,00</b>	<b>0,00</b>	<b>0,00</b>	<b>0,00</b>
<b>FILIERE SPORTIVE (g)</b>		<b>0,00</b>	<b>0,00</b>	<b>0,00</b>	<b>0,00</b>	<b>0,00</b>	<b>0,00</b>
<b>FILIERE CULTURELLE (h)</b>		<b>0,00</b>	<b>0,00</b>	<b>0,00</b>	<b>0,00</b>	<b>0,00</b>	<b>0,00</b>
<b>FILIERE ANIMATION (i)</b>		<b>0,00</b>	<b>0,00</b>	<b>0,00</b>	<b>0,00</b>	<b>0,00</b>	<b>0,00</b>
<b>FILIERE POLICE (j)</b>		<b>0,00</b>	<b>0,00</b>	<b>0,00</b>	<b>0,00</b>	<b>0,00</b>	<b>0,00</b>
<b>EMPLOIS NON CITES (k) (5)</b>		<b>0,00</b>	<b>0,00</b>	<b>0,00</b>	<b>0,00</b>	<b>0,00</b>	<b>0,00</b>
<b>TOTAL GENERAL (b + c + d + e + f + g + h + i + j + k)</b>		<b>33,00</b>	<b>0,00</b>	<b>33,00</b>	<b>28,96</b>	<b>1,83</b>	<b>30,79</b>

(1) Les grades ou emplois sont désignés conformément à la circulaire n° NOR : INTB9500102C du 23 mars 1995. Les emplois fonctionnels sont également comptabilisés dans leur filière d'origine.

(2) Catégories : A, B ou C.

(3) Emplois budgétaires créés par l'assemblée délibérante. Les emplois permanents à temps complet sont comptabilisés pour une unité, les emplois à temps non complet sont comptabilisés à hauteur de la quotité de travail prévue par la délibération créant l'emploi.

(4) Equivalent temps plein annuel travaillé (ETPT). Le décompte est proportionnel à l'activité des agents, mesurée par leur quotité de temps de travail et par leur période d'activité sur l'année :

ETPT = Effectifs physiques \* quotité de temps de travail \* période d'activité dans l'année

Exemple : un agent à temps plein (quotité de travail = 100 %) présent toute l'année correspond à 1 ETPT ; un agent à temps partiel, à 80 % (quotité de travail = 80 %) présent toute l'année correspond à 0,8 ETPT ; un agent à temps partiel, à 80 % (quotité de travail = 80 %) présent la moitié de l'année (ex : CDD de 6 mois, recrutement à mi-année) correspond à 0,4 ETPT (0,8 \* 6 / 12).

(5) Par exemple : emplois dont les missions ne correspondent pas à un cadre d'emploi existant. « emplois spécifiques » régis par l'article 139 ter de la loi n° 84-53 du 26 janvier 1984 etc.

**IV – ANNEXES**

**IV**

**AUTRES ELEMENTS D'INFORMATIONS – ETAT DU PERSONNEL AU 31/12/N**

**D1.1**

**D1.1 – ETAT DU PERSONNEL AU 31/12/N (suite)**

AGENTS NON TITULAIRES EN FONCTION AU 31/12/N	CATEGORIES (1)	SECTEUR (2)	REMUNERATION (3)		CONTRAT	
			Index (8)	Euros	Fondement du contrat (4)	Nature du contrat (5)
<b>Agents occupant un emploi permanent (6)</b>				<b>0,00</b>		
Agent de maîtrise	C	TECH	479.0	0,00	3-3-2°	CDD
Agent de maîtrise	C	TECH	380.0	0,00	3-3-2°	CDD
Technicien principal 2eme classe	B	TECH	372.0	0,00	3-2	CDD
<b>Agents occupant un emploi non permanent (7)</b>				<b>0,00</b>		
<b>TOTAL GENERAL</b>				<b>0,00</b>		

(1) CATEGORIES: A, B et C.

(2) SECTEUR ADM : Administratif.  
 TECH : Technique  
 URB : Urbanisme (dont aménagement urbain).  
 S : Social.  
 MS : Medico-social.  
 ST : Medico-technique.  
 SP : Sportif.  
 CULT : Culturel  
 ANIM : Animation.  
 PJM : Police.  
 OTR : Missions non rattachables à une filière.

(3) REMUNERATION : Référence à un indice brut (indiquer le niveau de l'indice brut) de la fonction publique ou en euros annuels bruts (indiquer l'ensemble des éléments de la rémunération brute annuelle).

(4) CONTRAT : Motif du contrat (loi du 26 janvier 1984 modifiée) :  
 3-a : article 3, 1er alinéa : accroissement temporaire d'activité.  
 3-b : article 3, 2ème alinéa : accroissement saisonnier d'activité.  
 3-1 : remplacement d'un fonctionnaire autorisé à servir à temps partiel ou indisponible (maladie, maternité...)  
 3-2 : vacance temporaire d'un emploi.  
 3-3-1 : absence de cadre d'emplois de fonctionnaires susceptibles d'assurer les fonctions correspondantes.  
 3-3-2 : emplois de niveau de la catégorie A lorsque les besoins des services ou la nature des fonctions le justifient.  
 3-3-3 : emplois de secrétaire de mairie des communes de moins de 1 000 habitants et de secrétaires des groupements composés de communes dont la population moyenne est inférieure à ce seuil.  
 3-3-4 : emplois à temps non complet des communes de moins de 1 000 habitants et des groupements composés de communes dont la population moyenne est inférieure à ce seuil, lorsque la quotité de temps de travail est inférieure à 50 %.  
 3-3-5 : emplois des communes de moins de 2 000 habitants et des groupements de communes de moins de 10 000 habitants dont la création ou la suppression dépend de la décision d'une autorité qui s'impose à la collectivité ou à l'établissement en matière de création, de changement de périmètre ou de suppression d'un service public.  
 3-4 : article 21 de la loi n° 2012-347 : contrat à durée indéterminée obligatoirement proposée à un agent contractuel.  
 38 : article 33 travailleurs handicapés catégorie C.  
 47 : article 47 recrutements directs sur emplois fonctionnels  
 110 : article 110 collaborateurs de groupes de cabinets.  
 110-1 : collaborateurs de groupes d'élus.  
 A : autres (préciser).

(5) Indiquer si l'agent contractuel est titulaire d'un contrat à durée déterminée (CDD) ou d'un contrat à durée indéterminée (CDI). Les contrats particuliers devront être labellisés « A / autres » et feront l'objet d'une précision (ex : « contrats aidés »).

(6) Occupent un emploi permanent de la fonction publique territoriale, les agents non titulaires recrutés sur le fondement des articles 3-1, 3-2, 3-3, 38 et 47 de la loi n° 84-53 du 26 janvier 1984, ainsi que les agents qui sont titulaires d'un contrat à durée indéterminée pris sur le fondement de l'article 21 de la loi n° 2012-347.

(7) Occupent un emploi non permanent de la fonction publique territoriale, les agents non titulaires recrutés sur le fondement des articles 3, 110 et 110-1.

(8) Si un contrat fixe comme référence de rémunération un traitement hors échelle, il convient de mentionner le chevron conformément à l'article 6 décret 85-1148 du 20 octobre 1985.







- HELIOS : comptabilité publique
- ACTES : contrôle de légalité

## BORDEREAU D'ACQUITTEMENT DE TRANSACTION

**Collectivité : CG DROME (26)**

**Utilisateur : Département de la Drôme**

### Paramètre de la transaction :

Type de transaction :	Transmission d'actes
Nature de l'acte :	Documents budgétaires et financiers
Numéro de l'acte :	21_FIN_CA_14
Date de la décision :	2022-06-27 00:00:00+02
Objet :	Liasse budgétaire CA 2021 - Budget annexe Routes Matériel Signalisation
Documents papiers complémentaires :	NON
Classification matières/sous-matières :	7.1 - Decisions budgetaires
Identifiant unique :	026-222600017-20220627-21_FIN_CA_14-BF
URL d'archivage :	Non définie
Notification :	Non notifiée

### Fichier contenus dans l'archive :

Fichier	Type de fichier	Taille du fichier
Nom métier :		
026-222600017-20220627-21_FIN_CA_14-BF-1-1_0.xml	text/xml	1157
Nom original :		
DOC BUDG BA ROUTES MATERIEL SIGNALISATION CA 2021.xml	text/xml	59586
Nom métier :		
99_BU-026-222600017-20220627-21_FIN_CA_14-BF-1-1_1.xml	text/xml	59586
Nom original :		
Delib CA 2021 _ BA ROUTES MATERIEL SIGNALISATION.pdf	application/pdf	108697
Nom métier :		
70_DE-026-222600017-20220627-21_FIN_CA_14-BF-1-1_2.pdf	application/pdf	108697
Nom original :		
Delib Affect Resultat 2021 _ BA ROUTES MATERIEL SIGNALISATION.pdf	application/pdf	104989
Nom métier :		
70_DE-026-222600017-20220627-21_FIN_CA_14-BF-1-1_3.pdf	application/pdf	104989

## Cycle de vie de la transaction :

	<b>Etat</b>	<b>Date</b>	<b>Message</b>
	<i>Posté</i>	<i>5 juillet 2022 à 16h27min44s</i>	<i>Dépôt initial</i>
	<i>En attente de transmission</i>	<i>5 juillet 2022 à 16h27min45s</i>	<i>Accepté par le TdT : validation OK</i>
	<i>Transmis</i>	<i>5 juillet 2022 à 16h48min08s</i>	<i>Transmis au MI</i>
	<i>Acquittement reçu</i>	<i>5 juillet 2022 à 16h48min56s</i>	<i>Reçu par le MI le 2022-07-05</i>

**Conseil départemental de la Drôme**

**- COMPTE ADMINISTRATIF 2021  
FASCICULE 2**

- ISSN 1262-5892 -



**LE DÉPARTEMENT**

# S O M M A I R E - C A 2 0 2 1

PAGES		Fascicule 2	ANNEXES
p.1	<b>B1.1</b>	Etat de la dette - Détail des crédits de trésorerie	
p.2	<b>B1.2</b>	Etat de la dette - Répartition par nature de dette	
p.8	<b>B1.3</b>	Etat de la dette - Répartition des emprunts par structure de taux	
p.9	<b>B1.4</b>	Etat de la dette - Typologie de la répartition de l'encours	
p.10	<b>B1.5</b>	Etat de la dette - Détails des opérations de couverture	
p.12	<b>B1.6</b>	Etat de la dette - Remboursement anticipé d'emprunts avec refinancement	
p.13	<b>B1.7</b>	Etat de la dette - Emprunts renégociés au cours de l'année N	
p.14	<b>B2</b>	Méthodes utilisées	
p.17	<b>B3</b>	Etat des provisions constituées	
p.18	<b>B4</b>	Etat des charges transférées	
p.19	<b>B6</b>	Prêts	
p.20	<b>B8</b>	Etat présentant le montant des recettes et des dépenses affectées aux services assujettis à la TVA ne faisant pas l'objet d'un budget annexe distinct du budget général	
p.32	<b>B12</b>	Etat des travaux en regie	
p.34	<b>B13.1</b>	Etat de ventilation des dépenses liées à la gestion de la crise sanitaire du COVID-19 - section de fonctionnement	
p.35	<b>B13.2</b>	Etat de ventilation des dépenses liées à la gestion de la crise sanitaire du COVID-19 - section d'investissement	
p.36	<b>C1.1</b>	Etat des emprunts garantis	
p.202	<b>C1.2</b>	Calcul du ratio d'endettement relatif aux garanties d'emprunt	
p.203	<b>C2</b>	Etat des contrats de crédit-bail	
p.204	<b>C3</b>	Etat des contrats de Partenariat Public-Privé	
p.205	<b>C4-C5</b>	Etat des autres engagements donnés et engagements reçus	
p.207	<b>C6</b>	Situation des autorisations de programme	
p.229	<b>C7</b>	Situation des autorisations d'engagement	
p.240	<b>C8</b>	Etat des recettes grevées d'affectation spéciale	
p.243	<b>D1.1</b>	Etat du personnel	
p.255	<b>D1.2</b>	Actions de formation des élus	
p.256	<b>D2.1</b>	Liste des organismes dans lesquels le département a pris un engagement financier (délégation de service public, détention d'une part de capital, garantie d'emprunts, subvention supérieures à 75.000 € ou représentant plus de 50% de leur budget)	
p.259	<b>D2.2</b>	Liste des concours attribués sous forme de subventions et de prestations en nature	
p.329	<b>D2.3</b>	Liste des subventions versées par le département aux communes	
p.393	<b>D3.1</b>	Liste des organismes de regroupement	
p.394	<b>D3.2</b>	Liste des établissements publics créés	
p.395	<b>D3.3</b>	Liste des services individualisés dans un budget annexe	
p.396	<b>D3.4</b>	Liste des services assujettis à la TVA et non érigés en un budget annexe	
p.397	<b>D5</b>	Emploi des crédits communautaires dans le cadre de la subvention globale	

## S O M M A I R E - C A 2021

PAGES		Fascicule 2	ANNEXES
p.401	E1	Décisions en matière de taux	

**Pour information, le compte administratif comprend trois volumes :**

1° Le livre 1 comportant les informations générales, la présentation générale, le vote du budget, la présentation croisée, ainsi que les différents budgets annexes

2 ° Ce présent livre 2 comportant :

Les annexes énumérées dans le sommaire ci-dessus

3 ° Le livre 3 comportant :

- l'état du patrimoine
- variation du patrimoine - état des entrées et des sorties

<b>IV – ANNEXES</b>		<b>IV</b>
<b>ELEMENTS DU BILAN – ETAT DE LA DETTE – DETAIL DES CREDITS DE TRESORERIE</b>		<b>B1.1</b>

**B1.1 – DETAIL DES CREDITS DE TRESORERIE (1)**

Nature (Pour chaque ligne, indiquer le numéro de contrat)	Date de la décision de réaliser la ligne de trésorerie (2)	Montant maximum autorisé au 01/01/N	Montant des tirages N	Montant des remboursements N		Encours restant dû au 31/12/N
				Intérêts (3)	Remboursement du tirage	
<b>5191 Avances du Trésor</b>						
<b>5192 Avances de trésorerie</b>						
<b>51931 Lignes de trésorerie</b>						
<b>51932 Lignes de trésorerie liées à un emprunt</b>						
90339	15/12/2008	3 499 999,98	2 333 333,31	212,40	3 499 999,98	2 333 333,31
100265	15/12/2010	5 000 000,00	4 000 000,00	75,28	5 000 000,00	4 000 000,00
110265	05/08/2011	6 000 000,00	5 000 000,00	886,14	6 000 000,00	5 000 000,00
110413	15/12/2012	6 000 000,00	5 000 000,00	1 686,14	6 000 000,00	5 000 000,00
<b>5194 Billets de trésorerie</b>						
<b>5198 Autres crédits de trésorerie</b>						
<b>519 Crédits de trésorerie (Total)</b>		<b>20 499 999,98</b>	<b>16 333 333,31</b>	<b>2 859,96</b>	<b>20 499 999,98</b>	<b>16 333 333,31</b>

(1) Circulaire n° NOR : INTB8900071C du 22/02/1989.

(2) Indiquer la date de la délibération de l'assemblée autorisant la ligne de trésorerie ou la date de la décision de l'ordonnateur de réaliser la ligne de trésorerie sur la base d'un montant maximum autorisé par l'organe délibérant (article L. 3211-2 du CGCT).

(3) Il s'agit des intérêts comptabilisés au compte 6615, sauf pour les emprunts assortis d'une option de tirage sur ligne de trésorerie pour lesquels les intérêts sont comptabilisés au compte 6611 et sauf pour les billets de trésorerie pour lesquels les intérêts sont comptabilisés au compte 6618.

**IV – ANNEXES**

**IV**

**ELEMENTS DU BILAN – ETAT DE LA DETTE – REPARTITION PAR NATURE DE DETTE**

**B1.2**

**B1.2 – REPARTITION PAR NATURE DE DETTE (hors 16449 et 166)**

Nature (Pour chaque ligne, indiquer le numéro de contrat)	Emprunts et dettes à l'origine du contrat											Catégorie d'emprunt (8)	
	Date d'émission ou date de mobilisation (1)	Date de signature	Organisme prêteur ou chef de file	Date du premier remboursement	Nominal (2)	Type de taux d'intérêt (3)	Index (4)	Taux initial		Périodicité des remboursements (6)	Profil d'amortissement (7)		Possibilité de remboursement anticipé O/N
								Niveau de taux (5)	Taux actuariel				
<b>163 Emprunts obligataires (Total)</b>					<b>0,00</b>								
<b>164 Emprunts auprès des établissements financiers (Total)</b>					<b>195 095 151,00</b>								
1641 Emprunts en euros (total)					119 095 151,00								
0461-01-ONE-5288389		18/09/2009	Société Générale	22/09/2009	15 000 000,00	F	Taux fixe à 3,75%	3,750	3,802	T	P	O	A-1
1160865		08/04/2010	Caisse des Dépôts et Consignations	15/12/2010	4 491 172,00	V	Livret A + 0,60%	2,350	2,350	A	F	O	A-1
1235050		03/12/2012	Caisse des Dépôts et Consignations	03/12/2012	5 000 000,00	F	Taux fixe à 3,95%	3,950	3,950	A	P	O	A-1
1240895		02/04/2013	Caisse des Dépôts et Consignations	15/01/2014	1 563 979,00	V	Livret A + 0,60%	1,850	1,850	A	F	O	A-1
20201130_BP_CONTRAT		18/06/2021	La banque postale	18/06/2021	10 000 000,00	F	Taux fixe à 0,15%	0,150	0,150	T	C	O	A-1
PRET_MIN534730EUR		18/12/2020	La banque postale	18/12/2020	9 800 000,00	F	Taux fixe à 0,26%	0,260	0,260	T	C	O	A-1
20201130_BP_CONTRAT		29/11/2016	Caisse des Dépôts et Consignations	29/11/2016	2 800 000,00	F	Taux fixe à 0,00%	0,000	0,000	A	C	O	A-1
PRET_MON534729EUR		05/12/2016	Caisse des Dépôts et Consignations	05/12/2016	5 040 000,00	F	Taux fixe à 0,00%	0,000	0,000	A	C	O	A-1
5163739		25/11/2003	Crédit Agricole Centre Est	19/01/2004	3 000 000,00	F	Taux fixe à 4,65%	4,650	4,650	T	P	O	A-1
5167903		25/11/2003	Crédit Agricole Centre Est	19/01/2004	1 400 000,00	F	Taux fixe à 4,65%	4,650	4,650	T	P	O	A-1
6919201-1		16/03/2017	Banque Française de Crédit Coopératif	29/11/2017	5 000 000,00	F	Taux fixe à 0,80%	0,800	0,800	A	C	O	A-1
6921301-1		28/12/2009	Caisse d'épargne Loire drôme	27/09/2013	15 000 000,00	F	Taux fixe à 1,25%	1,250	1,267	T	C	O	A-1
6990048		15/12/2010	Caisse d'épargne Loire drôme	26/12/2013	15 000 000,00	V	Euribor 3m + 0,67%	0,964	0,977	T	C	O	A-1
A1909502000/001		21/12/2015	Caisse d'épargne Loire drôme	01/02/2019	6 000 000,00	F	Taux fixe à 0,59%	0,590	0,598	T	C	O	A-1
A19101DN000-001-consolidé		24/01/2020	Caisse d'épargne Loire drôme	24/01/2020	5 000 000,00	F	Taux fixe à 0,57%	0,570	0,570	T	C	O	A-1
A19150HI000 consolidation		15/04/2010	Société de Financement Local	15/04/2010	15 000 000,00	F	Taux fixe à 3,49%	3,490	3,538	T	P	O	A-1



Département de la Drôme - Budget principal département - CA - 2021

Nature (Pour chaque ligne, indiquer le numéro de contrat)	Emprunts et dettes à l'origine du contrat												
	Organisme prêteur ou chef de file	Date de signature	Date d'émission ou date de mobilisation (1)	Date du premier remboursement	Nominal (2)	Type de taux d'intérêt (3)	Index (4)	Taux initial		Périodicité des remboursements (6)	Profil d'amortissement (7)	Possibilité de remboursement anticipé O/N	Catégorie d'emprunt (8)
								Niveau de taux (5)	Taux actuariel				
1643 Emprunts en devises (total)					0,00								
16441 Emprunts assortis d'une option de tirage sur ligne de trésorerie (total)					76 000 000,00								
091339	CA Corporate & Investment Bank		15/12/2011	15/12/2012	10 000 000,00	F	Taux fixe à 3,00%	3,000	3,042	A	C	O	A-1
100265	CA Corporate & Investment Bank		15/12/2010	15/12/2011	15 000 000,00	V	TAM Positif + 0,54%	0,965	0,979	A	C	O	A-1
110265	CA Corporate & Investment Bank	05/08/2011	15/01/2016	06/01/2017	11 000 000,00	V	Euribor 3m + 1,05%	2,281	2,319	A	C	O	A-1
110413	CA Corporate & Investment Bank		29/12/2017	04/01/2019	10 000 000,00	V	Euribor 3m + 1,50%	1,684	1,712	A	C	O	A-1
90339	CA Corporate & Investment Bank		29/12/2017	01/01/2018	30 000 000,00	V	Euribor 3m + 0,55%	3,793	3,856	A	C	O	A-1
<b>165 Dépôts et cautionnements reçus (Total)</b>					<b>0,00</b>								
<b>167 Emprunts et dettes assortis de conditions particulières (Total)</b>					<b>0,00</b>								
1671 Avances consolidées du Trésor (total)					0,00								
1672 Emprunts sur comptes spéciaux du Trésor (total)					0,00								
1675 Dettes pour METP et PPP (total)					0,00								
1676 Dettes envers locataires-acquéreurs (total)					0,00								
1678 Autres emprunts et dettes (total)					0,00								
<b>168 Emprunts et dettes assimilés (Total)</b>					<b>0,00</b>								
1681 Autres emprunts (total) (9)					0,00								
1682 Bons à moyen terme négociables (total)					0,00								

**Département de la Drôme - Budget principal département - CA - 2021**

Nature (Pour chaque ligne, indiquer le numéro de contrat)	Emprunts et dettes à l'origine du contrat												
	Organisme prêteur ou chef de file	Date de signature	Date d'émission ou date de mobilisation (1)	Date du premier remboursement	Nominal (2)	Type de taux d'intérêt (3)	Index (4)	Taux initial		Périodicité des remboursements (6)	Profil d'amortissement (7)	Possibilité de remboursement anticipé O/N	Catégorie d'emprunt (8)
								Niveau de taux (5)	Taux actuariel				
1687 Autres dettes (total)					0,00								
<b>Total général</b>					<b>195 095 151,00</b>								

(1) Si un emprunt donne lieu à plusieurs mobilisations, indiquer la date de la première mobilisation.

(2) Nominal : montant emprunté à l'origine.

(3) Type de taux d'intérêt : F : fixe ; V : variable simple ; C : complexe (c'est-à-dire un taux variable qui n'est pas seulement défini comme la simple addition d'un taux usuel de référence et d'une marge exprimée en point de pourcentage).

(4) Mentionner le ou les types d'index (ex : Euribor, 3 mois).

(5) Indiquer le niveau de taux à l'origine du contrat.

(6) Indiquer la périodicité des remboursements : A : annuelle ; M : mensuelle ; B : bimestrielle ; S : semestrielle, T : trimestrielle, X autre.

(7) Indiquer C pour amortissement constant, P pour amortissement progressif, F pour *in fine*, X pour autres à préciser.

(8) Catégorie d'emprunt à l'origine. Exemple A-1 (cf. la classification des emprunts suivant la typologie de la circulaire IOCB1015077C du 25 juin 2010 sur les produits financiers offerts aux collectivités territoriales).

(9) Y compris les avances remboursables consenties au titre de l'article 25 de la loi n°2020-935 du 30 juillet 2020 de finances rectificative pour 2020, portant attribution des avances remboursables sur les recettes fiscales prévues aux articles 1594 A et 1595 du code général des impôts

**IV – ANNEXES**  
**ELEMENTS DU BILAN – ETAT DE LA DETTE – REPARTITION PAR NATURE DE DETTE** **IV**  
**B1.2**

**B1.2 – REPARTITION PAR NATURE DE DETTE (hors 16449 et 166) (suite)**

Nature (Pour chaque ligne, indiquer le numéro de contrat)	Emprunts et dettes au 31/12/N										Annuité de l'exercice			ICNE de l'exercice
	Couverture ? O/N (11)	Montant couvert	Catégorie d'emprunt après couverture éventuelle (12)	Capital restant dû au 31/12/N	Durée résiduelle (en années)	Taux d'intérêt			Capital	Charges d'intérêt (16)	Intérêts perçus (le cas échéant) (17)			
						Type de taux (13)	Index (14)	Niveau de taux d'intérêt au 31/12/N (15)						
<b>163 Emprunts obligataires (Total)</b>		<b>0,00</b>		<b>0,00</b>					<b>0,00</b>	<b>0,00</b>	<b>0,00</b>	<b>0,00</b>	<b>0,00</b>	
<b>164 Emprunts auprès des établissements financiers (Total)</b>		<b>0,00</b>		<b>70 360 738,66</b>					<b>15 528 711,36</b>	<b>794 182,76</b>	<b>0,00</b>	<b>206 065,29</b>	<b>206 065,29</b>	
1641 Emprunts en euros (total)		0,00		52 360 738,66					10 528 711,36	715 281,13	0,00	203 843,07	203 843,07	
0461-01-ONE-5288389	N	0,00	A-1	3 429 738,83	2,73	F	Taux fixe à 3,75%	3,750	1 160 472,60	158 064,93	0,00	3 215,38	3 215,38	
1160865	N	0,00	A-1	4 491 172,00	3,42	V	Livret A + 0,60%	1,100	0,00	49 402,89	0,00	28 681,12	28 681,12	
1235050	N	0,00	A-1	2 694 705,73	6,01	F	Taux fixe à 3,95%	3,950	328 709,75	119 424,91	0,00	106 145,21	106 145,21	
1240895	N	0,00	A-1	1 563 979,00	6,34	V	Livret A + 0,60%	1,100	0,00	17 203,77	0,00	11 421,39	11 421,39	
20201130 BP_CONTRAT PRET_MIN534730EUR	N	0,00	A-1	9 750 000,00	9,50	F	Taux fixe à 0,15%	0,150	250 000,00	4 291,66	0,00	3 615,63	3 615,63	
20201130 BP_CONTRAT PRET_MON534729EUR	N	0,00	A-1	9 309 999,98	14,01	F	Taux fixe à 0,26%	0,260	490 000,02	19 711,60	0,00	5 984,26	5 984,26	
5163739	N	0,00	A-1	2 240 000,00	15,01	F	Taux fixe à 0,00%	0,000	140 000,00	0,00	0,00	0,00	0,00	
5167903	N	0,00	A-1	4 032 000,00	15,01	F	Taux fixe à 0,00%	0,000	252 000,00	0,00	0,00	0,00	0,00	
6919201-1	N	0,00	A-1	1 246 909,38	7,06	F	Taux fixe à 4,65%	4,650	141 475,64	62 116,68	0,00	11 435,20	11 435,20	
6921301-1	N	0,00	A-1	581 890,75	7,06	F	Taux fixe à 4,65%	4,650	66 021,98	28 987,78	0,00	5 336,42	5 336,42	
6990048	N	0,00	A-1	3 666 666,68	10,92	F	Taux fixe à 0,80%	0,800	333 333,33	32 000,00	0,00	2 525,93	2 525,93	
A1909502000/001	N	0,00	A-1	1 500 000,00	0,99	F	Taux fixe à 1,25%	1,250	1 500 000,00	30 872,40	0,00	208,33	208,33	
A19101DN000-001-consolidé	N	0,00	A-1	3 000 000,00	1,99	V	Euribor 3m + 0,67%	0,098	1 500 000,00	5 211,60	0,00	34,17	34,17	
A19150H1000 consolidation	N	0,00	A-1	0,00	0,00	F	Taux fixe à 0,59%	0,590	750 000,00	1 130,83	0,00	0,00	0,00	
A19160IQ000/001 Consolidation	N	0,00	A-1	625 000,00	0,07	F	Taux fixe à 0,57%	0,570	2 500 000,00	12 468,76	0,00	643,23	643,23	
MON288731EUR	N	0,00	A-1	4 228 676,31	3,33	F	Taux fixe à 3,49%	3,490	1 116 698,04	174 393,32	0,00	24 596,80	24 596,80	

**Département de la Drôme - Budget principal département - CA - 2021**

Nature (Pour chaque ligne, indiquer le numéro de contrat)	Emprunts et dettes au 31/12/N										ICNE de l'exercice	
	Couverture ? O/N (11)	Montant couvert	Catégorie d'emprunt après couverture éventuelle (12)	Capital restant dû au 31/12/N	Durée résiduelle (en années)	Taux d'intérêt			Annuité de l'exercice			
						Type de taux (13)	Index (14)	Niveau de taux d'intérêt au 31/12/N (15)	Capital	Charges d'intérêt (16)		Intérêts perçus (le cas échéant) (17)
1643 Emprunts en devises (total)		0,00		0,00					0,00	0,00	0,00	0,00
16441 Emprunts assortis d'une option de tirage sur ligne de trésorerie (total) (10)		0,00		18 000 000,00						78 901,63	0,00	2 222,22
091339	N	0,00	A-1	1 666 666,69	1,96	F	Taux fixe à 3,00%	3,000	833 333,33	76 041,67	0,00	2 222,22
100265	N	0,00	A-1	4 000 000,00	3,96	V	Eonia Postfixé + 0,54%	0,035	1 000 000,00	75,28	0,00	0,00
110265	N	0,00	A-1	5 000 000,00	4,04	V	Euribor 3m + 1,05%	0,478	1 000 000,00	886,14	0,00	0,00
110413	N	0,00	A-1	5 000 000,00	4,96	V	Euribor 3m + 1,50%	0,928	1 000 000,00	1 686,14	0,00	0,00
90339	N	0,00	A-1	2 333 333,31	1,96	V	Eonia + 0,70%	0,195	1 166 666,67	212,40	0,00	0,00
<b>165 Dépôts et cautionnements reçus (Total)</b>		<b>0,00</b>		<b>0,00</b>					<b>0,00</b>	<b>0,00</b>	<b>0,00</b>	<b>0,00</b>
<b>167 Emprunts et dettes assortis de conditions particulières (Total)</b>		<b>0,00</b>		<b>0,00</b>					<b>0,00</b>	<b>0,00</b>	<b>0,00</b>	<b>0,00</b>
1671 Avances consolidées du Trésor (total)		0,00		0,00					0,00	0,00	0,00	0,00
1672 Emprunts sur comptes spéciaux (total)		0,00		0,00					0,00	0,00	0,00	0,00
1675 Dettes pour MEP et PPP (total)		0,00		0,00					0,00	0,00	0,00	0,00
1676 Dettes envers locataires-acquéreurs (total)		0,00		0,00					0,00	0,00	0,00	0,00
1678 Autres emprunts et dettes (total)		0,00		0,00					0,00	0,00	0,00	0,00
<b>168 Emprunts et dettes assimilés (Total)</b>		<b>0,00</b>		<b>0,00</b>					<b>0,00</b>	<b>0,00</b>	<b>0,00</b>	<b>0,00</b>
1681 Autres emprunts (total)		0,00		0,00					0,00	0,00	0,00	0,00
1682 Bons à moyen terme négociables (total)		0,00		0,00					0,00	0,00	0,00	0,00
1687 Autres dettes (total)		0,00		0,00					0,00	0,00	0,00	0,00
<b>Total général</b>		<b>0,00</b>		<b>70 360 738,66</b>					<b>15 528 711,36</b>	<b>794 182,76</b>	<b>0,00</b>	<b>206 065,29</b>

(10) S'agissant des emprunts assortis d'une ligne de trésorerie, il faut faire ressortir le remboursement du capital de la dette prévue pour l'exercice correspondant au véritable endettement.

(11) Si l'emprunt est soumis à couverture, il convient de compléter le tableau « détail des opérations de couverture ».

(12) Catégorie d'emprunt. Exemple A-1 (cf. la classification des emprunts suivant la typologie de la circulaire IOCB1015077C du 25 juin 2010 sur les produits financiers offerts aux collectivités territoriales).

(13) Type de taux d'intérêt après opérations de couverture : F : fixe ; V : variable simple ; C : complexe (c'est-à-dire un taux variable qui n'est pas seulement défini comme la simple addition d'un taux usuel de référence et d'une marge exprimée en point de pourcentage).

(14) Mentionner l'index en cours au 31/12/N après opérations de couverture.

(15) Taux après opérations de couverture éventuelles. Pour les emprunts à taux variable, indiquer le niveau moyen du taux constaté sur l'année.

(16) Il s'agit des intérêts dus au titre du contrat initial et comptabilisés à l'article 66111 « Intérêts décaissés » et intérêts éventuels dus au titre du contrat d'échange éventuel et comptabilisés à l'article 668.

(17) Indiquer les intérêts éventuellement reçus au titre du contrat d'échange éventuel et comptabilisés au 768.

<b>IV – ANNEXES</b>		<b>IV</b>
<b>ELEMENTS DU BILAN – ETAT DE LA DETTE – REPARTITION DES EMPRUNTS PAR STRUCTURE DE TAUX</b>		<b>B1.3</b>

**B1.3 – REPARTITION DES EMPRUNTS PAR STRUCTURE DE TAUX (HORS A1)**

Emprunts ventilés par structure de taux selon le risque le plus élevé (Pour chaque ligne, indiquer le numéro de contrat) (1)	Organisme prêteur ou chef de file	Nominal (2)	Capital restant dû au 31/12/N (3)	Type d'indices (4)	Durée du contrat	Dates des périodes bonifiées	Taux minimal (5)	Taux maximal (6)	Coût de sortie (7)	Taux maximal après couverture éventuelle (8)	Niveau du taux au 31/12/N (9)	Intérêts payés au cours de l'exercice (10)	Intérêts perçus au cours de l'exercice (le cas échéant) (11)	% par type de taux selon le capital restant dû
Echange de taux, taux variable simple plafonné (cap) ou encadré (tunnel) (A)														
<b>TOTAL (A)</b>		0,00	0,00						0,00			0,00	0,00	0,00
Barrière simple (B)														
<b>TOTAL (B)</b>		0,00	0,00						0,00			0,00	0,00	0,00
Option d'échange (C)														
<b>TOTAL (C)</b>		0,00	0,00						0,00			0,00	0,00	0,00
Multiplicateur jusqu'à 3 ou multiplicateur jusqu'à 5 capé (D)														
<b>TOTAL (D)</b>		0,00	0,00						0,00			0,00	0,00	0,00
Multiplicateur jusqu'à 5 (E)														
<b>TOTAL (E)</b>		0,00	0,00						0,00			0,00	0,00	0,00
Autres types de structures (F)														
<b>TOTAL (F)</b>		0,00	0,00						0,00			0,00	0,00	0,00
<b>TOTAL GENERAL</b>		0,00	0,00						0,00			0,00	0,00	0,00

(1) Répartir les emprunts selon le type de structure de taux (de A à F selon la classification de la charte de bonne conduite) en fonction du risque le plus élevé à couvrir sur toute la durée de vie du contrat de prêt et après opérations de couverture éventuelles.

(2) Nominal : montant emprunté à l'origine. En cas de couverture partielle d'un emprunt, indiquer séparément sur deux lignes la part du nominal couvert et la part non couverte.

(3) En cas de couverture partielle d'un emprunt, indiquer séparément sur deux lignes la part du capital restant dû couvert et la part non couverte.

(4) Indiquer la classification de l'indice sous-jacent suivant la typologie de la circulaire du 25 juin 2010 sur les produits financiers (de 1 à 6). 1 : Indice zone euro / 2 : Indices inflation française ou zone euro ou écart entre ces indices / 3 : Ecart indice zone euro / 4 : Indices hors zone euro ou écart d'indices dont l'un est hors zone euro / 5 : écarts d'indices hors zone euro / 6 : autres indices.

(5) Taux hors opération de couverture. Indiquer le montant, l'index ou la formule correspondant au taux minimal du contrat de prêt sur toute la durée du contrat.

(6) Taux hors opération de couverture. Indiquer le montant, l'index ou la formule correspondant au taux maximal du contrat de prêt sur toute la durée du contrat.

(7) Coût de sortie : indiquer le montant de l'indemnité contractuelle de remboursement définitif de l'emprunt au 31/12/N ou le cas échéant, à la prochaine date d'échéance.

(8) Montant, index ou formule.

(9) Indiquer le niveau de taux après opérations de couverture éventuelles. Pour les emprunts à taux variables, indiquer le niveau moyen du taux constaté sur l'année.

(10) Indiquer les intérêts dus au titre du contrat initial et comptabilisés à l'article 66111 et des intérêts éventuels dus au titre du contrat d'échange et comptabilisés à l'article 668.

(11) Indiquer les intérêts reçus au titre du contrat d'échange et comptabilisés au 768.

<b>IV – ANNEXES</b>		<b>IV</b>
<b>ELEMENTS DU BILAN – ETAT DE LA DETTE – TYPOLOGIE DE LA REPARTITION DE L'ENCOURS</b>		<b>B1.4</b>

**B1.4 – TYPOLOGIE DE LA REPARTITION DE L'ENCOURS (1)**

Structure	(1) Indices zone euro	(2) Indices inflation française ou zone euro ou écart entre ces indices	(3) Ecart de l'indice zone euro	(4) Indices hors zone euro et écarts d'indices dont l'un est un indice hors zone euro	(5) Ecart de l'indice hors zone euro	(6) Autres indices
<b>(A) Taux fixe simple. Taux variable simple. Echange de taux fixe contre taux variable ou inversement. Echange de taux structuré contre taux variable ou taux fixe (sens unique). Taux variable simple plafonné (cap) ou encadré (tunnel)</b>	Nombre de produits	0	0	0	0	
	% de l'encours	99,99	0,00	0,00	0,00	
	Montant en euros	70 360 738,66	0,00	0,00	0,00	0,00
<b>(B) Barrière simple. Pas d'effet de levier</b>	Nombre de produits	0	0	0	0	
	% de l'encours	0,00	0,00	0,00	0,00	
	Montant en euros	0,00	0,00	0,00	0,00	0,00
<b>(C) Option d'échange (swaption)</b>	Nombre de produits	0	0	0	0	
	% de l'encours	0,00	0,00	0,00	0,00	
	Montant en euros	0,00	0,00	0,00	0,00	0,00
<b>(D) Multiplicateur jusqu'à 3 ; multiplicateur jusqu'à 5 capé</b>	Nombre de produits	0	0	0	0	
	% de l'encours	0,00	0,00	0,00	0,00	
	Montant en euros	0,00	0,00	0,00	0,00	0,00
<b>(E) Multiplicateur jusqu'à 5</b>	Nombre de produits	0	0	0	0	
	% de l'encours	0,00	0,00	0,00	0,00	
	Montant en euros	0,00	0,00	0,00	0,00	0,00
<b>(F) Autres types de structures</b>	Nombre de produits					0
	% de l'encours					0,00
	Montant en euros					0,00

(1) Cette annexe retrace le stock de dette au 31/12/N après opérations de couverture éventuelles.

<b>IV – ANNEXES</b>	<b>IV</b>
<b>ELEMENTS DU BILAN – ETAT DE LA DETTE – DETAIL DES OPERATIONS DE COUVERTURE</b>	<b>B1.5</b>

**B1.5 – DETAIL DES OPERATIONS DE COUVERTURE (1)**

Instruments de couverture (Pour chaque ligne, indiquer le numéro de contrat)	Emprunt couvert				Instrument de couverture							Primes éventuelles	
	Référence de l'emprunt couvert	Capital restant dû au 31/12/N	Date de fin du contrat	Organisme co-contractant	Type de couverture (3)	Nature de la couverture (change ou taux)	Notionnel de l'instrument de couverture	Date de début du contrat	Date de fin du contrat	Périodicité de règlement des intérêts (4)	Montant des commissions diverses	Primes payées pour l'achat d'option	Primes reçues pour la vente d'option
Taux fixe (total)		0,00					0,00				0,00	0,00	0,00
Taux variable simple (total)		0,00					0,00				0,00	0,00	0,00
Taux complexe (total) (2)		0,00					0,00				0,00	0,00	0,00
<b>Total</b>		<b>0,00</b>					<b>0,00</b>				<b>0,00</b>	<b>0,00</b>	<b>0,00</b>

(1) Si un instrument couvre plusieurs emprunts, distinguer une ligne par emprunt couvert.

(2) Il s'agit d'un taux variable qui n'est pas défini comme la simple addition d'un taux usuel de référence et d'une marge exprimée en point de pourcentage.

(3) Indiquer s'il s'agit d'un swap, d'une option (cap, floor, turnover, swaption).

(4) Indiquer la périodicité de règlement des intérêts : A : annuelle, M : mensuelle, B : bimestrielle, S : semestrielle, T : trimestrielle, X : autre.



<b>IV – ANNEXES</b>		<b>IV</b>
<b>ELEMENTS DU BILAN – ETAT DE LA DETTE – DETAIL DES OPERATIONS DE COUVERTURE</b>		<b>B1.5</b>

**B1.5 – DETAIL DES OPERATIONS DE COUVERTURE (1) (suite)**

Instruments de couverture (Pour chaque ligne, indiquer le numéro de contrat)	Effet de l'instrument de couverture						Catégorie d'emprunt (8)	
	Référence de l'emprunt couvert	Taux payé		Taux reçu (7)		Charges et produits constatés depuis l'origine du contrat		Avant opération de couverture
		Index (5)	Niveau de taux (6)	Index	Niveau de taux	Charges c/668	Produits c/768	Après opération de couverture
Taux fixe (total)						0,00	0,00	
Taux variable simple (total)						0,00	0,00	
Taux complexe (total) (2)						0,00	0,00	
<b>Total</b>						<b>0,00</b>	<b>0,00</b>	

(5) Indiquer l'index utilisé ou la formule de taux.

(6) Pour les emprunts à taux variable, indiquer le niveau moyen du taux constaté sur l'année.

(7) A compléter si l'instrument de couverture est un *swap*.

(8) Catégorie d'emprunt. Exemple A-1 (cf. la classification des emprunts suivant la typologie de la circulaire JOCB1015077C du 25 juin 2010 sur les produits financiers offerts aux collectivités territoriales).

**IV – ANNEXES**

**IV**

**ELEMENTS DU BILAN – ETAT DE LA DETTE – REMBOURSEMENT ANTICIPE D'UN EMPRUNT AVEC REFINANCEMENT**

**B1.6**

**B1.6 – REMBOURSEMENT ANTICIPE D'UN EMPRUNT AVEC REFINANCEMENT (1)**

Emprunts (2) (Pour chaque ligne, indiquer le numéro de contrat)	Année de mobilisation et profil d'amort.		Date du refinancement	Organisme prêteur ou chef de file	Capital restant dû	Capital réaménagé	Durée résiduelle	Périodicité des remboursements (6)	Caractéristiques du taux			Coût de sortie (10)		Annuité de l'exercice		ICNE de l'exercice	
	Année	Profil (5)							Type de taux (7)	Index (8)	Niveau de taux (9)	Type (11)	Montant (12)	Intérêts (13)	Capital		
<b>Total des dépenses au c/166 Refinancement de dette (3)</b>					0,00	0,00						0,00	0,00	0,00	0,00		0,00
<b>Total des recettes au c/166 Refinancement de dette (4)</b>					0,00	0,00						0,00	0,00	0,00	0,00		0,00

- (1) Les opérations de refinancement de dette consistent en un remboursement d'un emprunt auprès d'un établissement de crédit suivi de la souscription d'un nouvel emprunt. Pour cette raison, les dépenses et les recettes du c/166 sont équilibrées.
- (2) Pour les emprunts de refinancement, indiquer le nouveau numéro de contrat suivi, entre parenthèses, de la référence de l'emprunt quitté.
- (3) Il s'agit de retracer les caractéristiques avant réaménagement des emprunts ayant fait l'objet d'un remboursement anticipé avec refinancement.
- (4) Il s'agit de retracer les caractéristiques après réaménagement des emprunts de refinancement.
- (5) Indiquer C pour amortissement constant, P pour amortissement progressif, F pour *in fine*, X pour autres à préciser.
- (6) Indiquer la périodicité des remboursements A : annuelle ; T : trimestrielle ; M : mensuelle, B : bimestrielle, S : semestrielle, X autre.
- (7) Type de taux d'intérêt : F : fixe ; V : variable simple ; C : complexe (c'est-à-dire un taux variable qui n'est pas seulement défini comme la simple addition d'un taux usuel de référence et d'une marge exprimée en point de pourcentage).
- (8) Indiquer le type d'index (ex : Euribor 3 mois).
- (9) Taux après opérations de couverture éventuelles. Pour un emprunt à taux variable, indiquer le niveau du taux constaté à la date du refinancement.
- (10) Il s'agit de retracer les caractéristiques de l'indemnité de remboursement anticipé due relative à l'emprunt quitté.
- (11) Indiquer A pour autofinancement, C pour capitalisation, T pour intégration dans le taux du nouvel emprunt, D pour allongement de durée.
- (12) Indiquer le coût de sortie uniquement en cas d'autofinancement et de capitalisation.
- (13) Il s'agit des intérêts dus au titre du contrat initial et comptabilisés à l'article 66111 « Intérêts réglés à l'échéance » (intérêts décaissés) et intérêts éventuels dus au titre du contrat d'échange éventuel et comptabilisés à l'article 668.

**IV – ANNEXES**

**IV**

**ELEMENTS DU BILAN – ETAT DE LA DETTE – EMPRUNTS RENEGOCIES AU COURS DE L'ANNEE N**

**B1.7**

**B1.7 – EMPRUNTS RENEGOCIES AU COURS DE L'ANNEE N (1)**

N° du contrat d'emprunt	Date de souscription du contrat initial	Date de renégociation	Organisme prêteur	Durée résiduelle en années		Taux (2)				Nominal		Capital restant dû au 31/12/N	ICNE de l'exercice	Annuité payée dans l'exercice (s'il y a lieu)			
				Contrat initial	Contrat renégocié	Contrat initial		Contrat renégocié (5)	Contrat initial	Contrat renégocié	Intérêts			Capital			
						Type de taux (3)	Taux act. (4)								Type de taux (3)	Taux act. (4)	
<b>Total</b>																<b>0,00</b>	<b>0,00</b>

(1) Inscrire les emprunts renégociés au cours de l'exercice N.

(2) Taux à la date de renégociation.

(3) Indiquer : F : fixe ; V : variable simple ; C : complexe (c'est-à-dire un taux variable qui n'est pas seulement défini comme la simple addition d'un taux usuel de référence et d'une marge exprimée en point de pourcentage).

(4) Indiquer la nature de l'index retenu (exemple : Euribor 3 mois).

(5) Nominal à la date de renégociation.

(6) Faire figurer 2 lettres : - Pour le profil d'amortissement, indiquer : C pour amortissement constant, P pour amortissement progressif, F pour *in fine*, X pour autres.  
- Pour la périodicité de remboursement, indiquer A : annuelle ; T : trimestrielle ; M : mensuelle, B : bimestrielle, S : semestrielle, X autre.

<b>IV – ANNEXES</b>	<b>IV</b>
<b>ELEMENTS DU BILAN – METHODES UTILISEES</b>	<b>B2</b>

## METHODES UTILISEES

Procédure d'amortissement (linéaire, dégressif, variable)	CHOIX DE L'ASSEMBLEE DELIBERANTE	Durée (en années)	Délibération du
	<b>Biens de faible valeur</b> - Seuil unitaire en deçà duquel les immobilisations de peu de valeur s'amortissent sur un an (article D. 3321-1 du CGCT) : 100,00 €		
	<b>Catégories de biens amortis</b>		
L	Frais d'études	5	16/12/2019
L	Logiciels bureautiques	5	16/12/2019
L	Concession, brevets, licences	5	16/12/2019
L	Logiciels sectoriels et techniques	10	16/12/2019
L	Transfert Budget Annexe MONTAGNES logiciels sectoriels	10	16/12/2019
L	Autres immobilisations incorporelles	5	16/12/2019
L	Plantation d'arbres et d'arbustes avant 2021	10	16/12/2019
L	Aménagement parking (RDAD)	10	16/12/2019
L	Bâtiments administratifs	30	16/12/2019
L	Bâtiments scolaires	30	16/12/2019
L	Bâtiments sociaux et médicaux	30	16/12/2019
L	Bâtiments culturels et sportifs	30	16/12/2019
L	Transfert Budget Annexe MONTAGNES bâtiments culturels et sportifs	30	16/12/2019
L	Transfert Budget Annexe MONTAGNES téléskis depuis 2011	30	16/12/2019
L	Transfert Budget Annexe MONTAGNES équipements légers de plein air	10	16/12/2019
L	Transfert Budget Annexe MONTAGNES travaux remontées mécaniques depuis 2011	10	16/12/2019
L	Transfert Budget Annexe MONTAGNES Autres bâtiments publics	30	16/12/2019
L	Transfert Budget Annexe MONTAGNES travaux d'équipements piste depuis 2011	10	16/12/2019
L	Autres bâtiments publics	30	16/12/2019
L	Autres bâtiments privé	30	16/12/2019
L	Autres bâtiments du domaine privé (RDAD)	20	16/12/2019
L	Autres bâtiments du domaine privé (RDAD avant 01/01/2000)	50	16/12/2019
L	Transfert Budget Annexe MONTAGNES télésièges avant 2011	20	16/12/2019
L	Transfert Budget Annexe MONTAGNES téléskis avant 2011	30	16/12/2019
L	Transfert Budget Annexe MONTAGNES travaux remontées mécaniques avant 2011	10	16/12/2019
L	Aménagements des constructions bâtiments privés (RDAD)	10	16/12/2019
L	Engins et véhicules lourds (PARC)	15	16/12/2019
L	Équipements techniques (PARC)	10	16/12/2019
L	Véhicules utilitaires légers	7	16/12/2019
L	Transfert Budget Annexe MONTAGNES télésièges depuis 2011	20	16/12/2019
L	Transfert Budget Annexe MONTAGNES travaux d'équipements piste avant 2011	10	16/12/2019
L	Bâtiments scolaires reçus au titre d'une mise à disposition	30	16/12/2019
L	Autres bâtiments publics reçus au titre d'une mise à disposition	30	16/12/2019
L	Matériel de transport - Engins et véhicules lourds administratifs	15	16/12/2019
L	Transfert Budget Annexe MONTAGNES engins et véhicules lourds	15	16/12/2019
L	Matériel de transport - Véhicules de tourisme	7	16/12/2019
L	Transfert Budget Annexe MONTAGNES véhicules légers	7	16/12/2019
L	Autocars (RDAD)	10	16/12/2019
L	Minicars (RDAD)	5	16/12/2019
L	Véhicules légers (RDAD)	5	16/12/2019
L	Matériel informatique scolaire	5	16/12/2019
L	Autre Matériel informatique	5	16/12/2019
L	Transfert Budget Annexe MONTAGNES matériel informatique et téléphonie	5	16/12/2019
L	Matériel et mobilier de bureau scolaire	15	16/12/2019
L	Matériel de bureau et mobilier	15	16/12/2019

Procédure d'amortissement (linéaire, dégressif, variable)	CHOIX DE L'ASSEMBLEE DELIBERANTE		Délibération du
L	Transfert Budget Annexe MONTAGNES matériel bureau mobilier	15	16/12/2019
L	Téléphonie-Télécopie-Photocopie	5	16/12/2019
L	Transfert Budget Annexe MONTAGNES télécopie photocopie	5	16/12/2019
L	Matériel de téléphonie	5	16/12/2019
L	Équipements techniques	15	16/12/2019
L	Matériel HIFI- photo et audiovisuel	10	16/12/2019
L	Matériel embarqué (RDAD)	5	16/12/2019
L	Transfert Budget Annexe MONTAGNES équipements techniques activité	10	16/12/2019
L	Transfert Budget Annexe MONTAGNES équipements techniques service	15	16/12/2019
L	Transfert Budget Annexe MONTAGNES matériel Hifi photo audio	10	16/12/2019
L	Transfert Budget Annexe MONTAGNES télécopie fax divers	5	16/12/2019
L	Subventions d'équipements aux personnes de droit privé, projets d'infrastructures d'intérêt national	40	16/12/2019
L	Subventions d'équipement aux EPLE, biens mobiliers, matériel et études	5	16/12/2019
L	Subventions d'équipement aux EPLE, bâtiments et installations	30	16/12/2019
L	Subventions d'équipement aux EPLE, projets d'infrastructures d'intérêt national	40	16/12/2019
L	Subventions d'équipement en nature, biens mobiliers, matériel et études	5	16/12/2019
L	Subventions d'équipement en nature, bâtiments et installations	30	16/12/2019
L	Subventions d'équipement en nature, projets d'infrastructures d'intérêt national	40	16/12/2019
L	Plantation d'arbres et d'arbustes à compter de 2021	15	16/11/2020
L	Construction sur sol d'autrui	20	16/11/2020
L	Installation réseaux divers	20	16/11/2020
L	Transfert Budget Annexe MONTAGNES Installation réseaux divers	20	16/11/2020
L	Frais de recherches et de développement	5	15/11/2021
L	Frais d'insertion	5	15/11/2021
L	Terrains de gisement	30	15/11/2021
L	Immeubles de rapport	30	15/11/2021
L	Installation générale, agencement, aménagement des constructions - Bâtiments Publics	20	15/11/2021
L	Installation générale, agencement, aménagement des constructions - Bâtiments Privés	20	15/11/2021
L	Autres installations, matériel et outillage techniques	10	15/11/2021
L	Agencement et aménagement de terrains (idem 212)	10	15/11/2021
L	Agencement et aménagement de terrains (idem 212)	15	15/11/2021
L	Construction (idem 213)	10	15/11/2021
L	Construction (idem 213)	20	15/11/2021
L	Construction (idem 213)	30	15/11/2021
L	Construction (idem 213)	50	15/11/2021
L	Construction sur sol d'autrui (idem 214)	20	15/11/2021
L	Installations, matériels et outillages techniques (idem 215)	7	15/11/2021
L	Installations, matériels et outillages techniques (idem 215)	10	15/11/2021
L	Installations, matériels et outillages techniques (idem 215)	15	15/11/2021
L	Installations, matériels et outillages techniques (idem 215)	20	15/11/2021
L	Autres immobilisations corporelles (idem 218)	5	15/11/2021
L	Autres immobilisations corporelles (idem 218)	7	15/11/2021
L	Autres immobilisations corporelles (idem 218)	10	15/11/2021
L	Autres immobilisations corporelles (idem 218)	15	15/11/2021
L	Installations générales, agencements et aménagements divers	15	15/11/2021
L	Agencement et aménagement de terrains (idem 212)	10	15/11/2021
L	Agencement et aménagement de terrains (idem 212)	15	15/11/2021
L	Construction (idem 213)	10	15/11/2021
L	Construction (idem 213)	20	15/11/2021
L	Construction (idem 213)	30	15/11/2021
L	Construction (idem 213)	50	15/11/2021
L	Construction sur sol d'autrui (idem 214)	20	15/11/2021
L	Installations, matériels et outillages techniques (idem 215)	7	15/11/2021

Procédure d'amortissement (linéaire, dégressif, variable)	CHOIX DE L'ASSEMBLEE DELIBERANTE		Délibération du
L	Installations, matériels et outillages techniques (idem 215)	10	15/11/2021
L	Installations, matériels et outillages techniques (idem 215)	15	15/11/2021
L	Installations, matériels et outillages techniques (idem 215)	20	15/11/2021
L	Autres immobilisations corporelles (idem 218)	5	15/11/2021
L	Autres immobilisations corporelles (idem 218)	7	15/11/2021
L	Autres immobilisations corporelles (idem 218)	10	15/11/2021
L	Autres immobilisations corporelles (idem 218)	15	15/11/2021
L	Subventions d'équipement versées à l'Etat pour le financement de voirie	40	15/11/2021
L	Subventions d'équipement versées à l'Etat pour le financement de monuments historiques	40	15/11/2021

<b>IV – ANNEXES</b>	<b>IV</b>
<b>ELEMENTS DU BILAN – ETAT DES PROVISIONS CONSTITUEES</b>	<b>B3</b>

## PROVISIONS CONSTITUEES AU 31/12/N

Nature de la provision	Date de constitution de la provision	Montant des provisions constituées au 01/01/N A	Montant des provisions de l'exercice B	Montant des reprises de l'exercice C	Montant des provisions constituées au 31/12/N D= A+B-C
<b>Provisions pour risques et charges (2)</b>		<b>21 550 677,20</b>	<b>0,00</b>	<b>6 911 404,21</b>	<b>14 639 272,99</b>
<b>Provisions pour litiges</b>		<b>4 305 792,00</b>	<b>0,00</b>	<b>1 306 707,69</b>	<b>2 999 084,31</b>
Appel contentieux URSSAF	29/03/2010	350 000,00	0,00	0,00	350 000,00
SMARD - Contentieux VRTE MEDISERRES	21/05/2012	600 000,00	0,00	396 707,69	203 292,31
SMARD - Contentieux PROVENCE ROSE	21/05/2012	148 500,00	0,00	0,00	148 500,00
SMARD - Contentieux PROVENCE ROSE	22/10/2012	1 200 000,00	0,00	0,00	1 200 000,00
Dépréciation des comptes de redevables	06/11/2017	393 046,00	0,00	0,00	393 046,00
Contentieux KEOLIS	12/11/2018	910 000,00	0,00	910 000,00	0,00
Contentieux ATAPH	18/11/2019	588 600,00	0,00	0,00	588 600,00
Provision BA Montagne	16/12/2019	102 000,00	0,00	0,00	102 000,00
Provision BA Montagne	31/05/2021	13 646,00	0,00	0,00	13 646,00
<b>Provisions pour pertes de change</b>		<b>0,00</b>	<b>0,00</b>	<b>0,00</b>	<b>0,00</b>
<b>Provisions pour garanties d'emprunts</b>		<b>784 477,20</b>	<b>0,00</b>	<b>0,00</b>	<b>784 477,20</b>
CALD - Garantie d'emprunt	22/05/2006	35 345,80	0,00	0,00	35 345,80
CALD - Garantie d'emprunt	20/12/2006	9 000,00	0,00	0,00	9 000,00
CALD - Garantie d'emprunt	01/01/2008	8 427,40	0,00	0,00	8 427,40
CALD - Garantie d'emprunt	19/10/2009	46 917,20	0,00	0,00	46 917,20
CALD - Garantie d'emprunt	29/03/2010	9 867,40	0,00	0,00	9 867,40
CALD - Garantie d'emprunt	13/12/2010	35 714,60	0,00	0,00	35 714,60
CALD - Garantie d'emprunt	12/12/2011	78 104,80	0,00	0,00	78 104,80
CALD - Garantie d'emprunt	10/12/2012	86 500,00	0,00	0,00	86 500,00
CALD - Garantie d'emprunt	20/01/2014	57 300,00	0,00	0,00	57 300,00
CALD - Garantie d'emprunt	26/05/2014	9 600,00	0,00	0,00	9 600,00
CALD - Garantie d'emprunt	24/11/2014	166 900,00	0,00	0,00	166 900,00
CALD - Garantie d'emprunt	30/11/2015	34 200,00	0,00	0,00	34 200,00
CALD - Garantie d'emprunt	07/11/2016	42 400,00	0,00	0,00	42 400,00
SOLIHA - Garantie d'emprunt	13/02/2017	52 100,00	0,00	0,00	52 100,00
SOLIHA - Garantie d'emprunt	04/02/2019	42 100,00	0,00	0,00	42 100,00
SOLIHA - Garantie d'emprunt	07/02/2022	70 000,00	0,00	0,00	70 000,00
<b>Autres provisions pour risques</b>		<b>16 460 408,00</b>	<b>0,00</b>	<b>5 604 696,52</b>	<b>10 855 711,48</b>
Entreprise KORUS (Aide à l'Immobilier d'Entreprise - AIE)	28/06/2010	200 000,00	0,00	0,00	200 000,00
Indus RMI/RSA	27/05/2013	1 000 000,00	0,00	679 696,52	320 303,48
IFER	19/01/2015	3 811 633,00	0,00	0,00	3 811 633,00
Plan énergétique - Phase II	29/06/2015	4 750 000,00	0,00	4 750 000,00	0,00
CET	06/11/2017	2 335 775,00	0,00	175 000,00	2 160 775,00
Pain des Pistes	18/11/2019	38 000,00	0,00	0,00	38 000,00
Créances impayées	15/11/2021	500 000,00	0,00	0,00	500 000,00
FCTVA	15/11/2021	1 500 000,00	0,00	0,00	1 500 000,00
DMTO	15/11/2021	1 700 000,00	0,00	0,00	1 700 000,00
Indus RSA	15/11/2021	625 000,00	0,00	0,00	625 000,00
<b>Provisions pour dépréciation (2)</b>		<b>0,00</b>	<b>0,00</b>	<b>0,00</b>	<b>0,00</b>
<b>- des immobilisations</b>		<b>0,00</b>	<b>0,00</b>	<b>0,00</b>	<b>0,00</b>
<b>- des stocks</b>		<b>0,00</b>	<b>0,00</b>	<b>0,00</b>	<b>0,00</b>
<b>- des comptes de tiers</b>		<b>0,00</b>	<b>0,00</b>	<b>0,00</b>	<b>0,00</b>
<b>- des comptes financiers</b>		<b>0,00</b>	<b>0,00</b>	<b>0,00</b>	<b>0,00</b>
<b>TOTAL PROVISIONS</b>		<b>21 550 677,20</b>	<b>0,00</b>	<b>6 911 404,21</b>	<b>14 639 272,99</b>

(1) Provision nouvelle ou abondement d'une provision déjà constituée.

(2) Indiquer l'objet de la provision (exemples : provision pour litiges au titre du procès ... ; provisions pour dépréciation des immobilisations de l'équipement ...).

<b>IV – ANNEXES</b>		<b>IV</b>
<b>ELEMENTS DU BILAN – ETAT DES CHARGES TRANSFEREES</b>		<b>B4</b>

**ETAT DES CHARGES TRANSFEREES**

Exercice	Nature de la dépense transférée	Durée de l'étalement (en mois)	Date de la délibération	Montant de la dépense transférée au compte 481 (I)	Montant amorti au titre des exercices précédents (II)	Montant de la dotation aux amortissements de l'exercice (c/6812) (III)	Solde (1)
	<b>TOTAL</b>			0,00	0,00	0,00	0,00

(1) Correspond au montant de la charge restant à amortir = I – (II + III).

Exercice	Nature de la dépense transférée	Durée de l'étalement (en mois)	Date de la délibération	Montant de la dépense transférée au compte 481 (I)	Montant amorti au titre des exercices précédents (II)	Montant de la dotation aux amortissements de l'exercice (c/6862) (III)	Solde (1)
	<b>TOTAL</b>			0,00	0,00	0,00	0,00

(1) Correspond au montant de la charge restant à amortir = I – (II + III).



<b>IV – ANNEXES</b>	<b>IV</b>
<b>ELEMENTS DU BILAN – ETAT DES PRETS</b>	<b>B6</b>

## Prêts (compte 274)

Bénéficiaires	Date de la délibération	Encours restant dû au 31/12/N	Montant de l'annuité recouvré		ICNE de l'exercice
			Capital	Intérêts	
<b>Assortis d'intérêts (total)</b>		<b>0,00</b>	<b>0,00</b>	<b>0,00</b>	<b>0,00</b>
<b>Non assortis d'intérêts (total)</b>		<b>35 000,00</b>	<b>19 000,00</b>		
NZEMOKUANI CHARLOTTE	07/10/2011	0,00	1 000,00		
COILLET MATILLON PASCAL	05/12/2011	1 000,00	0,00		
COMBE LABOISSIERE THIBAUT	05/12/2011	1 000,00	0,00		
JACOB KATARZYNA	23/02/2012	1 000,00	0,00		
PELLETIER MAJA	23/10/2012	0,00	1 000,00		
GOTNI KAINA	19/11/2012	1 000,00	0,00		
BENKHERIZA ANISSA	07/12/2012	1 000,00	0,00		
JACOB KATARZYNA	18/01/2013	1 000,00	0,00		
ARGENCE ROMAIN	18/09/2013	0,00	1 000,00		
GOTNI SAHRA	04/10/2013	1 000,00	0,00		
JACOB KATARZYNA	16/10/2013	1 000,00	0,00		
PELLETIER MAJA	21/11/2013	0,00	1 000,00		
PELLETIER JEAN	21/11/2013	0,00	1 000,00		
COMBE LABOISSIERE THIBAUT	18/09/2014	1 000,00	0,00		
GOTNI KAINA	25/09/2014	1 000,00	0,00		
LABATUT ELODIE	08/10/2014	0,00	1 000,00		
JULIAN NATHAN	04/11/2014	1 000,00	0,00		
FERNANDEZ CASSANDRE	25/11/2014	0,00	1 000,00		
LABATUT ELODIE	24/09/2015	0,00	1 000,00		
TABEUTE LUCAS	24/09/2015	1 000,00	0,00		
GENSEL PAULINE	24/11/2015	1 000,00	0,00		
NUTTIN THOMAS	20/01/2016	0,00	1 000,00		
VIALE INES	11/02/2016	0,00	1 000,00		
PICCA LAURIE	09/01/2016	0,00	1 000,00		
GENSEL PAULINE	27/09/2016	1 000,00	0,00		
GOTNI HEDY	28/09/2016	1 000,00	0,00		
NUTTIN THOMAS	28/09/2016	0,00	1 000,00		
TABEUTE LUCAS	28/09/2016	1 000,00	0,00		
LABATUT ELODIE	20/10/2016	0,00	1 000,00		
DE ALMEIDA LEO	10/11/2016	1 000,00	0,00		
KHELIF ZERFA	14/11/2016	0,00	1 000,00		
FORTAS SCHERAZADE	28/09/2017	1 000,00	0,00		
PANO ENNIO	28/09/2017	1 000,00	0,00		
BENARBIA HADDA	28/09/2017	1 000,00	0,00		
ROUX LUCAS	12/10/2017	1 000,00	0,00		
PICCA LAURIE	12/10/2017	0,00	1 000,00		
MONTEILS MARINE	12/10/2017	0,00	1 000,00		
DE ALMEIDA LEO	19/10/2017	1 000,00	0,00		
GOTNI HEDY	19/10/2017	1 000,00	0,00		
GENSEL PAULINE	20/11/2017	1 000,00	0,00		
MELEZE Emilie	11/10/2018	1 000,00	0,00		
BENARBIA Hadda	11/10/2018	1 000,00	0,00		
GENSEL JUDITH	03/10/2018	1 000,00	0,00		
PICCA LAURIE	26/09/2018	0,00	1 000,00		
GOTNY HEDY	26/09/2018	1 000,00	0,00		
DE ALMEIDA LEO	26/09/2018	1 000,00	0,00		
OUMOUCHE Yacine	03/09/2018	1 000,00	0,00		
TAPONNIER Leo	28/08/2018	1 000,00	0,00		
BLANCHET Coline	18/07/2018	1 000,00	0,00		
TABEUTE Lucas	08/01/2018	1 000,00	0,00		
BARENCOURT Noah	11/02/2019	0,00	1 000,00		
SOUTEYRAND Chloé	11/02/2019	0,00	1 000,00		
JACQUES Matthieu	11/02/2019	1 000,00	0,00		
EL ABBAS Sarah Jane	11/02/2019	1 000,00	0,00		

<b>IV – ANNEXES</b>	<b>IV</b>
<b>ELEMENTS DU BILAN – SERVICES ASSUJETTIS A LA TVA – VUE D'ENSEMBLE</b>	<b>B8</b>

## 101 - Rémunération MOD(1)

INVESTISSEMENT				
MANDATS EMIS		TITRES EMIS		
10	Dotations, fonds divers et réserves	0,00	10 Dotations, fonds divers et réserves	0,00
13	Subventions d'investissement	0,00	13 Subventions d'investissement	0,00
16	Emprunts et dettes assimilées	0,00	16 Emprunts et dettes assimilées	0,00
20	Immobilisations incorporelles (hors programme)	0,00	20 Immobilisations incorporelles	0,00
204	Subventions d'équipement versées	0,00	204 Subventions d'équipement versées	0,00
21	Immobilisations corporelles (hors programme)	0,00	21 Immobilisations corporelles	0,00
22	Immobilisations reçues en affectation (hors programme)	0,00	22 Immobilisations reçues en affectation	0,00
23	Immobilisations en cours (hors programme)	0,00	23 Immobilisations en cours	0,00
26	Participations et créances rattachées	0,00	26 Participations et créances rattachées	0,00
27	Autres immobilisations financières	0,00	27 Autres immobilisations financières	0,00
Total des programmes d'équipement		0,00		
45	Travaux pour le compte de tiers	0,00	45 Participations des tiers aux travaux faits pour leur compte	0,00
<b>Total dépenses réelles et mixtes</b>		<b>0,00</b>	<b>Total recettes réelles et mixtes</b>	<b>0,00</b>
040	Opérations ordre transf. entre sections	0,00	040 Opérations ordre transf. entre sections	0,00
041	Opérations patrimoniales	0,00	041 Opérations patrimoniales	0,00
<b>Total dépenses d'ordre</b>		<b>0,00</b>	<b>Total recettes d'ordre</b>	<b>0,00</b>
<b>TOTAL DES DEPENSES D'INVESTISSEMENT</b>		<b>0,00</b>	<b>TOTAL DES RECETTES D'INVESTISSEMENT</b>	<b>0,00</b>

FONCTIONNEMENT				
MANDATS EMIS		TITRES EMIS		
011	Charges à caractère général	0,00	70 Prod. services, domaine, ventes diverses	0,00
012	Charges de personnel et frais assimilés	0,00	73 Impôts et taxes (sauf 731)	0,00
65	Autres charges de gestion courante (sauf 6586)	0,00	731 Impositions directes	0,00
			74 Dotations, subventions et participations	124 990,61
014	Atténuations de produits	0,00	75 Autres produits de gestion courante	0,00
			013 Atténuations de charges	0,00
66	Charges financières	0,00	76 Produits financiers	0,00
67	Charges exceptionnelles	0,00	77 Produits exceptionnels	0,00
68	Dotations amortissements et provisions	0,00	78 Reprises amortissements et provisions	0,00
<b>Total dépenses réelles et mixtes</b>		<b>0,00</b>	<b>Total recettes réelles et mixtes</b>	<b>124 990,61</b>
042	Opérations ordre transf. entre sections	0,00	042 Opérations ordre transf. entre sections	0,00
<b>Total dépenses d'ordre</b>		<b>0,00</b>	<b>Total recettes d'ordre</b>	<b>0,00</b>
<b>TOTAL DES DEPENSES DE FONCTIONNEMENT</b>		<b>0,00</b>	<b>TOTAL DES RECETTES DE FONCTIONNEMENT</b>	<b>124 990,61</b>

<b>TOTAL DES DEPENSES DE L'EXERCICE</b>	<b>0,00</b>	<b>TOTAL DES RECETTES DE L'EXERCICE</b>	<b>124 990,61</b>
---	-------------	---	-------------------

(1) Compléter par le nom du service assujetti à la TVA.

<b>IV – ANNEXES</b>	<b>IV</b>
<b>ELEMENTS DU BILAN – SERVICES ASSUJETTIS A LA TVA – DETAIL FONCTIONNEMENT</b>	<b>B8</b>

## 101 - Rémunération MOD(1)

FONCTIONNEMENT DEPENSES – MANDATS EMIS		
Article (2)	Libellé (2)	Montant
011	Charges à caractère général	0,00
012	Charges de personnel et frais assimilés	0,00
65	Autres charges de gestion courante	0,00
66	Charges financières	0,00
67	Charges exceptionnelles	0,00
68	Dotations amortissements et provisions	0,00
014	Atténuations de produits	0,00
<b>Total des dépenses réelles</b>		<b>0,00</b>

042	<i>Opérations ordre transf. entre sections</i>	0,00
<i>Total des dépenses d'ordre</i>		<i>0,00</i>

<b>TOTAL DEPENSES</b>		<b>0,00</b>
-----------------------	--	-------------

FONCTIONNEMENT RECETTES – TITRES EMIS		
Article (2)	Libellé (2)	Montant
70	Prod. services, domaine, ventes diverses	0,00
73	Impôts et taxes	0,00
731	Impositions directes	0,00
74	<b>Dotations, subventions et participations</b>	<b>124 990,61</b>
7474	Participations des communes et structures intercommunales	124 990,61
75	<b>Autres produits de gestion courante</b>	<b>0,00</b>
76	Produits financiers	0,00
77	Produits exceptionnels	0,00
78	Reprises amortissements et provisions	0,00
013	Atténuations de charges	0,00
<b>Total des recettes réelles</b>		<b>124 990,61</b>

042	<i>Opérations ordre transf. entre sections</i>	0,00
<i>Total des recettes d'ordre</i>		<i>0,00</i>

<b>TOTAL RECETTES</b>		<b>124 990,61</b>
-----------------------	--	-------------------

(1) Compléter par le nom du service assujetti à la TVA.

(2) Détailler les chapitres budgétaires par article conformément au plan de comptes appliqué par le service.

<b>IV – ANNEXES</b>	<b>IV</b>
<b>ELEMENTS DU BILAN – SERVICES ASSUJETTIS A LA TVA – DETAIL INVESTISSEMENT</b>	<b>B8</b>

## 101 - Rémunération MOD(1)

INVESTISSEMENT DEPENSES – MANDATS EMIS		
Article (2)	Libellé (2)	Montant
10	Dotations, fonds divers et réserves	0,00
13	Subventions d'investissement	0,00
16	Emprunts et dettes assimilées	0,00
20	Immobilisations incorporelles (hors programme)	0,00
204	Subventions d'équipement versées	0,00
21	Immobilisations corporelles (hors programme)	0,00
22	Immobilisations reçues en affectation (hors programme)	0,00
23	Immobilisations en cours (hors programme)	0,00
26	Participations et créances rattachées	0,00
27	Autres immobilisations financières	0,00
Programmes d'équipement votés (1 ligne par programme)		0,00
45	Opérations pour compte de tiers (1 ligne par opération)	0,00
Total des dépenses réelles		0,00

040	Opérations ordre transf. entre sections	0,00
041	Opérations patrimoniales	0,00
Total des dépenses d'ordre		0,00

<b>TOTAL DEPENSES</b>	<b>0,00</b>
-----------------------	-------------

INVESTISSEMENT RECETTES – TITRES EMIS		
Article (2)	Libellé (2)	Montant
10	Dotations, fonds divers et réserves	0,00
13	Subventions d'investissement	0,00
16	Emprunts et dettes assimilées	0,00
20	Immobilisations incorporelles	0,00
204	Subventions d'équipement versées	0,00
21	Immobilisations corporelles	0,00
22	Immobilisations reçues en affectation	0,00
23	Immobilisations en cours	0,00
26	Participations et créances rattachées	0,00
27	Autres immobilisations financières	0,00
45	Opérations pour compte de tiers (1 ligne par opération)	0,00
Total des recettes réelles		0,00

040	Opérations ordre transf. entre sections	0,00
041	Opérations patrimoniales	0,00
Total des recettes d'ordre		0,00

<b>TOTAL RECETTES</b>	<b>0,00</b>
-----------------------	-------------

(1) Compléter par le nom du service assujetti à la TVA.

(2) Détailler les chapitres budgétaires par article conformément au plan de comptes appliqué par le service.

<b>IV – ANNEXES</b>	<b>IV</b>
<b>ELEMENTS DU BILAN – SERVICES ASSUJETTIS A LA TVA – VUE D'ENSEMBLE</b>	<b>B8</b>

**102 - Exploitation forestière(1)**

INVESTISSEMENT					
MANDATS EMIS			TITRES EMIS		
10	Dotations, fonds divers et réserves	0,00	10	Dotations, fonds divers et réserves	0,00
13	Subventions d'investissement	0,00	13	Subventions d'investissement	0,00
16	Emprunts et dettes assimilées	0,00	16	Emprunts et dettes assimilées	0,00
20	Immobilisations incorporelles (hors programme)	0,00	20	Immobilisations incorporelles	0,00
204	Subventions d'équipement versées	0,00	204	Subventions d'équipement versées	0,00
21	Immobilisations corporelles (hors programme)	0,00	21	Immobilisations corporelles	0,00
22	Immobilisations reçues en affectation (hors programme)	0,00	22	Immobilisations reçues en affectation	0,00
23	Immobilisations en cours (hors programme)	0,00	23	Immobilisations en cours	0,00
26	Participations et créances rattachées	0,00	26	Participations et créances rattachées	0,00
27	Autres immobilisations financières	0,00	27	Autres immobilisations financières	0,00
Total des programmes d'équipement		0,00			
45	Travaux pour le compte de tiers	0,00	45	Participations des tiers aux travaux faits pour leur compte	0,00
<b>Total dépenses réelles et mixtes</b>		<b>0,00</b>	<b>Total recettes réelles et mixtes</b>		<b>0,00</b>
040	Opérations ordre transf. entre sections	0,00	040	Opérations ordre transf. entre sections	0,00
041	Opérations patrimoniales	0,00	041	Opérations patrimoniales	0,00
<b>Total dépenses d'ordre</b>		<b>0,00</b>	<b>Total recettes d'ordre</b>		<b>0,00</b>
<b>TOTAL DES DEPENSES D'INVESTISSEMENT</b>		<b>0,00</b>	<b>TOTAL DES RECETTES D'INVESTISSEMENT</b>		<b>0,00</b>

FONCTIONNEMENT					
MANDATS EMIS			TITRES EMIS		
011	Charges à caractère général	15 611,97	70	Prod. services, domaine, ventes diverses	89 791,71
012	Charges de personnel et frais assimilés	0,00	73	Impôts et taxes (sauf 731)	0,00
65	Autres charges de gestion courante (sauf 6586)	298,86	731	Impositions directes	0,00
			74	Dotations, subventions et participations	0,00
014	Atténuations de produits	0,00	75	Autres produits de gestion courante	0,00
			013	Atténuations de charges	0,00
66	Charges financières	0,00	76	Produits financiers	0,00
67	Charges exceptionnelles	0,00	77	Produits exceptionnels	0,00
68	Dotations amortissements et provisions	0,00	78	Reprises amortissements et provisions	0,00
<b>Total dépenses réelles et mixtes</b>		<b>15 910,83</b>	<b>Total recettes réelles et mixtes</b>		<b>89 791,71</b>
042	Opérations ordre transf. entre sections	0,00	042	Opérations ordre transf. entre sections	0,00
<b>Total dépenses d'ordre</b>		<b>0,00</b>	<b>Total recettes d'ordre</b>		<b>0,00</b>
<b>TOTAL DES DEPENSES DE FONCTIONNEMENT</b>		<b>15 910,83</b>	<b>TOTAL DES RECETTES DE FONCTIONNEMENT</b>		<b>89 791,71</b>

<b>TOTAL DES DEPENSES DE L'EXERCICE</b>	<b>15 910,83</b>	<b>TOTAL DES RECETTES DE L'EXERCICE</b>	<b>89 791,71</b>
---	------------------	---	------------------

(1) Compléter par le nom du service assujetti à la TVA.

<b>IV – ANNEXES</b>	<b>IV</b>
<b>ELEMENTS DU BILAN – SERVICES ASSUJETTIS A LA TVA – DETAIL FONCTIONNEMENT</b>	<b>B8</b>

## 102 - Exploitation forestière(1)

FONCTIONNEMENT DEPENSES – MANDATS EMIS		
Article (2)	Libellé (2)	Montant
<b>011</b>	<b>Charges à caractère général</b>	<b>15 611,97</b>
61524	Entretien et réparations sur bois et forêts	3 311,36
6282	Frais de gardiennage	12 300,61
<b>012</b>	<b>Charges de personnel et frais assimilés</b>	<b>0,00</b>
<b>65</b>	<b>Autres charges de gestion courante</b>	<b>298,86</b>
6558	Autres contributions obligatoires	298,86
<b>66</b>	<b>Charges financières</b>	<b>0,00</b>
<b>67</b>	<b>Charges exceptionnelles</b>	<b>0,00</b>
<b>68</b>	<b>Dotations amortissements et provisions</b>	<b>0,00</b>
<b>014</b>	<b>Atténuations de produits</b>	<b>0,00</b>
<b>Total des dépenses réelles</b>		<b>15 910,83</b>

<b>042</b>	<i>Opérations ordre transf. entre sections</i>	<i>0,00</i>
<i>Total des dépenses d'ordre</i>		<i>0,00</i>

<b>TOTAL DEPENSES</b>	<b>15 910,83</b>
-----------------------	------------------

FONCTIONNEMENT RECETTES – TITRES EMIS		
Article (2)	Libellé (2)	Montant
<b>70</b>	<b>Prod. services, domaine, ventes diverses</b>	<b>89 791,71</b>
7022	Coupes de bois	89 791,71
<b>73</b>	<b>Impôts et taxes</b>	<b>0,00</b>
731	Impositions directes	0,00
<b>74</b>	<b>Dotations, subventions et participations</b>	<b>0,00</b>
<b>75</b>	<b>Autres produits de gestion courante</b>	<b>0,00</b>
<b>76</b>	<b>Produits financiers</b>	<b>0,00</b>
<b>77</b>	<b>Produits exceptionnels</b>	<b>0,00</b>
<b>78</b>	<b>Reprises amortissements et provisions</b>	<b>0,00</b>
<b>013</b>	<b>Atténuations de charges</b>	<b>0,00</b>
<b>Total des recettes réelles</b>		<b>89 791,71</b>

<b>042</b>	<i>Opérations ordre transf. entre sections</i>	<i>0,00</i>
<i>Total des recettes d'ordre</i>		<i>0,00</i>

<b>TOTAL RECETTES</b>	<b>89 791,71</b>
-----------------------	------------------

(1) Compléter par le nom du service assujetti à la TVA.

(2) Détailler les chapitres budgétaires par article conformément au plan de comptes appliqué par le service.

<b>IV – ANNEXES</b>	<b>IV</b>
<b>ELEMENTS DU BILAN – SERVICES ASSUJETTIS A LA TVA – DETAIL INVESTISSEMENT</b>	<b>B8</b>

## 102 - Exploitation forestière(1)

INVESTISSEMENT DEPENSES – MANDATS EMIS		
Article (2)	Libellé (2)	Montant
10	Dotations, fonds divers et réserves	0,00
13	Subventions d'investissement	0,00
16	Emprunts et dettes assimilées	0,00
20	Immobilisations incorporelles (hors programme)	0,00
204	Subventions d'équipement versées	0,00
21	Immobilisations corporelles (hors programme)	0,00
22	Immobilisations reçues en affectation (hors programme)	0,00
23	Immobilisations en cours (hors programme)	0,00
26	Participations et créances rattachées	0,00
27	Autres immobilisations financières	0,00
Programmes d'équipement votés (1 ligne par programme)		0,00
45	Opérations pour compte de tiers (1 ligne par opération)	0,00
Total des dépenses réelles		0,00

040	Opérations ordre transf. entre sections	0,00
041	Opérations patrimoniales	0,00
Total des dépenses d'ordre		0,00

<b>TOTAL DEPENSES</b>	<b>0,00</b>
-----------------------	-------------

INVESTISSEMENT RECETTES – TITRES EMIS		
Article (2)	Libellé (2)	Montant
10	Dotations, fonds divers et réserves	0,00
13	Subventions d'investissement	0,00
16	Emprunts et dettes assimilées	0,00
20	Immobilisations incorporelles	0,00
204	Subventions d'équipement versées	0,00
21	Immobilisations corporelles	0,00
22	Immobilisations reçues en affectation	0,00
23	Immobilisations en cours	0,00
26	Participations et créances rattachées	0,00
27	Autres immobilisations financières	0,00
45	Opérations pour compte de tiers (1 ligne par opération)	0,00
Total des recettes réelles		0,00

040	Opérations ordre transf. entre sections	0,00
041	Opérations patrimoniales	0,00
Total des recettes d'ordre		0,00

<b>TOTAL RECETTES</b>	<b>0,00</b>
-----------------------	-------------

(1) Compléter par le nom du service assujetti à la TVA.

(2) Détailler les chapitres budgétaires par article conformément au plan de comptes appliqué par le service.

<b>IV – ANNEXES</b>	<b>IV</b>
<b>ELEMENTS DU BILAN – SERVICES ASSUJETTIS A LA TVA – VUE D'ENSEMBLE</b>	<b>B8</b>

**103 - SATESE - Assainissement(1)**

INVESTISSEMENT				
MANDATS EMIS		TITRES EMIS		
10	Dotations, fonds divers et réserves	0,00	10 Dotations, fonds divers et réserves	0,00
13	Subventions d'investissement	0,00	13 Subventions d'investissement	0,00
16	Emprunts et dettes assimilées	0,00	16 Emprunts et dettes assimilées	0,00
20	Immobilisations incorporelles (hors programme)	0,00	20 Immobilisations incorporelles	0,00
204	Subventions d'équipement versées	0,00	204 Subventions d'équipement versées	0,00
21	Immobilisations corporelles (hors programme)	3 055,89	21 Immobilisations corporelles	0,00
22	Immobilisations reçues en affectation (hors programme)	0,00	22 Immobilisations reçues en affectation	0,00
23	Immobilisations en cours (hors programme)	0,00	23 Immobilisations en cours	0,00
26	Participations et créances rattachées	0,00	26 Participations et créances rattachées	0,00
27	Autres immobilisations financières	0,00	27 Autres immobilisations financières	0,00
Total des programmes d'équipement		0,00		
45	Travaux pour le compte de tiers	0,00	45 Participations des tiers aux travaux faits pour leur compte	0,00
<b>Total dépenses réelles et mixtes</b>		<b>3 055,89</b>	<b>Total recettes réelles et mixtes</b>	<b>0,00</b>
040	Opérations ordre transf. entre sections	0,00	040 Opérations ordre transf. entre sections	0,00
041	Opérations patrimoniales	0,00	041 Opérations patrimoniales	0,00
<b>Total dépenses d'ordre</b>		<b>0,00</b>	<b>Total recettes d'ordre</b>	<b>0,00</b>
<b>TOTAL DES DEPENSES D'INVESTISSEMENT</b>		<b>3 055,89</b>	<b>TOTAL DES RECETTES D'INVESTISSEMENT</b>	<b>0,00</b>

FONCTIONNEMENT				
MANDATS EMIS		TITRES EMIS		
011	Charges à caractère général	45 285,64	70 Prod. services, domaine, ventes diverses	0,00
012	Charges de personnel et frais assimilés	0,00	73 Impôts et taxes (sauf 731)	0,00
65	Autres charges de gestion courante (sauf 6586)	0,00	731 Impositions directes	0,00
			74 Dotations, subventions et participations	136 540,00
014	Atténuations de produits	0,00	75 Autres produits de gestion courante	0,00
			013 Atténuations de charges	0,00
66	Charges financières	0,00	76 Produits financiers	0,00
67	Charges exceptionnelles	0,00	77 Produits exceptionnels	0,00
68	Dotations amortissements et provisions	0,00	78 Reprises amortissements et provisions	0,00
<b>Total dépenses réelles et mixtes</b>		<b>45 285,64</b>	<b>Total recettes réelles et mixtes</b>	<b>136 540,00</b>
042	Opérations ordre transf. entre sections	0,00	042 Opérations ordre transf. entre sections	0,00
<b>Total dépenses d'ordre</b>		<b>0,00</b>	<b>Total recettes d'ordre</b>	<b>0,00</b>
<b>TOTAL DES DEPENSES DE FONCTIONNEMENT</b>		<b>45 285,64</b>	<b>TOTAL DES RECETTES DE FONCTIONNEMENT</b>	<b>136 540,00</b>

<b>TOTAL DES DEPENSES DE L'EXERCICE</b>	<b>48 341,53</b>	<b>TOTAL DES RECETTES DE L'EXERCICE</b>	<b>136 540,00</b>
---	------------------	---	-------------------

(1) Compléter par le nom du service assujetti à la TVA.



<b>IV – ANNEXES</b>	<b>IV</b>
<b>ELEMENTS DU BILAN – SERVICES ASSUJETTIS A LA TVA – DETAIL FONCTIONNEMENT</b>	<b>B8</b>

## 103 - SATESE - Assainissement(1)

FONCTIONNEMENT DEPENSES – MANDATS EMIS		
Article (2)	Libellé (2)	Montant
<b>011</b>	<b>Charges à caractère général</b>	<b>45 285,64</b>
60622	Carburants	3 647,21
60632	Fournitures de petit équipement	452,66
60636	Habillement et vêtements de travail	357,08
60661	Médicaments	163,68
6068	Autres matières et fournitures	10,00
6135	Locations mobilières	8 262,00
61551	Entretien et réparations sur matériel roulant	69,35
61558	Entretien et réparations sur autres biens mobiliers	60,00
6156	Maintenance	1 350,00
62261	Honoraires médicaux et paramédicaux	30 913,66
<b>012</b>	<b>Charges de personnel et frais assimilés</b>	<b>0,00</b>
<b>65</b>	<b>Autres charges de gestion courante</b>	<b>0,00</b>
<b>66</b>	<b>Charges financières</b>	<b>0,00</b>
<b>67</b>	<b>Charges exceptionnelles</b>	<b>0,00</b>
<b>68</b>	<b>Dotations amortissements et provisions</b>	<b>0,00</b>
<b>014</b>	<b>Atténuations de produits</b>	<b>0,00</b>
<b>Total des dépenses réelles</b>		<b>45 285,64</b>

<b>042</b>	<b>Opérations ordre transf. entre sections</b>	<b>0,00</b>
<b>Total des dépenses d'ordre</b>		<b>0,00</b>

<b>TOTAL DEPENSES</b>	<b>45 285,64</b>
-----------------------	------------------

FONCTIONNEMENT RECETTES – TITRES EMIS		
Article (2)	Libellé (2)	Montant
<b>70</b>	<b>Prod. services, domaine, ventes diverses</b>	<b>0,00</b>
<b>73</b>	<b>Impôts et taxes</b>	<b>0,00</b>
<b>731</b>	<b>Impositions directes</b>	<b>0,00</b>
<b>74</b>	<b>Dotations, subventions et participations</b>	<b>136 540,00</b>
7474	Participations des communes et structures intercommunales	136 540,00
<b>75</b>	<b>Autres produits de gestion courante</b>	<b>0,00</b>
<b>76</b>	<b>Produits financiers</b>	<b>0,00</b>
<b>77</b>	<b>Produits exceptionnels</b>	<b>0,00</b>
<b>78</b>	<b>Reprises amortissements et provisions</b>	<b>0,00</b>
<b>013</b>	<b>Atténuations de charges</b>	<b>0,00</b>
<b>Total des recettes réelles</b>		<b>136 540,00</b>

<b>042</b>	<b>Opérations ordre transf. entre sections</b>	<b>0,00</b>
<b>Total des recettes d'ordre</b>		<b>0,00</b>

<b>TOTAL RECETTES</b>	<b>136 540,00</b>
-----------------------	-------------------

(1) Compléter par le nom du service assujetti à la TVA.

(2) Détailler les chapitres budgétaires par article conformément au plan de comptes appliqué par le service.

<b>IV – ANNEXES</b>	<b>IV</b>
<b>ELEMENTS DU BILAN – SERVICES ASSUJETTIS A LA TVA – DETAIL INVESTISSEMENT</b>	<b>B8</b>

## 103 - SATESE - Assainissement(1)

INVESTISSEMENT DEPENSES – MANDATS EMIS		
Article (2)	Libellé (2)	Montant
10	Dotations, fonds divers et réserves	0,00
13	Subventions d'investissement	0,00
16	Emprunts et dettes assimilées	0,00
20	Immobilisations incorporelles (hors programme)	0,00
204	Subventions d'équipement versées	0,00
21	Immobilisations corporelles (hors programme)	3 055,89
21888	Autres immobilisations corporelles	3 055,89
22	Immobilisations reçues en affectation (hors programme)	0,00
23	Immobilisations en cours (hors programme)	0,00
26	Participations et créances rattachées	0,00
27	Autres immobilisations financières	0,00
Programmes d'équipement votés (1 ligne par programme)		0,00
45	Opérations pour compte de tiers (1 ligne par opération)	0,00
<b>Total des dépenses réelles</b>		<b>3 055,89</b>

040	Opérations ordre transf. entre sections	0,00
041	Opérations patrimoniales	0,00
<i>Total des dépenses d'ordre</i>		<i>0,00</i>

<b>TOTAL DEPENSES</b>	<b>3 055,89</b>
-----------------------	-----------------

INVESTISSEMENT RECETTES – TITRES EMIS		
Article (2)	Libellé (2)	Montant
10	Dotations, fonds divers et réserves	0,00
13	Subventions d'investissement	0,00
16	Emprunts et dettes assimilées	0,00
20	Immobilisations incorporelles	0,00
204	Subventions d'équipement versées	0,00
21	Immobilisations corporelles	0,00
22	Immobilisations reçues en affectation	0,00
23	Immobilisations en cours	0,00
26	Participations et créances rattachées	0,00
27	Autres immobilisations financières	0,00
45	Opérations pour compte de tiers (1 ligne par opération)	0,00
<b>Total des recettes réelles</b>		<b>0,00</b>

040	Opérations ordre transf. entre sections	0,00
041	Opérations patrimoniales	0,00
<i>Total des recettes d'ordre</i>		<i>0,00</i>

<b>TOTAL RECETTES</b>	<b>0,00</b>
-----------------------	-------------

(1) Compléter par le nom du service assujetti à la TVA.

(2) Détailler les chapitres budgétaires par article conformément au plan de comptes appliqué par le service.

<b>IV – ANNEXES</b>	<b>IV</b>
<b>ELEMENTS DU BILAN – SERVICES ASSUJETTIS A LA TVA – VUE D'ENSEMBLE</b>	<b>B8</b>

## 106 - Ingénierie déplacements(1)

INVESTISSEMENT				
MANDATS EMIS		TITRES EMIS		
10	Dotations, fonds divers et réserves	0,00	10 Dotations, fonds divers et réserves	0,00
13	Subventions d'investissement	0,00	13 Subventions d'investissement	0,00
16	Emprunts et dettes assimilées	0,00	16 Emprunts et dettes assimilées	0,00
20	Immobilisations incorporelles (hors programme)	0,00	20 Immobilisations incorporelles	0,00
204	Subventions d'équipement versées	0,00	204 Subventions d'équipement versées	0,00
21	Immobilisations corporelles (hors programme)	0,00	21 Immobilisations corporelles	0,00
22	Immobilisations reçues en affectation (hors programme)	0,00	22 Immobilisations reçues en affectation	0,00
23	Immobilisations en cours (hors programme)	0,00	23 Immobilisations en cours	0,00
26	Participations et créances rattachées	0,00	26 Participations et créances rattachées	0,00
27	Autres immobilisations financières	0,00	27 Autres immobilisations financières	0,00
Total des programmes d'équipement		0,00		
45	Travaux pour le compte de tiers	0,00	45 Participations des tiers aux travaux faits pour leur compte	0,00
<b>Total dépenses réelles et mixtes</b>		<b>0,00</b>	<b>Total recettes réelles et mixtes</b>	<b>0,00</b>
040	Opérations ordre transf. entre sections	0,00	040 Opérations ordre transf. entre sections	0,00
041	Opérations patrimoniales	0,00	041 Opérations patrimoniales	0,00
<b>Total dépenses d'ordre</b>		<b>0,00</b>	<b>Total recettes d'ordre</b>	<b>0,00</b>
<b>TOTAL DES DEPENSES D'INVESTISSEMENT</b>		<b>0,00</b>	<b>TOTAL DES RECETTES D'INVESTISSEMENT</b>	<b>0,00</b>

FONCTIONNEMENT				
MANDATS EMIS		TITRES EMIS		
011	Charges à caractère général	0,00	70 Prod. services, domaine, ventes diverses	5 152,00
012	Charges de personnel et frais assimilés	0,00	73 Impôts et taxes (sauf 731)	0,00
65	Autres charges de gestion courante (sauf 6586)	0,00	731 Impositions directes	0,00
			74 Dotations, subventions et participations	0,00
014	Atténuations de produits	0,00	75 Autres produits de gestion courante	0,00
			013 Atténuations de charges	0,00
66	Charges financières	0,00	76 Produits financiers	0,00
67	Charges exceptionnelles	0,00	77 Produits exceptionnels	0,00
68	Dotations amortissements et provisions	0,00	78 Reprises amortissements et provisions	0,00
<b>Total dépenses réelles et mixtes</b>		<b>0,00</b>	<b>Total recettes réelles et mixtes</b>	<b>5 152,00</b>
042	Opérations ordre transf. entre sections	0,00	042 Opérations ordre transf. entre sections	0,00
<b>Total dépenses d'ordre</b>		<b>0,00</b>	<b>Total recettes d'ordre</b>	<b>0,00</b>
<b>TOTAL DES DEPENSES DE FONCTIONNEMENT</b>		<b>0,00</b>	<b>TOTAL DES RECETTES DE FONCTIONNEMENT</b>	<b>5 152,00</b>

<b>TOTAL DES DEPENSES DE L'EXERCICE</b>	<b>0,00</b>	<b>TOTAL DES RECETTES DE L'EXERCICE</b>	<b>5 152,00</b>
---	-------------	---	-----------------

(1) Compléter par le nom du service assujetti à la TVA.

<b>IV – ANNEXES</b>	<b>IV</b>
<b>ELEMENTS DU BILAN – SERVICES ASSUJETTIS A LA TVA – DETAIL FONCTIONNEMENT</b>	<b>B8</b>

## 106 - Ingénierie déplacements(1)

FONCTIONNEMENT DEPENSES – MANDATS EMIS		
Article (2)	Libellé (2)	Montant
011	Charges à caractère général	0,00
012	Charges de personnel et frais assimilés	0,00
65	Autres charges de gestion courante	0,00
66	Charges financières	0,00
67	Charges exceptionnelles	0,00
68	Dotations amortissements et provisions	0,00
014	Atténuations de produits	0,00
Total des dépenses réelles		0,00

042	<i>Opérations ordre transf. entre sections</i>	0,00
<i>Total des dépenses d'ordre</i>		0,00

<b>TOTAL DEPENSES</b>		<b>0,00</b>
-----------------------	--	-------------

FONCTIONNEMENT RECETTES – TITRES EMIS		
Article (2)	Libellé (2)	Montant
70	Prod. services, domaine, ventes diverses	5 152,00
705	Etudes	5 152,00
73	Impôts et taxes	0,00
731	Impositions directes	0,00
74	Dotations, subventions et participations	0,00
75	Autres produits de gestion courante	0,00
76	Produits financiers	0,00
77	Produits exceptionnels	0,00
78	Reprises amortissements et provisions	0,00
013	Atténuations de charges	0,00
Total des recettes réelles		5 152,00

042	<i>Opérations ordre transf. entre sections</i>	0,00
<i>Total des recettes d'ordre</i>		0,00

<b>TOTAL RECETTES</b>		<b>5 152,00</b>
-----------------------	--	-----------------

(1) Compléter par le nom du service assujetti à la TVA.

(2) Détailler les chapitres budgétaires par article conformément au plan de comptes appliqué par le service.

<b>IV – ANNEXES</b>	<b>IV</b>
<b>ELEMENTS DU BILAN – SERVICES ASSUJETTIS A LA TVA – DETAIL INVESTISSEMENT</b>	<b>B8</b>

## 106 - Ingénierie déplacements(1)

INVESTISSEMENT DEPENSES – MANDATS EMIS		
Article (2)	Libellé (2)	Montant
10	Dotations, fonds divers et réserves	0,00
13	Subventions d'investissement	0,00
16	Emprunts et dettes assimilées	0,00
20	Immobilisations incorporelles (hors programme)	0,00
204	Subventions d'équipement versées	0,00
21	Immobilisations corporelles (hors programme)	0,00
22	Immobilisations reçues en affectation (hors programme)	0,00
23	Immobilisations en cours (hors programme)	0,00
26	Participations et créances rattachées	0,00
27	Autres immobilisations financières	0,00
Programmes d'équipement votés (1 ligne par programme)		0,00
45	Opérations pour compte de tiers (1 ligne par opération)	0,00
Total des dépenses réelles		0,00

040	Opérations ordre transf. entre sections	0,00
041	Opérations patrimoniales	0,00
Total des dépenses d'ordre		0,00

<b>TOTAL DEPENSES</b>	<b>0,00</b>
-----------------------	-------------

INVESTISSEMENT RECETTES – TITRES EMIS		
Article (2)	Libellé (2)	Montant
10	Dotations, fonds divers et réserves	0,00
13	Subventions d'investissement	0,00
16	Emprunts et dettes assimilées	0,00
20	Immobilisations incorporelles	0,00
204	Subventions d'équipement versées	0,00
21	Immobilisations corporelles	0,00
22	Immobilisations reçues en affectation	0,00
23	Immobilisations en cours	0,00
26	Participations et créances rattachées	0,00
27	Autres immobilisations financières	0,00
45	Opérations pour compte de tiers (1 ligne par opération)	0,00
Total des recettes réelles		0,00

040	Opérations ordre transf. entre sections	0,00
041	Opérations patrimoniales	0,00
Total des recettes d'ordre		0,00

<b>TOTAL RECETTES</b>	<b>0,00</b>
-----------------------	-------------

(1) Compléter par le nom du service assujetti à la TVA.

(2) Détailler les chapitres budgétaires par article conformément au plan de comptes appliqué par le service.

<b>IV – ANNEXES</b>		<b>IV</b>
<b>ELEMENTS DU BILAN – ETAT DES TRAVAUX EN REGIE (1)</b>		<b>B12</b>

**SECTION DE FONCTIONNEMENT**

Article (2)	Libellé (2)	Dépenses Mandats émis	Recettes Titres émis
011	Charges à caractère général	0,00	
012	Charges de personnel et frais assimilés	0,00	
72	Travaux en régie		0,00
<b>TOTAL GENERAL</b>		<b>0,00</b>	<b>0,00</b>

**SECTION D'INVESTISSEMENT**

Article (2)	Libellé (2)	Montant (3)
20	<i>Immobilisations incorporelles</i>	0,00
21	<i>Immobilisations corporelles</i>	0,00
23	<i>Immobilisations en cours</i>	0,00
<b>TOTAL GENERAL</b>		<b>0,00</b>

(1) Les immobilisations créées par les services techniques de la collectivité sont enregistrées au coût de leur production. Ce dernier correspond au coût d'acquisition des matières consommées augmenté des charges directes de production (matériel et outillage acquis ou loués, frais de personnel, ...) à l'exclusion des frais financiers et des frais d'administration générale.

(2) Détailler les chapitres budgétaires par article conformément au plan de comptes appliqué par le département.

(3) Les montants à renseigner correspondent aux mandats émis imputés au chapitre 040.

<b>IV – ANNEXES</b>		<b>IV</b>
<b>ELEMENTS DU BILAN – ETAT DES TRAVAUX EN REGIE</b>		<b>B12</b>

RATIO		Montant
Recettes 72 (I)		0,00
Recettes réelles de fonctionnement		641 087 607,13
Recettes 72 / Recettes réelles de fonctionnement		0,00 %

<b>IV – ANNEXES</b>	<b>IV</b>
<b>ELEMENTS DU BILAN</b> <b>ETAT DE VENTILATION DES DEPENSES LIEES A LA GESTION DE LA CRISE SANITAIRE DU COVID-19 – SECTION DE FONCTIONNEMENT</b>	<b>B13.1</b>

**B13.1 – SECTION DE FONCTIONNEMENT**

DEPENSES – MANDATS EMIS		
Article (1)	Libellé (1)	Montant
011	Charges à caractère général	0,00
012	Charges de personnel et frais assimilés	0,00
65	Autres charges de gestion courante	0,00
66	Charges financières	0,00
67	Charges exceptionnelles	0,00
68	Dotations amortissements et provisions	0,00
014	Atténuations de produits	0,00
015	Revenu minimum d'insertion	0,00
016	Allocation personnalisée d'autonomie	0,00
017	Revenu de solidarité active	0,00
<b>Total des dépenses réelles</b>		0,00
042	<i>Opérations ordre transf. entre sections</i>	0,00
043	<i>Opérations ordre intérieur de la section</i>	0,00
<b>Total des dépenses d'ordre</b>		0,00
<b>TOTAL GENERAL</b>		0,00

(1) Détailler les chapitres budgétaires par article conformément au plan de comptes appliqué par la commune ou l'établissement.



<b>IV – ANNEXES</b>	<b>IV</b>
<b>ELEMENTS DU BILAN</b> <b>ETAT DE VENTILATION DES DEPENSES LIEES A LA GESTION DE LA CRISE SANITAIRE DU</b> <b>COVID-19 – SECTION D'INVESTISSEMENT</b>	<b>B13.2</b>

**B13.2 – SECTION D'INVESTISSEMENT**

<b>DEPENSES – MANDATS EMIS</b>		
Article (1)	Libellé (1)	Montant
10	Dotations, fonds divers et réserves	0,00
13	Subventions d'investissement	0,00
16	Emprunts et dettes assimilées	0,00
20	Immobilisations incorporelles (hors opérations)	0,00
204	Subventions d'équipement versées (hors opérations)	0,00
21	Immobilisations corporelles (hors opérations)	0,00
22	Immobilisations reçues en affectation (hors opérations)	0,00
23	Immobilisations en cours (hors opérations)	0,00
26	Participations et créances rattachées	0,00
27	Autres immobilisations financières	0,00
010	Revenu minimum d'insertion	0,00
018	Revenu de solidarité active	0,00
Opérations d'équipement (1 ligne par opération)		
Opérations pour compte de tiers (1 ligne par opération)		
<b>Total des dépenses réelles</b>		<b>0,00</b>
040	<i>Opérations ordre transf. entre sections</i>	<i>0,00</i>
041	<i>Opérations patrimoniales</i>	<i>0,00</i>
<b>Total des dépenses d'ordre</b>		<b>0,00</b>
<b>TOTAL GENERAL</b>		<b>0,00</b>

(1) Détailler les chapitres budgétaires par article conformément au plan de comptes appliqué par la commune ou l'établissement.

## IV – ANNEXES

## IV

ENGAGEMENTS HORS BILAN – ENGAGEMENTS DONNES ET RECUS  
EMPRUNTS GARANTIS

## C1.1

## C1.1 – ETAT DES EMPRUNTS GARANTIS

Désignation du bénéficiaire	Année de mobilisation et profil d'amortissement de l'emprunt (1)		Objet de l'emprunt garanti	Organisme prêteur ou chef de file	Montant initial	Capital restant dû au 31/12/N	Durée résiduelle	Périodicité des remboursements (2)	Taux initial			Taux moyen constaté sur l'année (6)			Catégorie d'emprunt (7)	Indices ou devises pouvant modifier l'emprunt	Annuité garantie au cours de l'exercice	
	Année	Profil							Taux (3)	Index (4)	Taux actu-riel (5)	Taux (3)	Index (4)	Niveau de taux			En intérêts (8)	En capital
<b>Total des emprunts contractés par des collectivités ou des EP (hors logements sociaux)</b>					17 635 000,00	8 146 138,99										352 999,16	547 529,32	
Drôme Aménagement Habitat	2015	P	Prêt ECOTOX CDC - A-compte n°3	CDC (ECOTOX)	3 000 000,00	0,00	0,00	T	V	LIVRETA	1,919	V	LIVRETA	1,750	A-1		42 599,59	51 738,25
Drôme Aménagement Habitat	2015	C	Prêt ECOTOX - 3 banques	Caisse d'Epargne Loire Drôme Ardeche	4 000 000,00	3 285 436,90	23,49	T	F	FIXE	2,849	F	FIXE	2,900	A-1		97 811,65	139 805,84
Drôme Aménagement Habitat	2015	X Libre	Prêt ECOTOX - 3 banques	Crédit Agricole	4 000 000,00	0,00	0,00	T	V	EURIBOR03M	2,134	V	EURIBOR03M	2,078	A-1		70 915,94	141 392,00
Drôme Aménagement Habitat	2016	P	Construction de 3 maisons de santé	Crédit Agricole	2 005 000,00	1 731 785,48	24,14	T	F	FIXE	2,654	F	FIXE	2,620	A-1		46 202,57	50 509,87
EHPAD Les Fleuriades	2010	X Produits CDC	Contrat CDC n° 1180321	Caisse des Dépôts et Consignation	1 000 000,00	487 500,00	9,59	T	F	FIXE	2,689	F	FIXE	2,898	A-1		15 035,18	50 000,00
EHPAD Résidence La Maitrière	2011	X Produits CDC	Contrat CDC n° 1209429	Caisse des Dépôts et Consignation	1 600 000,00	1 106 666,61	20,50	T	V	LIVRETA	2,972	F	FIXE	3,170	-		35 716,19	53 333,36
EP Départ Domaine de l'Orient	2012	X Produits CDC	Contrat CDC n° 1222868	Caisse des Dépôts et Consignation	1 200 000,00	850 000,00	21,00	T	F	FIXE	3,633	F	FIXE	3,835	-		33 551,95	40 000,00
Maison de Retraite L'Ensoleiadao	2014	X Produits CDC	Contrat CDC n° 5028678	Caisse des Dépôts et Consignation	830 000,00	664 750,00	51,17	T	V	LIVRETA	2,012	V	LIVRETA	1,610	-		11 166,09	20 750,00

Désignation du bénéficiaire	Année de mobilisation et profil d'amortissement de l'emprunt (1)		Objet de l'emprunt garanti	Organisme prêteur ou chef de file	Montant initial	Capital restant au 31/12/N	Durée résiduelle	Périodicité des remboursements (2)	Taux initial			Taux moyen constaté sur l'année (6)			Catégorie d'emprunt (7)	Indices ou devises pouvant modifier l'emprunt	Annuité garantie au cours de l'exercice	
	Année	Profil							Taux (3)	Index (4)	Taux actu-riel (5)	Taux (3)	Index (4)	Niveau de taux			En intérêts (8)	En capital
<b>Total des emprunts autres que ceux contractés par des collectivités ou des EP (hors logements sociaux)</b>					<b>16 591 257,62</b>	<b>11 541 039,74</b>										<b>194 183,94</b>	<b>704 739,14</b>	
APEI Val Brian	2008	X Produits CDC	Contrat CDC n° 1116200	Caisse des Dépôts et Consignation	142 850,00	84 817,22	40,34	T	V	LIVRETA	2,014	V	LIVRETA	1,300	-	1 133,38	4 464,08	
Association ADAPEI de la Drôme	2003		Opération ADAPEI - Les Colombes	Crédit Foncier de France	686 516,04	229 382,46	7,50	T	V	LIVRETA	3,579	V	LIVRETA	2,200	A-1	5 478,57	31 457,61	
Association ADAPEI de la Drôme	2017	X Produits CDC	ASSOCIATION ADAPEI DE LA DRÔME - Opération Foyer vie La Maison, 19 chemin des Berges, ROMANS s/ISERE	Caisse des Dépôts et Consignation	800 000,00	630 000,00	15,50	T	V	LIVRETA	1,954	V	LIVRETA	1,610	A-1	10 482,42	40 000,00	
Association ADAPEI de la Drôme	2012	X Produits CDC	Contrat CDC n° 1213001	Caisse des Dépôts et Consignation	1 000 000,00	640 000,00	15,25	A	V	LIVRETA	2,186	V	LIVRETA	1,600	-	10 880,00	40 000,00	
Association ADAPEI de la Drôme	1998	X Produits CDC	Contrat CDC n° 477849	Caisse des Dépôts et Consignation	873 157,41	62 929,97	0,92	A	F	FIXE	5,500	F	FIXE	5,500	-	6 741,86	59 649,37	
Association EHPAD M RET Les Mimmes	2007	X Produits CDC	Contrat CDC n° 1098897	Caisse des Dépôts et Consignation	152 500,00	47 656,25	24,42	T	V	LIVRETA	2,267	V	LIVRETA	1,300	-	678,20	7 625,00	
Association Itinova	2018	X Produits CDC	Rachat du prêt de Dexia n° MIN252945EUR001	Caisse des Dépôts et Consignation	1 912 500,00	1 597 500,00	17,59	T	V	LIVRETA	1,925	V	LIVRETA	1,870	A-1	30 925,13	90 000,00	
Association Itinova	2021	C	Rénovation EHPAD Sainte-Marthe de Montélimar	Caisse d'Epargne Loire Drôme Ardeche	979 286,00	979 286,00	34,85	T	F	FIXE	2,118	F	FIXE	2,100	A-1	0,00	0,00	
Association La Providence	1997	X Produits CDC	Contrat CDC n° 467858	Caisse des Dépôts et Consignation	181 677,07	13 407,57	0,17	A	F	FIXE	5,983	F	FIXE	6,000	-	1 563,37	12 648,63	

Désignation du bénéficiaire	Année de mobilisation et profil d'amortissement de l'emprunt (1)		Objet de l'emprunt garanti	Organisme prêteur ou chef de file	Montant initial	Capital restant au 31/12/N	Durée résiduelle	Périodicité des remboursements (2)	Taux initial			Taux moyen constaté sur l'année (6)			Catégorie d'emprunt (7)	Indices ou devises pouvant modifier l'emprunt	Annuité garantie au cours de l'exercice	
	Année	Profil							Taux (3)	Index (4)	Taux actu-riel (5)	Taux (3)	Index (4)	Niveau de taux			En intérêts (8)	En capital
Association Vivre à Fontlaure	2016	X Produits CDC	IME Fontlaure : Construction de 1 logement et 44 places/lits quartier Fontlaure, AOUSTE-SUR-SYE	Caisse des Dépôts et Consignation	1 850 000,00	1 498 500,00	20,09	T	V	LIVRETA	1,467	V	LIVRETA	1,100	A-1		16 922,61	74 000,00
Entreprendre pour humaniser la dépendance	2012	C	Entreprendre pour humaniser la dépendance	Crédit Foncier de France	2 122 686,50	1 608 650,87	21,42	T	V	LIVRETA	2,028	V	LIVRETA	2,130	A-1		35 260,32	74 820,96
Maison de Retraite L'Ensoleiada	2016	X Produits CDC	EHPAD ENSOLEIADO : Construction de 50 logements, 37 rue des Coignets à Tulette	Caisse des Dépôts et Consignation	1 200 000,00	1 020 000,00	25,25	T	V	LIVRETA	1,368	V	LIVRETA	1,100	A-1		11 447,89	40 000,00
OGEc A. Cartier	2017	C	Ogec Anne Cartier - Phase 1 - Construction d'un gymnase, d'un self et de classes avec aménagement	Société Générale	300 000,00	107 692,25	2,30	M	F	FIXE	0,305	F	FIXE	0,300	A-1		405,54	46 153,92
OGEc A. Cartier	2018	C	Ogec Anne Cartier - Phase 2 - Construction d'un gymnase, d'un self et de classes avec aménagement	Société Générale	1 300 000,00	1 195 567,50	15,38	M	F	FIXE	1,275	F	FIXE	1,250	A-1		15 468,08	33 870,00
OGEc Chabrillan	2003	X Durée Ajustable	Prêt Association Equipement OGEc Chabrillan	Caisse d'Epargne Loire Drôme Ardeche	1 178 659,60	443 591,77	6,07	M	F	FIXE	5,957	F	FIXE	4,800	A-1		22 898,66	61 328,92
OGEc INSTITUT NOTRE DAME	2016	P	Financement d'un programme d'investissement	BNP PARIBAS	1 500 000,00	1 233 706,01	15,91	M	F	FIXE	1,715	F	FIXE	1,700	A-1		21 590,97	66 932,79
OGEc Les Goelands	2006	P	Extension du bâtiment du Collège les Goelands à St Rambert d'Albon	Caisse d'Epargne Loire Drôme Ardeche	231 425,00	120 920,29	10,18	T	V	EURIBOR03M	1,563	V	EURIBOR03M	0,560	A-1		720,50	9 533,50
OGEc Prieure Pendillon	2003	P	Prêt Association Equipement	Caisse d'Epargne Loire Drôme Ardeche	180 000,00	27 431,58	2,00	M	F	FIXE	4,751	F	FIXE	4,650	A-1		1 586,44	12 254,36
<b>Total des emprunts contractés pour des opérations de logement social</b>					<b>671 499 621,05</b>	<b>504 298 330,94</b>											<b>6 022 252,33</b>	<b>20 027 141,98</b>

Désignation du bénéficiaire	Année de mobilisation et profil d'amortissement de l'emprunt (1)		Objet de l'emprunt garanti	Organisme prêteur ou chef de file	Montant initial	Capital restant dû au 31/12/N	Durée résiduelle	Périodicité des remboursements (2)	Taux initial			Taux moyen constaté sur l'année (6)			Catégorie d'emprunt (7)	Indices ou devises pouvant modifier l'emprunt	Annuité garantie au cours de l'exercice	
	Année	Profil							Taux (3)	Index (4)	Taux actu-riel (5)	Taux (3)	Index (4)	Niveau de taux			En intérêts (8)	En capital
ADOMA	2017	X Produits CDC	Refinancement du prêt 0907263	Caisse des Dépôts et Consignation	76 859,38	55 645,54	10,34	A	LIVRETA		1,414	V	LIVRETA	1,100	A-1		671,06	5 359,64
Association ADAPEI de la Drôme	2015	X Produits CDC	Contrat CDC n° 5056090	Caisse des Dépôts et Consignation	175 000,00	122 500,00	13,75	T	LIVRETA		1,779	V	LIVRETA	1,610	-		2 047,98	8 750,00
Association Maison Accueil protestante à Crest	2002	X Produits CDC	Contrat CDC n° 1006607	Caisse des Dépôts et Consignation	1 531 852,00	416 404,05	5,50	A	LIVRETA		3,169	V	LIVRETA	1,700	A-1		8 297,00	71 654,98
Cmne Sainte Euphémie sur Ouvèze	2008	X Produits CDC	Contrat CDC n° 1126831	Caisse des Dépôts et Consignation	50 000,00	11 233,61	2,00	A	LIVRETA		2,279	V	LIVRETA	1,350	A-1		200,86	3 645,24
Cmne de Aubenasson	2003	X Produits CDC	Contrat CDC n° 1023015	Caisse des Dépôts et Consignation	62 937,00	37 477,02	16,75	A	LIVRETA		2,367	V	LIVRETA	1,200	A-1		473,45	1 976,74
Cmne de Chalançon	2010	X Produits CDC	Contrat CDC n° 1173776	Caisse des Dépôts et Consignation	38 724,00	11 386,44	3,75	A	LIVRETA		1,882	V	LIVRETA	1,100	A-1		155,72	2 769,60
Cmne de Lempis	2003	X Produits CDC	Contrat CDC n° 1021556	Caisse des Dépôts et Consignation	36 000,00	4 644,59	1,75	A	LIVRETA		3,208	V	LIVRETA	1,700	A-1		117,46	2 264,22
Cmne de Lempis	2008	X Produits CDC	Contrat CDC n° 1101305	Caisse des Dépôts et Consignation	40 000,00	28 630,27	21,17	A	LIVRETA		2,153	V	LIVRETA	1,300	A-1		386,73	1 117,98
Cmne de Marignac en Diois	2002	X Produits CDC	Contrat CDC n° 1005620	Caisse des Dépôts et Consignation	42 379,00	24 716,43	15,25	A	LIVRETA		3,049	V	LIVRETA	1,700	A-1		442,87	1 334,52
Cmne de Montlaure en diois	2010	X Produits CDC	Contrat CDC n° 1173440	Caisse des Dépôts et Consignation	37 374,00	10 989,47	3,84	A	LIVRETA		1,883	V	LIVRETA	1,100	A-1		150,28	2 673,05
Cmne de Valdrôme	2011	X Produits CDC	Contrat CDC n° 1188825	Caisse des Dépôts et Consignation	44 027,00	15 992,60	4,42	A	LIVRETA		1,872	V	LIVRETA	1,100	A-1		209,96	3 094,88
Cmne de Villeperdrix	2013	X Produits CDC	Contrat CDC n° 1253100	Caisse des Dépôts et Consignation	47 541,00	22 528,49	6,67	A	LIVRETA		1,446	V	LIVRETA	1,100	A-1		283,50	3 244,41
Cmne de corillon sur Oule	2010	X Produits CDC	Contrat CDC n° 1165328	Caisse des Dépôts et Consignation	41 596,00	12 328,25	3,50	A	LIVRETA		1,893	V	LIVRETA	1,100	A-1		168,60	2 998,68

Désignation du bénéficiaire	Année de mobilisation et profil d'amortissement de l'emprunt (1)		Objet de l'emprunt garanti	Organisme prêteur ou chef de file	Montant initial	Capital restant dû au 31/12/N	Durée résiduelle	Périodicité des remboursements (2)	Taux initial			Taux moyen constaté sur l'année (6)			Catégorie d'emprunt (7)	Indices ou devises pouvant modifier l'emprunt	Annuité garantie au cours de l'exercice	
	Année	Profil							Taux (3)	Index (4)	Taux actu-riel (5)	Taux (3)	Index (4)	Niveau de taux			En intérêts (8)	En capital
Drôme Aménagement Habitat	2020	X Produits CDC	Réhabilitation de 49 logements situés Quartier des Tordières 26300 BOURG-DE-PEAGE	Caisse des Dépôts et Consignation	750 302,00	697 369,99	22,75	A	V	LIVRETA	1,508	V	LIVRETA	1,100	A-1		7 973,57	27 499,90
Drôme Aménagement Habitat	2020	X Produits CDC	Construction de 4 logements situés rue de l'Enclos 26290 DONZERE	Caisse des Dépôts et Consignation	290 790,00	285 259,49	38,00	A	V	LIVRETA	1,536	V	LIVRETA	1,350	A-1		3 784,84	5 530,51
Drôme Aménagement Habitat	2020	X Produits CDC	Construction de 4 logements situés rue de l'Enclos 26290 DONZERE	Caisse des Dépôts et Consignation	48 740,00	47 647,29	38,00	A	V	LIVRETA	0,739	V	LIVRETA	0,550	A-1		258,50	1 092,71
Drôme Aménagement Habitat	2020	X Produits CDC	Acquisition de 2 logements situés impasse de la Poste 26270 LORIOL-SUR-DRÔME	Caisse des Dépôts et Consignation	68 280,00	66 981,39	38,00	A	V	LIVRETA	1,536	V	LIVRETA	1,350	A-1		888,74	1 298,61
Drôme Aménagement Habitat	2020	X Produits CDC	Acquisition de 2 logements situés impasse de la Poste 26270 LORIOL-SUR-DRÔME	Caisse des Dépôts et Consignation	21 888,00	21 578,65	48,00	A	V	LIVRETA	1,547	V	LIVRETA	1,350	A-1		284,90	309,35
Drôme Aménagement Habitat	2020	X Produits CDC	Acquisition de 2 logements situés impasse de la Poste 26270 LORIOL-SUR-DRÔME	Caisse des Dépôts et Consignation	63 444,00	62 021,64	38,00	A	V	LIVRETA	0,739	V	LIVRETA	0,550	A-1		336,48	1 422,36
Drôme Aménagement Habitat	2020	X Produits CDC	Acquisition de 2 logements situés impasse de la Poste 26270 LORIOL-SUR-DRÔME	Caisse des Dépôts et Consignation	21 792,00	21 412,16	48,00	A	V	LIVRETA	0,750	V	LIVRETA	0,550	A-1		115,58	379,84
Drôme Aménagement Habitat	2020	X Produits CDC	Réhabilitation de 32 logements situés Quartier Nocaze 26200 MONTEILIMAR	Caisse des Dépôts et Consignation	786 396,00	759 740,45	23,09	A	V	LIVRETA	1,540	V	LIVRETA	1,350	A-1		11 143,58	26 655,55
Drôme Aménagement Habitat	2019	X Produits CDC	Opération 711/01 - Construction de 199 logements - Pôle Senior, rue Edouard Branly 26000 VALENCE	Caisse des Dépôts et Consignation	13 879	13 615	38,00	A	V	LIVRETA	1,536	V	LIVRETA	1,350	A-1		190	263
Drôme Aménagement Habitat	2019	X Produits CDC	Opération 711/01 - Construction de 199 logements - Pôle Senior, rue Edouard Branly 26000 VALENCE	Caisse des Dépôts et Consignation	2 651	2 614	48,00	A	V	LIVRETA	1,547	V	LIVRETA	1,350	A-1		474,17	972,98
Drôme Aménagement Habitat	2021	X Produits CDC	Opération 711/03 - Construction de 22 logements situés Rue Edouard Branly 26000 VALENCE	Caisse des Dépôts et Consignation	907 157,00	907 157,00	39,00	A	V	LIVRETA	1,554	V	LIVRETA	1,100	A-1		0,00	0,00
Drôme Aménagement Habitat	2021	X Produits CDC	Opération 711/03 - Construction de 22 logements situés Rue Edouard Branly 26000 VALENCE	Caisse des Dépôts et Consignation	275 291,00	275 291,00	49,00	A	V	LIVRETA	1,562	V	LIVRETA	1,100	A-1		0,00	0,00
Drôme Aménagement Habitat	2021	X Produits CDC	Opération 711/03 - Construction de 22 logements situés Rue Edouard Branly 26000 VALENCE	Caisse des Dépôts et Consignation	626 232,00	626 232,00	39,00	A	V	LIVRETA	0,756	V	LIVRETA	0,300	A-1		0,00	0,00

Désignation du bénéficiaire	Année de mobilisation et profil d'amortissement de l'emprunt (1)		Objet de l'emprunt garanti	Organisme prêteur ou chef de file	Montant initial	Capital restant au 31/12/N	Durée résiduelle	Périodicité des remboursements (2)	Taux initial			Taux moyen constaté sur l'année (6)			Catégorie d'emprunt (7)	Indices ou devises pouvant modifier l'emprunt	Annuité garantie au cours de l'exercice	
	Année	Profil							Taux (3)	Index (4)	Taux actu-riel (5)	Taux (3)	Index (4)	Niveau de taux			En intérêts (8)	En capital
Drôme Aménagement Habitat	2021	X Produits CDC	Opération 711/03 - Construction de 22 logements situés Rue Edouard Branly 26000 VALENCE	Caisse des Dépôts et Consignation	190 586,00	190 586,00	49,00	A	V	LIVRETA	LIVRETA	V	LIVRETA	0,300	A-1		0,00	0,00
Drôme Aménagement Habitat	2021	X Produits CDC	Opération 787/01 - Acquisition - Amélioration de 2 logements situés Rue de la Mairie 26210 EPINOUIZE	Caisse des Dépôts et Consignation	121 489,00	121 489,00	39,00	A	V	LIVRETA	LIVRETA	V	LIVRETA	1,100	A-1		0,00	0,00
Drôme Aménagement Habitat	2021	X Produits CDC	Opération 787/01 - Acquisition - Amélioration de 2 logements situés Rue de la Mairie 26210 EPINOUIZE	Caisse des Dépôts et Consignation	35 872,00	35 872,00	43,00	A	V	LIVRETA	LIVRETA	V	LIVRETA	1,100	A-1		0,00	0,00
Drôme Aménagement Habitat	2021	X Produits CDC	Opération 782/01 - St rambert d'Albon rue Rommelshausen - Construction de 3 logements	Caisse des Dépôts et Consignation	377 491,00	377 491,00	39,84	A	V	LIVRETA	LIVRETA	V	LIVRETA	1,100	A-1		0,00	0,00
Drôme Aménagement Habitat	2021	X Produits CDC	Opération 782/01 - St rambert d'Albon rue Rommelshausen - Construction de 3 logements	Caisse des Dépôts et Consignation	25 139,00	25 139,00	49,84	A	V	LIVRETA	LIVRETA	V	LIVRETA	1,100	A-1		0,00	0,00
Drôme Aménagement Habitat	2021	X Produits CDC	Opération 790/01 - VALENCE CHEMIN DE RONDE - Construction de 48 logements	Caisse des Dépôts et Consignation	2 714 052,00	2 714 052,00	39,84	A	V	LIVRETA	LIVRETA	V	LIVRETA	0,990	A-1		0,00	0,00
Drôme Aménagement Habitat	2021	X Produits CDC	Opération 790/01 - VALENCE CHEMIN DE RONDE - Construction de 48 logements	Caisse des Dépôts et Consignation	409 343,00	409 343,00	49,84	A	V	LIVRETA	LIVRETA	V	LIVRETA	0,990	A-1		0,00	0,00
Drôme Aménagement Habitat	2021	X Produits CDC	Opération 790/01 - VALENCE CHEMIN DE RONDE - Construction de 48 logements	Caisse des Dépôts et Consignation	1 750 801,00	1 750 801,00	39,84	A	V	LIVRETA	LIVRETA	V	LIVRETA	0,300	A-1		0,00	0,00
Drôme Aménagement Habitat	2021	X Produits CDC	Opération 790/01 - VALENCE CHEMIN DE RONDE - Construction de 48 logements	Caisse des Dépôts et Consignation	267 573,00	267 573,00	49,84	A	V	LIVRETA	LIVRETA	V	LIVRETA	0,300	A-1		0,00	0,00
Drôme Aménagement Habitat	2022	X Produits CDC	Construction de 16 logements situés rue des petits Eynards 26320 SAINT-MARCEL-LES-VALENCE	Caisse des Dépôts et Consignation	645 372,00	0,00	39,53	A	V	LIVRETA	LIVRETA	V	LIVRETA	1,100	A-1		0,00	0,00
Drôme Aménagement Habitat	2022	X Produits CDC	Construction de 16 logements situés rue des petits Eynards 26320 SAINT-MARCEL-LES-VALENCE	Caisse des Dépôts et Consignation	237 631,00	0,00	49,53	A	V	LIVRETA	LIVRETA	V	LIVRETA	1,100	A-1		0,00	0,00
Drôme Aménagement Habitat	2022	X Produits CDC	Construction de 16 logements situés rue des petits Eynards 26320 SAINT-MARCEL-LES-VALENCE	Caisse des Dépôts et Consignation	567 127,00	0,00	39,53	A	V	LIVRETA	LIVRETA	V	LIVRETA	0,300	A-1		0,00	0,00

Désignation du bénéficiaire	Année de mobilisation et profil d'amortissement de l'emprunt (1)		Objet de l'emprunt garanti	Organisme prêteur ou chef de file	Montant initial	Capital restant au 31/12/N	Durée résiduelle	Périodicité des remboursements (2)	Taux initial			Taux moyen constaté sur l'année (6)			Catégorie d'emprunt (7)	Indices ou devises pouvant modifier l'emprunt	Annuité garantie au cours de l'exercice	
	Année	Profil							Taux (3)	Index (4)	Taux actu-riel (5)	Taux (3)	Index (4)	Niveau de taux			En intérêts (8)	En capital
Drôme Aménagement Habitat	2022	X Produits CDC	Construction de 16 logements situés rue des petits Eynards 26320 SAINT-MARCEL-LES-VALENCE	Caisse des Dépôts et Consignation	180 057,00	0,00	49,53	A	V	LIVRETA	LIVRETA	V	LIVRETA	0,300	A-1		0,00	0,00
Drôme Aménagement Habitat	2022	X Produits CDC	Construction de 16 logements situés rue des petits Eynards 26320 SAINT-MARCEL-LES-VALENCE	Caisse des Dépôts et Consignation	80 000,00	0,00	39,53	A	V	MULTIPERIODES	MULTIPERIODES	V	MULTIPERIODES	0,000	A-1		0,00	0,00
Drôme Aménagement Habitat	2022	X Produits CDC	Construction 16 logements rue François Marbos à Bourg Les Valence	Caisse des Dépôts et Consignation	539 944,00	0,00	39,92	A	V	LIVRETA	LIVRETA	V	LIVRETA	0,300	A-1		0,00	0,00
Drôme Aménagement Habitat	2022	X Produits CDC	Construction 16 logements rue François Marbos à Bourg Les Valence	Caisse des Dépôts et Consignation	148 930,00	0,00	49,92	A	V	LIVRETA	LIVRETA	V	LIVRETA	0,300	A-1		0,00	0,00
Drôme Aménagement Habitat	2022	X Produits CDC	Construction 16 logements rue François Marbos à Bourg Les Valence	Caisse des Dépôts et Consignation	951 825,00	0,00	39,92	A	V	LIVRETA	LIVRETA	V	LIVRETA	1,100	A-1		0,00	0,00
Drôme Aménagement Habitat	2022	X Produits CDC	Construction 16 logements rue François Marbos à Bourg Les Valence	Caisse des Dépôts et Consignation	263 761,00	0,00	49,92	A	V	LIVRETA	LIVRETA	V	LIVRETA	1,100	A-1		0,00	0,00
Drôme Aménagement Habitat	2022	X Produits CDC	Acquisition en VEFA de 6 logements "la Germandree" à St Donat	Caisse des Dépôts et Consignation	204 113,00	0,00	39,92	A	V	LIVRETA	LIVRETA	V	LIVRETA	0,300	A-1		0,00	0,00
Drôme Aménagement Habitat	2022	X Produits CDC	Acquisition en VEFA de 6 logements "la Germandree" à St Donat	Caisse des Dépôts et Consignation	65 489,00	0,00	49,92	A	V	LIVRETA	LIVRETA	V	LIVRETA	0,300	A-1		0,00	0,00
Drôme Aménagement Habitat	2022	X Produits CDC	Acquisition en VEFA de 6 logements "la Germandree" à St Donat	Caisse des Dépôts et Consignation	479 755,00	0,00	39,92	A	V	LIVRETA	LIVRETA	V	LIVRETA	1,100	A-1		0,00	0,00
Drôme Aménagement Habitat	2022	X Produits CDC	Acquisition en VEFA de 6 logements "la Germandree" à St Donat	Caisse des Dépôts et Consignation	130 978,00	0,00	49,92	A	V	LIVRETA	LIVRETA	V	LIVRETA	1,100	A-1		0,00	0,00
Drôme Aménagement Habitat	2017	X Produits CDC	Refinancement du prêt n° 251307	Caisse des Dépôts et Consignation	164 584,21	72 343,60	2,09	A	V	LIVRETA	LIVRETA	V	LIVRETA	1,100	A-1		1 055,29	23 591,70
Drôme Aménagement Habitat	2017	X Produits CDC	Refinancement du prêt n° 356296	Caisse des Dépôts et Consignation	87 529,59	54 654,88	7,34	A	V	LIVRETA	LIVRETA	V	LIVRETA	1,100	A-1		648,02	7 194,29
Drôme Aménagement Habitat	2017	X Produits CDC	Refinancement du prêt n° 356297	Caisse des Dépôts et Consignation	247 690,11	154 661,62	7,34	A	V	LIVRETA	LIVRETA	V	LIVRETA	1,100	A-1		1 833,74	20 358,36



Désignation du bénéficiaire	Année de mobilisation et profil d'amortissement de l'emprunt (1)		Objet de l'emprunt garanti	Organisme prêteur ou chef de file	Montant initial	Capital restant au 31/12/N	Durée résiduelle	Périodicité des remboursements (2)	Taux initial			Taux moyen constaté sur l'année (6)			Catégorie d'emprunt (7)	Indices ou devises pouvant modifier l'emprunt	Annuité garantie au cours de l'exercice	
	Année	Profil							Taux (3)	Index (4)	Taux actu-riel (5)	Taux (3)	Index (4)	Niveau de taux			En intérêts (8)	En capital
Drôme Aménagement Habitat	2017	X Produits CDC	Refinancement du prêt n° 358013	Caisse des Dépôts et Consignation	150 364,28	93 889,86	7,34	A	V	LIVRETA	1,255	V	LIVRETA	1,100	A-1		1 113,20	12 358,86
Drôme Aménagement Habitat	2017	X Produits CDC	Refinancement du prêt n° 415702	Caisse des Dépôts et Consignation	212 287,22	132 555,51	7,34	A	V	LIVRETA	1,233	V	LIVRETA	1,100	A-1		1 571,64	17 448,49
Drôme Aménagement Habitat	2017	X Produits CDC	Refinancement du prêt 422457	Caisse des Dépôts et Consignation	226 399,83	149 086,70	8,34	A	V	LIVRETA	1,245	V	LIVRETA	1,100	A-1		1 751,68	17 294,12
Drôme Aménagement Habitat	2017	X Produits CDC	Refinancement du prêt n° 1022104	Caisse des Dépôts et Consignation	910 436,62	741 208,75	17,67	A	V	LIVRETA	1,847	V	LIVRETA	1,490	A-1		11 575,57	35 675,45
Drôme Aménagement Habitat	2006	P	Construction foyer de vie Les Grands Pins à St Paul 3 Chateaux	Caisse d'Epargne Loire Drôme Ardèche	1 424 647,00	868 121,81	14,75	T	V	LIVRETA	3,124	V	LIVRETA	2,000	A-1		18 286,09	49 013,71
Drôme Aménagement Habitat	2016	X Produits CDC	Réhabilitation de 40 logements situés Quartier Le Fontagnal 26400	Caisse des Dépôts et Consignation	97 800,00	81 221,08	22,74	A	V	LIVRETA	1,352	F	FIXE	0,660	A-1		557,58	3 280,20
Drôme Aménagement Habitat	2016	X Produits CDC	Réhabilitation de 19 logements situés Quartier Le Fontagnal 26400	Caisse des Dépôts et Consignation	97 800,00	81 221,08	22,74	A	V	LIVRETA	1,352	F	FIXE	0,660	A-1		557,58	3 280,20
Drôme Aménagement Habitat	2016	X Produits CDC	Réhabilitation de 23 logements situés Quartier les Acacias 26400	Caisse des Dépôts et Consignation	219 000,00	145 816,59	9,34	A	V	LIVRETA	0,094	V	LIVRETA	0,000	A-1		0,00	14 783,41
Drôme Aménagement Habitat	2016	X Produits CDC	Réhabilitation de 60 logements situés 68 route du bastidou 26160	Caisse des Dépôts et Consignation	330 000,00	170 108,78	4,34	A	V	LIVRETA	1,360	V	LIVRETA	1,100	A-1		2 236,13	33 175,83
Drôme Aménagement Habitat	2016	X Produits CDC	Poet-Laval	Caisse des Dépôts et Consignation	2 422 356,00	2 180 309,13	34,42	A	V	LIVRETA	1,504	V	LIVRETA	1,100	-		24 577,41	54 000,78
Drôme Aménagement Habitat	2016	X Produits CDC	LE BRAMEFAN - MOTTE CHALANCON	Caisse des Dépôts et Consignation	1 792 906,00	1 658 637,85	44,42	A	V	LIVRETA	1,520	V	LIVRETA	1,100	-		18 564,23	30 837,65
Drôme Aménagement Habitat	2016	X Produits CDC	Construction de 23 logements situés 310 Place Lucus Augustin 26310 LUC-EN-DIOIS	Caisse des Dépôts et Consignation	2 669 883,00	2 403 100,71	34,42	A	V	LIVRETA	1,350	V	LIVRETA	1,100	A-1		27 088,81	59 518,78
Drôme Aménagement Habitat	2016	X Produits CDC	Réhabilitation de 93 logements (lot A-B-C-D) situés Quartier de l'Enclos 26290 DONZERE	Caisse des Dépôts et Consignation	176 710,00	146 754,36	22,74	A	V	LIVRETA	1,350	F	FIXE	0,660	A-1		1 007,46	5 890,69

Designation du bénéficiaire	Année de mobilisation et profil d'amortissement de l'emprunt (1)		Objet de l'emprunt garanti	Organisme prêteur ou chef de file	Montant initial	Capital restant au 31/12/N	Durée résiduelle	Périodicité des remboursements (2)	Taux initial			Taux moyen constaté sur l'année (6)			Catégorie d'emprunt (7)	Indices ou devises pouvant modifier l'emprunt	Annuité garantie au cours de l'exercice	
	Année	Profil							Taux (3)	Index (4)	Taux actu-riel (5)	Taux (3)	Index (4)	Niveau de taux			En intérêts (8)	En capital
Drôme Aménagement Habitat	2016	X Produits CDC	Réhabilitation de 48 logements situés Quartier La Maladière 26400 CREST	Caisse des Dépôts et Consignation	108 000,00	76 202,06	12,34	A	V	LIVRETA	1,206	V	LIVRETA	1,100	A-1		875,78	5 984,17
Drôme Aménagement Habitat	2016	X Produits CDC	PIERRELATTE Quartier du Roc	Caisse des Dépôts et Consignation	123 500,00	87 138,41	12,34	A	V	LIVRETA	1,216	V	LIVRETA	1,100	-		1 001,46	6 843,02
Drôme Aménagement Habitat	2016	X Produits CDC	Réhabilitation de 93 logements situés Quartier de l'Enobis 26290 DONZERE	Caisse des Dépôts et Consignation	130 000,00	91 724,66	12,34	A	V	LIVRETA	1,216	V	LIVRETA	1,100	A-1		1 054,18	7 203,19
Drôme Aménagement Habitat	2016	X Produits CDC	Acquisition en VEFA de 10 logements situés Avenue de la République 26270 LORIOL-SUR-DROME	Caisse des Dépôts et Consignation	737 173,00	663 512,59	34,42	A	V	LIVRETA	1,511	V	LIVRETA	1,100	A-1		7 479,41	16 433,54
Drôme Aménagement Habitat	2016	X Produits CDC	Acquisition en VEFA de 10 logements situés Avenue de la République 26270 LORIOL-SUR-DROME	Caisse des Dépôts et Consignation	213 809,00	197 797,15	44,42	A	V	LIVRETA	1,526	V	LIVRETA	1,100	A-1		2 216,22	3 677,48
Drôme Aménagement Habitat	2016	X Produits CDC	Acquisition en VEFA de 10 logements situés Avenue de la République 26270 LORIOL-SUR-DROME	Caisse des Dépôts et Consignation	154 614,00	136 749,88	34,42	A	V	LIVRETA	0,711	V	LIVRETA	0,300	A-1		421,90	3 884,06
Drôme Aménagement Habitat	2016	X Produits CDC	Acquisition en VEFA de 10 logements situés Avenue de la République 26270 LORIOL-SUR-DROME	Caisse des Dépôts et Consignation	47 104,00	42 846,57	44,42	A	V	LIVRETA	0,727	V	LIVRETA	0,300	A-1		131,38	946,05
Drôme Aménagement Habitat	2016	X Produits CDC	Construction de 10 logements situés Rue de L'Argelas 26450 CLEON-D'ANDRAN	Caisse des Dépôts et Consignation	855 324,00	769 857,57	34,42	A	V	LIVRETA	1,350	V	LIVRETA	1,100	A-1		8 678,18	19 087,44
Drôme Aménagement Habitat	2016	X Produits CDC	Construction de 10 logements situés Rue de L'Argelas 26450 CLEON-D'ANDRAN	Caisse des Dépôts et Consignation	204 590,00	189 288,55	44,42	A	V	LIVRETA	1,496	V	LIVRETA	1,100	A-1		2 120,66	3 518,91
Drôme Aménagement Habitat	2016	X Produits CDC	Construction de 10 logements situés Rue de L'Argelas 26450 CLEON-D'ANDRAN	Caisse des Dépôts et Consignation	210 573,00	186 243,36	34,42	A	V	LIVRETA	0,550	V	LIVRETA	0,300	A-1		574,60	5 289,81
Drôme Aménagement Habitat	2016	X Produits CDC	Construction de 10 logements situés Rue de L'Argelas 26450 CLEON-D'ANDRAN	Caisse des Dépôts et Consignation	51 115,00	46 495,03	44,42	A	V	LIVRETA	0,550	V	LIVRETA	0,300	A-1		142,56	1 026,62
Drôme Aménagement Habitat	2017	X Produits CDC	Construction de 34 logements situés av J. Reynaud et T. Garnier 26500 BOURG-LES-VALENCE	Caisse des Dépôts et Consignation	651 510,00	576 234,40	34,42	A	V	LIVRETA	0,714	V	LIVRETA	0,300	A-1		1 777,80	16 366,59

Désignation du bénéficiaire	Année de mobilisation et profil d'amortissement de l'emprunt (1)		Objet de l'emprunt garanti	Organisme prêteur ou chef de file	Montant initial	Capital restant au 31/12/N	Durée résiduelle	Périodicité des remboursements (2)	Taux initial			Taux moyen constaté sur l'année (6)			Catégorie d'emprunt (7)	Indices ou devises pouvant modifier l'emprunt	Annuité garantie au cours de l'exercice	
	Année	Profil							Taux (3)	Index (4)	Niveau de taux	Taux (3)	Index (4)	Niveau de taux			Taux actuariel (5)	Taux (3)
Drôme Aménagement Habitat	2017	X Produits CDC	Construction de 34 logements situés av J. Reynaud et T. Garnier 26500 BOURG-LES-VALENCE	Caisse des Dépôts et Consignation	273 527,00	248 804,63	44,42	A	V	LIVRETA	LIVRETA	0,300	V	LIVRETA	A-1		762,89	5 493,62
Drôme Aménagement Habitat	2017	X Produits CDC	Construction de 34 logements situés av J. Reynaud et T. Garnier 26500 BOURG-LES-VALENCE	Caisse des Dépôts et Consignation	1 885 736,00	1 697 307,90	34,42	A	V	LIVRETA	LIVRETA	1,100	V	LIVRETA	A-1		19 132,81	42 038,05
Drôme Aménagement Habitat	2017	X Produits CDC	Construction de 34 logements situés av J. Reynaud et T. Garnier 26500 BOURG-LES-VALENCE	Caisse des Dépôts et Consignation	761 369,00	704 351,14	44,42	A	V	LIVRETA	LIVRETA	1,100	V	LIVRETA	A-1		7 891,91	13 095,41
Drôme Aménagement Habitat	2016	X Produits CDC	Construction de 18 logements situés Chemin de Daurielle 26200 MONTEILIMAR	Caisse des Dépôts et Consignation	1 337 317,00	1 203 688,52	34,42	A	V	LIVRETA	LIVRETA	1,100	V	LIVRETA	A-1		13 568,51	29 812,34
Drôme Aménagement Habitat	2016	X Produits CDC	Construction de 18 logements situés Chemin de Daurielle 26200 MONTEILIMAR	Caisse des Dépôts et Consignation	314 733,00	291 163,11	44,42	A	V	LIVRETA	LIVRETA	1,100	V	LIVRETA	A-1		3 262,34	5 413,35
Drôme Aménagement Habitat	2016	X Produits CDC	Construction de 18 logements situés Chemin de Daurielle 26200 MONTEILIMAR	Caisse des Dépôts et Consignation	386 670,00	341 994,08	34,42	A	V	LIVRETA	LIVRETA	0,300	V	LIVRETA	A-1		1 055,12	9 713,54
Drôme Aménagement Habitat	2016	X Produits CDC	Construction de 18 logements situés Chemin de Daurielle 26200 MONTEILIMAR	Caisse des Dépôts et Consignation	89 924,00	81 796,35	44,42	A	V	LIVRETA	LIVRETA	0,300	V	LIVRETA	A-1		250,81	1 806,06
Drôme Aménagement Habitat	2016	X Produits CDC	Construction de 18 logements situés Quartier Derbières 26740 COUCOURDE	Caisse des Dépôts et Consignation	399 858,00	353 658,33	34,42	A	V	LIVRETA	LIVRETA	0,300	V	LIVRETA	A-1		1 091,11	10 044,83
Drôme Aménagement Habitat	2016	X Produits CDC	Construction de 18 logements situés Quartier Derbières 26740 COUCOURDE	Caisse des Dépôts et Consignation	127 836,00	116 281,73	44,42	A	V	LIVRETA	LIVRETA	0,300	V	LIVRETA	A-1		356,55	2 567,50
Drôme Aménagement Habitat	2016	X Produits CDC	Construction de 18 logements situés Quartier Derbières 26740 COUCOURDE	Caisse des Dépôts et Consignation	827 453,00	744 771,54	34,42	A	V	LIVRETA	LIVRETA	1,100	V	LIVRETA	A-1		8 395,99	18 446,13
Drôme Aménagement Habitat	2016	X Produits CDC	Construction de 18 logements situés Quartier Derbières 26740 COUCOURDE	Caisse des Dépôts et Consignation	322 047,00	297 929,37	44,42	A	V	LIVRETA	LIVRETA	1,100	V	LIVRETA	A-1		3 338,15	5 539,15
Drôme Aménagement Habitat	2016	X Produits CDC	Construction d'un logement situé Quartier Fangeras 26740 LAUPIE	Caisse des Dépôts et Consignation	82 327,00	74 100,64	34,42	A	V	LIVRETA	LIVRETA	1,100	V	LIVRETA	A-1		835,30	1 835,28
Drôme Aménagement Habitat	2016	X Produits CDC	Construction de 42 logements situés Avenue de Romans - rue Ader 26000 VALENCE	Caisse des Dépôts et Consignation	2 506 762,00	2 256 279,24	34,42	A	V	LIVRETA	LIVRETA	1,100	V	LIVRETA	A-1		25 433,78	55 882,37

Désignation du bénéficiaire	Année de mobilisation et d'amortissement de l'emprunt (1)		Objet de l'emprunt garanti	Organisme prêteur ou chef de file	Montant initial	Capital restant dû au 31/12/N	Durée résiduelle	Périodicité des remboursements (2)	Taux initial			Taux moyen constaté sur l'année (6)			Catégorie d'emprunt (7)	Indices ou devises pouvant modifier l'emprunt	Annuité garantie au cours de l'exercice	
	Année	Profil							Taux (3)	Index (4)	Taux actu-riel (5)	Taux (3)	Index (4)	Niveau de taux			En intérêts (8)	En capital
Drôme Aménagement Habitat	2016	X Produits CDC	Construction de 42 logements situés Avenue de Romans - rue Ader 26000 VALENCE	Caisse des Dépôts et Consignation	789 397,00	730 280,20	44,42	A	V	LIVRETA	1,502	V	LIVRETA	1,100	A-1		8 182,43	13 577,49
Drôme Aménagement Habitat	2016	X Produits CDC	Construction de 42 logements situés Avenue de Romans - rue Ader 26000 VALENCE	Caisse des Dépôts et Consignation	1 225 438,00	1 083 850,65	34,42	A	V	LIVRETA	0,550	V	LIVRETA	0,300	A-1		3 343,90	30 784,24
Drôme Aménagement Habitat	2016	X Produits CDC	Construction de 42 logements situés Avenue de Romans - rue Ader 26000 VALENCE	Caisse des Dépôts et Consignation	435 983,00	396 577,28	44,42	A	V	LIVRETA	0,550	V	LIVRETA	0,300	A-1		1 216,00	8 756,45
Drôme Aménagement Habitat	2016	X Produits CDC	Construction de 14 logements situés Rue Thimonnier 26100 ROMANS-SUR-ISERE	Caisse des Dépôts et Consignation	1 001 216,00	901 171,65	34,42	A	V	LIVRETA	1,350	V	LIVRETA	1,100	A-1		10 158,41	22 319,76
Drôme Aménagement Habitat	2016	X Produits CDC	Construction de 14 logements situés Rue Thimonnier 26100 ROMANS-SUR-ISERE	Caisse des Dépôts et Consignation	257 354,00	238 081,12	44,42	A	V	LIVRETA	1,350	V	LIVRETA	1,100	A-1		2 667,58	4 426,44
Drôme Aménagement Habitat	2016	X Produits CDC	LES AUCHES - ROCHE-SUR-GRANE	Caisse des Dépôts et Consignation	437 815,00	394 067,26	34,42	A	V	LIVRETA	1,502	V	LIVRETA	1,100	-		4 442,10	9 760,06
Drôme Aménagement Habitat	2016	X Produits CDC	LES AUCHES - ROCHE-SUR-GRANE	Caisse des Dépôts et Consignation	63 254,00	58 254,67	42,42	A	V	LIVRETA	1,517	V	LIVRETA	1,100	-		653,36	1 141,32
Drôme Aménagement Habitat	2016	X Produits CDC	Construction de 15 logements situés Le Coleau de Monaco 26780 ALLAN	Caisse des Dépôts et Consignation	727 186,00	654 523,63	34,42	A	V	LIVRETA	1,459	V	LIVRETA	1,100	A-1		7 378,08	16 210,90
Drôme Aménagement Habitat	2016	X Produits CDC	Construction de 15 logements situés Le Coleau de Monaco 26780 ALLAN	Caisse des Dépôts et Consignation	328 532,00	303 928,70	44,42	A	V	LIVRETA	1,483	V	LIVRETA	1,100	A-1		3 405,37	5 650,69
Drôme Aménagement Habitat	2016	X Produits CDC	Construction de 15 logements situés Le Coleau de Monaco 26780 ALLAN	Caisse des Dépôts et Consignation	332 487,00	294 071,38	34,42	A	V	LIVRETA	0,690	V	LIVRETA	0,300	A-1		907,27	8 352,41
Drôme Aménagement Habitat	2016	X Produits CDC	Construction de 15 logements situés Le Coleau de Monaco 26780 ALLAN	Caisse des Dépôts et Consignation	131 358,00	119 485,40	44,42	A	V	LIVRETA	0,709	V	LIVRETA	0,300	A-1		366,37	2 638,24
Drôme Aménagement Habitat	2016	X Produits CDC	Construction de 16 logements situés Rue Thimonnier - Rue de la Tannerie 26100 ROMANS-SUR-ISERE	Caisse des Dépôts et Consignation	729 265,00	656 394,77	34,67	A	V	LIVRETA	1,350	V	LIVRETA	1,100	A-1		7 399,17	16 257,25
Drôme Aménagement Habitat	2016	X Produits CDC	Construction de 16 logements situés Rue Thimonnier - Rue de la Tannerie 26100 ROMANS-SUR-ISERE	Caisse des Dépôts et Consignation	435 892,00	385 528,95	34,67	A	V	LIVRETA	0,550	V	LIVRETA	0,300	A-1		1 189,44	10 950,04

Désignation du bénéficiaire	Année de mobilisation et profil d'amortissement de l'emprunt (1)		Objet de l'emprunt garanti	Organisme prêteur ou chef de file	Montant initial	Capital restant au 31/12/N	Durée résiduelle	Périodicité des remboursements (2)	Taux initial			Taux moyen constaté sur l'année (6)			Catégorie d'emprunt (7)	Indices ou devises pouvant modifier l'emprunt	Annuité garantie au cours de l'exercice	
	Année	Profil							Taux (3)	Index (4)	Taux actu-riel (5)	Taux (3)	Index (4)	Niveau de taux			En intérêts (8)	En capital
Drôme Aménagement Habitat	2016	X Produits CDC	Construction de 16 logements situés Rue Thimonnier - Rue de la Tannerie 26100 ROMANS-SUR-ISERE	Caisse des Dépôts et Consignation	179 455,00	166 015,88	44,67	A	V	LIVRETA	1,350	V	LIVRETA	1,100	A-1		1 860,13	3 086,59
Drôme Aménagement Habitat	2016	X Produits CDC	Construction de 16 logements situés Rue Thimonnier - Rue de la Tannerie 26100 ROMANS-SUR-ISERE	Caisse des Dépôts et Consignation	107 345,00	97 642,79	44,67	A	V	LIVRETA	0,550	V	LIVRETA	0,300	A-1		299,40	2 155,95
Drôme Aménagement Habitat	2016	X Produits CDC	Construction de 7 logements situés Chemin des Buisnières 26700 GARDE-ADHEMAR	Caisse des Dépôts et Consignation	203 295,00	188 070,53	44,67	A	V	LIVRETA	1,350	V	LIVRETA	1,100	A-1		2 107,24	3 496,64
Drôme Aménagement Habitat	2016	X Produits CDC	Construction de 7 logements situés Chemin des Buisnières 26700 GARDE-ADHEMAR	Caisse des Dépôts et Consignation	666 179,00	599 612,52	34,67	A	V	LIVRETA	1,350	V	LIVRETA	1,100	A-1		6 759,10	14 850,89
Drôme Aménagement Habitat	2016	X Produits CDC	Construction de 12 logements situés Boulevard Saint-Joseph 26700 PIERRELATTE	Caisse des Dépôts et Consignation	895 626,00	806 132,51	34,67	A	V	LIVRETA	1,350	V	LIVRETA	1,100	A-1		9 087,08	19 985,88
Drôme Aménagement Habitat	2016	X Produits CDC	Construction de 12 logements situés Boulevard Saint-Joseph 26700 PIERRELATTE	Caisse des Dépôts et Consignation	258 104,00	238 774,97	44,67	A	V	LIVRETA	1,350	V	LIVRETA	1,100	A-1		2 675,36	4 439,34
Drôme Aménagement Habitat	2016	X Produits CDC	Construction de 16 logements situés Rue du Lieutenant Mabboux 26240 SAINT-VALLIER	Caisse des Dépôts et Consignation	877 799,00	790 086,83	34,67	A	V	LIVRETA	1,487	V	LIVRETA	1,100	A-1		8 906,21	19 568,47
Drôme Aménagement Habitat	2016	X Produits CDC	Construction de 16 logements situés Rue du Lieutenant Mabboux 26240 SAINT-VALLIER	Caisse des Dépôts et Consignation	244 555,00	226 240,61	44,67	A	V	LIVRETA	1,517	V	LIVRETA	1,100	A-1		2 534,92	4 206,30
Drôme Aménagement Habitat	2016	X Produits CDC	Construction de 16 logements situés Rue du Lieutenant Mabboux 26240 SAINT-VALLIER	Caisse des Dépôts et Consignation	389 610,00	344 594,36	34,67	A	V	LIVRETA	0,701	V	LIVRETA	0,300	A-1		1 063,15	9 787,39
Drôme Aménagement Habitat	2016	X Produits CDC	Construction de 16 logements situés Rue du Lieutenant Mabboux 26240 SAINT-VALLIER	Caisse des Dépôts et Consignation	108 691,00	98 867,10	44,67	A	V	LIVRETA	0,718	V	LIVRETA	0,300	A-1		303,15	2 182,99
Drôme Aménagement Habitat	2017	X Produits CDC	Réhabilitation de 60 logements situés rue de la Schwalm 26270 LORJOL-SUR-DROME	Caisse des Dépôts et Consignation	994 504,00	854 796,94	20,25	A	V	LIVRETA	1,441	V	LIVRETA	1,100	A-1		9 812,04	37 207,04
Drôme Aménagement Habitat	2017	X Produits CDC	Réhabilitation de 22 logements situés Le Pendillon- Rue du Commandant noir 26280 ST DONAT S/HERBASSE	Caisse des Dépôts et Consignation	409 000,00	351 544,02	20,25	A	V	LIVRETA	1,444	V	LIVRETA	1,100	A-1		4 035,30	15 301,78

Désignation du bénéficiaire	Année de mobilisation et profil d'amortissement de l'emprunt (1)		Objet de l'emprunt garanti	Organisme prêteur ou chef de file	Montant initial	Capital restant dû au 31/12/N	Durée résiduelle	Périodicité des remboursements (2)	Taux initial			Taux moyen constaté sur l'année (6)			Catégorie d'emprunt (7)	Indices ou devises pouvant modifier l'emprunt	Annuité garantie au cours de l'exercice	
	Année	Profil							Taux (3)	Index (4)	Taux actu-riel (5)	Taux (3)	Index (4)	Niveau de taux			En intérêts (8)	En capital
Drôme Aménagement Habitat	2017	X Produits CDC	Réhabilitation de 63 logements situés Av. des Arbres écrits 26400 CREST	Caisse des Dépôts et Consignation	517 000,00	444 372,27	20,25	A	V	LIVRETA	1,444	V	LIVRETA	1,100	A-1		5 100,86	19 342,35
Drôme Aménagement Habitat	2017	X Produits CDC	Réhabilitation de 53 logements situés Quartier de l'Enclos 26290 DONZERE	Caisse des Dépôts et Consignation	103 500,00	77 710,27	10,25	A	V	LIVRETA	1,413	V	LIVRETA	1,100	A-1		928,74	6 720,85
Drôme Aménagement Habitat	2017	X Produits CDC	Réhabilitation de 20 logements situés Quartier de l'Enclos 26290 DONZERE	Caisse des Dépôts et Consignation	153 000,00	131 506,70	20,25	A	V	LIVRETA	1,444	V	LIVRETA	1,100	A-1		1 509,54	5 724,14
Drôme Aménagement Habitat	2017	X Produits CDC	Réhabilitation de 16 logements situés Quartier Nocaze 26200 MONTEILIMAR	Caisse des Dépôts et Consignation	95 000,00	71 328,27	10,25	A	V	LIVRETA	1,364	V	LIVRETA	1,100	A-1		852,47	6 188,89
Drôme Aménagement Habitat	2017	X Produits CDC	Réhabilitation de 103 logements - Remplacement d'installations électriques	Caisse des Dépôts et Consignation	88 000,00	75 637,84	20,25	A	V	LIVRETA	1,444	V	LIVRETA	1,100	A-1		868,23	3 292,32
Drôme Aménagement Habitat	2017	X Produits CDC	Réhabilitation de 279 logements - Remplacement des menuiseries extérieures	Caisse des Dépôts et Consignation	597 500,00	513 583,73	20,25	A	V	LIVRETA	1,444	V	LIVRETA	1,100	A-1		5 895,10	22 354,06
Drôme Aménagement Habitat	2017	X Produits CDC	Construction de 6 logements situés Place Delay d'Agier 26300 BOURG-DE-PEAGE	Caisse des Dépôts et Consignation	394 749,00	358 163,38	35,25	A	V	LIVRETA	0,710	V	LIVRETA	0,300	A-1		1 104,16	9 889,50
Drôme Aménagement Habitat	2017	X Produits CDC	Construction de 16 logements situés Allée des Jonquilles 26760 BEAUMONT-LES-VALENCE	Caisse des Dépôts et Consignation	796 788,00	733 120,34	35,34	A	V	LIVRETA	1,496	V	LIVRETA	1,100	A-1		8 257,80	17 588,98
Drôme Aménagement Habitat	2017	X Produits CDC	Construction de 16 logements situés Allée des Jonquilles 26760 BEAUMONT-LES-VALENCE	Caisse des Dépôts et Consignation	213 196,00	198 095,09	39,34	A	V	LIVRETA	1,504	V	LIVRETA	1,100	A-1		2 225,43	4 216,41
Drôme Aménagement Habitat	2017	X Produits CDC	Construction de 16 logements situés Allée des Jonquilles 26760 BEAUMONT-LES-VALENCE	Caisse des Dépôts et Consignation	264 240,00	239 750,05	35,34	A	V	LIVRETA	0,710	V	LIVRETA	0,300	A-1		739,11	6 619,91
Drôme Aménagement Habitat	2017	X Produits CDC	Construction de 16 logements situés Allée des Jonquilles 26760 BEAUMONT-LES-VALENCE	Caisse des Dépôts et Consignation	69 847,00	64 011,10	39,34	A	V	LIVRETA	0,717	V	LIVRETA	0,300	A-1		196,80	1 590,34
Drôme Aménagement Habitat	2017	X Produits CDC	Opération 645 - Construction de 9 logements situés Route de Crest 26400 ALLEX	Caisse des Dépôts et Consignation	120 674,00	112 600,76	41,50	A	V	LIVRETA	1,498	V	LIVRETA	1,100	A-1		1 263,54	2 266,51
Drôme Aménagement Habitat	2017	X Produits CDC	Opération 645 - Construction de 9 logements situés Route de Crest 26400 ALLEX	Caisse des Dépôts et Consignation	437 925,00	402 932,45	35,50	A	V	LIVRETA	1,485	V	LIVRETA	1,100	A-1		4 538,60	9 667,13

Désignation du bénéficiaire	Année de mobilisation et profil d'amortissement de l'emprunt (1)		Objet de l'emprunt garanti	Organisme prêteur ou chef de file	Montant initial	Capital restant au 31/12/N	Durée résiduelle	Périodicité des remboursements (2)	Taux initial			Taux moyen constaté sur l'année (6)			Catégorie d'emprunt (7)	Indices ou devises pouvant modifier l'emprunt	Annuité garantie au cours de l'exercice	
	Année	Profil							Taux (3)	Index (4)	Taux actu-riel (5)	Taux (3)	Index (4)	Niveau de taux			En intérêts (8)	En capital
Drôme Aménagement Habitat	2017	X Produits CDC	Opération 645 - Construction de 9 logements situés Route de Crest 26400 ALLEX	Caisse des Dépôts et Consignation	32 878,00	30 261,34	41,50	A	V	LIVRETA	0,717	V	LIVRETA	0,300	A-1		92,93	715,97
Drôme Aménagement Habitat	2017	X Produits CDC	Opération 645 - Construction de 9 logements situés Route de Crest 26400 ALLEX	Caisse des Dépôts et Consignation	127 740,00	115 900,97	35,50	A	V	LIVRETA	0,706	V	LIVRETA	0,300	A-1		357,30	3 200,23
Drôme Aménagement Habitat	2017	X Produits CDC	Opération 697 - Construction de 21 logements situés Rue de la Liberté 26320 SAINT-MARCEL-LES-VALENCE	Caisse des Dépôts et Consignation	1 163 140,00	1 070 198,86	35,50	A	V	LIVRETA	1,487	V	LIVRETA	1,100	A-1		12 054,63	25 676,14
Drôme Aménagement Habitat	2017	X Produits CDC	Opération 697 - Construction de 21 logements situés Rue de la Liberté 26320 SAINT-MARCEL-LES-VALENCE	Caisse des Dépôts et Consignation	309 466,00	289 874,09	43,50	A	V	LIVRETA	1,503	V	LIVRETA	1,100	A-1		3 249,46	5 530,91
Drôme Aménagement Habitat	2017	X Produits CDC	Opération 697 - Construction de 21 logements situés Rue de la Liberté 26320 SAINT-MARCEL-LES-VALENCE	Caisse des Dépôts et Consignation	469 396,00	425 892,05	35,50	A	V	LIVRETA	0,707	V	LIVRETA	0,300	A-1		1 312,95	11 759,61
Drôme Aménagement Habitat	2017	X Produits CDC	Opération 697 - Construction de 21 logements situés Rue de la Liberté 26320 SAINT-MARCEL-LES-VALENCE	Caisse des Dépôts et Consignation	123 321,00	113 954,48	43,50	A	V	LIVRETA	0,721	V	LIVRETA	0,300	A-1		349,58	2 573,38
Drôme Aménagement Habitat	2017	X Produits CDC	Opération 632-Construction de 9 logements situés R. du Docteur Eynard, rue Romaine, à BOURG-DE-PEAGE	Caisse des Dépôts et Consignation	756 705,00	696 240,20	35,50	A	V	LIVRETA	1,487	V	LIVRETA	1,100	A-1		7 842,39	16 704,15
Drôme Aménagement Habitat	2017	X Produits CDC	Opération 632-Construction de 9 logements situés R. du Docteur Eynard, rue Romaine, à BOURG-DE-PEAGE	Caisse des Dépôts et Consignation	210 526,00	191 014,29	35,50	A	V	LIVRETA	0,707	V	LIVRETA	0,300	A-1		588,87	5 274,23
Drôme Aménagement Habitat	2017	X Produits CDC	Opération 722 - Construction de 22 logements situés Quartier Charponnet 26400 ALLEX	Caisse des Dépôts et Consignation	2 103 136,00	1 935 084,10	35,50	A	V	LIVRETA	1,487	V	LIVRETA	1,100	A-1		21 796,62	46 426,42
Drôme Aménagement Habitat	2017	X Produits CDC	Opération 722 - Construction de 22 logements situés Quartier Charponnet 26400 ALLEX	Caisse des Dépôts et Consignation	292 378,00	273 867,91	43,50	A	V	LIVRETA	1,503	V	LIVRETA	1,100	A-1		3 070,03	5 225,51
Drôme Aménagement Habitat	2017	X Produits CDC	Opération 721 - ZAC de Chanqueyras - Construction de 22 logements situés à 26150 DIE	Caisse des Dépôts et Consignation	999 427,00	919 567,40	35,50	A	V	LIVRETA	1,487	V	LIVRETA	1,100	A-1		10 357,93	22 062,20

Désignation du bénéficiaire	Année de mobilisation et profil d'amortissement de l'emprunt (1)		Objet de l'emprunt garanti	Organisme prêteur ou chef de file	Montant initial	Capital restant au 31/12/N	Durée résiduelle	Périodicité des remboursements (2)	Taux initial			Taux moyen constaté sur l'année (6)			Catégorie d'emprunt (7)	Indices ou devises pouvant modifier l'emprunt	Annuité garantie au cours de l'exercice	
	Année	Profil							Taux (3)	Index (4)	Taux actu-riel (5)	Taux (3)	Index (4)	Niveau de taux			En intérêts (8)	En capital
Drôme Aménagement Habitat	2017	X Produits CDC	Opération 721 - ZAC de Chanqueyras - Construction de 22 logements situés à 26150 DIE	Caisse des Dépôts et Consignation	374 886,00	352 387,90	45,50	A	V	LIVRETA	1,506	V	LIVRETA	1,100	A-1		3 946,53	6 387,29
Drôme Aménagement Habitat	2017	X Produits CDC	Opération 721 - ZAC de Chanqueyras - Construction de 22 logements situés à 26150 DIE	Caisse des Dépôts et Consignation	418 350,00	379 577,02	35,50	A	V	LIVRETA	0,707	V	LIVRETA	0,300	A-1		1 170,17	10 480,77
Drôme Aménagement Habitat	2017	X Produits CDC	Opération 721 - ZAC de Chanqueyras - Construction de 22 logements situés à 26150 DIE	Caisse des Dépôts et Consignation	146 310,00	135 686,31	45,50	A	V	LIVRETA	0,723	V	LIVRETA	0,300	A-1		415,85	2 930,77
Drôme Aménagement Habitat	2017	X Produits CDC	Opération 751 - Acquisition de 14 logements situés Lot. Les Buis 26780	Caisse des Dépôts et Consignation	1 057 262,00	972 781,08	35,50	A	V	LIVRETA	1,487	V	LIVRETA	1,100	A-1		10 957,32	23 338,91
Drôme Aménagement Habitat	2017	X Produits CDC	Opération 751 - Acquisition de 14 logements situés Lot. Les Buis 26780	Caisse des Dépôts et Consignation	319 135,00	299 982,69	45,50	A	V	LIVRETA	1,506	V	LIVRETA	1,100	A-1		3 359,62	5 437,41
Drôme Aménagement Habitat	2017	X Produits CDC	Opération 751 - Acquisition de 14 logements situés Lot. Les Buis 26780	Caisse des Dépôts et Consignation	152 697,00	138 544,94	35,50	A	V	LIVRETA	0,707	V	LIVRETA	0,300	A-1		427,11	3 825,46
Drôme Aménagement Habitat	2017	X Produits CDC	Opération 751 - Acquisition de 14 logements situés Lot. Les Buis 26780	Caisse des Dépôts et Consignation	51 605,00	47 857,91	45,50	A	V	LIVRETA	0,723	V	LIVRETA	0,300	A-1		146,67	1 033,72
Drôme Aménagement Habitat	2017	X Produits CDC	Opération 671 - Construction de 7 logements situés Av du Mont Roubion 26160	Caisse des Dépôts et Consignation	492 457,00	453 107,03	35,50	A	V	LIVRETA	1,487	V	LIVRETA	1,100	A-1		5 103,76	10 870,91
Drôme Aménagement Habitat	2017	X Produits CDC	Opération 671 - Construction de 7 logements situés Av du Mont Roubion 26160	Caisse des Dépôts et Consignation	104 268,00	96 662,99	38,50	A	V	LIVRETA	1,483	V	LIVRETA	1,100	A-1		1 086,59	2 117,73
Drôme Aménagement Habitat	2017	X Produits CDC	Opération 671 - Construction de 7 logements situés Av du Mont Roubion 26160	Caisse des Dépôts et Consignation	190 294,00	172 657,41	35,50	A	V	LIVRETA	0,707	V	LIVRETA	0,300	A-1		532,27	4 767,37
Drôme Aménagement Habitat	2017	X Produits CDC	Opération 671 - Construction de 7 logements situés Av du Mont Roubion 26160	Caisse des Dépôts et Consignation	39 665,00	36 266,71	38,50	A	V	LIVRETA	0,713	V	LIVRETA	0,300	A-1		111,57	924,19



Désignation du bénéficiaire	Année de mobilisation et profil d'amortissement de l'emprunt (1)		Objet de l'emprunt garanti	Organisme prêteur ou chef de file	Montant initial	Capital restant dû au 31/12/N	Durée résiduelle	Périodicité des remboursements (2)	Taux initial			Taux moyen constaté sur l'année (6)			Catégorie d'emprunt (7)	Indices ou devises pouvant modifier l'emprunt	Annuité garantie au cours de l'exercice	
	Année	Profil							Taux (3)	Index (4)	Taux actuariel (5)	Taux (3)	Index (4)	Niveau de taux			En intérêts (8)	En capital
Drôme Aménagement Habitat	2017	X Produits CDC	Opération 586 - Construction de 16 logements situés Quartier Gougne 26160 POET-LAVAL	Caisse des Dépôts et Consignation	799 873,00	735 958,83	35,50	A	V	LIVRETA	1,487	V	LIVRETA	1,100	A-1		8 289,78	17 657,08
Drôme Aménagement Habitat	2017	X Produits CDC	Opération 586 - Construction de 16 logements situés Quartier Gougne 26160 POET-LAVAL	Caisse des Dépôts et Consignation	316 481,00	297 487,97	45,50	A	V	LIVRETA	1,506	V	LIVRETA	1,100	A-1		3 331,68	5 392,19
Drôme Aménagement Habitat	2017	X Produits CDC	Opération 586 - Construction de 16 logements situés Quartier Gougne 26160 POET-LAVAL	Caisse des Dépôts et Consignation	229 665,00	208 379,50	35,50	A	V	LIVRETA	0,707	V	LIVRETA	0,300	A-1		642,40	5 753,71
Drôme Aménagement Habitat	2017	X Produits CDC	Opération 586 - Construction de 16 logements situés Quartier Gougne 26160 POET-LAVAL	Caisse des Dépôts et Consignation	102 734,00	95 274,42	45,50	A	V	LIVRETA	0,723	V	LIVRETA	0,300	A-1		292,00	2 057,88
Drôme Aménagement Habitat	2017	X Produits CDC	Opération 724 - Construction de 20 logements situés Place Rambaud 26140 ANNEYRON	Caisse des Dépôts et Consignation	1 092 275,00	1 004 996,33	35,50	A	V	LIVRETA	1,488	V	LIVRETA	1,100	A-1		11 320,19	24 111,81
Drôme Aménagement Habitat	2017	X Produits CDC	Opération 724 - Construction de 20 logements situés Place Rambaud 26140 ANNEYRON	Caisse des Dépôts et Consignation	377 147,00	354 513,22	45,50	A	V	LIVRETA	1,506	V	LIVRETA	1,100	A-1		3 970,33	6 425,82
Drôme Aménagement Habitat	2017	X Produits CDC	Opération 724 - Construction de 20 logements situés Place Rambaud 26140 ANNEYRON	Caisse des Dépôts et Consignation	363 461,00	329 775,17	35,50	A	V	LIVRETA	0,707	V	LIVRETA	0,300	A-1		1 016,84	9 105,66
Drôme Aménagement Habitat	2017	X Produits CDC	Opération 724 - Construction de 20 logements situés Place Rambaud 26140 ANNEYRON	Caisse des Dépôts et Consignation	127 272,00	118 030,68	45,50	A	V	LIVRETA	0,724	V	LIVRETA	0,300	A-1		361,74	2 549,41
Drôme Aménagement Habitat	2017	X Produits CDC	Amélioration de 8 logements situés La Teppe 26600 TAIN-L-HERMITAGE	Caisse des Dépôts et Consignation	219 518,00	201 977,33	35,59	A	V	LIVRETA	1,490	V	LIVRETA	1,100	A-1		2 275,05	4 845,83
Drôme Aménagement Habitat	2017	X Produits CDC	Amélioration de 8 logements situés La Teppe 26600 TAIN-L-HERMITAGE	Caisse des Dépôts et Consignation	72 478,00	67 889,49	43,59	A	V	LIVRETA	1,505	V	LIVRETA	1,100	A-1		761,03	1 295,36
Drôme Aménagement Habitat	2017	X Produits CDC	Amélioration de 8 logements situés La Teppe 26600 TAIN-L-HERMITAGE	Caisse des Dépôts et Consignation	124 429,00	112 896,84	35,59	A	V	LIVRETA	0,708	V	LIVRETA	0,300	A-1		348,04	3 117,28
Drôme Aménagement Habitat	2017	X Produits CDC	Amélioration de 8 logements situés La Teppe 26600 TAIN-L-HERMITAGE	Caisse des Dépôts et Consignation	45 509,00	42 052,49	43,59	A	V	LIVRETA	0,721	V	LIVRETA	0,300	A-1		129,01	949,65
Drôme Aménagement Habitat	2017	X Produits CDC	Opération 142/15 - Réhabilitation de 54 logements situés Quartier le Gay Lussac, à BOURG-LES-VALENCE	Caisse des Dépôts et Consignation	474 000,00	407 412,88	20,75	A	V	LIVRETA	1,436	V	LIVRETA	1,100	A-1		4 676,61	17 733,60

Désignation du bénéficiaire	Année de mobilisation et profil d'amortissement de l'emprunt (1)		Objet de l'emprunt garanti	Organisme prêteur ou chef de file	Montant initial	Capital restant au 31/12/N	Durée résiduelle	Périodicité des remboursements (2)	Taux initial			Taux moyen constaté sur l'année (6)			Catégorie d'emprunt (7)	Indices ou devises pouvant modifier l'emprunt	Annuité garantie au cours de l'exercice	
	Année	Profil							Taux (3)	Index (4)	Taux actu-riel (5)	Taux (3)	Index (4)	Niveau de taux			En intérêts (8)	En capital
Drôme Aménagement Habitat	2017	X Produits CDC	Opération 113/14 - Réhabilitation de 22 logements situés Le Rwisère 26300 BOURG-DE-PEAGE	Caisse des Dépôts et Consignation	287 500,00	247 112,26	20,75	A	V	LIVRETA	1,440	V	LIVRETA	1,100	A-1		2 836,55	10 756,14
Drôme Aménagement Habitat	2017	X Produits CDC	Réhabilitation de 10 logements situés Bâtiment Les Bouleaux 26240 SAINT-VALLIER	Caisse des Dépôts et Consignation	84 000,00	72 199,76	20,75	A	V	LIVRETA	1,436	V	LIVRETA	1,100	A-1		828,77	3 142,66
Drôme Aménagement Habitat	2017	X Produits CDC	Acquisition - Amélioration de 4 logements à LA MOTTE CHALENCON, Route de Die, "Ancienne gendarmerie"	Caisse des Dépôts et Consignation	20 583,00	19 019,69	43,75	A	V	LIVRETA	0,722	V	LIVRETA	0,300	A-1		58,35	429,51
Drôme Aménagement Habitat	2017	X Produits CDC	Acquisition - Amélioration de 4 logements à LA MOTTE CHALENCON, Route de Die, "Ancienne gendarmerie"	Caisse des Dépôts et Consignation	206 789,00	190 265,44	35,75	A	V	LIVRETA	1,492	V	LIVRETA	1,100	A-1		2 143,13	4 564,84
Drôme Aménagement Habitat	2017	X Produits CDC	Acquisition - Amélioration de 4 logements à LA MOTTE CHALENCON, Route de Die, "Ancienne gendarmerie"	Caisse des Dépôts et Consignation	65 718,00	61 557,49	43,75	A	V	LIVRETA	1,507	V	LIVRETA	1,100	A-1		690,05	1 174,54
Drôme Aménagement Habitat	2017	X Produits CDC	Acquisition - Amélioration de 4 logements à LA MOTTE CHALENCON, Route de Die, "Ancienne gendarmerie"	Caisse des Dépôts et Consignation	66 418,00	60 262,32	35,75	A	V	LIVRETA	0,709	V	LIVRETA	0,300	A-1		185,78	1 663,94
Drôme Aménagement Habitat	2017	X Produits CDC	Construction de 25 logements à CHATEAUNEUF SUR ISERE, place de l'Eglise	Caisse des Dépôts et Consignation	230 596,00	213 852,23	45,75	A	V	LIVRETA	0,725	V	LIVRETA	0,300	A-1		655,41	4 619,12
Drôme Aménagement Habitat	2017	X Produits CDC	Construction de 25 logements à CHATEAUNEUF SUR ISERE, place de l'Eglise	Caisse des Dépôts et Consignation	1 102 978,00	1 014 844,11	35,75	A	V	LIVRETA	1,493	V	LIVRETA	1,100	A-1		11 431,11	24 348,08
Drôme Aménagement Habitat	2017	X Produits CDC	Construction de 25 logements à CHATEAUNEUF SUR ISERE, place de l'Eglise	Caisse des Dépôts et Consignation	510 958,00	480 293,78	45,75	A	V	LIVRETA	1,511	V	LIVRETA	1,100	A-1		5 378,99	8 705,69
Drôme Aménagement Habitat	2017	X Produits CDC	Construction de 25 logements à CHATEAUNEUF SUR ISERE, place de l'Eglise	Caisse des Dépôts et Consignation	485 550,00	440 548,87	35,75	A	V	LIVRETA	0,709	V	LIVRETA	0,300	A-1		1 358,14	12 164,30
Drôme Aménagement Habitat	2017	X Produits CDC	Construction de 4 logements à SAILLANS, La Calade de Rieussec	Caisse des Dépôts et Consignation	37 681,00	34 944,96	45,75	A	V	LIVRETA	0,725	V	LIVRETA	0,300	A-1		107,10	754,80
Drôme Aménagement Habitat	2017	X Produits CDC	Construction de 4 logements à SAILLANS, La Calade de Rieussec	Caisse des Dépôts et Consignation	306 762,00	282 250,07	35,75	A	V	LIVRETA	1,483	V	LIVRETA	1,100	A-1		3 179,24	6 771,73

Designation du bénéficiaire	Année de mobilisation et profil d'amortissement de l'emprunt (1)		Objet de l'emprunt garanti	Organisme prêteur ou chef de file	Montant initial	Capital restant au 31/12/N	Durée résiduelle	Périodicité des remboursements (2)	Taux initial			Taux moyen constaté sur l'année (6)			Catégorie d'emprunt (7)	Indices ou devises pouvant modifier l'emprunt	Annuité garantie au cours de l'exercice	
	Année	Profil							Taux (3)	Index (4)	Taux actu-riel (5)	Taux (3)	Index (4)	Niveau de taux			En intérêts (8)	En capital
Drôme Aménagement Habitat	2017	X Produits CDC	Construction de 4 logements à SAILLANS, La Calade de Rieussec	Caisse des Dépôts et Consignation	113 043,00	106 258,93	45,75	A	V	LIVRETA	1,511	V	LIVRETA	1,100	A-1		1 190,03	1 926,03
Drôme Aménagement Habitat	2017	X Produits CDC	Construction de 4 logements à SAILLANS, La Calade de Rieussec	Caisse des Dépôts et Consignation	103 354,00	93 775,07	35,75	A	V	LIVRETA	0,709	V	LIVRETA	0,300	A-1		289,09	2 589,29
Drôme Aménagement Habitat	2017	X Produits CDC	Construction en VEFA de 4 logements à ST MARCEL LES VALENCE, lotissement Le petit Bois	Caisse des Dépôts et Consignation	26 125,00	24 228,03	45,75	A	V	LIVRETA	0,731	V	LIVRETA	0,300	A-1		74,25	523,32
Drôme Aménagement Habitat	2017	X Produits CDC	Construction en VEFA de 4 logements à ST MARCEL LES VALENCE, lotissement Le petit Bois	Caisse des Dépôts et Consignation	289 359,00	266 237,64	35,75	A	V	LIVRETA	1,604	V	LIVRETA	1,100	A-1		2 998,88	6 387,56
Drôme Aménagement Habitat	2017	X Produits CDC	Construction en VEFA de 4 logements à ST MARCEL LES VALENCE, lotissement Le petit Bois	Caisse des Dépôts et Consignation	78 603,00	73 885,78	45,75	A	V	LIVRETA	1,511	V	LIVRETA	1,100	A-1		827,48	1 339,23
Drôme Aménagement Habitat	2017	X Produits CDC	Construction en VEFA de 4 logements à ST MARCEL LES VALENCE, lotissement Le petit Bois	Caisse des Dépôts et Consignation	89 552,00	81 252,25	35,75	A	V	LIVRETA	0,709	V	LIVRETA	0,300	A-1		250,49	2 243,51
Drôme Aménagement Habitat	2017	X Produits CDC	Construction de 25 logements à BEAUMONT LES VALENCE, Rue des Monts du Matin	Caisse des Dépôts et Consignation	173 714,00	161 100,48	45,75	A	V	LIVRETA	0,725	V	LIVRETA	0,300	A-1		493,74	3 479,70
Drôme Aménagement Habitat	2017	X Produits CDC	Construction de 25 logements à BEAUMONT LES VALENCE, Rue des Monts du Matin	Caisse des Dépôts et Consignation	1 620 206,00	1 490 742,80	35,75	A	V	LIVRETA	1,493	V	LIVRETA	1,100	A-1		16 791,59	35 765,82
Drôme Aménagement Habitat	2017	X Produits CDC	Construction de 25 logements à BEAUMONT LES VALENCE, Rue des Monts du Matin	Caisse des Dépôts et Consignation	371 756,00	349 445,77	45,75	A	V	LIVRETA	1,511	V	LIVRETA	1,100	A-1		3 913,58	6 333,96
Drôme Aménagement Habitat	2017	X Produits CDC	Construction de 25 logements à BEAUMONT LES VALENCE, Rue des Monts du Matin	Caisse des Dépôts et Consignation	753 805,00	663 941,80	35,75	A	V	LIVRETA	0,709	V	LIVRETA	0,300	A-1		2 108,48	18 884,80
Drôme Aménagement Habitat	2017	X Produits CDC	Construction de 23 logements à ST VALLIER, rue Jean Jaures et rue des Remparts	Caisse des Dépôts et Consignation	219 669,00	203 718,66	45,75	A	V	LIVRETA	0,725	V	LIVRETA	0,300	A-1		624,36	4 400,23
Drôme Aménagement Habitat	2017	X Produits CDC	Construction de 23 logements à ST VALLIER, rue Jean Jaures et rue des Remparts	Caisse des Dépôts et Consignation	1 148 632,00	1 056 850,11	35,75	A	V	LIVRETA	1,483	V	LIVRETA	1,100	A-1		11 904,27	25 355,88

Désignation du bénéficiaire	Année de mobilisation et profil d'amortissement de l'emprunt (1)		Objet de l'emprunt garanti	Organisme prêteur ou chef de file	Montant initial	Capital restant au 31/12/N	Durée résiduelle	Périodicité des remboursements (2)	Taux initial			Taux moyen constaté sur l'année (6)			Catégorie d'emprunt (7)	Indices ou devises pouvant modifier l'emprunt	Annuité garantie au cours de l'exercice	
	Année	Profil							Taux (3)	Index (4)	Niveau de taux	Taux (3)	Index (4)	Niveau de taux			En intérêts (8)	En capital
Drôme Aménagement Habitat	2017	X Produits CDC	Construction de 23 logements à ST VALLIER, rue Jean Jaures et rue des Remparts	Caisse des Dépôts et Consignation	421 733,00	396 423,48	45,75	A	V	LIVRETA	1,511	V	LIVRETA	1,100	A-1		4 439,70	7 185,47
Drôme Aménagement Habitat	2017	X Produits CDC	Construction de 23 logements à ST VALLIER, rue Jean Jaures et rue des Remparts	Caisse des Dépôts et Consignation	588 078,00	533 574,50	35,75	A	V	LIVRETA	0,709	V	LIVRETA	0,300	A-1		1 644,92	14 732,90
Drôme Aménagement Habitat	2017	X Produits CDC	Construction de 4 logements à HOSTUN, rue de Boureller	Caisse des Dépôts et Consignation	27 850,00	25 827,80	45,75	A	V	LIVRETA	0,725	V	LIVRETA	0,300	A-1		79,16	557,87
Drôme Aménagement Habitat	2017	X Produits CDC	Construction de 4 logements à HOSTUN, rue de Boureller	Caisse des Dépôts et Consignation	279 965,00	257 594,29	35,75	A	V	LIVRETA	1,493	V	LIVRETA	1,100	A-1		2 901,52	6 180,19
Drôme Aménagement Habitat	2017	X Produits CDC	Construction de 4 logements à HOSTUN, rue de Boureller	Caisse des Dépôts et Consignation	83 550,00	78 535,90	45,75	A	V	LIVRETA	1,511	V	LIVRETA	1,100	A-1		879,55	1 423,53
Drôme Aménagement Habitat	2017	X Produits CDC	Construction de 4 logements à HOSTUN, rue de Boureller	Caisse des Dépôts et Consignation	97 922,00	88 846,53	35,75	A	V	LIVRETA	0,709	V	LIVRETA	0,300	A-1		273,90	2 453,20
Drôme Aménagement Habitat	2017	X Produits CDC	Construction de 18 logements à DONZERE, chemin des Bognets	Caisse des Dépôts et Consignation	116 388,00	107 936,99	45,75	A	V	LIVRETA	0,725	V	LIVRETA	0,300	A-1		330,81	2 331,39
Drôme Aménagement Habitat	2017	X Produits CDC	Construction de 18 logements à DONZERE, chemin des Bognets	Caisse des Dépôts et Consignation	833 312,00	766 725,87	35,75	A	V	LIVRETA	1,493	V	LIVRETA	1,100	A-1		8 636,33	18 395,24
Drôme Aménagement Habitat	2017	X Produits CDC	Construction de 18 logements à DONZERE, chemin des Bognets	Caisse des Dépôts et Consignation	284 441,00	267 370,81	45,75	A	V	LIVRETA	1,511	V	LIVRETA	1,100	A-1		2 994,39	4 846,29
Drôme Aménagement Habitat	2017	X Produits CDC	Construction de 18 logements à DONZERE, chemin des Bognets	Caisse des Dépôts et Consignation	376 387,00	341 503,19	35,75	A	V	LIVRETA	0,709	V	LIVRETA	0,300	A-1		1 052,80	9 429,48
Drôme Aménagement Habitat	2017	X Produits CDC	Construction de 13 logements à GRANGES GONTARDES, Route de Grignan	Caisse des Dépôts et Consignation	70 615,00	65 487,58	45,75	A	V	LIVRETA	0,730	V	LIVRETA	0,300	A-1		200,71	1 414,50
Drôme Aménagement Habitat	2017	X Produits CDC	Construction de 13 logements à GRANGES GONTARDES, Route de Grignan	Caisse des Dépôts et Consignation	781 848,00	719 374,14	35,75	A	V	LIVRETA	1,507	V	LIVRETA	1,100	A-1		8 102,97	17 259,18
Drôme Aménagement Habitat	2017	X Produits CDC	Construction de 13 logements à GRANGES GONTARDES, Route de Grignan	Caisse des Dépôts et Consignation	161 771,00	152 062,62	45,75	A	V	LIVRETA	1,522	V	LIVRETA	1,100	A-1		1 703,01	2 756,25

Désignation du bénéficiaire	Année de mobilisation et profil d'amortissement de l'emprunt (1)		Objet de l'emprunt garanti	Organisme prêteur ou chef de file	Montant initial	Capital restant au 31/12/N	Durée résiduelle	Périodicité des remboursements (2)	Taux initial			Taux moyen constaté sur l'année (6)			Catégorie d'emprunt (7)	Indices ou devises pouvant modifier l'emprunt	Annuité garantie au cours de l'exercice	
	Année	Profil							Taux (3)	Index (4)	Taux actu-riel (5)	Taux (3)	Index (4)	Niveau de taux			En intérêts (8)	En capital
Drôme Aménagement Habitat	2017	X Produits CDC	Construction de 13 logements à GRANGES GONTARDES, Route de Grignan	Caisse des Dépôts et Consignation	358 844,00	325 586,09	35,75	A	V	LIVRETA	V	LIVRETA	0,300	A-1		1 003,73	8 989,98	
Drôme Aménagement Habitat	2000	P	Opération ODH26	Crédit Foncier de France	1 036 224,02	241 710,15	3,67	T	F	FIXE	F	FIXE	4,700	A-1		13 062,76	57 617,04	
Drôme Aménagement Habitat	2018	X Produits CDC	Acquisition - Amélioration de 3 logements situés avenue Marx Dormoy, à Saint-Gervais-sur-Roubion	Caisse des Dépôts et Consignation	25 868,00	24 151,16	38,25	A	V	LIVRETA	V	LIVRETA	0,300	A-1		74,30	615,44	
Drôme Aménagement Habitat	2018	X Produits CDC	Acquisition - Amélioration de 3 logements situés avenue Marx Dormoy, à Saint-Gervais-sur-Roubion	Caisse des Dépôts et Consignation	120 559,00	113 306,82	36,25	A	V	LIVRETA	V	LIVRETA	1,100	A-1		1 275,36	2 636,42	
Drôme Aménagement Habitat	2018	X Produits CDC	Acquisition - Amélioration de 3 logements situés avenue Marx Dormoy, à Saint-Gervais-sur-Roubion	Caisse des Dépôts et Consignation	41 584,00	39 229,93	38,25	A	V	LIVRETA	V	LIVRETA	1,100	A-1		440,98	859,47	
Drôme Aménagement Habitat	2018	X Produits CDC	Acquisition - Amélioration de 3 logements situés avenue Marx Dormoy, à Saint-Gervais-sur-Roubion	Caisse des Dépôts et Consignation	86 248,00	80 215,27	36,25	A	V	LIVRETA	V	LIVRETA	0,300	A-1		247,11	2 154,88	
Drôme Aménagement Habitat	2018	X Produits CDC	Construction de 19 logements situés rue du Riou, à Chanois-Curson	Caisse des Dépôts et Consignation	123 759,00	116 960,28	46,25	A	V	LIVRETA	V	LIVRETA	0,300	A-1		358,30	2 472,50	
Drôme Aménagement Habitat	2018	X Produits CDC	Construction de 19 logements situés rue du Riou, à Chanois-Curson	Caisse des Dépôts et Consignation	829 687,00	779 777,52	36,25	A	V	LIVRETA	V	LIVRETA	1,100	A-1		8 777,06	18 136,92	
Drôme Aménagement Habitat	2018	X Produits CDC	Construction de 19 logements situés rue du Riou, à Chanois-Curson	Caisse des Dépôts et Consignation	273 157,00	260 773,18	46,25	A	V	LIVRETA	V	LIVRETA	1,100	A-1		2 919,22	4 610,42	
Drôme Aménagement Habitat	2018	X Produits CDC	Construction de 19 logements situés rue du Riou, à Chanois-Curson	Caisse des Dépôts et Consignation	384 339,00	357 455,93	36,25	A	V	LIVRETA	V	LIVRETA	0,300	A-1		1 101,18	9 602,56	
Drôme Aménagement Habitat	2018	X Produits CDC	Opération 583/01 - Construction de 48 logements situés rue des Reymonds 26220 DIEULEFIT	Caisse des Dépôts et Consignation	470 358,00	444 518,80	46,25	A	V	LIVRETA	V	LIVRETA	0,300	A-1		1 361,75	9 396,97	
Drôme Aménagement Habitat	2018	X Produits CDC	Opération 583/01 - Construction de 48 logements situés rue des Reymonds 26220 DIEULEFIT	Caisse des Dépôts et Consignation	2 379 547,00	2 236 406,33	36,25	A	V	LIVRETA	V	LIVRETA	1,100	A-1		25 172,65	52 016,81	

Désignation du bénéficiaire	Année de mobilisation et profil d'amortissement de l'emprunt (1)		Objet de l'emprunt garanti	Organisme prêteur ou chef de file	Montant initial	Capital restant au 31/12/N	Durée résiduelle	Périodicité des remboursements (2)	Taux initial			Taux moyen constaté sur l'année (6)			Catégorie d'emprunt (7)	Indices ou devises pouvant modifier l'emprunt	Annuité garantie au cours de l'exercice	
	Année	Profil							Taux (3)	Index (4)	Taux actu-riel (5)	Taux (3)	Index (4)	Niveau de taux			En intérêts (8)	En capital
Drôme Aménagement Habitat	2018	X Produits CDC	Opération 583/01 - Construction de 48 logements situés rue des Reymonds 26220 DIEULEFIT	Caisse des Dépôts et Consignation	1 238 637,00	1 182 482,32	46,25	A	V	LIVRETA	LIVRETA	LIVRETA	V	LIVRETA	A-1		13 237,27	20 906,05
Drôme Aménagement Habitat	2018	X Produits CDC	Opération 583/01 - Construction de 48 logements situés rue des Reymonds 26220 DIEULEFIT	Caisse des Dépôts et Consignation	951 445,00	884 894,98	36,25	A	V	LIVRETA	LIVRETA	LIVRETA	V	LIVRETA	A-1		2 726,00	23 771,50
Drôme Aménagement Habitat	2018	X Produits CDC	Construction de 41 logements situés avenue Charles Jourdan, à Romans-sur-Isère	Caisse des Dépôts et Consignation	263 045,00	248 594,58	46,25	A	V	LIVRETA	LIVRETA	LIVRETA	V	LIVRETA	A-1		761,55	5 255,20
Drôme Aménagement Habitat	2018	X Produits CDC	Construction de 41 logements situés avenue Charles Jourdan, à Romans-sur-Isère	Caisse des Dépôts et Consignation	2 612 797,00	2 455 625,27	36,25	A	V	LIVRETA	LIVRETA	LIVRETA	V	LIVRETA	A-1		27 640,15	57 115,64
Drôme Aménagement Habitat	2018	X Produits CDC	Construction de 41 logements situés avenue Charles Jourdan, à Romans-sur-Isère	Caisse des Dépôts et Consignation	595 744,00	568 735,43	46,25	A	V	LIVRETA	LIVRETA	LIVRETA	V	LIVRETA	A-1		6 366,70	10 055,13
Drôme Aménagement Habitat	2018	X Produits CDC	Construction de 41 logements situés avenue Charles Jourdan, à Romans-sur-Isère	Caisse des Dépôts et Consignation	1 128 430,00	1 049 500,53	36,25	A	V	LIVRETA	LIVRETA	LIVRETA	V	LIVRETA	A-1		3 233,08	28 193,41
Drôme Aménagement Habitat	2018	X Produits CDC	Acquisition - Amélioration de 8 logements situés rue de docteur Eynard, à Bourg-de-Péage	Caisse des Dépôts et Consignation	278 719,00	259 223,65	36,25	A	V	LIVRETA	LIVRETA	LIVRETA	V	LIVRETA	A-1		798,56	6 963,69
Drôme Aménagement Habitat	2018	X Produits CDC	Acquisition - Amélioration de 8 logements situés rue de docteur Eynard, à Bourg-de-Péage	Caisse des Dépôts et Consignation	508 633,00	478 036,41	36,25	A	V	LIVRETA	LIVRETA	LIVRETA	V	LIVRETA	A-1		5 380,71	11 118,69
Drôme Aménagement Habitat	2018	X Produits CDC	Construction de 6 logements situés Allée des Erables 26400 EURRE	Caisse des Dépôts et Consignation	180 093,00	170 199,56	46,42	A	V	LIVRETA	LIVRETA	LIVRETA	V	LIVRETA	A-1		521,39	3 597,96
Drôme Aménagement Habitat	2018	X Produits CDC	Construction de 6 logements situés Allée des Erables 26400 EURRE	Caisse des Dépôts et Consignation	519 645,00	483 297,78	36,42	A	V	LIVRETA	LIVRETA	LIVRETA	V	LIVRETA	A-1		1 488,84	12 983,14
Drôme Aménagement Habitat	2018	X Produits CDC	Réhabilitation thermique de 31 logements à Montsegur sur Lauzon - Rue des Acacias	Caisse des Dépôts et Consignation	365 000,00	326 573,19	21,42	A	V	LIVRETA	LIVRETA	LIVRETA	V	LIVRETA	A-1		3 740,98	13 515,83
Drôme Aménagement Habitat	2018	X Produits CDC	Acquisition-Amélioration de 2 logements à La Garde Adhemar - Rue du Marquis de la baume	Caisse des Dépôts et Consignation	137 149,00	128 898,86	36,42	A	V	LIVRETA	LIVRETA	LIVRETA	V	LIVRETA	A-1		1 450,87	2 998,07
Drôme Aménagement Habitat	2018	X Produits CDC	Acquisition-Amélioration de 2 logements à La Garde Adhemar - Rue du Marquis de la baume	Caisse des Dépôts et Consignation	41 787,00	39 892,54	46,42	A	V	LIVRETA	LIVRETA	LIVRETA	V	LIVRETA	A-1		446,58	705,29

Désignation du bénéficiaire	Année de mobilisation et profil d'amortissement de l'emprunt (1)		Objet de l'emprunt garanti	Organisme prêteur ou chef de file	Montant initial	Capital restant au 31/12/N	Durée résiduelle	Périodicité des remboursements (2)	Taux initial			Taux moyen constaté sur l'année (6)			Catégorie d'emprunt (7)	Indices ou devises pouvant modifier l'emprunt	Annuité garantie au cours de l'exercice	
	Année	Profil							Taux (3)	Index (4)	Taux actu-riel (5)	Taux (3)	Index (4)	Niveau de taux			En intérêts (8)	En capital
Drôme Aménagement Habitat	2018	X Produits CDC	Construction de 6 logements situés rue Danton 26100 ROMANS-SUR-ISERE	Caisse des Dépôts et Consignation	160 873,00	153 579,68	46,42	A	V	LIVRETA	1,539	V	LIVRETA	1,100	A-1		1 719,24	2 715,26
Drôme Aménagement Habitat	2018	X Produits CDC	Construction de 6 logements situés rue Danton 26100 ROMANS-SUR-ISERE	Caisse des Dépôts et Consignation	342 490,00	321 887,65	36,42	A	V	LIVRETA	1,527	V	LIVRETA	1,100	A-1		3 623,12	7 486,82
Drôme Aménagement Habitat	2018	X Produits CDC	Construction de 6 logements situés rue Danton 26100 ROMANS-SUR-ISERE	Caisse des Dépôts et Consignation	184 743,00	171 820,92	36,42	A	V	LIVRETA	0,730	V	LIVRETA	0,300	A-1		529,31	4 615,74
Drôme Aménagement Habitat	2018	X Produits CDC	Construction de 6 logements situés rue Danton 26100 ROMANS-SUR-ISERE	Caisse des Dépôts et Consignation	80 963,00	76 515,28	46,42	A	V	LIVRETA	0,743	V	LIVRETA	0,300	A-1		234,40	1 617,51
Drôme Aménagement Habitat	2018	X Produits CDC	Acquisition en VEFA de 7 logements situés Place Emile Loubet 26740 MARSANNE	Caisse des Dépôts et Consignation	33 038,00	31 223,05	46,67	A	V	LIVRETA	0,742	V	LIVRETA	0,300	A-1		95,65	660,04
Drôme Aménagement Habitat	2018	X Produits CDC	Acquisition en VEFA de 7 logements situés Place Emile Loubet 26740 MARSANNE	Caisse des Dépôts et Consignation	278 975,00	262 193,37	36,67	A	V	LIVRETA	1,526	V	LIVRETA	1,100	A-1		2 951,21	6 098,38
Drôme Aménagement Habitat	2018	X Produits CDC	Acquisition en VEFA de 7 logements situés Place Emile Loubet 26740 MARSANNE	Caisse des Dépôts et Consignation	83 721,00	79 925,42	46,67	A	V	LIVRETA	1,538	V	LIVRETA	1,100	A-1		894,72	1 413,07
Drôme Aménagement Habitat	2018	X Produits CDC	Acquisition en VEFA de 7 logements situés Place Emile Loubet 26740 MARSANNE	Caisse des Dépôts et Consignation	92 160,00	85 713,76	36,67	A	V	LIVRETA	0,729	V	LIVRETA	0,300	A-1		264,05	2 302,58
Drôme Aménagement Habitat	2018	X Produits CDC	Construction de 16 logements situés 6 allée Auguste Rodin 26200 MONTEILIMAR	Caisse des Dépôts et Consignation	127 383,00	120 385,20	46,67	A	V	LIVRETA	0,742	V	LIVRETA	0,300	A-1		368,79	2 544,90
Drôme Aménagement Habitat	2018	X Produits CDC	Construction de 16 logements situés 6 allée Auguste Rodin 26200 MONTEILIMAR	Caisse des Dépôts et Consignation	612 275,00	575 443,85	36,67	A	V	LIVRETA	1,526	V	LIVRETA	1,100	A-1		6 477,11	13 384,31
Drôme Aménagement Habitat	2018	X Produits CDC	Construction de 16 logements situés 6 allée Auguste Rodin 26200 MONTEILIMAR	Caisse des Dépôts et Consignation	231 549,00	221 051,52	46,67	A	V	LIVRETA	1,538	V	LIVRETA	1,100	A-1		2 474,56	3 908,14
Drôme Aménagement Habitat	2018	X Produits CDC	Construction de 16 logements situés 6 allée Auguste Rodin 26200 MONTEILIMAR	Caisse des Dépôts et Consignation	280 367,00	260 756,38	36,67	A	V	LIVRETA	0,729	V	LIVRETA	0,300	A-1		803,28	7 004,87
Drôme Aménagement Habitat	2018	X Produits CDC	Construction de 18 logements situés Route de Malataverne 26780 ALLAN	Caisse des Dépôts et Consignation	119 475,00	111 933,86	40,67	A	V	LIVRETA	0,735	V	LIVRETA	0,300	A-1		343,94	2 713,00

Désignation du bénéficiaire	Année de mobilisation et profil d'amortissement de l'emprunt (1)		Objet de l'emprunt garanti	Organisme prêteur ou chef de file	Montant initial	Capital restant au 31/12/N	Durée résiduelle	Périodicité des remboursements (2)	Taux initial			Taux moyen constaté sur l'année (6)			Catégorie d'emprunt (7)	Indices ou devises pouvant modifier l'emprunt	Annuité garantie au cours de l'exercice	
	Année	Profil							Taux (3)	Index (4)	Taux actu-riel (5)	Taux (3)	Index (4)	Niveau de taux			En intérêts (8)	En capital
Drôme Aménagement Habitat	2018	X Produits CDC	Construction de 18 logements situés Route de Malataverne 26780 ALLAN	Caisse des Dépôts et Consignation	831 863,00	781 822,62	36,67	A	V	LIVRETA	LIVRETA	V	LIVRETA	1,100	A-1		8 800,08	18 184,49
Drôme Aménagement Habitat	2018	X Produits CDC	Construction de 18 logements situés Route de Malataverne 26780 ALLAN	Caisse des Dépôts et Consignation	243 316,00	230 324,22	40,67	A	V	LIVRETA	LIVRETA	V	LIVRETA	1,100	A-1		2 585,99	4 785,94
Drôme Aménagement Habitat	2018	X Produits CDC	Construction de 18 logements situés Route de Malataverne 26780 ALLAN	Caisse des Dépôts et Consignation	406 276,00	377 858,51	36,67	A	V	LIVRETA	LIVRETA	V	LIVRETA	0,300	A-1		1 164,03	10 150,65
Drôme Aménagement Habitat	2018	X Produits CDC	Construction de 28 logements situés allée Camille Claudel 26800 ETOILE-SUR-RHONE	Caisse des Dépôts et Consignation	247 620,00	234 016,94	46,67	A	V	LIVRETA	LIVRETA	V	LIVRETA	0,300	A-1		7 16,89	4 947,04
Drôme Aménagement Habitat	2018	X Produits CDC	Construction de 28 logements situés allée Camille Claudel 26800 ETOILE-SUR-RHONE	Caisse des Dépôts et Consignation	1 375 592,00	1 292 843,83	36,67	A	V	LIVRETA	LIVRETA	V	LIVRETA	1,100	A-1		14 552,06	30 070,38
Drôme Aménagement Habitat	2018	X Produits CDC	Construction de 28 logements situés allée Camille Claudel 26800 ETOILE-SUR-RHONE	Caisse des Dépôts et Consignation	389 088,00	371 448,37	46,67	A	V	LIVRETA	LIVRETA	V	LIVRETA	1,100	A-1		4 158,17	6 567,13
Drôme Aménagement Habitat	2018	X Produits CDC	Construction de 28 logements situés allée Camille Claudel 26800 ETOILE-SUR-RHONE	Caisse des Dépôts et Consignation	774 554,00	720 376,85	36,67	A	V	LIVRETA	LIVRETA	V	LIVRETA	0,300	A-1		2 219,19	19 351,94
Drôme Aménagement Habitat	2019	X Produits CDC	Construction de 22 logements situés Le Hameau de la Roche, Les Serres 26600 LA ROCHE-DE-GLUN	Caisse des Dépôts et Consignation	114 572,00	108 277,97	46,84	A	V	LIVRETA	LIVRETA	V	LIVRETA	0,300	A-1		331,70	2 288,96
Drôme Aménagement Habitat	2019	X Produits CDC	Construction de 22 logements situés Le Hameau de la Roche, Les Serres 26600 LA ROCHE-DE-GLUN	Caisse des Dépôts et Consignation	1 011 415,00	950 573,75	36,84	A	V	LIVRETA	LIVRETA	V	LIVRETA	1,100	A-1		10 699,52	22 109,49
Drôme Aménagement Habitat	2019	X Produits CDC	Construction de 22 logements situés Le Hameau de la Roche, Les Serres 26600 LA ROCHE-DE-GLUN	Caisse des Dépôts et Consignation	261 950,00	250 074,27	46,84	A	V	LIVRETA	LIVRETA	V	LIVRETA	1,100	A-1		2 799,45	4 421,26
Drôme Aménagement Habitat	2019	X Produits CDC	Construction de 22 logements situés Le Hameau de la Roche, Les Serres 26600 LA ROCHE-DE-GLUN	Caisse des Dépôts et Consignation	468 355,00	435 595,31	36,84	A	V	LIVRETA	LIVRETA	V	LIVRETA	0,300	A-1		1 341,89	11 701,68
Drôme Aménagement Habitat	2019	X Produits CDC	Réhabilitation de 60 logements situés rue Descartes 26800 PORTES-LES-VALENCE	Caisse des Dépôts et Consignation	723 600,00	647 420,16	21,84	A	V	LIVRETA	LIVRETA	V	LIVRETA	1,100	A-1		7 416,36	26 794,67



Désignation du bénéficiaire	Année de mobilisation et profil d'amortissement de l'emprunt (1)		Objet de l'emprunt garanti	Organisme prêteur ou chef de file	Montant initial	Capital restant au 31/12/N	Durée résiduelle	Périodicité des remboursements (2)	Taux initial			Taux moyen constaté sur l'année (6)			Catégorie d'emprunt (7)	Indices ou devises pouvant modifier l'emprunt	Annuité garantie au cours de l'exercice	
	Année	Profil							Taux (3)	Index (4)	Taux actu-riel (5)	Taux (3)	Index (4)	Niveau de taux			En intérêts (8)	En capital
Drôme Aménagement Habitat	2019	X Produits CDC	Construction de 3 logements situés 9 avenue des Bruyères 26500 BOURG-LES-VALENCE	Caisse des Dépôts et Consignation	176 581,00	169 818,89	37,00	A	V	LIVRETA	LIVRETA	V	LIVRETA	A-1		2 338,51	3 403,72	
Drôme Aménagement Habitat	2019	X Produits CDC	Construction de 7 logements situés Promenade de la Mochatte 26110 NYONS	Caisse des Dépôts et Consignation	501 588,00	482 379,87	37,00	A	V	LIVRETA	LIVRETA	V	LIVRETA	A-1		6 642,65	9 688,46	
Drôme Aménagement Habitat	2019	X Produits CDC	Construction de 7 logements situés Promenade de la Mochatte 26110 NYONS	Caisse des Dépôts et Consignation	108 865,00	105 766,97	47,00	A	V	LIVRETA	LIVRETA	V	LIVRETA	A-1		1 448,91	1 559,40	
Drôme Aménagement Habitat	2019	X Produits CDC	Construction de 7 logements situés Promenade de la Mochatte 26110 NYONS	Caisse des Dépôts et Consignation	201 178,00	192 132,71	37,00	A	V	LIVRETA	LIVRETA	V	LIVRETA	A-1		1 081,67	4 535,05	
Drôme Aménagement Habitat	2019	X Produits CDC	Construction de 7 logements situés Promenade de la Mochatte 26110 NYONS	Caisse des Dépôts et Consignation	42 636,00	41 145,59	47,00	A	V	LIVRETA	LIVRETA	V	LIVRETA	A-1		230,41	747,25	
Drôme Aménagement Habitat	2019	X Produits CDC	Construction de 5 logements situés rue du Pré aux Arbres 26570 MONTRUNHLES-BAINS	Caisse des Dépôts et Consignation	335 807,00	322 947,38	37,00	A	V	LIVRETA	LIVRETA	V	LIVRETA	A-1		4 447,17	6 472,92	
Drôme Aménagement Habitat	2019	X Produits CDC	Construction de 5 logements situés rue du Pré aux Arbres 26570 MONTRUNHLES-BAINS	Caisse des Dépôts et Consignation	114 532,00	111 272,69	47,00	A	V	LIVRETA	LIVRETA	V	LIVRETA	A-1		1 524,33	1 640,58	
Drôme Aménagement Habitat	2019	X Produits CDC	Construction de 5 logements situés rue du Pré aux Arbres 26570 MONTRUNHLES-BAINS	Caisse des Dépôts et Consignation	25 104,00	24 226,44	47,00	A	V	LIVRETA	LIVRETA	V	LIVRETA	A-1		135,67	439,98	
Drôme Aménagement Habitat	2019	X Produits CDC	Construction de 5 logements situés rue du Pré aux Arbres 26570 MONTRUNHLES-BAINS	Caisse des Dépôts et Consignation	67 293,00	64 267,40	37,00	A	V	LIVRETA	LIVRETA	V	LIVRETA	A-1		361,81	1 516,95	
Drôme Aménagement Habitat	2019	X Produits CDC	Construction de 20 logements situés Quartier Pluviane 26150 DIE	Caisse des Dépôts et Consignation	171 098,00	165 116,96	47,00	A	V	LIVRETA	LIVRETA	V	LIVRETA	A-1		924,64	2 998,72	
Drôme Aménagement Habitat	2019	X Produits CDC	Construction de 20 logements situés Quartier Pluviane 26150 DIE	Caisse des Dépôts et Consignation	756 009,00	722 017,60	37,00	A	V	LIVRETA	LIVRETA	V	LIVRETA	A-1		4 064,83	17 042,31	
Drôme Aménagement Habitat	2019	X Produits CDC	Opération 749/01 - Construction de 22 logements situés ZAC de la Tourache 26400 GRANE	Caisse des Dépôts et Consignation	375 485,00	363 899,75	47,42	A	V	LIVRETA	LIVRETA	V	LIVRETA	A-1		4 071,96	6 278,37	
Drôme Aménagement Habitat	2019	X Produits CDC	Opération 749/01 - Construction de 22 logements situés ZAC de la Tourache 26400 GRANE	Caisse des Dépôts et Consignation	1 346 619,00	1 291 856,23	37,42	A	V	LIVRETA	LIVRETA	V	LIVRETA	A-1		14 531,09	29 151,51	

Désignation du bénéficiaire	Année de mobilisation et profil d'amortissement de l'emprunt (1)		Objet de l'emprunt garanti	Organisme prêteur ou chef de file	Montant initial	Capital restant au 31/12/N	Durée résiduelle	Périodicité des remboursements (2)	Taux initial			Taux moyen constaté sur l'année (6)			Catégorie d'emprunt (7)	Indices ou devises pouvant modifier l'emprunt	Annuité garantie au cours de l'exercice	
	Année	Profil							Taux (3)	Index (4)	Taux actu-riel (5)	Taux (3)	Index (4)	Niveau de taux			En intérêts (8)	En capital
Drôme Aménagement Habitat	2019	X Produits CDC	Opération 749/01 - Construction de 22 logements situés ZAC de la Tourache 26400 GRANE	Caisse des Dépôts et Consignation	165 585,00	159 399,38	47,42	A	V	LIVRETA	LIVRETA	V	LIVRETA	0,300	A-1		488,10	3 299,40
Drôme Aménagement Habitat	2019	X Produits CDC	Opération 749/01 - Construction de 22 logements situés ZAC de la Tourache 26400 GRANE	Caisse des Dépôts et Consignation	586 685,00	558 913,59	37,42	A	V	LIVRETA	LIVRETA	V	LIVRETA	0,300	A-1		1 720,60	14 618,43
Drôme Aménagement Habitat	2019	X Produits CDC	Opération 709/01 - Construction de 8 logements situés à SAINT-PAUL-TROIS-CHATEAUX	Caisse des Dépôts et Consignation	125 430,00	121 356,06	45,42	A	V	LIVRETA	LIVRETA	V	LIVRETA	1,100	A-1		1 359,11	2 199,67
Drôme Aménagement Habitat	2019	X Produits CDC	Opération 709/01 - Construction de 8 logements situés à SAINT-PAUL-TROIS-CHATEAUX	Caisse des Dépôts et Consignation	382 165,00	366 623,55	37,42	A	V	LIVRETA	LIVRETA	V	LIVRETA	1,100	A-1		4 123,86	8 273,08
Drôme Aménagement Habitat	2019	X Produits CDC	Opération 709/01 - Construction de 8 logements situés à SAINT-PAUL-TROIS-CHATEAUX	Caisse des Dépôts et Consignation	39 935,00	38 376,82	45,42	A	V	LIVRETA	LIVRETA	V	LIVRETA	0,300	A-1		117,62	828,92
Drôme Aménagement Habitat	2019	X Produits CDC	Opération 709/01 - Construction de 8 logements situés à SAINT-PAUL-TROIS-CHATEAUX	Caisse des Dépôts et Consignation	123 785,00	117 925,50	37,42	A	V	LIVRETA	LIVRETA	V	LIVRETA	0,300	A-1		363,03	3 084,35
Drôme Aménagement Habitat	2019	X Produits CDC	Opération 774/01 - Construction de 15 logements situés Place du Village 26210 EPINOUE	Caisse des Dépôts et Consignation	149 141,00	143 569,65	47,42	A	V	LIVRETA	LIVRETA	V	LIVRETA	0,300	A-1		439,62	2 971,75
Drôme Aménagement Habitat	2019	X Produits CDC	Opération 774/01 - Construction de 15 logements situés Place du Village 26210 EPINOUE	Caisse des Dépôts et Consignation	441 000,00	420 124,75	37,42	A	V	LIVRETA	LIVRETA	V	LIVRETA	0,300	A-1		1 293,34	10 988,40
Drôme Aménagement Habitat	2019	X Produits CDC	Opération 774/01 - Construction de 15 logements situés Place du Village 26210 EPINOUE	Caisse des Dépôts et Consignation	694 365,00	666 127,36	37,42	A	V	LIVRETA	LIVRETA	V	LIVRETA	1,100	A-1		7 492,75	15 031,56
Drôme Aménagement Habitat	2019	X Produits CDC	Opération 774/01 - Construction de 15 logements situés Place du Village 26210 EPINOUE	Caisse des Dépôts et Consignation	227 266,00	220 253,91	47,42	A	V	LIVRETA	LIVRETA	V	LIVRETA	1,100	A-1		2 464,59	3 800,05
Drôme Aménagement Habitat	2019	X Produits CDC	Opération 709/02 - Acquisition - Amélioration de 5 logements situés à ST-PAUL-TROIS-CHATEAUX	Caisse des Dépôts et Consignation	45 240,00	43 474,83	45,42	A	V	LIVRETA	LIVRETA	V	LIVRETA	0,300	A-1		133,24	939,04
Drôme Aménagement Habitat	2019	X Produits CDC	Opération 709/02 - Acquisition - Amélioration de 5 logements situés à ST-PAUL-TROIS-CHATEAUX	Caisse des Dépôts et Consignation	186 997,00	178 145,27	37,42	A	V	LIVRETA	LIVRETA	V	LIVRETA	0,300	A-1		548,41	4 659,41
Drôme Aménagement Habitat	2019	X Produits CDC	Opération 709/02 - Acquisition - Amélioration de 5 logements situés à ST-PAUL-TROIS-CHATEAUX	Caisse des Dépôts et Consignation	109 024,00	104 590,34	37,42	A	V	LIVRETA	LIVRETA	V	LIVRETA	1,100	A-1		1 176,46	2 360,14

Désignation du bénéficiaire	Année de mobilisation et profil d'amortissement de l'emprunt (1)		Objet de l'emprunt garanti	Organisme prêteur ou chef de file	Montant initial	Capital restant au 31/12/N	Durée résiduelle	Périodicité des remboursements (2)	Taux initial			Taux moyen constaté sur l'année (6)			Catégorie d'emprunt (7)	Indices ou devises pouvant modifier l'emprunt	Annuité garantie au cours de l'exercice	
	Année	Profil							Taux (3)	Index (4)	Taux actu-riel (5)	Taux (3)	Index (4)	Niveau de taux			En intérêts (8)	En capital
Drôme Aménagement Habitat	2019	X Produits CDC	Opération 709/02 - Acquisition - Amélioration de 5 logements situés à ST-PAUL-TROIS-CHATEAUX	Caisse des Dépôts et Consignation	88 765,00	85 881,92	45,42	A	LIVRETA	1,547	LIVRETA	V	LIVRETA	1,100	A-1		961,82	1 556,68
Drôme Aménagement Habitat	2019	X Produits CDC	Opération 756/01 - Construction de 28 logements situés rue du Port 26300 CHATEAUNEUF-SUR-ISERE	Caisse des Dépôts et Consignation	140 000,00	140 000,00	37,75	A	MULTIPERIODES	0,366	MULTIPERIODES	V	MULTIPERIODES	0,000	A-1		0,00	0,00
Drôme Aménagement Habitat	2019	X Produits CDC	Opération 756/01 - Construction de 28 logements situés rue du Port 26300 CHATEAUNEUF-SUR-ISERE	Caisse des Dépôts et Consignation	1 420 204,00	1 362 448,76	37,75	A	LIVRETA	1,536	LIVRETA	V	LIVRETA	1,100	A-1		15 325,13	30 744,47
Drôme Aménagement Habitat	2019	X Produits CDC	Opération 756/01 - Construction de 28 logements situés rue du Port 26300 CHATEAUNEUF-SUR-ISERE	Caisse des Dépôts et Consignation	451 872,00	437 929,89	47,75	A	LIVRETA	1,547	LIVRETA	V	LIVRETA	1,100	A-1		4 900,34	7 555,62
Drôme Aménagement Habitat	2019	X Produits CDC	Opération 756/01 - Construction de 28 logements situés rue du Port 26300 CHATEAUNEUF-SUR-ISERE	Caisse des Dépôts et Consignation	612 940,00	583 925,78	37,75	A	LIVRETA	0,739	LIVRETA	V	LIVRETA	0,300	A-1		1 797,60	15 272,62
Drôme Aménagement Habitat	2019	X Produits CDC	Opération 756/01 - Construction de 28 logements situés rue du Port 26300 CHATEAUNEUF-SUR-ISERE	Caisse des Dépôts et Consignation	180 401,00	173 661,90	47,75	A	LIVRETA	0,751	LIVRETA	V	LIVRETA	0,300	A-1		531,77	3 594,63
Drôme Aménagement Habitat	2019	X Produits CDC	Opération 744/01 - Construction de 20 logements situés rue du Bourrellier 26730 HOSTUN	Caisse des Dépôts et Consignation	100 000,00	100 000,00	37,75	A	MULTIPERIODES	0,364	MULTIPERIODES	V	MULTIPERIODES	0,000	A-1		0,00	0,00
Drôme Aménagement Habitat	2019	X Produits CDC	Opération 744/01 - Construction de 20 logements situés rue du Bourrellier 26730 HOSTUN	Caisse des Dépôts et Consignation	845 593,00	811 205,39	37,75	A	LIVRETA	1,536	LIVRETA	V	LIVRETA	1,100	A-1		9 124,62	18 305,34
Drôme Aménagement Habitat	2019	X Produits CDC	Opération 744/01 - Construction de 20 logements situés rue du Bourrellier 26730 HOSTUN	Caisse des Dépôts et Consignation	202 757,00	196 501,11	47,75	A	LIVRETA	1,547	LIVRETA	V	LIVRETA	1,100	A-1		2 198,80	3 390,24
Drôme Aménagement Habitat	2019	X Produits CDC	Opération 744/01 - Construction de 20 logements situés rue du Bourrellier 26730 HOSTUN	Caisse des Dépôts et Consignation	653 240,00	622 318,12	37,75	A	LIVRETA	0,739	LIVRETA	V	LIVRETA	0,300	A-1		1 915,78	16 276,79
Drôme Aménagement Habitat	2019	X Produits CDC	Opération 744/01 - Construction de 20 logements situés rue du Bourrellier 26730 HOSTUN	Caisse des Dépôts et Consignation	134 873,00	129 834,66	47,75	A	LIVRETA	0,751	LIVRETA	V	LIVRETA	0,300	A-1		397,57	2 687,44

Désignation du bénéficiaire	Année de mobilisation et profil d'amortissement de l'emprunt (1)		Objet de l'emprunt garanti	Organisme prêteur ou chef de file	Montant initial	Capital restant au 31/12/N	Durée résiduelle	Périodicité des remboursements (2)	Taux initial			Taux moyen constaté sur l'année (6)			Catégorie d'emprunt (7)	Indices ou devises pouvant modifier l'emprunt	Annuité garantie au cours de l'exercice	
	Année	Profil							Taux (3)	Index (4)	Taux actu-riel (5)	Taux (3)	Index (4)	Niveau de taux			En intérêts (8)	En capital
Drôme Aménagement Habitat	2019	X Produits CDC	Opération 762/01 -Construction de 24 logements situés Av. John Fitzgerald Kennedy 26300 BOUR-DE-PEAGE	Caisse des Dépôts et Consignation	120 000,00	120 000,00	37,75	A	V	MULTIPERIODES	0,364		V	MULTIPERIODES	0,000		0,00	0,00
Drôme Aménagement Habitat	2019	X Produits CDC	Opération 762/01 -Construction de 24 logements situés Av. John Fitzgerald Kennedy 26300 BOUR-DE-PEAGE	Caisse des Dépôts et Consignation	1 100 254,00	1 055 510,12	37,75	A	V	LIVRETA	1,546		V	LIVRETA	1,100		11 872,61	23 818,22
Drôme Aménagement Habitat	2019	X Produits CDC	Opération 762/01 -Construction de 24 logements situés Av. John Fitzgerald Kennedy 26300 BOUR-DE-PEAGE	Caisse des Dépôts et Consignation	332 376,00	322 120,84	47,75	A	V	LIVRETA	1,547		V	LIVRETA	1,100		3 604,46	5 557,56
Drôme Aménagement Habitat	2019	X Produits CDC	Opération 762/01 -Construction de 24 logements situés Av. John Fitzgerald Kennedy 26300 BOUR-DE-PEAGE	Caisse des Dépôts et Consignation	759 659,00	723 699,65	37,75	A	V	LIVRETA	0,744		V	LIVRETA	0,300		2 227,88	18 928,43
Drôme Aménagement Habitat	2019	X Produits CDC	Opération 762/01 -Construction de 24 logements situés Av. John Fitzgerald Kennedy 26300 BOUR-DE-PEAGE	Caisse des Dépôts et Consignation	224 994,00	216 589,07	47,75	A	V	LIVRETA	0,754		V	LIVRETA	0,300		663,22	4 483,18
Drôme Aménagement Habitat	2021	C	Financement des opérations de réhabilitations	Caisse d'Epargne Loire Drome Ardeche	3 671 558,35	3 598 127,18	24,34	T	V	LIVRETA	1,139		V	LIVRETA	0,650		12 136,75	73 431,18
Drôme Aménagement Habitat	2001	X Produits CDC	DRÔME AMENAGEMENT HABITAT	Caisse des Dépôts et Consignation	826 500,21	367 485,25	11,09	A	V	LIVRETA	1,899		V	LIVRETA	0,500		1 985,64	29 642,50
Drôme Aménagement Habitat	2003	X Produits CDC	Réaménagement n° 19189	Caisse des Dépôts et Consignation	339 580,00	214 589,90	17,92	A	V	LIVRETA	1,925		F	FIXE	2,742		6 039,92	9 104,40
Drôme Aménagement Habitat	2005	X Produits CDC	Contrat CDC n° 1032617	Caisse des Dépôts et Consignation	227 340,00	153 598,58	18,42	A	V	LIVRETA	2,812		V	LIVRETA	1,700		2 726,79	6 801,03
Drôme Aménagement Habitat	2006	X Produits CDC	Réaménagement n°19189	Caisse des Dépôts et Consignation	292 684,00	197 472,55	17,92	A	V	LIVRETA	1,963		F	FIXE	2,742		5 558,12	8 378,16
Drôme Aménagement Habitat	2007	X Produits CDC	Contrat CDC n° 1091691	Caisse des Dépôts et Consignation	45 200,00	28 647,90	25,50	A	V	LIVRETA	1,080		V	LIVRETA	0,200		60,18	1 442,61

Désignation du bénéficiaire	Année de mobilisation et profil d'amortissement de l'emprunt (1)		Objet de l'emprunt garanti	Organisme prêteur ou chef de file	Montant initial	Capital restant dû au 31/12/N	Durée résiduelle	Périodicité des remboursements (2)	Taux initial			Taux moyen constaté sur l'année (6)			Catégorie d'emprunt (7)	Indices ou devises pouvant modifier l'emprunt	Annuité garantie au cours de l'exercice	
	Année	Profil							Taux (3)	Index (4)	Taux actu-riel (5)	Taux (3)	Index (4)	Niveau de taux			En intérêts (8)	En capital
Drôme Aménagement Habitat	2007	X Produits CDC	Contrat CDC n° 1091692	Caisse des Dépôts et Consignation	449 686,00	299 373,88	25,50	A	V	LIVRETA	2,209	V	LIVRETA	1,100	A-1		3 451,21	14 372,72
Drôme Aménagement Habitat	2007	X Produits CDC	Contrat CDC n° 1091694	Caisse des Dépôts et Consignation	65 594,00	47 745,65	35,50	A	V	LIVRETA	2,219	V	LIVRETA	1,100	A-1		545,27	1 824,78
Drôme Aménagement Habitat	2007	X Produits CDC	Contrat CDC n° 1092008	Caisse des Dépôts et Consignation	175 894,00	128 032,70	35,50	A	V	LIVRETA	2,153	V	LIVRETA	1,100	A-1		1 462,19	4 893,23
Drôme Aménagement Habitat	2007	X Produits CDC	Contrat CDC n° 1092009	Caisse des Dépôts et Consignation	186 971,00	110 351,40	20,50	A	V	LIVRETA	1,225	V	LIVRETA	0,300	A-1		350,56	6 501,39
Drôme Aménagement Habitat	2007	X Produits CDC	Contrat CDC n° 1092010	Caisse des Dépôts et Consignation	33 096,00	23 191,69	35,50	A	V	LIVRETA	1,123	V	LIVRETA	0,300	A-1		72,33	919,83
Drôme Aménagement Habitat	2007	X Produits CDC	Contrat CDC n° 1092011	Caisse des Dépôts et Consignation	433 631,00	288 685,43	25,50	A	V	LIVRETA	2,209	V	LIVRETA	1,100	A-1		3 328,00	13 859,57
Drôme Aménagement Habitat	2007	X Produits CDC	Contrat CDC n° 1092012	Caisse des Dépôts et Consignation	239 870,00	174 600,62	35,50	A	V	LIVRETA	2,153	V	LIVRETA	1,100	A-1		1 994,01	6 673,00
Drôme Aménagement Habitat	2007	X Produits CDC	Contrat CDC n° 1092013	Caisse des Dépôts et Consignation	86 141,00	54 880,28	25,50	A	V	LIVRETA	1,182	V	LIVRETA	0,300	A-1		172,86	2 740,25
Drôme Aménagement Habitat	2007	X Produits CDC	Contrat CDC n° 1092014	Caisse des Dépôts et Consignation	36 879,00	25 842,59	35,50	A	V	LIVRETA	1,123	V	LIVRETA	0,300	A-1		80,60	1 024,97
Drôme Aménagement Habitat	2007	X Produits CDC	Contrat CDC n° 1097514	Caisse des Dépôts et Consignation	94 112,00	61 240,23	25,92	A	V	LIVRETA	2,429	V	LIVRETA	1,100	A-1		708,00	3 123,64
Drôme Aménagement Habitat	2007	X Produits CDC	Contrat CDC n° 1097518	Caisse des Dépôts et Consignation	37 184,00	23 402,95	25,92	A	V	LIVRETA	1,401	V	LIVRETA	0,500	A-1		122,95	1 186,17
Drôme Aménagement Habitat	2007	X Produits CDC	Contrat CDC n° 1097537	Caisse des Dépôts et Consignation	77 263,00	48 627,97	25,92	A	V	LIVRETA	1,411	V	LIVRETA	0,500	A-1		255,46	2 464,71
Drôme Aménagement Habitat	2007	X Produits CDC	Contrat CDC n° 1097539	Caisse des Dépôts et Consignation	53 895,00	33 920,64	25,92	A	V	LIVRETA	1,401	V	LIVRETA	0,500	A-1		178,20	1 719,26

Désignation du bénéficiaire	Année de mobilisation et profil d'amortissement de l'emprunt (1)		Objet de l'emprunt garanti	Organisme prêteur ou chef de file	Montant initial	Capital restant au 31/12/N	Durée résiduelle	Périodicité des remboursements (2)	Taux initial			Taux moyen constaté sur l'année (6)			Catégorie d'emprunt (7)	Indices ou devises pouvant modifier l'emprunt	Annuité garantie au cours de l'exercice	
	Année	Profil							Taux (3)	Index (4)	Taux actu-riel (5)	Taux (3)	Index (4)	Niveau de taux			En intérêts (8)	En capital
Drôme Aménagement Habitat	2006	X Produits CDC	Réaménagement n° 19188	Caisse des Dépôts et Consignation	12 987 405,41	9 152 194,95	23,00	T	V	LIVRETA	2,491	V	LIVRETA	1,500	A-1		140 147,27	389 379,72
Drôme Aménagement Habitat	2007	X Produits CDC	Contrat CDC n° 1101473	Caisse des Dépôts et Consignation	534 628,00	365 636,00	26,00	A	V	LIVRETA	2,442	V	LIVRETA	1,350	A-1		5 168,59	17 222,42
Drôme Aménagement Habitat	2007	X Produits CDC	Contrat CDC n° 1101485	Caisse des Dépôts et Consignation	721 760,00	493 616,95	26,00	A	V	LIVRETA	2,442	V	LIVRETA	1,350	A-1		6 977,71	23 250,67
Drôme Aménagement Habitat	2008	X Produits CDC	Contrat CDC n° 1101589	Caisse des Dépôts et Consignation	1 049 427,00	670 475,32	21,00	A	V	LIVRETA	2,369	V	LIVRETA	1,350	A-1		9 537,10	35 976,37
Drôme Aménagement Habitat	2007	X Produits CDC	Contrat CDC n° 1101592	Caisse des Dépôts et Consignation	70 770,00	52 141,02	36,00	A	V	LIVRETA	2,174	V	LIVRETA	1,350	A-1		729,79	1 917,64
Drôme Aménagement Habitat	2006	X Produits CDC	Contrat CDC n° 1102434	Caisse des Dépôts et Consignation	15 979 201,05	9 825 386,97	13,92	S	V	LIVRETA	3,119	V	INF_FHT	2,050	A-1		219 868,02	596 149,49
Drôme Aménagement Habitat	2007	X Produits CDC	Contrat CDC n° 1102492	Caisse des Dépôts et Consignation	1 799 035,31	1 375 836,71	22,50	S	V	INF_FHT	3,067	V	INF_FHT	2,900	A-1		40 590,88	41 821,14
Drôme Aménagement Habitat	2007	X Produits CDC	Contrat CDC n° 1102595	Caisse des Dépôts et Consignation	6 650 280,91	4 347 282,02	15,00	S	V	INF_FHT	3,134	V	INF_FHT	2,900	A-1		130 304,74	220 099,21
Drôme Aménagement Habitat	2008	X Produits CDC	Contrat CDC n° 1102597	Caisse des Dépôts et Consignation	326 267,00	236 920,27	36,17	A	V	LIVRETA	2,189	V	LIVRETA	1,100	A-1		2 708,65	9 320,85
Drôme Aménagement Habitat	2008	X Produits CDC	Contrat CDC n° 1102599	Caisse des Dépôts et Consignation	28 112,00	19 747,41	36,17	A	V	LIVRETA	1,087	V	LIVRETA	0,300	A-1		61,65	802,25
Drôme Aménagement Habitat	2006	X Produits CDC	Réaménagement n°19189	Caisse des Dépôts et Consignation	6 486 557,28	1 094 571,46	2,92	T	V	LIVRETA	2,818	F	FIXE	2,192	-		28 788,95	349 194,09
Drôme Aménagement Habitat	2008	X Produits CDC	Contrat CDC n° 1102778	Caisse des Dépôts et Consignation	32 881,00	21 428,07	26,17	A	V	LIVRETA	1,344	V	LIVRETA	0,500	A-1		112,42	1 056,79
Drôme Aménagement Habitat	2006	X Produits CDC	Réaménagement n° 19188	Caisse des Dépôts et Consignation	1 464 894,90	566 514,11	7,50	T	V	LIVRETA	2,736	V	LIVRETA	1,500	A-1		9 125,93	72 453,43

Désignation du bénéficiaire	Année de mobilisation et profil d'amortissement de l'emprunt (1)		Objet de l'emprunt garanti	Organisme prêteur ou chef de file	Montant initial	Capital restant au 31/12/N	Durée résiduelle	Périodicité des remboursements (2)	Taux initial			Taux moyen constaté sur l'année (6)			Catégorie d'emprunt (7)	Indices ou devises pouvant modifier l'emprunt	Annuité garantie au cours de l'exercice	
	Année	Profil							Taux (3)	Index (4)	Taux actu-riel (5)	Taux (3)	Index (4)	Niveau de taux			En intérêts (8)	En capital
Drôme Aménagement Habitat	2008	X Produits CDC	Contrat CDC n° 1102798	Caisse des Dépôts et Consignation	29 291,00	19 088,54	26,17	A	V	LIVRETA	1,344	V	LIVRETA	0,500	A-1		100,15	941,40
Drôme Aménagement Habitat	2008	X Produits CDC	Contrat CDC n° 1102801	Caisse des Dépôts et Consignation	157 753,00	95 244,49	21,17	A	V	LIVRETA	1,177	V	LIVRETA	0,300	A-1		302,40	5 554,84
Drôme Aménagement Habitat	2008	X Produits CDC	Contrat CDC n° 1102802	Caisse des Dépôts et Consignation	13 478,00	9 467,69	36,17	A	V	LIVRETA	1,087	V	LIVRETA	0,300	A-1		29,56	384,63
Drôme Aménagement Habitat	2006	X Produits CDC	Contrat CDC n° 1102933	Caisse des Dépôts et Consignation	23 759 707,41	13 196 757,08	11,46	S	V	INF_FHT	3,161	V	INF_FHT	2,150	A-1		298 599,44	1 002 231,14
Drôme Aménagement Habitat	2006	X Produits CDC	Réaménagement n°19189	Caisse des Dépôts et Consignation	13 943 954,08	2 440 975,61	2,92	T	V	LIVRETA	2,265	F	FIXE	2,192	-		64 201,49	778 728,75
Drôme Aménagement Habitat	2006	X Produits CDC	Réaménagement n° 19188	Caisse des Dépôts et Consignation	45 142 944,99	18 229 220,35	7,00	T	V	LIVRETA	2,711	V	LIVRETA	1,750	A-1		342 686,97	2 364 388,83
Drôme Aménagement Habitat	2007	X Produits CDC	Réaménagement n° 19188	Caisse des Dépôts et Consignation	1 463 510,40	607 145,99	8,09	A	V	LIVRETA	2,819	V	LIVRETA	1,500	A-1		10 045,81	62 574,82
Drôme Aménagement Habitat	2007	X Produits CDC	Contrat CDC n° 1104086	Caisse des Dépôts et Consignation	3 808 925,00	2 765 513,18	22,84	S	V	INF_FHT	2,552	V	LIVRETA	1,500	A-1		42 186,13	100 078,19
Drôme Aménagement Habitat	2008	X Produits CDC	Contrat CDC n° 1106480	Caisse des Dépôts et Consignation	506 569,00	338 989,24	26,34	A	V	LIVRETA	2,327	V	LIVRETA	1,100	A-1		3 914,18	16 845,03
Drôme Aménagement Habitat	2008	X Produits CDC	Contrat CDC n° 1106482	Caisse des Dépôts et Consignation	37 468,00	24 238,70	26,34	A	V	LIVRETA	1,305	V	LIVRETA	0,500	A-1		127,17	1 195,40
Drôme Aménagement Habitat	2008	X Produits CDC	Contrat CDC n° 1106606	Caisse des Dépôts et Consignation	9 244,00	6 690,20	36,34	A	V	LIVRETA	2,078	V	LIVRETA	1,300	A-1		90,22	249,47
Drôme Aménagement Habitat	2008	X Produits CDC	Contrat CDC n° 1106608	Caisse des Dépôts et Consignation	54 805,00	35 132,32	26,34	A	V	LIVRETA	1,101	V	LIVRETA	0,300	A-1		110,68	1 761,06
Drôme Aménagement Habitat	2008	X Produits CDC	Contrat CDC n° 1106609	Caisse des Dépôts et Consignation	7 500,00	5 229,79	36,34	A	V	LIVRETA	1,054	V	LIVRETA	0,300	A-1		16,33	212,46

Désignation du bénéficiaire	Année de mobilisation et profil d'amortissement de l'emprunt (1)		Objet de l'emprunt garanti	Organisme prêteur ou chef de file	Montant initial	Capital restant au 31/12/N	Durée résiduelle	Périodicité des remboursements (2)	Taux initial			Taux moyen constaté sur l'année (6)			Catégorie d'emprunt (7)	Indices ou devises pouvant modifier l'emprunt	Annuité garantie au cours de l'exercice	
	Année	Profil							Taux (3)	Index (4)	Taux actu-riel (5)	Taux (3)	Index (4)	Niveau de taux			En intérêts (8)	En capital
Drôme Aménagement Habitat	2008	X Produits CDC	Contrat CDC n° 1106611	Caisse des Dépôts et Consignation	383 796,00	256 831,16	26,34	A	V	LIVRETA	2,327	V	LIVRETA	1,100	A-1		2 965,53	12 762,44
Drôme Aménagement Habitat	2008	X Produits CDC	Contrat CDC n° 1106612	Caisse des Dépôts et Consignation	52 267,00	33 812,43	26,34	A	V	LIVRETA	1,305	V	LIVRETA	0,500	A-1		177,40	1 667,55
Drôme Aménagement Habitat	2008	X Produits CDC	Contrat CDC n° 1106616	Caisse des Dépôts et Consignation	37 784,00	27 237,80	36,34	A	V	LIVRETA	2,155	V	LIVRETA	1,100	A-1		311,40	1 071,59
Drôme Aménagement Habitat	2008	X Produits CDC	Contrat CDC n° 1106617	Caisse des Dépôts et Consignation	129 459,00	82 988,63	26,34	A	V	LIVRETA	1,101	V	LIVRETA	0,300	A-1		261,45	4 159,94
Drôme Aménagement Habitat	2008	X Produits CDC	Contrat CDC n° 1106619	Caisse des Dépôts et Consignation	7 500,00	5 229,79	36,34	A	V	LIVRETA	1,054	V	LIVRETA	0,300	A-1		16,33	212,46
Drôme Aménagement Habitat	2008	X Produits CDC	Contrat CDC n° 1113309	Caisse des Dépôts et Consignation	168 122,00	106 424,59	26,59	A	V	LIVRETA	2,094	V	LIVRETA	1,100	A-1		1 231,25	5 507,12
Drôme Aménagement Habitat	2008	X Produits CDC	Contrat CDC n° 1113593	Caisse des Dépôts et Consignation	1 001 500,00	787 921,34	22,00	T	V	LIVRETA	4,005	F	FIXE	4,230	-		33 365,69	21 122,67
Drôme Aménagement Habitat	2008	X Produits CDC	Contrat CDC n° 1114134	Caisse des Dépôts et Consignation	2 300 000,00	1 293 979,57	16,75	A	V	LIVRETA	2,919	V	LIVRETA	2,000	A-1		27 622,64	87 152,24
Drôme Aménagement Habitat	2008	X Produits CDC	Contrat CDC n° 1120608	Caisse des Dépôts et Consignation	113 386,00	74 961,64	27,74	A	V	LIVRETA	2,019	F	FIXE	0,750	-		580,20	2 397,93
Drôme Aménagement Habitat	2008	X Produits CDC	Contrat CDC n° 1120609	Caisse des Dépôts et Consignation	156 332,00	101 884,38	36,84	A	V	LIVRETA	1,889	V	LIVRETA	1,100	A-1		1 171,44	4 610,14
Drôme Aménagement Habitat	2008	X Produits CDC	Contrat CDC n° 1120610	Caisse des Dépôts et Consignation	27 865,00	16 032,77	26,84	A	V	LIVRETA	0,686	V	LIVRETA	0,000	-		0,00	928,28
Drôme Aménagement Habitat	2008	X Produits CDC	Contrat CDC n° 1120611	Caisse des Dépôts et Consignation	68 433,00	42 708,00	36,84	A	V	LIVRETA	0,633	V	LIVRETA	0,000	-		0,00	2 078,31
Drôme Aménagement Habitat	2008	X Produits CDC	Contrat CDC n° 1121228	Caisse des Dépôts et Consignation	47 047,00	20 543,18	11,84	A	V	LIVRETA	1,710	V	LIVRETA	0,750	A-1		169,46	2 051,33



Désignation du bénéficiaire	Année de mobilisation et profil d'amortissement de l'emprunt (1)		Objet de l'emprunt garanti	Organisme prêteur ou chef de file	Montant initial	Capital restant au 31/12/N	Durée résiduelle	Périodicité des remboursements (2)	Taux initial			Taux moyen constaté sur l'année (6)			Catégorie d'emprunt (7)	Indices ou devises pouvant modifier l'emprunt	Annuité garantie au cours de l'exercice	
	Année	Profil							Taux (3)	Index (4)	Niveau de taux	Taux (3)	Index (4)	Niveau de taux			En intérêts (8)	En capital
Drôme Aménagement Habitat	2008	X Produits CDC	Réaménagement n°19189	Caisse des Dépôts et Consignation	578 988,00	366 877,88	17,92	A	V	LIVRETA	2,644	FIXE	2,742	-		10 326,27	15 565,53	
Drôme Aménagement Habitat	2008	X Produits CDC	Contrat CDC n° 1121244	Caisse des Dépôts et Consignation	60 606,00	39 482,16	36,84	A	V	LIVRETA	2,257	LIVRETA	1,100	A-1		455,49	1 946,16	
Drôme Aménagement Habitat	2008	X Produits CDC	Réaménagement n°19189	Caisse des Dépôts et Consignation	426 397,00	267 613,35	17,92	A	V	LIVRETA	2,101	FIXE	2,742	-		7 532,32	11 354,04	
Drôme Aménagement Habitat	2008	X Produits CDC	Réaménagement n°19189	Caisse des Dépôts et Consignation	650 651,00	412 287,54	17,92	A	V	LIVRETA	2,583	FIXE	2,742	-		11 604,38	17 492,10	
Drôme Aménagement Habitat	2008	X Produits CDC	Contrat CDC n° 1121257	Caisse des Dépôts et Consignation	100 006,00	65 116,53	36,84	A	V	LIVRETA	2,434	LIVRETA	1,100	A-1		751,61	3 211,36	
Drôme Aménagement Habitat	2008	X Produits CDC	Réaménagement n°19189	Caisse des Dépôts et Consignation	316 439,00	198 602,01	17,92	A	V	LIVRETA	2,100	FIXE	2,742	-		5 569,91	8 426,09	
Drôme Aménagement Habitat	2008	X Produits CDC	Contrat CDC n° 1121601	Caisse des Dépôts et Consignation	97 375,00	63 461,05	36,84	A	V	LIVRETA	1,889	LIVRETA	1,100	A-1		729,66	2 871,53	
Drôme Aménagement Habitat	2008	X Produits CDC	Contrat CDC n° 1121925	Caisse des Dépôts et Consignation	643 588,00	425 488,20	27,74	A	V	LIVRETA	2,020	FIXE	0,750	-		3 293,24	13 610,86	
Drôme Aménagement Habitat	2008	X Produits CDC	Contrat CDC n° 1121926	Caisse des Dépôts et Consignation	148 854,00	85 646,65	26,84	A	V	LIVRETA	0,686	LIVRETA	0,000	-		0,00	4 958,88	
Drôme Aménagement Habitat	2008	X Produits CDC	Contrat CDC n° 1121927	Caisse des Dépôts et Consignation	23 631,00	14 747,76	36,84	A	V	LIVRETA	0,634	LIVRETA	0,000	-		0,00	717,67	
Drôme Aménagement Habitat	2008	X Produits CDC	Contrat CDC n° 1122144	Caisse des Dépôts et Consignation	931 772,00	616 012,11	27,74	A	V	LIVRETA	2,015	FIXE	0,750	-		4 767,88	19 705,49	
Drôme Aménagement Habitat	2008	X Produits CDC	Contrat CDC n° 1122146	Caisse des Dépôts et Consignation	116 546,00	75 955,11	36,92	A	V	LIVRETA	1,887	LIVRETA	1,100	A-1		873,31	3 436,88	
Drôme Aménagement Habitat	2008	X Produits CDC	Réaménagement n°19189	Caisse des Dépôts et Consignation	108 000,00	58 109,71	12,92	A	V	LIVRETA	2,159	FIXE	2,497	-		1 509,25	3 739,07	

Désignation du bénéficiaire	Année de mobilisation et profil d'amortissement de l'emprunt (1)		Objet de l'emprunt garanti	Organisme prêteur ou chef de file	Montant initial	Capital restant au 31/12/N	Durée résiduelle	Périodicité des remboursements (2)	Taux initial			Taux moyen constaté sur l'année (6)			Catégorie d'emprunt (7)	Indices ou devises pouvant modifier l'emprunt	Annuité garantie au cours de l'exercice	
	Année	Profil							Taux (3)	Index (4)	Taux actu-riel (5)	Taux (3)	Index (4)	Niveau de taux			En intérêts (8)	En capital
Drôme Aménagement Habitat	2008	X Produits CDC	Réaménagement n°19189	Caisse des Dépôts et Consignation	90 000,00	48 424,77	12,92	A	V	LIVRETA	2,159	FIXE	2,497	-		1 257,71	3 115,89	
Drôme Aménagement Habitat	2009	X Produits CDC	Réaménagement n°19189	Caisse des Dépôts et Consignation	235 000,00	148 908,77	17,92	A	V	LIVRETA	2,657	FIXE	2,742	-		4 191,23	6 317,73	
Drôme Aménagement Habitat	2009	X Produits CDC	Contrat CDC n° 1124905	Caisse des Dépôts et Consignation	233 675,00	154 486,97	27,74	A	V	LIVRETA	2,030	FIXE	0,750	-		1 195,72	4 941,85	
Drôme Aménagement Habitat	2008	X Produits CDC	Contrat CDC n° 1124999	Caisse des Dépôts et Consignation	66 267,00	45 141,57	37,00	A	V	LIVRETA	1,893	LIVRETA	1,350	A-1		635,07	1 900,51	
Drôme Aménagement Habitat	2009	X Produits CDC	Contrat CDC n° 1125003	Caisse des Dépôts et Consignation	929 786,00	614 699,14	27,74	A	V	LIVRETA	2,026	FIXE	0,750	-		4 757,72	19 663,48	
Drôme Aménagement Habitat	2009	X Produits CDC	Contrat CDC n° 1125006	Caisse des Dépôts et Consignation	9 430,00	6 171,51	37,00	A	V	LIVRETA	0,637	LIVRETA	0,050	-		3,23	284,10	
Drôme Aménagement Habitat	2009	X Produits CDC	Contrat CDC n° 1125030	Caisse des Dépôts et Consignation	125 309,00	76 273,98	27,00	A	V	LIVRETA	0,690	LIVRETA	0,050	A-1		40,22	4 175,18	
Drôme Aménagement Habitat	2008	X Produits CDC	Contrat CDC n° 1125397	Caisse des Dépôts et Consignation	164 422,00	78 964,34	12,00	A	V	LIVRETA	1,718	LIVRETA	1,000	A-1		861,34	7 169,60	
Drôme Aménagement Habitat	2008	X Produits CDC	Contrat CDC n° 1125399	Caisse des Dépôts et Consignation	56 450,00	27 110,35	12,00	A	V	LIVRETA	1,718	LIVRETA	1,000	A-1		295,72	2 461,49	
Drôme Aménagement Habitat	2008	X Produits CDC	Contrat CDC n° 1125401	Caisse des Dépôts et Consignation	152 550,00	73 262,78	12,00	A	V	LIVRETA	1,718	LIVRETA	1,000	A-1		799,15	6 651,92	
Drôme Aménagement Habitat	2009	X Produits CDC	Contrat CDC n° 1127435	Caisse des Dépôts et Consignation	105 966,00	64 255,98	27,17	A	V	LIVRETA	0,905	LIVRETA	0,200	A-1		135,69	3 588,26	
Drôme Aménagement Habitat	2008	X Produits CDC	Contrat CDC n° 1129815	Caisse des Dépôts et Consignation	697 862,00	439 269,30	12,25	T	V	LIVRETA	4,036	FIXE	4,330	-		19 417,74	26 092,94	
Drôme Aménagement Habitat	2009	X Produits CDC	Contrat CDC n° 1129818	Caisse des Dépôts et Consignation	639 166,00	422 566,06	27,74	A	V	LIVRETA	1,775	FIXE	0,750	-		3 270,63	13 517,38	

Désignation du bénéficiaire	Année de mobilisation et profil d'amortissement de l'emprunt (1)		Objet de l'emprunt garanti	Organisme prêteur ou chef de file	Montant initial	Capital restant dû au 31/12/N	Durée résiduelle	Périodicité des remboursements (2)	Taux initial			Taux moyen constaté sur l'année (6)			Catégorie d'emprunt (7)	Indices ou devises pouvant modifier l'emprunt	Annuité garantie au cours de l'exercice	
	Année	Profil							Taux (3)	Index (4)	Taux actu-riel (5)	Taux (3)	Index (4)	Niveau de taux			En intérêts (8)	En capital
Drôme Aménagement Habitat	2008	X Produits CDC	Contrat CDC n° 1129819	Caisse des Dépôts et Consignation	366 707,00	230 823,61	12,25	T	V	LIVRETA	4,036	FIXE	4,330	-		10 203,47	13 711,13	
Drôme Aménagement Habitat	2008	X Produits CDC	Contrat CDC n° 1129820	Caisse des Dépôts et Consignation	49 696,00	33 863,27	37,00	A	V	LIVRETA	1,892	LIVRETA	1,350	A-1		476,26	1 425,26	
Drôme Aménagement Habitat	2009	X Produits CDC	Contrat CDC n° 1129822	Caisse des Dépôts et Consignation	50 530,00	30 756,97	27,00	A	V	LIVRETA	0,615	LIVRETA	0,050	-		16,22	1 683,61	
Drôme Aménagement Habitat	2009	X Produits CDC	Contrat CDC n° 1129823	Caisse des Dépôts et Consignation	371 720,00	232 278,38	22,74	A	V	LIVRETA	2,054	FIXE	0,660	-		1 594,57	9 323,62	
Drôme Aménagement Habitat	2008	X Produits CDC	Contrat CDC n° 1129827	Caisse des Dépôts et Consignation	79 558,00	49 193,44	27,00	A	V	LIVRETA	1,011	LIVRETA	0,450	A-1		233,15	2 617,85	
Drôme Aménagement Habitat	2008	X Produits CDC	Contrat CDC n° 1129828	Caisse des Dépôts et Consignation	49 802,00	33 925,51	37,00	A	V	LIVRETA	1,892	LIVRETA	1,350	A-1		477,28	1 428,29	
Drôme Aménagement Habitat	2009	X Produits CDC	Contrat CDC n° 1129830	Caisse des Dépôts et Consignation	303 445,00	200 613,22	27,74	A	V	LIVRETA	2,019	FIXE	0,750	-		1 552,73	6 417,38	
Drôme Aménagement Habitat	2009	X Produits CDC	Contrat CDC n° 1131348	Caisse des Dépôts et Consignation	322 104,00	209 385,11	27,74	A	V	LIVRETA	1,898	FIXE	0,750	-		1 620,62	6 697,98	
Drôme Aménagement Habitat	2009	X Produits CDC	Contrat CDC n° 1131349	Caisse des Dépôts et Consignation	33 273,00	22 231,50	37,17	A	V	LIVRETA	1,793	LIVRETA	1,100	A-1		255,47	983,26	
Drôme Aménagement Habitat	2009	X Produits CDC	Contrat CDC n° 1134596	Caisse des Dépôts et Consignation	126 056,00	85 772,73	27,34	A	V	LIVRETA	0,884	LIVRETA	0,200	A-1		179,46	3 986,15	
Drôme Aménagement Habitat	2009	X Produits CDC	Contrat CDC n° 1134605	Caisse des Dépôts et Consignation	113 350,00	77 127,13	27,34	A	V	LIVRETA	0,884	LIVRETA	0,200	A-1		161,37	3 557,39	
Drôme Aménagement Habitat	2009	X Produits CDC	Contrat CDC n° 1136252	Caisse des Dépôts et Consignation	275 060,00	198 044,27	27,74	A	V	LIVRETA	1,875	FIXE	0,750	-		1 532,85	6 336,19	
Drôme Aménagement Habitat	2009	X Produits CDC	Contrat CDC n° 1136255	Caisse des Dépôts et Consignation	61 825,00	46 722,60	37,42	A	V	LIVRETA	1,729	LIVRETA	1,100	A-1		531,31	1 578,38	

Désignation du bénéficiaire	Année de mobilisation et profil d'amortissement de l'emprunt (1)		Objet de l'emprunt garanti	Organisme prêteur ou chef de file	Montant initial	Capital restant au 31/12/N	Durée résiduelle	Périodicité des remboursements (2)	Taux initial			Taux moyen constaté sur l'année (6)			Catégorie d'emprunt (7)	Indices ou devises pouvant modifier l'emprunt	Annuité garantie au cours de l'exercice	
	Année	Profil							Taux (3)	Index (4)	Taux actuariel (5)	Taux (3)	Index (4)	Niveau de taux			En intérêts (8)	En capital
Drôme Aménagement Habitat	2009	X Produits CDC	Contrat CDC n° 1136294	Caisse des Dépôts et Consignation	671 850,00	480 215,62	27,74	A	V	LIVRETA	1,837	FIXE	0,750	-		3 716,83	15 361,52	
Drôme Aménagement Habitat	2009	X Produits CDC	Contrat CDC n° 1136296	Caisse des Dépôts et Consignation	66 333,00	50 129,42	37,42	A	V	LIVRETA	1,728	LIVRETA	1,100	A-1		570,05	1 693,47	
Drôme Aménagement Habitat	2009	X Produits CDC	Contrat CDC n° 1136297	Caisse des Dépôts et Consignation	297 373,00	203 266,86	27,34	A	V	LIVRETA	0,986	LIVRETA	0,300	A-1		637,67	9 289,00	
Drôme Aménagement Habitat	2009	X Produits CDC	Contrat CDC n° 1136298	Caisse des Dépôts et Consignation	711 058,00	511 964,47	27,74	A	V	LIVRETA	1,875	FIXE	0,750	-		3 962,56	16 377,13	
Drôme Aménagement Habitat	2009	X Produits CDC	Contrat CDC n° 1136299	Caisse des Dépôts et Consignation	38 119,00	28 149,00	37,34	A	V	LIVRETA	0,954	LIVRETA	0,300	A-1		87,54	1 031,47	
Drôme Aménagement Habitat	2009	X Produits CDC	Contrat CDC n° 1136319	Caisse des Dépôts et Consignation	114 563,00	87 212,37	37,34	A	V	LIVRETA	1,766	LIVRETA	1,100	A-1		991,74	2 946,20	
Drôme Aménagement Habitat	2009	X Produits CDC	Contrat CDC n° 1136321	Caisse des Dépôts et Consignation	61 065,00	41 740,47	27,34	A	V	LIVRETA	0,986	LIVRETA	0,300	A-1		130,84	1 907,48	
Drôme Aménagement Habitat	2009	X Produits CDC	Contrat CDC n° 1136322	Caisse des Dépôts et Consignation	12 730,00	9 400,49	37,34	A	V	LIVRETA	0,954	LIVRETA	0,300	A-1		29,23	344,47	
Drôme Aménagement Habitat	2009	X Produits CDC	Contrat CDC n° 1136323	Caisse des Dépôts et Consignation	92 836,00	63 170,09	27,34	A	V	LIVRETA	0,884	LIVRETA	0,200	A-1		132,17	2 913,64	
Drôme Aménagement Habitat	2009	X Produits CDC	Contrat CDC n° 1136338	Caisse des Dépôts et Consignation	112 402,00	75 920,82	27,42	A	V	LIVRETA	0,844	LIVRETA	0,200	A-1		158,85	3 501,74	
Drôme Aménagement Habitat	2009	X Produits CDC	Réaménagement n° 19188	Caisse des Dépôts et Consignation	1 370 808,00	1 015 222,74	27,74	A	V	LIVRETA	1,873	FIXE	0,750	-		7 857,74	32 475,75	
Drôme Aménagement Habitat	2009	X Produits CDC	Contrat CDC n° 1136359	Caisse des Dépôts et Consignation	141 553,00	107 758,84	37,34	A	V	LIVRETA	1,764	LIVRETA	1,100	A-1		1 225,39	3 640,29	
Drôme Aménagement Habitat	2009	X Produits CDC	Contrat CDC n° 1136360	Caisse des Dépôts et Consignation	137 024,00	93 661,61	27,34	A	V	LIVRETA	0,984	LIVRETA	0,300	A-1		293,83	4 280,19	

Désignation du bénéficiaire	Année de mobilisation et profil d'amortissement de l'emprunt (1)		Objet de l'emprunt garanti	Organisme prêteur ou chef de file	Montant initial	Capital restant au 31/12/N	Durée résiduelle	Périodicité des remboursements (2)	Taux initial			Taux moyen constaté sur l'année (6)			Catégorie d'emprunt (7)	Indices ou devises pouvant modifier l'emprunt	Annuité garantie au cours de l'exercice	
	Année	Profil							Taux (3)	Index (4)	Taux actu-riel (5)	Taux (3)	Index (4)	Niveau de taux			En intérêts (8)	En capital
Drôme Aménagement Habitat	2009	X Produits CDC	Contrat CDC n° 1136361	Caisse des Dépôts et Consignation	17 548,00	12 958,32	37,34	A	V	LIVRETA	0,953	V	LIVRETA	0,300	A-1		40,30	474,84
Drôme Aménagement Habitat	2009	X Produits CDC	Contrat CDC n° 1136373	Caisse des Dépôts et Consignation	169 047,00	115 025,23	27,34	A	V	LIVRETA	0,883	V	LIVRETA	0,200	A-1		240,66	5 305,39
Drôme Aménagement Habitat	2009	X Produits CDC	Contrat CDC n° 1136390	Caisse des Dépôts et Consignation	348 218,00	250 718,28	27,74	A	V	LIVRETA	1,875	F	FIXE	0,750	-		1 940,54	8 020,17
Drôme Aménagement Habitat	2009	X Produits CDC	Contrat CDC n° 1136398	Caisse des Dépôts et Consignation	116 723,00	88 856,72	37,34	A	V	LIVRETA	1,766	V	LIVRETA	1,100	A-1		1 010,44	3 001,74
Drôme Aménagement Habitat	2009	X Produits CDC	Contrat CDC n° 1136406	Caisse des Dépôts et Consignation	51 133,00	34 792,60	27,34	A	V	LIVRETA	0,884	V	LIVRETA	0,200	A-1		72,79	1 604,77
Drôme Aménagement Habitat	2009	X Produits CDC	Contrat CDC n° 1136421	Caisse des Dépôts et Consignation	689 848,00	496 693,19	27,74	A	V	LIVRETA	1,875	F	FIXE	0,750	-		3 844,36	15 888,62
Drôme Aménagement Habitat	2009	X Produits CDC	Contrat CDC n° 1136424	Caisse des Dépôts et Consignation	115 703,00	88 080,21	37,34	A	V	LIVRETA	1,766	V	LIVRETA	1,100	A-1		1 001,61	2 975,51
Drôme Aménagement Habitat	2009	X Produits CDC	Contrat CDC n° 1136427	Caisse des Dépôts et Consignation	74 708,00	51 066,02	27,34	A	V	LIVRETA	0,986	V	LIVRETA	0,300	A-1		160,20	2 333,64
Drôme Aménagement Habitat	2009	X Produits CDC	Contrat CDC n° 1136429	Caisse des Dépôts et Consignation	11 918,00	8 800,84	37,34	A	V	LIVRETA	0,954	V	LIVRETA	0,300	A-1		27,37	322,49
Drôme Aménagement Habitat	2009	X Produits CDC	Contrat CDC n° 1136470	Caisse des Dépôts et Consignation	243 341,00	175 206,42	27,74	A	V	LIVRETA	1,875	F	FIXE	0,750	-		1 356,08	5 604,65
Drôme Aménagement Habitat	2009	X Produits CDC	Contrat CDC n° 1136471	Caisse des Dépôts et Consignation	64 887,00	49 395,97	37,34	A	V	LIVRETA	1,766	V	LIVRETA	1,100	A-1		561,71	1 688,69
Drôme Aménagement Habitat	2009	X Produits CDC	Contrat CDC n° 1136474	Caisse des Dépôts et Consignation	31 974,00	21 596,53	27,42	A	V	LIVRETA	0,844	V	LIVRETA	0,200	A-1		45,19	996,11
Drôme Aménagement Habitat	2009	X Produits CDC	Réaménagement n° 19188	Caisse des Dépôts et Consignation	1 267 370,00	938 616,36	27,74	A	V	LIVRETA	1,875	F	FIXE	0,750	-		7 264,81	30 025,21

Désignation du bénéficiaire	Année de mobilisation et profil d'amortissement de l'emprunt (1)		Objet de l'emprunt garanti	Organisme prêteur ou chef de file	Montant initial	Capital restant dû au 31/12/N	Durée résiduelle	Périodicité des remboursements (2)	Taux initial			Taux moyen constaté sur l'année (6)			Catégorie d'emprunt (7)	Indices ou devises pouvant modifier l'emprunt	Annuité garantie au cours de l'exercice	
	Année	Profil							Taux (3)	Index (4)	Taux actu-riel (5)	Taux (3)	Index (4)	Niveau de taux			En intérêts (8)	En capital
Drôme Aménagement Habitat	2009	X Produits CDC	Contrat CDC n° 1136488	Caisse des Dépôts et Consignation	233 455,00	177 720,29	37,34	A	V	LIVRETA	1,766	V	LIVRETA	1,100	A-1		2 020,96	6 003,72
Drôme Aménagement Habitat	2009	X Produits CDC	Contrat CDC n° 1136489	Caisse des Dépôts et Consignation	179 999,00	123 036,83	27,34	A	V	LIVRETA	0,986	V	LIVRETA	0,300	A-1		385,98	5 622,60
Drôme Aménagement Habitat	2009	X Produits CDC	Contrat CDC n° 1136490	Caisse des Dépôts et Consignation	29 906,00	22 084,13	37,34	A	V	LIVRETA	0,954	V	LIVRETA	0,300	A-1		68,68	809,23
Drôme Aménagement Habitat	2009	X Produits CDC	Contrat CDC n° 1136491	Caisse des Dépôts et Consignation	169 777,00	115 521,96	27,34	A	V	LIVRETA	0,884	V	LIVRETA	0,200	A-1		241,70	5 328,30
Drôme Aménagement Habitat	2009	X Produits CDC	Contrat CDC n° 1136548	Caisse des Dépôts et Consignation	60 383,00	45 632,86	37,42	A	V	LIVRETA	1,728	V	LIVRETA	1,100	A-1		518,92	1 541,56
Drôme Aménagement Habitat	2009	X Produits CDC	Contrat CDC n° 1136549	Caisse des Dépôts et Consignation	503 466,00	359 860,46	27,74	A	V	LIVRETA	1,835	F	FIXE	0,750	-		2 785,29	11 511,50
Drôme Aménagement Habitat	2009	X Produits CDC	Réaménagement n°19189	Caisse des Dépôts et Consignation	248 866,00	161 604,88	17,92	A	V	LIVRETA	1,920	F	FIXE	2,742	-		4 548,58	6 856,42
Drôme Aménagement Habitat	2009	X Produits CDC	Contrat CDC n° 1136889	Caisse des Dépôts et Consignation	66 290,00	50 456,75	37,42	A	V	LIVRETA	2,264	V	LIVRETA	1,100	A-1		575,84	1 892,46
Drôme Aménagement Habitat	2009	X Produits CDC	Contrat CDC n° 1136890	Caisse des Dépôts et Consignation	325 002,00	232 300,45	27,74	A	V	LIVRETA	1,830	F	FIXE	0,750	-		1 797,99	7 431,01
Drôme Aménagement Habitat	2009	X Produits CDC	Contrat CDC n° 1137196	Caisse des Dépôts et Consignation	57 418,00	38 782,42	27,42	A	V	LIVRETA	0,842	V	LIVRETA	0,200	A-1		81,14	1 788,79
Drôme Aménagement Habitat	2009	X Produits CDC	Réaménagement n° 19188	Caisse des Dépôts et Consignation	2 151 869,00	1 620 758,20	27,74	A	V	LIVRETA	1,837	F	FIXE	0,750	-		12 544,53	51 846,11
Drôme Aménagement Habitat	2009	X Produits CDC	Contrat CDC n° 1140676	Caisse des Dépôts et Consignation	476 759,00	340 435,16	27,59	A	V	LIVRETA	0,932	V	LIVRETA	0,300	A-1		1 063,35	14 016,20
Drôme Aménagement Habitat	2009	X Produits CDC	Contrat CDC n° 1140681	Caisse des Dépôts et Consignation	515 649,00	316 344,24	17,59	A	V	LIVRETA	0,973	V	LIVRETA	0,300	A-1		1 006,84	19 288,35

Désignation du bénéficiaire	Année de mobilisation et profil d'amortissement de l'emprunt (1)		Objet de l'emprunt garanti	Organisme prêteur ou chef de file	Montant initial	Capital restant dû au 31/12/N	Durée résiduelle	Périodicité des remboursements (2)	Taux initial			Taux moyen constaté sur l'année (6)			Catégorie d'emprunt (7)	Indices ou devises pouvant modifier l'emprunt	Annuité garantie au cours de l'exercice	
	Année	Profil							Taux (3)	Index (4)	Taux actu-riel (5)	Taux (3)	Index (4)	Niveau de taux			En intérêts (8)	En capital
Drôme Aménagement Habitat	2009	X Produits CDC	Contrat CDC n° 1140801	Caisse des Dépôts et Consignation	584 478,00	437 049,03	27,74	A	V	LIVRETA	1,833	FIXE	0,750	-		3 382,72	13 980,67	
Drôme Aménagement Habitat	2009	X Produits CDC	Contrat CDC n° 1140806	Caisse des Dépôts et Consignation	166 250,00	118 712,68	27,59	A	V	LIVRETA	0,932	LIVRETA	0,300	A-1		370,80	4 887,57	
Drôme Aménagement Habitat	2009	X Produits CDC	Contrat CDC n° 1140817	Caisse des Dépôts et Consignation	69 879,00	49 649,68	27,59	A	V	LIVRETA	0,830	LIVRETA	0,200	A-1		103,43	2 066,68	
Drôme Aménagement Habitat	2009	X Produits CDC	Contrat CDC n° 1143689	Caisse des Dépôts et Consignation	168 000,00	117 519,24	22,74	A	V	LIVRETA	1,819	FIXE	0,660	-		806,76	4 717,20	
Drôme Aménagement Habitat	2009	X Produits CDC	Réaménagement n°19189	Caisse des Dépôts et Consignation	205 603,00	136 129,88	17,92	A	V	LIVRETA	1,883	FIXE	2,742	-		3 831,55	5 775,61	
Drôme Aménagement Habitat	2009	X Produits CDC	Réaménagement n°19189	Caisse des Dépôts et Consignation	397 210,00	276 373,85	17,92	A	V	LIVRETA	2,381	FIXE	2,742	-		7 778,90	11 725,70	
Drôme Aménagement Habitat	2009	X Produits CDC	Contrat CDC n° 1145272	Caisse des Dépôts et Consignation	249 034,00	196 579,66	28,09	A	V	LIVRETA	1,494	LIVRETA	1,100	A-1		2 234,93	6 596,96	
Drôme Aménagement Habitat	2009	X Produits CDC	Contrat CDC n° 1145278	Caisse des Dépôts et Consignation	24 610,00	20 369,95	37,75	A	V	LIVRETA	1,683	LIVRETA	1,100	A-1		229,80	521,32	
Drôme Aménagement Habitat	2009	X Produits CDC	Contrat CDC n° 1145477	Caisse des Dépôts et Consignation	376 118,00	276 469,45	27,75	A	V	LIVRETA	0,897	LIVRETA	0,300	A-1		861,17	10 586,60	
Drôme Aménagement Habitat	2009	X Produits CDC	Contrat CDC n° 1145478	Caisse des Dépôts et Consignation	70 816,00	56 454,71	37,75	A	V	LIVRETA	0,876	LIVRETA	0,300	A-1		174,27	1 635,11	
Drôme Aménagement Habitat	2009	X Produits CDC	Réaménagement n° 19188	Caisse des Dépôts et Consignation	1 137 000,00	856 736,90	27,74	A	V	LIVRETA	1,812	FIXE	0,750	-		6 631,07	27 405,98	
Drôme Aménagement Habitat	2009	X Produits CDC	Réaménagement n° 102747	Caisse des Dépôts et Consignation	1 563 842,00	1 227 634,28	27,74	A	V	LIVRETA	1,795	FIXE	0,750	-		9 501,79	39 270,54	
Drôme Aménagement Habitat	2009	X Produits CDC	Contrat CDC n° 1149074	Caisse des Dépôts et Consignation	219 481,00	161 331,77	27,92	A	V	LIVRETA	0,896	LIVRETA	0,300	A-1		502,63	6 177,74	

Désignation du bénéficiaire	Année de mobilisation et profil d'amortissement de l'emprunt (1)		Objet de l'emprunt garanti	Organisme prêteur ou chef de file	Montant initial	Capital restant au 31/12/N	Durée résiduelle	Périodicité des remboursements (2)	Taux initial			Taux moyen constaté sur l'année (6)			Catégorie d'emprunt (7)	Indices ou devises pouvant modifier l'emprunt	Annuité garantie au cours de l'exercice	
	Année	Profil							Taux (3)	Index (4)	Taux actu-riel (5)	Taux (3)	Index (4)	Niveau de taux			En intérêts (8)	En capital
Drôme Aménagement Habitat	2009	X Produits CDC	Contrat CDC n° 1149075	Caisse des Dépôts et Consignation	30 402,00	24 236,56	37,92	A	V	LIVRETA		LIVRETA	0,300	A-1		74,82	701,96	
Drôme Aménagement Habitat	2009	X Produits CDC	Contrat CDC n° 1149077	Caisse des Dépôts et Consignation	180 224,00	149 173,24	37,92	A	V	LIVRETA		LIVRETA	1,100	A-1		1 682,90	3 817,68	
Drôme Aménagement Habitat	2009	X Produits CDC	Contrat CDC n° 1149078	Caisse des Dépôts et Consignation	212 147,00	155 119,14	27,92	A	V	LIVRETA		LIVRETA	0,200	A-1		322,26	6 013,27	
Drôme Aménagement Habitat	2009	X Produits CDC	Contrat CDC n° 1149152	Caisse des Dépôts et Consignation	487 110,00	403 185,87	37,92	A	V	LIVRETA		LIVRETA	1,100	A-1		4 548,55	10 318,43	
Drôme Aménagement Habitat	2009	X Produits CDC	Contrat CDC n° 1150268	Caisse des Dépôts et Consignation	113 966,00	89 961,20	28,09	A	V	LIVRETA		LIVRETA	1,100	A-1		1 022,78	3 018,52	
Drôme Aménagement Habitat	2009	X Produits CDC	Contrat CDC n° 1150280	Caisse des Dépôts et Consignation	558 321,00	440 721,17	28,09	A	V	LIVRETA		LIVRETA	1,100	A-1		5 010,60	14 787,78	
Drôme Aménagement Habitat	2009	X Produits CDC	Contrat CDC n° 1150287	Caisse des Dépôts et Consignation	88 711,00	73 427,00	37,92	A	V	LIVRETA		LIVRETA	1,100	A-1		828,37	1 879,16	
Drôme Aménagement Habitat	2009	X Produits CDC	Contrat CDC n° 1150290	Caisse des Dépôts et Consignation	84 046,00	61 778,88	27,92	A	V	LIVRETA		LIVRETA	0,300	A-1		192,43	2 365,65	
Drôme Aménagement Habitat	2009	X Produits CDC	Contrat CDC n° 1150292	Caisse des Dépôts et Consignation	16 031,00	12 779,97	37,92	A	V	LIVRETA		LIVRETA	0,300	A-1		39,45	370,15	
Drôme Aménagement Habitat	2009	X Produits CDC	Contrat CDC n° 1150293	Caisse des Dépôts et Consignation	90 292,00	66 020,35	27,92	A	V	LIVRETA		LIVRETA	0,200	A-1		137,16	2 559,31	
Drôme Aménagement Habitat	2009	X Produits CDC	Réaménagement n° 102747	Caisse des Dépôts et Consignation	1 432 464,00	1 124 501,01	27,74	A	V	LIVRETA		FIXE	0,750	A-1		8 703,54	35 971,44	
Drôme Aménagement Habitat	2009	X Produits CDC	Contrat CDC n° 1150363	Caisse des Dépôts et Consignation	618 840,00	512 220,10	37,92	A	V	LIVRETA		LIVRETA	1,100	A-1		5 778,62	13 108,87	
Drôme Aménagement Habitat	2009	X Produits CDC	Contrat CDC n° 1150364	Caisse des Dépôts et Consignation	163 862,00	120 448,46	27,92	A	V	LIVRETA		LIVRETA	0,300	A-1		375,18	4 612,23	



Désignation du bénéficiaire	Année de mobilisation et profil d'amortissement de l'emprunt (1)		Objet de l'emprunt garanti	Organisme prêteur ou chef de file	Montant initial	Capital restant au 31/12/N	Durée résiduelle	Périodicité des remboursements (2)	Taux initial			Taux moyen constaté sur l'année (6)			Catégorie d'emprunt (7)	Indices ou devises pouvant modifier l'emprunt	Annuité garantie au cours de l'exercice	
	Année	Profil							Taux (3)	Index (4)	Taux actu-riel (5)	Taux (3)	Index (4)	Niveau de taux			En intérêts (8)	En capital
Drôme Aménagement Habitat	2009	X Produits CDC	Contrat CDC n° 1150388	Caisse des Dépôts et Consignation	91 608,00	73 030,13	37,92	A	V	LIVRETA		LIVRETA	0,300	A-1		225,44	2 115,18	
Drôme Aménagement Habitat	2009	X Produits CDC	Contrat CDC n° 1150380	Caisse des Dépôts et Consignation	251 991,00	184 252,52	27,92	A	V	LIVRETA		LIVRETA	0,200	A-1		382,79	7 142,64	
Drôme Aménagement Habitat	2009	X Produits CDC	Contrat CDC n° 1150494	Caisse des Dépôts et Consignation	205 509,00	170 101,88	37,92	A	V	LIVRETA		LIVRETA	1,100	A-1		1 919,01	4 353,29	
Drôme Aménagement Habitat	2009	X Produits CDC	Contrat CDC n° 1150495	Caisse des Dépôts et Consignation	109 738,00	80 664,08	27,92	A	V	LIVRETA		LIVRETA	0,300	A-1		251,26	3 088,80	
Drôme Aménagement Habitat	2009	X Produits CDC	Contrat CDC n° 1150496	Caisse des Dépôts et Consignation	25 958,00	20 693,77	37,92	A	V	LIVRETA		LIVRETA	0,300	A-1		63,88	599,36	
Drôme Aménagement Habitat	2009	X Produits CDC	Contrat CDC n° 1150498	Caisse des Dépôts et Consignation	163 787,00	119 758,91	27,92	A	V	LIVRETA		LIVRETA	0,200	A-1		248,80	4 642,51	
Drôme Aménagement Habitat	2009	X Produits CDC	Contrat CDC n° 1150857	Caisse des Dépôts et Consignation	772 474,00	609 766,83	28,09	A	V	LIVRETA		LIVRETA	1,100	A-1		6 932,49	20 459,87	
Drôme Aménagement Habitat	2009	X Produits CDC	Contrat CDC n° 1150858	Caisse des Dépôts et Consignation	102 249,00	84 632,53	37,92	A	V	LIVRETA		LIVRETA	1,100	A-1		954,78	2 165,94	
Drôme Aménagement Habitat	2009	X Produits CDC	Contrat CDC n° 1150859	Caisse des Dépôts et Consignation	61 351,00	45 096,68	27,92	A	V	LIVRETA		LIVRETA	0,300	A-1		140,47	1 726,85	
Drôme Aménagement Habitat	2009	X Produits CDC	Contrat CDC n° 1150861	Caisse des Dépôts et Consignation	10 225,00	8 151,40	37,92	A	V	LIVRETA		LIVRETA	0,300	A-1		25,16	236,09	
Drôme Aménagement Habitat	2009	X Produits CDC	Contrat CDC n° 1150918	Caisse des Dépôts et Consignation	188 718,00	144 030,97	28,00	A	V	LIVRETA		LIVRETA	0,550	A-1		819,49	4 987,40	
Drôme Aménagement Habitat	2009	X Produits CDC	Contrat CDC n° 1150921	Caisse des Dépôts et Consignation	160 999,00	132 066,22	38,00	A	V	LIVRETA		LIVRETA	0,550	A-1		745,06	3 399,29	
Drôme Aménagement Habitat	2009	X Produits CDC	Contrat CDC n° 1150930	Caisse des Dépôts et Consignation	351 576,00	291 002,99	37,92	A	V	LIVRETA		LIVRETA	1,100	A-1		3 282,95	7 447,43	

Désignation du bénéficiaire	Année de mobilisation et profil d'amortissement de l'emprunt (1)		Objet de l'emprunt garanti	Organisme prêteur ou chef de file	Montant initial	Capital restant dû au 31/12/N	Durée résiduelle	Périodicité des remboursements (2)	Taux initial			Taux moyen constaté sur l'année (6)			Catégorie d'emprunt (7)	Indices ou devises pouvant modifier l'emprunt	Annuité garantie au cours de l'exercice	
	Année	Profil							Taux (3)	Index (4)	Taux actu-riel (5)	Taux (3)	Index (4)	Niveau de taux			En intérêts (8)	En capital
Drôme Aménagement Habitat	2009	X Produits CDC	Contrat CDC n° 1151122	Caisse des Dépôts et Consignation	318 086,00	251 708,06	28,00	A	V	LIVRETA	1,495	V	LIVRETA	1,350	A-1		3 503,41	7 803,99
Drôme Aménagement Habitat	2009	X Produits CDC	Contrat CDC n° 1151124	Caisse des Dépôts et Consignation	105 521,00	89 576,05	38,00	A	V	LIVRETA	1,683	V	LIVRETA	1,350	A-1		1 236,39	2 008,09
Drôme Aménagement Habitat	2009	X Produits CDC	Contrat CDC n° 1151126	Caisse des Dépôts et Consignation	30 268,00	23 100,76	28,00	A	V	LIVRETA	0,897	V	LIVRETA	0,550	A-1		131,44	796,71
Drôme Aménagement Habitat	2009	X Produits CDC	Contrat CDC n° 1151127	Caisse des Dépôts et Consignation	11 699,00	9 596,60	38,00	A	V	LIVRETA	0,877	V	LIVRETA	0,550	A-1		54,14	247,01
Drôme Aménagement Habitat	2009	X Produits CDC	Contrat CDC n° 1151146	Caisse des Dépôts et Consignation	203 184,00	160 387,11	28,09	A	V	LIVRETA	1,494	V	LIVRETA	1,100	A-1		1 823,46	5 381,56
Drôme Aménagement Habitat	2009	X Produits CDC	Contrat CDC n° 1151148	Caisse des Dépôts et Consignation	64 983,00	53 787,09	37,92	A	V	LIVRETA	1,683	V	LIVRETA	1,100	A-1		606,80	1 376,53
Drôme Aménagement Habitat	2009	X Produits CDC	Contrat CDC n° 1151150	Caisse des Dépôts et Consignation	141 478,00	103 994,86	27,92	A	V	LIVRETA	0,897	V	LIVRETA	0,300	A-1		323,93	3 982,19
Drôme Aménagement Habitat	2009	X Produits CDC	Contrat CDC n° 1151151	Caisse des Dépôts et Consignation	45 794,00	36 507,08	37,92	A	V	LIVRETA	0,876	V	LIVRETA	0,300	A-1		112,69	1 057,37
Drôme Aménagement Habitat	2009	X Produits CDC	Contrat CDC n° 1151170	Caisse des Dépôts et Consignation	337 716,00	266 582,48	28,09	A	V	LIVRETA	1,494	V	LIVRETA	1,100	A-1		3 030,80	8 944,80
Drôme Aménagement Habitat	2009	X Produits CDC	Contrat CDC n° 1151174	Caisse des Dépôts et Consignation	165 332,00	136 846,95	37,92	A	V	LIVRETA	1,683	V	LIVRETA	1,100	A-1		1 543,84	3 502,22
Drôme Aménagement Habitat	2009	X Produits CDC	Contrat CDC n° 1151177	Caisse des Dépôts et Consignation	101 202,00	74 389,58	27,92	A	V	LIVRETA	0,897	V	LIVRETA	0,300	A-1		231,71	2 848,54
Drôme Aménagement Habitat	2009	X Produits CDC	Contrat CDC n° 1151179	Caisse des Dépôts et Consignation	50 711,00	40 426,92	37,92	A	V	LIVRETA	0,876	V	LIVRETA	0,300	A-1		124,79	1 170,90
Drôme Aménagement Habitat	2009	X Produits CDC	Contrat CDC n° 1151237	Caisse des Dépôts et Consignation	391 362,00	308 928,96	28,09	A	V	LIVRETA	1,494	V	LIVRETA	1,100	A-1		3 512,24	10 365,68

Désignation du bénéficiaire	Année de mobilisation et profil d'amortissement de l'emprunt (1)		Objet de l'emprunt garanti	Organisme prêteur ou chef de file	Montant initial	Capital restant au 31/12/N	Durée résiduelle	Périodicité des remboursements (2)	Taux initial			Taux moyen constaté sur l'année (6)			Catégorie d'emprunt (7)	Indices ou devises pouvant modifier l'emprunt	Annuité garantie au cours de l'exercice	
	Année	Profil							Taux (3)	Index (4)	Taux actu-riel (5)	Taux (3)	Index (4)	Niveau de taux			En intérêts (8)	En capital
Drôme Aménagement Habitat	2009	X Produits CDC	Contrat CDC n° 1151251	Caisse des Dépôts et Consignation	30 186,00	24 985,24	37,92	A	V	LIVRETA	1,683	V	LIVRETA	1,100	A-1		281,87	639,43
Drôme Aménagement Habitat	2009	X Produits CDC	Contrat CDC n° 1151291	Caisse des Dépôts et Consignation	875 720,00	691 286,04	28,09	A	V	LIVRETA	1,494	V	LIVRETA	1,100	A-1		7 859,07	23 194,45
Drôme Aménagement Habitat	2009	X Produits CDC	Contrat CDC n° 1151292	Caisse des Dépôts et Consignation	153 202,00	126 806,84	37,92	A	V	LIVRETA	1,683	V	LIVRETA	1,100	A-1		1 430,57	3 245,28
Drôme Aménagement Habitat	2009	X Produits CDC	Contrat CDC n° 1151294	Caisse des Dépôts et Consignation	173 094,00	127 234,55	27,92	A	V	LIVRETA	0,897	V	LIVRETA	0,300	A-1		396,32	4 872,08
Drôme Aménagement Habitat	2009	X Produits CDC	Contrat CDC n° 1151295	Caisse des Dépôts et Consignation	37 824,00	30 153,36	37,92	A	V	LIVRETA	0,876	V	LIVRETA	0,300	A-1		93,08	873,34
Drôme Aménagement Habitat	2009	X Produits CDC	Contrat CDC n° 1151348	Caisse des Dépôts et Consignation	16 169,00	12 796,26	28,00	A	V	LIVRETA	1,703	V	LIVRETA	1,350	A-1		178,10	386,02
Drôme Aménagement Habitat	2009	X Produits CDC	Contrat CDC n° 1151357	Caisse des Dépôts et Consignation	250 479,00	207 323,97	37,92	A	V	LIVRETA	1,681	V	LIVRETA	1,100	A-1		2 338,93	5 305,89
Drôme Aménagement Habitat	2009	X Produits CDC	Contrat CDC n° 1151367	Caisse des Dépôts et Consignation	19 653,00	14 999,32	28,00	A	V	LIVRETA	0,897	V	LIVRETA	0,550	A-1		85,34	517,30
Drôme Aménagement Habitat	2009	X Produits CDC	Contrat CDC n° 1151370	Caisse des Dépôts et Consignation	168 379,00	138 119,95	38,00	A	V	LIVRETA	0,877	V	LIVRETA	0,550	A-1		779,21	3 555,11
Drôme Aménagement Habitat	2009	X Produits CDC	Contrat CDC n° 1151444	Caisse des Dépôts et Consignation	360 907,00	285 593,19	28,00	A	V	LIVRETA	1,495	V	LIVRETA	1,350	A-1		3 975,04	8 854,57
Drôme Aménagement Habitat	2009	X Produits CDC	Contrat CDC n° 1151448	Caisse des Dépôts et Consignation	20 721,00	17 589,93	38,00	A	V	LIVRETA	1,683	V	LIVRETA	1,350	A-1		242,79	394,32
Drôme Aménagement Habitat	2010	X Produits CDC	Contrat CDC n° 1151873	Caisse des Dépôts et Consignation	586 329,00	463 136,20	27,74	A	V	LIVRETA	1,797	F	FIXE	0,750	-		3 584,64	14 815,17
Drôme Aménagement Habitat	2009	X Produits CDC	Contrat CDC n° 1151890	Caisse des Dépôts et Consignation	75 460,00	64 057,48	38,00	A	V	LIVRETA	1,683	V	LIVRETA	1,350	A-1		884,16	1 436,02

Désignation du bénéficiaire	Année de mobilisation et profil d'amortissement de l'emprunt (1)		Objet de l'emprunt garanti	Organisme prêteur ou chef de file	Montant initial	Capital restant dû au 31/12/N	Durée résiduelle	Périodicité des remboursements (2)	Taux initial			Taux moyen constaté sur l'année (6)			Catégorie d'emprunt (7)	Indices ou devises pouvant modifier l'emprunt	Annuité garantie au cours de l'exercice	
	Année	Profil							Taux (3)	Index (4)	Taux actuariel (5)	Taux (3)	Index (4)	Niveau de taux			En intérêts (8)	En capital
Drôme Aménagement Habitat	2009	X Produits CDC	Contrat CDC n° 1151892	Caisse des Dépôts et Consignation	67 013,00	51 144,81	28,00	A	V	LIVRETA		LIVRETA	V	LIVRETA	A-1		291,00	1 763,90
Drôme Aménagement Habitat	2009	X Produits CDC	Contrat CDC n° 1151893	Caisse des Dépôts et Consignation	16 010,00	13 132,87	38,00	A	V	LIVRETA		LIVRETA	V	LIVRETA	A-1		74,09	338,03
Drôme Aménagement Habitat	2010	X Produits CDC	Contrat CDC n° 1152255	Caisse des Dépôts et Consignation	755 759,00	596 967,49	27,74	A	V	LIVRETA		LIVRETA	F	FIXE	-		4 620,48	19 096,27
Drôme Aménagement Habitat	2009	X Produits CDC	Contrat CDC n° 1152258	Caisse des Dépôts et Consignation	64 855,00	55 054,95	38,00	A	V	LIVRETA		LIVRETA	V	LIVRETA	A-1		759,90	1 234,21
Drôme Aménagement Habitat	2009	X Produits CDC	Contrat CDC n° 1152259	Caisse des Dépôts et Consignation	76 477,00	58 367,81	28,00	A	V	LIVRETA		LIVRETA	V	LIVRETA	A-1		332,09	2 013,02
Drôme Aménagement Habitat	2009	X Produits CDC	Contrat CDC n° 1152260	Caisse des Dépôts et Consignation	7 962,00	6 531,17	38,00	A	V	LIVRETA		LIVRETA	V	LIVRETA	A-1		36,85	168,10
Drôme Aménagement Habitat	2009	X Produits CDC	Contrat CDC n° 1153896	Caisse des Dépôts et Consignation	2 014 849,00	1 590 815,17	27,00	A	V	LIVRETA		LIVRETA	V	LIVRETA	A-1		22 167,59	51 228,59
Drôme Aménagement Habitat	2010	X Produits CDC	Contrat CDC n° 1159477	Caisse des Dépôts et Consignation	612 141,00	482 349,56	27,74	A	V	LIVRETA		LIVRETA	F	FIXE	-		3 733,35	15 429,78
Drôme Aménagement Habitat	2010	X Produits CDC	Contrat CDC n° 1159484	Caisse des Dépôts et Consignation	423 469,00	333 460,69	28,17	A	V	LIVRETA		LIVRETA	V	LIVRETA	A-1		3 791,14	11 188,81
Drôme Aménagement Habitat	2010	X Produits CDC	Contrat CDC n° 1159516	Caisse des Dépôts et Consignation	49 816,00	42 081,59	38,17	A	V	LIVRETA		LIVRETA	V	LIVRETA	A-1		474,44	1 049,77
Drôme Aménagement Habitat	2010	X Produits CDC	Contrat CDC n° 1159517	Caisse des Dépôts et Consignation	47 560,00	35 945,07	28,17	A	V	LIVRETA		LIVRETA	V	LIVRETA	A-1		74,59	1 349,31
Drôme Aménagement Habitat	2010	X Produits CDC	Contrat CDC n° 1159765	Caisse des Dépôts et Consignation	223 353,00	175 879,33	28,25	A	V	LIVRETA		LIVRETA	V	LIVRETA	A-1		1 999,59	5 901,38
Drôme Aménagement Habitat	2010	X Produits CDC	Contrat CDC n° 1159767	Caisse des Dépôts et Consignation	48 763,00	41 192,09	38,25	A	V	LIVRETA		LIVRETA	V	LIVRETA	A-1		464,42	1 027,57

Désignation du bénéficiaire	Année de mobilisation et profil d'amortissement de l'emprunt (1)		Objet de l'emprunt garanti	Organisme prêteur ou chef de file	Montant initial	Capital restant au 31/12/N	Durée résiduelle	Périodicité des remboursements (2)	Taux initial			Taux moyen constaté sur l'année (6)			Catégorie d'emprunt (7)	Indices ou devises pouvant modifier l'emprunt	Annuité garantie au cours de l'exercice	
	Année	Profil							Taux (3)	Index (4)	Taux actu-riel (5)	Taux (3)	Index (4)	Niveau de taux			En intérêts (8)	En capital
Drôme Aménagement Habitat	2010	X Produits CDC	Contrat CDC n° 1159768	Caisse des Dépôts et Consignation	61 330,00	46 576,75	28,25	A	V	LIVRETA	0,894	V	LIVRETA	0,300	A-1		144,91	1 726,46
Drôme Aménagement Habitat	2010	X Produits CDC	Contrat CDC n° 1159770	Caisse des Dépôts et Consignation	17 790,00	14 521,07	38,25	A	V	LIVRETA	0,875	V	LIVRETA	0,300	A-1		44,80	410,88
Drôme Aménagement Habitat	2010	X Produits CDC	Contrat CDC n° 1159777	Caisse des Dépôts et Consignation	17 836,00	15 211,16	38,25	A	V	LIVRETA	1,961	V	LIVRETA	1,100	A-1		172,06	430,90
Drôme Aménagement Habitat	2010	X Produits CDC	Contrat CDC n° 1159832	Caisse des Dépôts et Consignation	260 227,00	204 915,76	28,25	A	V	LIVRETA	1,474	V	LIVRETA	1,100	A-1		2 329,71	6 875,66
Drôme Aménagement Habitat	2010	X Produits CDC	Contrat CDC n° 1159834	Caisse des Dépôts et Consignation	65 008,00	54 914,90	38,25	A	V	LIVRETA	1,681	V	LIVRETA	1,100	A-1		619,13	1 369,91
Drôme Aménagement Habitat	2010	X Produits CDC	Contrat CDC n° 1159836	Caisse des Dépôts et Consignation	41 194,00	31 133,74	28,25	A	V	LIVRETA	0,793	V	LIVRETA	0,200	A-1		64,60	1 168,70
Drôme Aménagement Habitat	2010	X Produits CDC	Contrat CDC n° 1159854	Caisse des Dépôts et Consignation	141 860,00	115 792,95	38,25	A	V	LIVRETA	0,874	V	LIVRETA	0,300	A-1		357,21	3 276,47
Drôme Aménagement Habitat	2010	X Produits CDC	Contrat CDC n° 1159870	Caisse des Dépôts et Consignation	101 399,00	79 846,65	28,25	A	V	LIVRETA	1,472	V	LIVRETA	1,100	A-1		907,78	2 679,15
Drôme Aménagement Habitat	2010	X Produits CDC	Contrat CDC n° 1159872	Caisse des Dépôts et Consignation	37 676,00	31 826,44	38,25	A	V	LIVRETA	1,679	V	LIVRETA	1,100	A-1		358,82	783,95
Drôme Aménagement Habitat	2010	X Produits CDC	Contrat CDC n° 1159874	Caisse des Dépôts et Consignation	21 407,00	16 257,45	28,25	A	V	LIVRETA	0,893	V	LIVRETA	0,300	A-1		50,58	602,61
Drôme Aménagement Habitat	2010	X Produits CDC	Contrat CDC n° 1159879	Caisse des Dépôts et Consignation	12 432,00	10 147,59	38,25	A	V	LIVRETA	0,874	V	LIVRETA	0,300	A-1		31,30	287,14
Drôme Aménagement Habitat	2010	X Produits CDC	Contrat CDC n° 1159993	Caisse des Dépôts et Consignation	102 377,00	77 374,87	28,25	A	V	LIVRETA	0,793	V	LIVRETA	0,200	A-1		160,56	2 904,50
Drôme Aménagement Habitat	2010	X Produits CDC	Contrat CDC n° 1160013	Caisse des Dépôts et Consignation	139 456,00	105 398,55	28,25	A	V	LIVRETA	0,793	V	LIVRETA	0,200	A-1		218,71	3 956,45

Désignation du bénéficiaire	Année de mobilisation et profil d'amortissement de l'emprunt (1)		Objet de l'emprunt garanti	Organisme prêteur ou chef de file	Montant initial	Capital restant au 31/12/N	Durée résiduelle	Périodicité des remboursements (2)	Taux initial			Taux moyen constaté sur l'année (6)			Catégorie d'emprunt (7)	Indices ou devises pouvant modifier l'emprunt	Annuité garantie au cours de l'exercice	
	Année	Profil							Taux (3)	Index (4)	Taux actuariel (5)	Taux (3)	Index (4)	Niveau de taux			En intérêts (8)	En capital
Drôme Aménagement Habitat	2010	X Produits CDC	Contrat CDC n° 1160018	Caisse des Dépôts et Consignation	63 599,00	48 067,06	28,25	A	V	LIVRETA	0,793	V	LIVRETA	0,200	A-1		99,74	1 804,35
Drôme Aménagement Habitat	2010	X Produits CDC	Contrat CDC n° 1160020	Caisse des Dépôts et Consignation	50 952,00	38 508,66	28,25	A	V	LIVRETA	0,792	V	LIVRETA	0,200	A-1		79,91	1 445,54
Drôme Aménagement Habitat	2010	X Produits CDC	Réaménagement n°19189	Caisse des Dépôts et Consignation	25 941,00	18 809,22	17,92	A	V	LIVRETA	2,367	F	FIXE	2,742	-		529,41	798,03
Drôme Aménagement Habitat	2010	X Produits CDC	Contrat CDC n° 1161978	Caisse des Dépôts et Consignation	1 475 137,00	1 048 514,63	28,34	A	V	LIVRETA	1,699	V	LIVRETA	1,100	A-1		11 920,02	35 123,12
Drôme Aménagement Habitat	2010	X Produits CDC	Contrat CDC n° 1161986	Caisse des Dépôts et Consignation	110 475,00	93 322,73	38,34	A	V	LIVRETA	1,680	V	LIVRETA	1,100	A-1		1 052,16	2 328,02
Drôme Aménagement Habitat	2010	X Produits CDC	Contrat CDC n° 1166263	Caisse des Dépôts et Consignation	351 000,00	103 489,17	3,50	A	F	FIXE	1,901	F	FIXE	1,900	-		2 435,17	24 677,63
Drôme Aménagement Habitat	2010	X Produits CDC	Réaménagement n°19189	Caisse des Dépôts et Consignation	189 332,00	132 034,92	17,92	A	V	LIVRETA	1,864	F	FIXE	2,742	-		3 716,29	5 601,83
Drôme Aménagement Habitat	2010	X Produits CDC	Réaménagement n° 19188	Caisse des Dépôts et Consignation	1 120 000,00	835 116,21	23,50	A	V	LIVRETA	2,367	V	LIVRETA	1,100	A-1		9 604,15	37 988,51
Drôme Aménagement Habitat	2010	X Produits CDC	Contrat CDC n° 1166650	Caisse des Dépôts et Consignation	22 231,00	18 641,25	38,59	A	V	LIVRETA	1,650	V	LIVRETA	1,100	A-1		210,17	465,02
Drôme Aménagement Habitat	2010	X Produits CDC	Contrat CDC n° 1166663	Caisse des Dépôts et Consignation	349 034,00	263 106,34	28,59	A	V	LIVRETA	0,859	V	LIVRETA	0,300	A-1		818,58	9 752,54
Drôme Aménagement Habitat	2010	X Produits CDC	Contrat CDC n° 1166671	Caisse des Dépôts et Consignation	58 086,00	47 060,99	38,59	A	V	LIVRETA	0,846	V	LIVRETA	0,300	A-1		145,18	1 331,63
Drôme Aménagement Habitat	2010	X Produits CDC	Contrat CDC n° 1166684	Caisse des Dépôts et Consignation	81 008,00	61 064,87	28,59	A	V	LIVRETA	0,859	V	LIVRETA	0,300	A-1		189,99	2 263,48
Drôme Aménagement Habitat	2010	X Produits CDC	Contrat CDC n° 1166689	Caisse des Dépôts et Consignation	14 099,00	11 422,95	38,59	A	V	LIVRETA	0,846	V	LIVRETA	0,300	A-1		35,24	323,22

Désignation du bénéficiaire	Année de mobilisation et profil d'amortissement de l'emprunt (1)		Objet de l'emprunt garanti	Organisme prêteur ou chef de file	Montant initial	Capital restant dû au 31/12/N	Durée résiduelle	Périodicité des remboursements (2)	Taux initial			Taux moyen constaté sur l'année (6)			Catégorie d'emprunt (7)	Indices ou devises pouvant modifier l'emprunt	Annuité garantie au cours de l'exercice	
	Année	Profil							Taux (3)	Index (4)	Taux actu-riel (5)	Taux (3)	Index (4)	Niveau de taux			En intérêts (8)	En capital
Drôme Aménagement Habitat	2010	X Produits CDC	Contrat CDC n° 1168699	Caisse des Dépôts et Consignation	891 490,00	697 300,09	27,74	A	V	LIVRETA	1,759	FIXE	0,750	-		5 397,04	22 305,80	
Drôme Aménagement Habitat	2010	X Produits CDC	Contrat CDC n° 1168701	Caisse des Dépôts et Consignation	533 481,00	447 337,43	38,59	A	V	LIVRETA	1,650	LIVRETA	1,100	A-1		5 043,46	11 199,26	
Drôme Aménagement Habitat	2010	X Produits CDC	Contrat CDC n° 1168702	Caisse des Dépôts et Consignation	159 500,00	120 233,17	28,59	A	V	LIVRETA	0,859	LIVRETA	0,300	A-1		374,07	4 456,67	
Drôme Aménagement Habitat	2010	X Produits CDC	Contrat CDC n° 1168704	Caisse des Dépôts et Consignation	129 458,00	104 886,24	38,59	A	V	LIVRETA	0,846	LIVRETA	0,300	A-1		323,56	2 967,86	
Drôme Aménagement Habitat	2010	X Produits CDC	Contrat CDC n° 1170041	Caisse des Dépôts et Consignation	690 655,00	539 854,86	28,59	A	V	LIVRETA	1,437	LIVRETA	1,100	A-1		6 137,66	18 114,07	
Drôme Aménagement Habitat	2010	X Produits CDC	Contrat CDC n° 1170042	Caisse des Dépôts et Consignation	175 072,00	146 802,34	38,59	A	V	LIVRETA	1,650	LIVRETA	1,100	A-1		1 655,11	3 662,12	
Drôme Aménagement Habitat	2010	X Produits CDC	Réaménagement n° 102747	Caisse des Dépôts et Consignation	1 475 736,00	1 145 352,67	27,74	A	V	LIVRETA	1,755	FIXE	0,750	A-1		8 864,93	36 638,46	
Drôme Aménagement Habitat	2010	X Produits CDC	Contrat CDC n° 1170911	Caisse des Dépôts et Consignation	192 332,00	161 275,31	38,59	A	V	LIVRETA	1,650	LIVRETA	1,100	A-1		1 818,28	4 023,17	
Drôme Aménagement Habitat	2010	X Produits CDC	Contrat CDC n° 1170912	Caisse des Dépôts et Consignation	395 021,00	297 771,92	28,59	A	V	LIVRETA	0,859	LIVRETA	0,300	A-1		926,43	11 037,49	
Drôme Aménagement Habitat	2010	X Produits CDC	Contrat CDC n° 1170915	Caisse des Dépôts et Consignation	63 652,00	51 570,54	38,59	A	V	LIVRETA	0,846	LIVRETA	0,300	A-1		159,09	1 459,24	
Drôme Aménagement Habitat	2010	X Produits CDC	Contrat CDC n° 1170963	Caisse des Dépôts et Consignation	897 041,00	701 177,78	28,59	A	V	LIVRETA	1,437	LIVRETA	1,100	A-1		7 971,75	23 527,03	
Drôme Aménagement Habitat	2010	X Produits CDC	Contrat CDC n° 1170987	Caisse des Dépôts et Consignation	106 587,00	89 375,91	38,59	A	V	LIVRETA	1,650	LIVRETA	1,100	A-1		1 007,66	2 229,57	
Drôme Aménagement Habitat	2010	X Produits CDC	Contrat CDC n° 1170997	Caisse des Dépôts et Consignation	281 345,00	212 061,48	28,59	A	V	LIVRETA	0,859	LIVRETA	0,300	A-1		659,83	7 861,21	

Désignation du bénéficiaire	Année de mobilisation et profil d'amortissement de l'emprunt (1)		Objet de l'emprunt garanti	Organisme prêteur ou chef de file	Montant initial	Capital restant au 31/12/N	Durée résiduelle	Périodicité des remboursements (2)	Taux initial			Taux moyen constaté sur l'année (6)			Catégorie d'emprunt (7)	Indices ou devises pouvant modifier l'emprunt	Annuité garantie au cours de l'exercice	
	Année	Profil							Taux (3)	Index (4)	Taux actu-riel (5)	Taux (3)	Index (4)	Niveau de taux			En intérêts (8)	En capital
Drôme Aménagement Habitat	2010	X Produits CDC	Contrat CDC n° 1171009	Caisse des Dépôts et Consignation	38 312,00	31 040,20	38,59	A	V	LIVRETA	0,846	V	LIVRETA	0,300	A-1		95,76	878,31
Drôme Aménagement Habitat	2010	X Produits CDC	Contrat CDC n° 1171156	Caisse des Dépôts et Consignation	496 272,00	389 818,49	28,67	A	V	LIVRETA	1,466	V	LIVRETA	1,100	A-1		4 431,88	13 079,81
Drôme Aménagement Habitat	2010	X Produits CDC	Contrat CDC n° 1171160	Caisse des Dépôts et Consignation	299 118,00	252 049,39	38,67	A	V	LIVRETA	1,673	V	LIVRETA	1,100	A-1		2 841,71	6 287,61
Drôme Aménagement Habitat	2010	X Produits CDC	Contrat CDC n° 1171163	Caisse des Dépôts et Consignation	42 393,00	32 114,49	28,67	A	V	LIVRETA	0,886	V	LIVRETA	0,300	A-1		99,91	1 190,39
Drôme Aménagement Habitat	2010	X Produits CDC	Contrat CDC n° 1171165	Caisse des Dépôts et Consignation	24 976,00	20 335,56	38,67	A	V	LIVRETA	0,867	V	LIVRETA	0,300	A-1		62,73	575,42
Drôme Aménagement Habitat	2010	X Produits CDC	Contrat CDC n° 1174999	Caisse des Dépôts et Consignation	85 211,00	62 571,19	28,84	A	V	LIVRETA	0,890	V	LIVRETA	0,300	A-1		195,21	2 489,95
Drôme Aménagement Habitat	2010	X Produits CDC	Contrat CDC n° 1175006	Caisse des Dépôts et Consignation	39 035,00	30 772,63	38,84	A	V	LIVRETA	0,871	V	LIVRETA	0,300	A-1		95,20	962,13
Drôme Aménagement Habitat	2010	X Produits CDC	Contrat CDC n° 1175017	Caisse des Dépôts et Consignation	142 718,00	104 799,05	28,84	A	V	LIVRETA	0,890	V	LIVRETA	0,300	A-1		326,96	4 187,11
Drôme Aménagement Habitat	2010	X Produits CDC	Contrat CDC n° 1175020	Caisse des Dépôts et Consignation	41 145,00	32 436,04	38,84	A	V	LIVRETA	0,871	V	LIVRETA	0,300	A-1		100,35	1 014,13
Drôme Aménagement Habitat	2010	X Produits CDC	Contrat CDC n° 1175132	Caisse des Dépôts et Consignation	445 914,00	362 822,03	38,84	A	V	LIVRETA	1,678	V	LIVRETA	1,100	A-1		4 103,32	10 206,88
Drôme Aménagement Habitat	2010	X Produits CDC	Contrat CDC n° 1175134	Caisse des Dépôts et Consignation	38 387,00	28 187,93	28,84	A	V	LIVRETA	0,890	V	LIVRETA	0,300	A-1		87,94	1 126,21
Drôme Aménagement Habitat	2010	X Produits CDC	Contrat CDC n° 1175135	Caisse des Dépôts et Consignation	16 248,00	12 808,85	38,84	A	V	LIVRETA	0,872	V	LIVRETA	0,300	A-1		39,63	400,47
Drôme Aménagement Habitat	2010	X Produits CDC	Contrat CDC n° 1175203	Caisse des Dépôts et Consignation	199 386,00	162 232,25	38,84	A	V	LIVRETA	1,678	V	LIVRETA	1,100	A-1		1 834,76	4 563,91



Désignation du bénéficiaire	Année de mobilisation et profil d'amortissement de l'emprunt (1)		Objet de l'emprunt garanti	Organisme prêteur ou chef de file	Montant initial	Capital restant au 31/12/N	Durée résiduelle	Périodicité des remboursements (2)	Taux initial			Taux moyen constaté sur l'année (6)			Catégorie d'emprunt (7)	Indices ou devises pouvant modifier l'emprunt	Annuité garantie au cours de l'exercice	
	Année	Profil							Taux (3)	Index (4)	Taux actu-riel (5)	Taux (3)	Index (4)	Niveau de taux			En intérêts (8)	En capital
Drôme Aménagement Habitat	2010	X Produits CDC	Contrat CDC n° 1175204	Caisse des Dépôts et Consignation	797 150,00	579 999,11	28,84	A	V	LIVRETA	0,688	V	LIVRETA	0,100	A-1		603,70	23 699,07
Drôme Aménagement Habitat	2010	X Produits CDC	Contrat CDC n° 1175205	Caisse des Dépôts et Consignation	151 956,00	119 792,23	38,84	A	V	LIVRETA	0,872	V	LIVRETA	0,300	A-1		370,61	3 745,39
Drôme Aménagement Habitat	2011	X Produits CDC	Contrat CDC n° 1175252	Caisse des Dépôts et Consignation	783 143,00	650 344,44	39,09	A	V	LIVRETA	1,651	V	LIVRETA	1,100	A-1		7 350,76	17 906,34
Drôme Aménagement Habitat	2011	X Produits CDC	Contrat CDC n° 1175254	Caisse des Dépôts et Consignation	737 907,00	554 703,45	29,09	A	V	LIVRETA	0,665	V	LIVRETA	0,100	A-1		576,74	22 032,52
Drôme Aménagement Habitat	2011	X Produits CDC	Contrat CDC n° 1175255	Caisse des Dépôts et Consignation	231 448,00	186 775,78	39,09	A	V	LIVRETA	0,851	V	LIVRETA	0,300	A-1		577,50	5 723,00
Drôme Aménagement Habitat	2011	X Produits CDC	Contrat CDC n° 1175620	Caisse des Dépôts et Consignation	522 756,00	405 719,29	29,09	A	V	LIVRETA	1,473	V	LIVRETA	0,900	A-1		3 783,84	14 707,26
Drôme Aménagement Habitat	2011	X Produits CDC	Contrat CDC n° 1175621	Caisse des Dépôts et Consignation	196 918,00	163 526,34	39,09	A	V	LIVRETA	1,660	V	LIVRETA	1,100	A-1		1 848,32	4 502,47
Drôme Aménagement Habitat	2010	X Produits CDC	Contrat CDC n° 1175737	Caisse des Dépôts et Consignation	2 131 742,00	1 421 909,76	18,92	A	V	LIVRETA	1,729	V	LIVRETA	1,100	A-1		16 489,72	77 155,97
Drôme Aménagement Habitat	2011	X Produits CDC	Contrat CDC n° 1176337	Caisse des Dépôts et Consignation	116 166,00	88 055,70	29,09	A	V	LIVRETA	0,871	V	LIVRETA	0,300	A-1		274,42	3 418,19
Drôme Aménagement Habitat	2011	X Produits CDC	Contrat CDC n° 1176340	Caisse des Dépôts et Consignation	71 413,00	57 629,46	39,09	A	V	LIVRETA	0,866	V	LIVRETA	0,300	A-1		178,19	1 765,82
Drôme Aménagement Habitat	2011	X Produits CDC	Réaménagement n°19189	Caisse des Dépôts et Consignation	2 277 438,00	1 574 134,67	17,92	A	V	LIVRETA	1,878	F	FIXE	2,742	-		44 306,10	66 785,82
Drôme Aménagement Habitat	2011	X Produits CDC	Contrat CDC n° 1181810	Caisse des Dépôts et Consignation	763 008,00	601 537,66	29,17	A	V	LIVRETA	1,457	V	LIVRETA	1,100	A-1		6 831,53	19 510,24
Drôme Aménagement Habitat	2011	X Produits CDC	Contrat CDC n° 1181811	Caisse des Dépôts et Consignation	485 378,00	404 056,39	39,17	A	V	LIVRETA	1,677	V	LIVRETA	1,100	A-1		4 567,00	11 125,13

Désignation du bénéficiaire	Année de mobilisation et profil d'amortissement de l'emprunt (1)		Objet de l'emprunt garanti	Organisme prêteur ou chef de file	Montant initial	Capital restant dû au 31/12/N	Durée résiduelle	Périodicité des remboursements (2)	Taux initial			Taux moyen constaté sur l'année (6)			Catégorie d'emprunt (7)	Indices ou devises pouvant modifier l'emprunt	Annuité garantie au cours de l'exercice	
	Année	Profil							Taux (3)	Index (4)	Taux actu-riel (5)	Taux (3)	Index (4)	Niveau de taux			En intérêts (8)	En capital
Drôme Aménagement Habitat	2011	X Produits CDC	Contrat CDC n° 1187447	Caisse des Dépôts et Consignation	22 731,00	17 540,84	29,34	A	V	LIVRETA	1,695	V	LIVRETA	1,100	A-1		200,09	649,18
Drôme Aménagement Habitat	2011	X Produits CDC	Contrat CDC n° 1187449	Caisse des Dépôts et Consignation	8 293,00	6 210,08	29,34	A	V	LIVRETA	0,889	V	LIVRETA	0,300	A-1		19,38	250,33
Drôme Aménagement Habitat	2011	X Produits CDC	Contrat CDC n° 1187455	Caisse des Dépôts et Consignation	58 995,00	45 524,69	29,34	A	V	LIVRETA	1,695	V	LIVRETA	1,100	A-1		519,31	1 684,86
Drôme Aménagement Habitat	2011	X Produits CDC	Contrat CDC n° 1187456	Caisse des Dépôts et Consignation	18 095,00	13 550,10	29,34	A	V	LIVRETA	0,889	V	LIVRETA	0,300	A-1		42,29	546,21
Drôme Aménagement Habitat	2011	X Produits CDC	Contrat CDC n° 1187498	Caisse des Dépôts et Consignation	88 607,00	68 375,40	29,34	A	V	LIVRETA	1,695	V	LIVRETA	1,100	A-1		779,97	2 530,56
Drôme Aménagement Habitat	2011	X Produits CDC	Contrat CDC n° 1187499	Caisse des Dépôts et Consignation	10 878,00	8 145,79	29,34	A	V	LIVRETA	0,889	V	LIVRETA	0,300	A-1		25,42	328,36
Drôme Aménagement Habitat	2011	X Produits CDC	Contrat CDC n° 1187500	Caisse des Dépôts et Consignation	61 987,00	47 833,54	29,34	A	V	LIVRETA	1,695	V	LIVRETA	1,100	A-1		545,64	1 770,31
Drôme Aménagement Habitat	2011	X Produits CDC	Contrat CDC n° 1187501	Caisse des Dépôts et Consignation	13 152,00	9 848,64	29,34	A	V	LIVRETA	0,889	V	LIVRETA	0,300	A-1		30,74	397,00
Drôme Aménagement Habitat	2011	X Produits CDC	Contrat CDC n° 1187508	Caisse des Dépôts et Consignation	60 028,00	46 321,82	29,34	A	V	LIVRETA	1,695	V	LIVRETA	1,100	A-1		528,40	1 714,36
Drôme Aménagement Habitat	2011	X Produits CDC	Contrat CDC n° 1187517	Caisse des Dépôts et Consignation	906 641,00	742 391,62	39,34	A	V	LIVRETA	1,665	V	LIVRETA	1,100	A-1		8 404,67	21 669,63
Drôme Aménagement Habitat	2011	X Produits CDC	Contrat CDC n° 1187518	Caisse des Dépôts et Consignation	995 111,00	739 171,56	29,34	A	V	LIVRETA	0,687	V	LIVRETA	0,100	A-1		769,62	30 446,96
Drôme Aménagement Habitat	2011	X Produits CDC	Contrat CDC n° 1187522	Caisse des Dépôts et Consignation	308 173,00	245 518,78	39,34	A	V	LIVRETA	0,871	V	LIVRETA	0,300	A-1		760,27	7 903,04
Drôme Aménagement Habitat	2011	X Produits CDC	Contrat CDC n° 1192522	Caisse des Dépôts et Consignation	670 428,00	502 037,75	29,50	A	V	LIVRETA	0,880	V	LIVRETA	0,300	A-1		1 566,83	20 237,39

Désignation du bénéficiaire	Année de mobilisation et profil d'amortissement de l'emprunt (1)		Objet de l'emprunt garanti	Organisme prêteur ou chef de file	Montant initial	Capital restant au 31/12/N	Durée résiduelle	Périodicité des remboursements (2)	Taux initial			Taux moyen constaté sur l'année (6)			Catégorie d'emprunt (7)	Indices ou devises pouvant modifier l'emprunt	Annuité garantie au cours de l'exercice	
	Année	Profil							Taux (3)	Index (4)	Taux actu-riel (5)	Taux (3)	Index (4)	Niveau de taux			En intérêts (8)	En capital
Drôme Aménagement Habitat	2011	X Produits CDC	Contrat CDC n° 1192534	Caisse des Dépôts et Consignation	57 390,00	45 722,12	39,50	A	V	LIVRETA	0,864	V	LIVRETA	0,300	A-1		141,58	1 471,76
Drôme Aménagement Habitat	2011	X Produits CDC	Contrat CDC n° 1206308	Caisse des Dépôts et Consignation	188 940,00	149 076,57	29,09	A	V	LIVRETA	1,426	V	LIVRETA	1,100	A-1		1 693,03	4 836,14
Drôme Aménagement Habitat	2011	X Produits CDC	Contrat CDC n° 1206313	Caisse des Dépôts et Consignation	63 180,00	50 495,71	39,92	A	V	LIVRETA	1,647	V	LIVRETA	1,100	A-1		572,61	1 559,30
Drôme Aménagement Habitat	2011	X Produits CDC	Contrat CDC n° 1206317	Caisse des Dépôts et Consignation	51 698,00	37 855,78	29,92	A	V	LIVRETA	0,854	V	LIVRETA	0,300	A-1		118,32	1 583,58
Drôme Aménagement Habitat	2011	X Produits CDC	Contrat CDC n° 1206328	Caisse des Dépôts et Consignation	17 287,00	13 457,50	39,92	A	V	LIVRETA	0,842	V	LIVRETA	0,300	A-1		41,74	454,53
Drôme Aménagement Habitat	2011	X Produits CDC	Contrat CDC n° 1206330	Caisse des Dépôts et Consignation	459 950,00	362 907,63	29,09	A	V	LIVRETA	1,426	V	LIVRETA	1,100	A-1		4 121,46	11 770,53
Drôme Aménagement Habitat	2011	X Produits CDC	Contrat CDC n° 1206335	Caisse des Dépôts et Consignation	158 931,00	127 023,29	39,92	A	V	LIVRETA	1,647	V	LIVRETA	1,100	A-1		1 440,40	3 922,48
Drôme Aménagement Habitat	2011	X Produits CDC	Contrat CDC n° 1206984	Caisse des Dépôts et Consignation	323 526,00	255 898,21	29,00	A	V	LIVRETA	1,408	V	LIVRETA	1,350	A-1		3 557,88	7 648,09
Drôme Aménagement Habitat	2011	X Produits CDC	Contrat CDC n° 1206987	Caisse des Dépôts et Consignation	55 833,00	46 001,70	40,00	A	V	LIVRETA	1,632	V	LIVRETA	1,350	A-1		638,28	1 278,33
Drôme Aménagement Habitat	2011	X Produits CDC	Contrat CDC n° 1206990	Caisse des Dépôts et Consignation	323 601,00	255 957,53	29,00	A	V	LIVRETA	1,408	V	LIVRETA	1,350	A-1		3 558,70	7 649,87
Drôme Aménagement Habitat	2011	X Produits CDC	Contrat CDC n° 1206992	Caisse des Dépôts et Consignation	138 117,00	113 796,80	40,00	A	V	LIVRETA	1,632	V	LIVRETA	1,350	A-1		1 578,95	3 162,26
Drôme Aménagement Habitat	2011	X Produits CDC	Contrat CDC n° 1206996	Caisse des Dépôts et Consignation	204 166,00	161 488,46	29,00	A	V	LIVRETA	1,408	V	LIVRETA	1,350	A-1		2 245,25	4 826,45
Drôme Aménagement Habitat	2011	X Produits CDC	Contrat CDC n° 1206998	Caisse des Dépôts et Consignation	46 907,00	38 647,42	40,00	A	V	LIVRETA	1,632	V	LIVRETA	1,350	A-1		536,24	1 073,96

Désignation du bénéficiaire	Année de mobilisation et profil d'amortissement de l'emprunt (1)		Objet de l'emprunt garanti	Organisme prêteur ou chef de file	Montant initial	Capital restant dû au 31/12/N	Durée résiduelle	Périodicité des remboursements (2)	Taux initial			Taux moyen constaté sur l'année (6)			Catégorie d'emprunt (7)	Indices ou devises pouvant modifier l'emprunt	Annuité garantie au cours de l'exercice	
	Année	Profil							Taux (3)	Index (4)	Taux actu-riel (5)	Taux (3)	Index (4)	Niveau de taux			En intérêts (8)	En capital
Drôme Aménagement Habitat	2011	X Produits CDC	Contrat CDC n° 1207012	Caisse des Dépôts et Consignation	323 341,00	246 670,30	30,00	A	V	LIVRETA	0,842	V	LIVRETA	0,550	A-1		1 408,51	9 421,61
Drôme Aménagement Habitat	2011	X Produits CDC	Contrat CDC n° 1207014	Caisse des Dépôts et Consignation	50 353,00	40 522,55	40,00	A	V	LIVRETA	0,832	V	LIVRETA	0,550	A-1		229,70	1 241,05
Drôme Aménagement Habitat	2011	X Produits CDC	Contrat CDC n° 1207027	Caisse des Dépôts et Consignation	374 701,00	296 375,91	29,00	A	V	LIVRETA	1,408	V	LIVRETA	1,350	A-1		4 120,66	8 857,86
Drôme Aménagement Habitat	2011	X Produits CDC	Contrat CDC n° 1207029	Caisse des Dépôts et Consignation	60 396,00	49 761,22	40,00	A	V	LIVRETA	1,632	V	LIVRETA	1,350	A-1		690,44	1 382,81
Drôme Aménagement Habitat	2011	X Produits CDC	Contrat CDC n° 1207030	Caisse des Dépôts et Consignation	207 910,00	158 610,34	30,00	A	V	LIVRETA	0,842	V	LIVRETA	0,550	A-1		905,68	6 058,14
Drôme Aménagement Habitat	2011	X Produits CDC	Contrat CDC n° 1207031	Caisse des Dépôts et Consignation	36 238,00	29 163,24	40,00	A	V	LIVRETA	0,832	V	LIVRETA	0,550	A-1		165,31	893,16
Drôme Aménagement Habitat	2011	X Produits CDC	Contrat CDC n° 1207133	Caisse des Dépôts et Consignation	301 008,00	238 554,93	30,00	A	V	LIVRETA	1,408	V	LIVRETA	1,350	A-1		3 313,38	6 890,93
Drôme Aménagement Habitat	2011	X Produits CDC	Contrat CDC n° 1207134	Caisse des Dépôts et Consignation	107 412,00	88 498,45	40,00	A	V	LIVRETA	1,632	V	LIVRETA	1,350	A-1		1 227,93	2 459,26
Drôme Aménagement Habitat	2011	X Produits CDC	Contrat CDC n° 1207135	Caisse des Dépôts et Consignation	242 652,00	190 006,00	30,00	A	V	LIVRETA	1,641	V	LIVRETA	1,350	A-1		2 654,95	6 657,03
Drôme Aménagement Habitat	2011	X Produits CDC	Contrat CDC n° 1207136	Caisse des Dépôts et Consignation	35 373,00	29 144,37	40,00	A	V	LIVRETA	1,632	V	LIVRETA	1,350	A-1		404,38	809,89
Drôme Aménagement Habitat	2011	X Produits CDC	Contrat CDC n° 1207137	Caisse des Dépôts et Consignation	73 962,00	56 424,13	30,00	A	V	LIVRETA	0,842	V	LIVRETA	0,550	A-1		322,19	2 155,12
Drôme Aménagement Habitat	2011	X Produits CDC	Contrat CDC n° 1207139	Caisse des Dépôts et Consignation	11 791,00	9 489,04	40,00	A	V	LIVRETA	0,832	V	LIVRETA	0,550	A-1		53,79	290,61
Drôme Aménagement Habitat	2011	X Produits CDC	Contrat CDC n° 1207143	Caisse des Dépôts et Consignation	352 451,00	279 324,59	30,00	A	V	LIVRETA	1,408	V	LIVRETA	1,350	A-1		3 879,65	8 056,89

Désignation du bénéficiaire	Année de mobilisation et profil d'amortissement de l'emprunt (1)		Objet de l'emprunt garanti	Organisme prêteur ou chef de file	Montant initial	Capital restant au 31/12/N	Durée résiduelle	Périodicité des remboursements (2)	Taux initial			Taux moyen constaté sur l'année (6)			Catégorie d'emprunt (7)	Indices ou devises pouvant modifier l'emprunt	Annuité garantie au cours de l'exercice	
	Année	Profil							Taux (3)	Index (4)	Taux actu-riel (5)	Taux (3)	Index (4)	Niveau de taux			En intérêts (8)	En capital
Drôme Aménagement Habitat	2011	X Produits CDC	Contrat CDC n° 1207144	Caisse des Dépôts et Consignation	93 590,00	77 110,29	40,00	A	V	LIVRETA	1,632	V	LIVRETA	1,350	A-1		1 069,92	2 142,79
Drôme Aménagement Habitat	2011	X Produits CDC	Contrat CDC n° 1207145	Caisse des Dépôts et Consignation	80 082,00	61 092,95	30,00	A	V	LIVRETA	0,842	V	LIVRETA	0,550	A-1		348,85	2 333,45
Drôme Aménagement Habitat	2011	X Produits CDC	Contrat CDC n° 1207152	Caisse des Dépôts et Consignation	617 620,00	489 476,37	30,00	A	V	LIVRETA	1,408	V	LIVRETA	1,350	A-1		6 798,53	14 118,55
Drôme Aménagement Habitat	2011	X Produits CDC	Contrat CDC n° 1207153	Caisse des Dépôts et Consignation	681 795,00	539 276,97	29,00	A	V	LIVRETA	1,408	V	LIVRETA	1,350	A-1		7 497,83	16 117,50
Drôme Aménagement Habitat	2011	X Produits CDC	Contrat CDC n° 1207154	Caisse des Dépôts et Consignation	417 599,00	318 577,83	30,00	A	V	LIVRETA	0,842	V	LIVRETA	0,550	A-1		1 819,10	12 168,14
Drôme Aménagement Habitat	2012	X Produits CDC	Contrat CDC n° 1216730	Caisse des Dépôts et Consignation	360 190,00	283 369,42	30,25	A	V	LIVRETA	1,388	V	LIVRETA	1,100	A-1		3 214,90	8 894,49
Drôme Aménagement Habitat	2012	X Produits CDC	Contrat CDC n° 1216749	Caisse des Dépôts et Consignation	112 347,00	91 887,25	40,25	A	V	LIVRETA	1,629	V	LIVRETA	1,100	A-1		1 041,42	2 786,96
Drôme Aménagement Habitat	2012	X Produits CDC	Contrat CDC n° 1216791	Caisse des Dépôts et Consignation	386 250,00	303 871,38	30,34	A	V	LIVRETA	1,391	V	LIVRETA	1,100	A-1		3 447,50	9 538,02
Drôme Aménagement Habitat	2012	X Produits CDC	Contrat CDC n° 1216793	Caisse des Dépôts et Consignation	119 362,00	97 624,76	40,34	A	V	LIVRETA	1,633	V	LIVRETA	1,100	A-1		1 106,44	2 960,99
Drôme Aménagement Habitat	2012	X Produits CDC	Réaménagement n°19189	Caisse des Dépôts et Consignation	1 700	1 252	17,92	A	V	LIVRETA	1,792	F	FIXE	2,742	-		35 265,26	53 157,90
Drôme Aménagement Habitat	2012	X Produits CDC	Contrat CDC n° 1226352	Caisse des Dépôts et Consignation	21 270,00	16 823,91	40,59	A	V	LIVRETA	0,783	V	LIVRETA	0,300	A-1		52,15	588,47
Drôme Aménagement Habitat	2012	X Produits CDC	Contrat CDC n° 1226692	Caisse des Dépôts et Consignation	430 680,00	348 806,38	40,67	A	V	LIVRETA	1,586	V	LIVRETA	1,100	A-1		3 953,24	10 579,38
Drôme Aménagement Habitat	2012	X Produits CDC	Contrat CDC n° 1233199	Caisse des Dépôts et Consignation	785 463,00	632 222,45	30,09	A	V	LIVRETA	1,335	V	LIVRETA	1,100	A-1		7 172,74	19 844,40

Désignation du bénéficiaire	Année de mobilisation et profil d'amortissement de l'emprunt (1)		Objet de l'emprunt garanti	Organisme prêteur ou chef de file	Montant initial	Capital restant au 31/12/N	Durée résiduelle	Périodicité des remboursements (2)	Taux initial			Taux moyen constaté sur l'année (6)			Catégorie d'emprunt (7)	Indices ou devises pouvant modifier l'emprunt	Annuité garantie au cours de l'exercice	
	Année	Profil							Taux (3)	Index (4)	Taux actuariel (5)	Taux (3)	Index (4)	Niveau de taux			En intérêts (8)	En capital
Drôme Aménagement Habitat	2012	X Produits CDC	Contrat CDC n° 1233203	Caisse des Dépôts et Consignation	263 756,00	213 615,19	40,92	A	V	LIVRETA	1,586	V	LIVRETA	1,100	A-1		2 421,04	6 478,99
Drôme Aménagement Habitat	2012	X Produits CDC	Contrat CDC n° 1233204	Caisse des Dépôts et Consignation	308 259,00	231 131,84	30,92	A	V	LIVRETA	0,786	V	LIVRETA	0,300	A-1		721,67	9 426,23
Drôme Aménagement Habitat	2012	X Produits CDC	Contrat CDC n° 1233205	Caisse des Dépôts et Consignation	113 381,00	89 680,84	40,92	A	V	LIVRETA	0,785	V	LIVRETA	0,300	A-1		277,97	2 976,96
Drôme Aménagement Habitat	2012	X Produits CDC	Contrat CDC n° 1233238	Caisse des Dépôts et Consignation	464 037,00	367 038,78	40,92	A	V	LIVRETA	0,785	V	LIVRETA	0,300	A-1		1 137,67	12 183,86
Drôme Aménagement Habitat	2012	X Produits CDC	Contrat CDC n° 1233251	Caisse des Dépôts et Consignation	409 417,00	329 541,45	30,09	A	V	LIVRETA	1,335	V	LIVRETA	1,100	A-1		3 738,74	10 343,75
Drôme Aménagement Habitat	2012	X Produits CDC	Contrat CDC n° 1233256	Caisse des Dépôts et Consignation	102 354,00	82 896,18	40,92	A	V	LIVRETA	1,584	V	LIVRETA	1,100	A-1		939,51	2 514,27
Drôme Aménagement Habitat	2012	X Produits CDC	Contrat CDC n° 1234361	Caisse des Dépôts et Consignation	196 459,00	155 392,94	40,92	A	V	LIVRETA	0,783	V	LIVRETA	0,300	A-1		481,65	5 158,27
Drôme Aménagement Habitat	2012	X Produits CDC	Contrat CDC n° 1234372	Caisse des Dépôts et Consignation	54 331,00	40 737,25	30,92	A	V	LIVRETA	0,783	V	LIVRETA	0,300	A-1		127,20	1 661,38
Drôme Aménagement Habitat	2012	X Produits CDC	Contrat CDC n° 1234374	Caisse des Dépôts et Consignation	38 157,00	30 180,97	40,92	A	V	LIVRETA	0,783	V	LIVRETA	0,300	A-1		93,55	1 001,86
Drôme Aménagement Habitat	2012	X Produits CDC	Contrat CDC n° 1234379	Caisse des Dépôts et Consignation	242 769,00	196 617,87	40,92	A	V	LIVRETA	1,583	V	LIVRETA	1,100	A-1		2 228,99	5 963,47
Drôme Aménagement Habitat	2012	X Produits CDC	Contrat CDC n° 1234381	Caisse des Dépôts et Consignation	132 031,00	104 432,40	40,92	A	V	LIVRETA	0,783	V	LIVRETA	0,300	A-1		323,70	3 486,63
Drôme Aménagement Habitat	2012	X Produits CDC	Contrat CDC n° 1234403	Caisse des Dépôts et Consignation	58 572,00	43 917,14	30,92	A	V	LIVRETA	0,783	V	LIVRETA	0,300	A-1		137,12	1 791,07
Drôme Aménagement Habitat	2012	X Produits CDC	Contrat CDC n° 1234404	Caisse des Dépôts et Consignation	20 892,00	16 524,92	40,92	A	V	LIVRETA	0,783	V	LIVRETA	0,300	A-1		51,22	548,55

Désignation du bénéficiaire	Année de mobilisation et profil d'amortissement de l'emprunt (1)		Objet de l'emprunt garanti	Organisme prêteur ou chef de file	Montant initial	Capital restant dû au 31/12/N	Durée résiduelle	Périodicité des remboursements (2)	Taux initial			Taux moyen constaté sur l'année (6)			Catégorie d'emprunt (7)	Indices ou devises pouvant modifier l'emprunt	Annuité garantie au cours de l'exercice	
	Année	Profil							Taux (3)	Index (4)	Taux actu-riel (5)	Taux (3)	Index (4)	Niveau de taux			En intérêts (8)	En capital
Drôme Aménagement Habitat	2012	X Produits CDC	Contrat CDC n° 1234430	Caisse des Dépôts et Consignation	263 125,00	211 790,41	30,09	A	V	LIVRETA	1,331	V	LIVRETA	1,100	A-1		2 402,82	6 647,75
Drôme Aménagement Habitat	2012	X Produits CDC	Contrat CDC n° 1234434	Caisse des Dépôts et Consignation	84 906,00	68 765,10	40,92	A	V	LIVRETA	1,583	V	LIVRETA	1,100	A-1		779,36	2 085,66
Drôme Aménagement Habitat	2012	X Produits CDC	Contrat CDC n° 1234437	Caisse des Dépôts et Consignation	87 006,00	65 236,88	30,92	A	V	LIVRETA	0,783	V	LIVRETA	0,300	A-1		203,69	2 660,55
Drôme Aménagement Habitat	2012	X Produits CDC	Contrat CDC n° 1234440	Caisse des Dépôts et Consignation	27 931,00	22 092,57	40,92	A	V	LIVRETA	0,783	V	LIVRETA	0,300	A-1		68,48	733,36
Drôme Aménagement Habitat	2012	X Produits CDC	Contrat CDC n° 1237332	Caisse des Dépôts et Consignation	59 000,00	29 744,40	9,34	A	V	LIVRETA	1,575	V	LIVRETA	1,100	A-1		346,98	3 083,47
Drôme Aménagement Habitat	2013	X Produits CDC	Réaménagement n°19189	Caisse des Dépôts et Consignation	1 988 261,00	1 457 749,40	17,92	A	V	LIVRETA	1,724	F	FIXE	2,742	-		41 030,28	61 847,96
Drôme Aménagement Habitat	2012	X Produits CDC	Contrat CDC n° 1237444	Caisse des Dépôts et Consignation	881 958,00	711 647,09	30,00	A	V	LIVRETA	1,330	V	LIVRETA	1,350	A-1		9 884,35	20 526,89
Drôme Aménagement Habitat	2012	X Produits CDC	Contrat CDC n° 1237471	Caisse des Dépôts et Consignation	836 914,00	653 108,01	31,00	A	V	LIVRETA	0,782	V	LIVRETA	0,550	A-1		3 725,78	24 306,17
Drôme Aménagement Habitat	2013	X Produits CDC	Contrat CDC n° 1247165	Caisse des Dépôts et Consignation	4 823 826,00	3 922 477,84	31,34	A	V	LIVRETA	1,565	V	LIVRETA	1,100	A-1		44 590,11	131 168,93
Drôme Aménagement Habitat	2013	X Produits CDC	Contrat CDC n° 1250075	Caisse des Dépôts et Consignation	78 327,00	63 691,34	31,42	A	V	LIVRETA	1,562	V	LIVRETA	1,100	A-1		724,03	2 129,86
Drôme Aménagement Habitat	2013	X Produits CDC	Contrat CDC n° 1250111	Caisse des Dépôts et Consignation	13 154,00	11 192,39	41,42	A	V	LIVRETA	1,566	V	LIVRETA	1,100	A-1		126,37	295,80
Drôme Aménagement Habitat	2013	X Produits CDC	Contrat CDC n° 1250112	Caisse des Dépôts et Consignation	341 595,00	278 893,87	30,42	A	V	LIVRETA	1,284	V	LIVRETA	1,100	A-1		3 164,13	8 754,01
Drôme Aménagement Habitat	2013	X Produits CDC	Contrat CDC n° 1250113	Caisse des Dépôts et Consignation	55 698,00	47 391,95	41,42	A	V	LIVRETA	1,566	V	LIVRETA	1,100	A-1		535,09	1 252,49

Désignation du bénéficiaire	Année de mobilisation et profil d'amortissement de l'emprunt (1)		Objet de l'emprunt garanti	Organisme prêteur ou chef de file	Montant initial	Capital restant au 31/12/N	Durée résiduelle	Périodicité des remboursements (2)	Taux initial			Taux moyen constaté sur l'année (6)			Catégorie d'emprunt (7)	Indices ou devises pouvant modifier l'emprunt	Annuité garantie au cours de l'exercice	
	Année	Profil							Taux (3)	Index (4)	Taux actu-riel (5)	Taux (3)	Index (4)	Niveau de taux			En intérêts (8)	En capital
Drôme Aménagement Habitat	2013	X Produits CDC	Contrat CDC n° 1250114	Caisse des Dépôts et Consignation	221 583,00	175 775,96	31,42	A	V	LIVRETA	0,763	V	LIVRETA	0,300	A-1		546,71	6 462,32
Drôme Aménagement Habitat	2013	X Produits CDC	Contrat CDC n° 1250115	Caisse des Dépôts et Consignation	36 939,00	30 720,33	41,42	A	V	LIVRETA	0,767	V	LIVRETA	0,300	A-1		94,88	905,75
Drôme Aménagement Habitat	2013	X Produits CDC	Contrat CDC n° 1250151	Caisse des Dépôts et Consignation	69 314,00	54 984,97	31,42	A	V	LIVRETA	0,763	V	LIVRETA	0,300	A-1		171,02	2 021,49
Drôme Aménagement Habitat	2013	X Produits CDC	Contrat CDC n° 1250152	Caisse des Dépôts et Consignation	23 104,00	19 214,45	41,42	A	V	LIVRETA	0,767	V	LIVRETA	0,300	A-1		59,34	566,52
Drôme Aménagement Habitat	2013	X Produits CDC	Contrat CDC n° 1253535	Caisse des Dépôts et Consignation	4 000 000,00	4 000 000,00	12,59	A	V	LIVRETA	1,662	V	LIVRETA	1,100	-		44 000,00	0,00
Drôme Aménagement Habitat	2013	X Produits CDC	Contrat CDC n° 1255058	Caisse des Dépôts et Consignation	688 000,00	479 196,17	17,74	A	V	LIVRETA	1,627	F	FIXE	0,600	-		3 026,01	25 139,17
Drôme Aménagement Habitat	2013	X Produits CDC	Contrat CDC n° 1255060	Caisse des Dépôts et Consignation	312 000,00	157 516,43	9,34	A	V	LIVRETA	1,371	V	LIVRETA	1,100	A-1		1 837,43	16 329,08
Drôme Aménagement Habitat	2013	X Produits CDC	Contrat CDC n° 1255806	Caisse des Dépôts et Consignation	1 200 000,00	0,00	0,00	A	V	LIVRETA	1,627	V	LIVRETA	1,350	-		0,00	0,00
Drôme Aménagement Habitat	2015	X Produits CDC	DROME AMENAGEMENT HABITAT	Caisse des Dépôts et Consignation	427 379,90	308 846,09	15,50	A	V	LIVRETA	2,138	V	LIVRETA	1,780	A-1		5 824,58	18 377,28
Drôme Aménagement Habitat	2015	X Produits CDC	DROME AMENAGEMENT HABITAT	Caisse des Dépôts et Consignation	59 956,59	51 699,67	35,50	A	V	LIVRETA	2,186	V	LIVRETA	1,780	A-1		944,31	1 351,50
Drôme Aménagement Habitat	2015	X Produits CDC	DROME AMENAGEMENT HABITAT	Caisse des Dépôts et Consignation	975 214,98	704 739,12	15,50	A	V	LIVRETA	2,138	V	LIVRETA	1,780	A-1		13 290,78	41 934,13
Drôme Aménagement Habitat	2015	X Produits CDC	DROME AMENAGEMENT HABITAT	Caisse des Dépôts et Consignation	293 953,02	253 471,34	35,50	A	V	LIVRETA	2,186	V	LIVRETA	1,780	A-1		4 629,73	6 626,08
Drôme Aménagement Habitat	2015	X Produits CDC	DROME AMENAGEMENT HABITAT	Caisse des Dépôts et Consignation	740 365,92	533 717,69	15,59	A	V	LIVRETA	2,117	V	LIVRETA	1,780	A-1		10 065,46	31 757,84



Désignation du bénéficiaire	Année de mobilisation et profil d'amortissement de l'emprunt (1)		Objet de l'emprunt garanti	Organisme prêteur ou chef de file	Montant initial	Capital restant au 31/12/N	Durée résiduelle	Périodicité des remboursements (2)	Taux initial			Taux moyen constaté sur l'année (6)			Catégorie d'emprunt (7)	Indices ou devises pouvant modifier l'emprunt	Annuité garantie au cours de l'exercice	
	Année	Profil							Taux (3)	Index (4)	Taux actu-riel (5)	Taux (3)	Index (4)	Niveau de taux			En intérêts (8)	En capital
Drôme Aménagement Habitat	2015	X Produits CDC	DROME AMENAGEMENT HABITAT	Caisse des Dépôts et Consignation	95 180,27	82 072,54	35,50	A	V	LIVRETA	2,186	V	LIVRETA	1,780	A-1		1 499,08	2 145,49
Drôme Aménagement Habitat	2015	X Produits CDC	DROME AMENAGEMENT HABITAT	Caisse des Dépôts et Consignation	1 080 629,17	825 824,01	20,50	A	V	LIVRETA	1,676	V	LIVRETA	1,100	A-1		9 530,14	40 552,80
Drôme Aménagement Habitat	2015	X Produits CDC	DROME AMENAGEMENT HABITAT	Caisse des Dépôts et Consignation	1 294 685,83	1 032 630,84	25,92	A	V	LIVRETA	1,876	V	LIVRETA	1,100	A-1		11 829,11	42 742,51
Drôme Aménagement Habitat	2015	X Produits CDC	DROME AMENAGEMENT HABITAT	Caisse des Dépôts et Consignation	1 133 028,10	915 159,57	26,34	A	V	LIVRETA	1,691	V	LIVRETA	1,100	A-1		10 457,10	35 486,06
Drôme Aménagement Habitat	2015	X Produits CDC	DROME AMENAGEMENT HABITAT	Caisse des Dépôts et Consignation	1 120 657,14	956 160,62	37,67	A	V	LIVRETA	1,500	V	LIVRETA	1,100	A-1		10 804,14	26 033,62
Drôme Aménagement Habitat	2015	X Produits CDC	DROME AMENAGEMENT HABITAT	Caisse des Dépôts et Consignation	1 116 685,94	938 119,51	28,09	A	V	LIVRETA	1,199	V	LIVRETA	1,100	A-1		10 665,56	31 477,28
Drôme Aménagement Habitat	2015	X Produits CDC	Réaménagement du prêt 1150896	Caisse des Dépôts et Consignation	354 801,76	298 803,36	28,00	A	V	LIVRETA	1,201	V	LIVRETA	1,350	A-1		4 158,91	9 284,14
Drôme Aménagement Habitat	2015	X Produits CDC	DROME AMENAGEMENT HABITAT	Caisse des Dépôts et Consignation	1 407 567,93	1 051 683,56	18,25	A	V	LIVRETA	1,996	V	LIVRETA	1,100	A-1		12 216,49	58 906,36
Drôme Aménagement Habitat	2015	X Produits CDC	DROME AMENAGEMENT HABITAT	Caisse des Dépôts et Consignation	1 926 784,00	1 572 835,98	27,59	A	V	LIVRETA	1,188	V	LIVRETA	1,100	A-1		17 902,50	54 664,17
Drôme Aménagement Habitat	2015	X Produits CDC	DROME AMENAGEMENT HABITAT	Caisse des Dépôts et Consignation	978 162,77	824 575,54	28,09	A	V	LIVRETA	1,195	V	LIVRETA	1,100	A-1		9 374,67	27 667,47
Drôme Aménagement Habitat	2015	X Produits CDC	DROME AMENAGEMENT HABITAT	Caisse des Dépôts et Consignation	1 153 975,22	936 205,49	28,84	A	V	LIVRETA	1,285	V	LIVRETA	0,900	A-1		8 728,37	33 613,62
Drôme Aménagement Habitat	2015	X Produits CDC	DROME AMENAGEMENT HABITAT	Caisse des Dépôts et Consignation	2 954 464,15	2 418 024,08	29,09	A	V	LIVRETA	1,297	V	LIVRETA	0,900	A-1		22 519,18	84 107,26
Drôme Aménagement Habitat	2015	X Produits CDC	DROME AMENAGEMENT HABITAT	Caisse des Dépôts et Consignation	3 311 976,80	2 710 623,40	29,34	A	V	LIVRETA	1,298	V	LIVRETA	0,900	A-1		25 244,17	94 284,88

Designation du bénéficiaire	Année de mobilisation et profil d'amortissement de l'emprunt (1)		Objet de l'emprunt garanti	Organisme prêteur ou chef de file	Montant initial	Capital restant au 31/12/N	Durée résiduelle	Périodicité des remboursements (2)	Taux initial			Taux moyen constaté sur l'année (6)			Catégorie d'emprunt (7)	Indices ou devises pouvant modifier l'emprunt	Annuité garantie au cours de l'exercice	
	Année	Profil							Taux (3)	Index (4)	Taux actu-riel (5)	Taux (3)	Index (4)	Niveau de taux			En intérêts (8)	En capital
Drôme Aménagement Habitat	2015	X Produits CDC	DROME AMENAGEMENT HABITAT	Caisse des Dépôts et Consignation	1 460 123,55	1 259 217,33	40,59	A	V	LIVRETA	1,504	V	LIVRETA	1,100	A-1		14 203,33	31 994,20
Drôme Aménagement Habitat	2015	X Produits CDC	DROME AMENAGEMENT HABITAT	Caisse des Dépôts et Consignation	1 143 235,18	922 988,08	30,92	A	V	LIVRETA	0,693	V	LIVRETA	0,300	A-1		2 869,50	33 530,47
Drôme Aménagement Habitat	2015	X Produits CDC	Réaménagement du prêt n° 1237415	Caisse des Dépôts et Consignation	3 929 891,40	3 355 524,63	30,00	A	V	LIVRETA	1,195	V	LIVRETA	1,350	A-1		46 606,21	96 787,41
Drôme Aménagement Habitat	2015	X Produits CDC	Réaménagement du prêt 1237466	Caisse des Dépôts et Consignation	1 555 748,43	1 328 370,59	30,00	A	V	LIVRETA	1,195	V	LIVRETA	1,350	A-1		18 450,27	38 315,78
Drôme Aménagement Habitat	2017	X Produits CDC	Refinancement du prêt n° 471713	Caisse des Dépôts et Consignation	260 117,18	190 595,68	11,34	A	V	LIVRETA	1,197	V	LIVRETA	1,100	A-1		2 199,49	16 285,84
Drôme Aménagement Habitat	2017	X Produits CDC	Refinancement du prêt n° 1048244	Caisse des Dépôts et Consignation	358 493,54	263 386,45	12,34	A	V	LIVRETA	1,210	V	LIVRETA	1,100	A-1		3 027,03	20 683,89
Drôme Aménagement Habitat	2017	X Produits CDC	Refinancement du prêt n° 1057842	Caisse des Dépôts et Consignation	42 230,67	24 060,04	4,42	A	V	LIVRETA	1,343	V	LIVRETA	1,100	A-1		315,88	4 656,08
Drôme Aménagement Habitat	2017	X Produits CDC	Refinancement du prêt n° 1057843	Caisse des Dépôts et Consignation	35 086,05	19 989,55	4,42	A	V	LIVRETA	1,343	V	LIVRETA	1,100	A-1		262,44	3 868,36
Drôme Aménagement Habitat	2017	X Produits CDC	Contrat CDC n° 1057847	Caisse des Dépôts et Consignation	280 627,82	175 228,45	7,34	A	V	LIVRETA	1,233	V	LIVRETA	1,100	A-1		2 077,59	23 065,61
Drôme Aménagement Habitat	2017	X Produits CDC	Refinancement du prêt n° 1061687	Caisse des Dépôts et Consignation	122 969,22	80 976,53	8,34	A	V	LIVRETA	1,243	V	LIVRETA	1,100	A-1		951,42	9 393,32
Drôme Aménagement Habitat	2017	X Produits CDC	Refinancement du contrat n° 1101484	Caisse des Dépôts et Consignation	81 300,88	54 529,68	9,34	A	V	LIVRETA	1,237	V	LIVRETA	1,100	A-1		636,09	5 652,86
Drôme Aménagement Habitat	1981	X Produits CDC	Contrat CDC n° 163560	Caisse des Dépôts et Consignation	716,51	0,00	0,00	A	F	FIXE	2,847	F	FIXE	3,600	-		1,15	34,19
Drôme Aménagement Habitat	1981	X Produits CDC	Contrat CDC n° 163561	Caisse des Dépôts et Consignation	38 447,64	0,00	0,00	A	F	FIXE	3,112	F	FIXE	3,600	-		65,60	1 818,93

Désignation du bénéficiaire	Année de mobilisation et profil d'amortissement de l'emprunt (1)		Objet de l'emprunt garanti	Organisme prêteur ou chef de file	Montant initial	Capital restant au 31/12/N	Durée résiduelle	Périodicité des remboursements (2)	Taux initial			Taux moyen constaté sur l'année (6)			Catégorie d'emprunt (7)	Indices ou devises pouvant modifier l'emprunt	Annuité garantie au cours de l'exercice	
	Année	Profil							Taux (3)	Index (4)	Taux actu-riel (5)	Taux (3)	Index (4)	Niveau de taux			En intérêts (8)	En capital
Drôme Aménagement Habitat	1989	X Produits CDC	Réaménagement n° 19188	Caisse des Dépôts et Consignation	548 816,46	176 464,72	6,17	A	V	LIVRETA	4,614	V	LIVRETA	1,700	A-1		8 022,29	20 395,41
Drôme Aménagement Habitat	2013	X Produits CDC	Contrat CDC n° 5007975	Caisse des Dépôts et Consignation	1 226 655,00	1 038 319,80	31,09	A	V	LIVRETA	1,197	V	LIVRETA	1,100	A-1		11 768,84	31 575,05
Drôme Aménagement Habitat	2013	X Produits CDC	Contrat CDC n° 5007976	Caisse des Dépôts et Consignation	595 545,00	514 815,63	41,75	A	V	LIVRETA	1,522	V	LIVRETA	1,100	A-1		5 794,35	11 943,34
Drôme Aménagement Habitat	2013	X Produits CDC	Contrat CDC n° 5007977	Caisse des Dépôts et Consignation	464 637,00	373 363,78	31,75	A	V	LIVRETA	0,708	V	LIVRETA	0,300	A-1		1 158,01	12 639,91
Drôme Aménagement Habitat	2013	X Produits CDC	Contrat CDC n° 5007978	Caisse des Dépôts et Consignation	224 778,00	189 517,13	41,75	A	V	LIVRETA	0,727	V	LIVRETA	0,300	A-1		583,61	5 019,83
Drôme Aménagement Habitat	2013	X Produits CDC	Contrat CDC n° 5008008	Caisse des Dépôts et Consignation	4 773 672,00	4 040 743,44	31,09	A	V	LIVRETA	1,213	V	LIVRETA	1,100	A-1		45 799,84	122 877,99
Drôme Aménagement Habitat	2013	X Produits CDC	Contrat CDC n° 5008009	Caisse des Dépôts et Consignation	1 221 287,00	1 055 734,69	41,75	A	V	LIVRETA	1,522	V	LIVRETA	1,100	A-1		11 882,50	24 492,26
Drôme Aménagement Habitat	2013	X Produits CDC	Contrat CDC n° 5008010	Caisse des Dépôts et Consignation	1 837 431,00	1 476 486,29	31,75	A	V	LIVRETA	0,703	V	LIVRETA	0,300	A-1		4 579,41	49 985,18
Drôme Aménagement Habitat	2013	X Produits CDC	Contrat CDC n° 5008011	Caisse des Dépôts et Consignation	484 121,00	408 177,08	41,75	A	V	LIVRETA	0,727	V	LIVRETA	0,300	A-1		1 256,97	10 811,58
Drôme Aménagement Habitat	2013	X Produits CDC	Contrat CDC n° 5008197	Caisse des Dépôts et Consignation	187 201,00	158 458,99	31,09	A	V	LIVRETA	1,226	V	LIVRETA	1,100	A-1		1 796,05	4 818,70
Drôme Aménagement Habitat	2013	X Produits CDC	Contrat CDC n° 5008198	Caisse des Dépôts et Consignation	61 200,00	52 903,99	41,75	A	V	LIVRETA	1,522	V	LIVRETA	1,100	A-1		595,44	1 227,34
Drôme Aménagement Habitat	2013	X Produits CDC	Contrat CDC n° 5008199	Caisse des Dépôts et Consignation	79 036,00	63 511,78	31,75	A	V	LIVRETA	0,714	V	LIVRETA	0,300	A-1		196,99	2 150,13
Drôme Aménagement Habitat	2013	X Produits CDC	Contrat CDC n° 5008200	Caisse des Dépôts et Consignation	24 495,00	20 652,46	41,75	A	V	LIVRETA	0,727	V	LIVRETA	0,300	A-1		63,60	547,03

Désignation du bénéficiaire	Année de mobilisation et profil d'amortissement de l'emprunt (1)		Objet de l'emprunt garanti	Organisme prêteur ou chef de file	Montant initial	Capital restant au 31/12/N	Durée résiduelle	Périodicité des remboursements (2)	Taux initial			Taux moyen constaté sur l'année (6)			Catégorie d'emprunt (7)	Indices ou devises pouvant modifier l'emprunt	Annuité garantie au cours de l'exercice	
	Année	Profil							Taux (3)	Index (4)	Taux actuariel (5)	Taux (3)	Index (4)	Niveau de taux			En intérêts (8)	En capital
Drôme Aménagement Habitat	2013	X Produits CDC	Contrat CDC n° 5014437	Caisse des Dépôts et Consignation	171 000,00	132 099,54	22,00	A	V	LIVRETA	0,694	V	LIVRETA	0,550	A-1		758,10	5 736,72
Drôme Aménagement Habitat	2013	X Produits CDC	Contrat CDC n° 5014464	Caisse des Dépôts et Consignation	75 964,00	63 108,15	32,00	A	V	LIVRETA	0,714	V	LIVRETA	0,550	A-1		357,63	1 915,07
Drôme Aménagement Habitat	2013	X Produits CDC	Contrat CDC n° 5014465	Caisse des Dépôts et Consignation	33 323,00	28 839,82	42,00	A	V	LIVRETA	0,727	V	LIVRETA	0,550	A-1		162,33	674,58
Drôme Aménagement Habitat	2013	X Produits CDC	Contrat CDC n° 5015637	Caisse des Dépôts et Consignation	533 878,00	453 026,22	31,00	A	V	LIVRETA	1,225	V	LIVRETA	1,350	A-1		6 286,29	12 624,95
Drôme Aménagement Habitat	2013	X Produits CDC	Contrat CDC n° 5015638	Caisse des Dépôts et Consignation	248 834,00	220 093,38	42,00	A	V	LIVRETA	1,521	V	LIVRETA	1,350	A-1		3 031,13	4 435,11
Drôme Aménagement Habitat	2013	X Produits CDC	Contrat CDC n° 5015639	Caisse des Dépôts et Consignation	43 612,00	36 231,29	32,00	A	V	LIVRETA	0,713	V	LIVRETA	0,550	A-1		205,32	1 099,47
Drôme Aménagement Habitat	2013	X Produits CDC	Contrat CDC n° 5015640	Caisse des Dépôts et Consignation	21 593,00	18 687,94	42,00	A	V	LIVRETA	0,726	V	LIVRETA	0,550	A-1		105,19	437,12
Drôme Aménagement Habitat	2013	X Produits CDC	Contrat CDC n° 5015669	Caisse des Dépôts et Consignation	691 998,00	587 200,11	31,00	A	V	LIVRETA	1,225	V	LIVRETA	1,350	A-1		8 148,12	16 364,11
Drôme Aménagement Habitat	2013	X Produits CDC	Contrat CDC n° 5015670	Caisse des Dépôts et Consignation	193 650,00	171 283,21	42,00	A	V	LIVRETA	1,522	V	LIVRETA	1,350	A-1		2 358,92	3 451,53
Drôme Aménagement Habitat	2013	X Produits CDC	Contrat CDC n° 5015671	Caisse des Dépôts et Consignation	286 324,00	237 867,66	32,00	A	V	LIVRETA	0,713	V	LIVRETA	0,550	A-1		1 347,97	7 218,32
Drôme Aménagement Habitat	2013	X Produits CDC	Contrat CDC n° 5015672	Caisse des Dépôts et Consignation	80 431,00	69 610,02	42,00	A	V	LIVRETA	0,726	V	LIVRETA	0,550	A-1		391,81	1 628,23
Drôme Aménagement Habitat	2013	X Produits CDC	Contrat CDC n° 5015686	Caisse des Dépôts et Consignation	622 709,00	528 404,43	31,00	A	V	LIVRETA	1,225	V	LIVRETA	1,350	A-1		7 332,26	14 725,59
Drôme Aménagement Habitat	2013	X Produits CDC	Contrat CDC n° 5015687	Caisse des Dépôts et Consignation	191 002,00	168 941,05	42,00	A	V	LIVRETA	1,522	V	LIVRETA	1,350	A-1		2 326,66	3 404,34

Désignation du bénéficiaire	Année de mobilisation et profil d'amortissement de l'emprunt (1)		Objet de l'emprunt garanti	Organisme prêteur ou chef de file	Montant initial	Capital restant dû au 31/12/N	Durée résiduelle	Périodicité des remboursements (2)	Taux initial			Taux moyen constaté sur l'année (6)			Catégorie d'emprunt (7)	Indices ou devises pouvant modifier l'emprunt	Annuité garantie au cours de l'exercice	
	Année	Profil							Taux (3)	Index (4)	Taux actuariel (5)	Taux (3)	Index (4)	Niveau de taux			En intérêts (8)	En capital
Drôme Aménagement Habitat	2013	X Produits CDC	Contrat CDC n° 5015688	Caisse des Dépôts et Consignation	221 889,00	184 337,37	32,00	A	V	LIVRETA	0,713	V	LIVRETA	0,550	A-1		1 044,62	5 593,90
Drôme Aménagement Habitat	2013	X Produits CDC	Contrat CDC n° 5015689	Caisse des Dépôts et Consignation	61 480,00	53 208,65	42,00	A	V	LIVRETA	0,726	V	LIVRETA	0,550	A-1		299,49	1 244,59
Drôme Aménagement Habitat	2013	X Produits CDC	Contrat CDC n° 5016099	Caisse des Dépôts et Consignation	2 670 454,00	2 266 033,90	31,00	A	V	LIVRETA	1,226	V	LIVRETA	1,350	A-1		31 443,98	63 149,92
Drôme Aménagement Habitat	2013	X Produits CDC	Contrat CDC n° 5016100	Caisse des Dépôts et Consignation	191 068,00	168 999,44	42,00	A	V	LIVRETA	1,522	V	LIVRETA	1,350	A-1		2 327,47	3 405,51
Drôme Aménagement Habitat	2014	X Produits CDC	Contrat CDC n° 5027774	Caisse des Dépôts et Consignation	208 000,00	154 526,80	17,74	A	V	LIVRETA	1,619	F	FIXE	0,600	-		975,80	8 106,65
Drôme Aménagement Habitat	2014	X Produits CDC	Contrat CDC n° 5027789	Caisse des Dépôts et Consignation	24 500,00	18 184,87	17,25	A	V	LIVRETA	1,488	V	LIVRETA	1,100	A-1		210,88	986,15
Drôme Aménagement Habitat	2014	X Produits CDC	Contrat CDC n° 5027844	Caisse des Dépôts et Consignation	323 000,00	239 962,29	17,74	A	V	LIVRETA	1,619	F	FIXE	0,600	-		1 515,31	12 588,69
Drôme Aménagement Habitat	2014	X Produits CDC	Contrat CDC n° 5027854	Caisse des Dépôts et Consignation	356 000,00	264 478,57	17,74	A	V	LIVRETA	1,619	F	FIXE	0,600	-		1 670,12	13 874,84
Drôme Aménagement Habitat	2014	X Produits CDC	Contrat CDC n° 5030648	Caisse des Dépôts et Consignation	437 604,00	317 997,46	17,75	A	V	LIVRETA	0,751	V	LIVRETA	0,500	-		1 678,57	17 715,78
Drôme Aménagement Habitat	2014	X Produits CDC	rachat de 20 logmts Montélimar	Caisse des Dépôts et Consignation	1 012 000,00	800 437,15	22,74	A	V	LIVRETA	1,615	F	FIXE	0,660	-		5 494,94	32 129,42
Drôme Aménagement Habitat	2014	X Produits CDC	rachat de 32 logmts	Caisse des Dépôts et Consignation	1 771 000,00	1 400 765,00	22,74	A	V	LIVRETA	1,618	F	FIXE	0,660	-		9 616,14	56 226,49
Drôme Aménagement Habitat	2015	X Produits CDC	LE VILLAGE - MANTHES	Caisse des Dépôts et Consignation	34 741,00	30 235,51	37,34	A	V	LIVRETA	0,716	V	LIVRETA	0,300	-		93,20	832,69
Drôme Aménagement Habitat	2015	X Produits CDC	LE VILLAGE - MANTHES	Caisse des Dépôts et Consignation	127 279,00	109 037,14	33,34	A	V	LIVRETA	0,710	V	LIVRETA	0,300	-		337,13	3 338,47

Désignation du bénéficiaire	Année de mobilisation et profil d'amortissement de l'emprunt (1)		Objet de l'emprunt garanti	Organisme prêteur ou chef de file	Montant initial	Capital restant au 31/12/N	Durée résiduelle	Périodicité des remboursements (2)	Taux initial			Taux moyen constaté sur l'année (6)			Catégorie d'emprunt (7)	Indices ou devises pouvant modifier l'emprunt	Annuité garantie au cours de l'exercice	
	Année	Profil							Taux (3)	Index (4)	Taux actu-riel (5)	Taux (3)	Index (4)	Niveau de taux			En intérêts (8)	En capital
Drôme Aménagement Habitat	2015	X Produits CDC	LE VILLAGE - MANTHES	Caisse des Dépôts et Consignation	308 730,00	269 925,40	33,34	A	V	LIVRETA	1,508	V	LIVRETA	1,100	-		3 049,54	7 305,49
Drôme Aménagement Habitat	2015	X Produits CDC	LE VILLAGE - MANTHES	Caisse des Dépôts et Consignation	77 912,00	69 177,76	37,34	A	V	LIVRETA	1,514	V	LIVRETA	1,100	-		779,26	1 664,46
Drôme Aménagement Habitat	2014	X Produits CDC	Contrat CDC n° 5061252	Caisse des Dépôts et Consignation	1 200 000,00	1 200 000,00	12,84	A	V	LIVRETA	1,594	V	LIVRETA	1,100	-		13 200,00	0,00
Drôme Aménagement Habitat	2014	X Produits CDC	Contrat CDC n° 5062043	Caisse des Dépôts et Consignation	953 489,00	812 996,10	32,75	A	V	LIVRETA	1,493	V	LIVRETA	1,100	A-1		9 192,76	22 709,26
Drôme Aménagement Habitat	2014	X Produits CDC	Contrat CDC n° 5062044	Caisse des Dépôts et Consignation	498 319,00	442 282,84	42,75	A	V	LIVRETA	1,509	V	LIVRETA	1,100	A-1		4 967,82	9 337,58
Drôme Aménagement Habitat	2014	X Produits CDC	Contrat CDC n° 5062045	Caisse des Dépôts et Consignation	378 658,00	315 284,29	32,75	A	V	LIVRETA	0,698	V	LIVRETA	0,300	A-1		975,59	9 932,30
Drôme Aménagement Habitat	2014	X Produits CDC	Contrat CDC n° 5062046	Caisse des Dépôts et Consignation	184 092,00	159 715,62	42,75	A	V	LIVRETA	0,715	V	LIVRETA	0,300	A-1		490,89	3 913,54
Drôme Aménagement Habitat	2014	X Produits CDC	Contrat CDC n° 5062240	Caisse des Dépôts et Consignation	1 305 262,00	1 305 262,00	12,84	A	V	LIVRETA	1,594	V	LIVRETA	1,100	-		14 357,88	0,00
Drôme Aménagement Habitat	2014	X Produits CDC	Contrat CDC n° 5062328	Caisse des Dépôts et Consignation	158 065,00	134 766,21	32,75	A	V	LIVRETA	1,499	V	LIVRETA	1,100	-		1 523,84	3 764,39
Drôme Aménagement Habitat	2014	X Produits CDC	Contrat CDC n° 5062329	Caisse des Dépôts et Consignation	54 269,00	48 166,44	42,75	A	V	LIVRETA	1,514	V	LIVRETA	1,100	-		541,02	1 016,90
Drôme Aménagement Habitat	2014	X Produits CDC	Contrat CDC n° 5062330	Caisse des Dépôts et Consignation	90 081,00	74 999,93	32,75	A	V	LIVRETA	0,701	V	LIVRETA	0,300	-		232,09	2 362,85
Drôme Aménagement Habitat	2014	X Produits CDC	Contrat CDC n° 5062331	Caisse des Dépôts et Consignation	30 703,00	26 637,46	42,75	A	V	LIVRETA	0,717	V	LIVRETA	0,300	-		81,87	652,70
Drôme Aménagement Habitat	2014	X Produits CDC	Contrat CDC n° 5062386	Caisse des Dépôts et Consignation	312 734,00	266 653,86	32,75	A	V	LIVRETA	1,493	V	LIVRETA	1,100	A-1		3 015,12	7 448,40

Désignation du bénéficiaire	Année de mobilisation et profil d'amortissement de l'emprunt (1)		Objet de l'emprunt garanti	Organisme prêteur ou chef de file	Montant initial	Capital restant au 31/12/N	Durée résiduelle	Périodicité des remboursements (2)	Taux initial			Taux moyen constaté sur l'année (6)			Catégorie d'emprunt (7)	Indices ou devises pouvant modifier l'emprunt	Annuité garantie au cours de l'exercice	
	Année	Profil							Taux (3)	Index (4)	Taux actuariel (5)	Taux (3)	Index (4)	Niveau de taux			En intérêts (8)	En capital
Drôme Aménagement Habitat	2014	X Produits CDC	Contrat CDC n° 5062387	Caisse des Dépôts et Consignation	78 183,00	69 391,30	42,75	A	V	LIVRETA	1,509	V	LIVRETA	1,100	A-1		779,42	1 485,00
Drôme Aménagement Habitat	2014	X Produits CDC	Contrat CDC n° 5062388	Caisse des Dépôts et Consignation	156 367,00	130 188,55	32,75	A	V	LIVRETA	0,698	V	LIVRETA	0,300	A-1		402,87	4 101,55
Drôme Aménagement Habitat	2014	X Produits CDC	Contrat CDC n° 5062389	Caisse des Dépôts et Consignation	39 092,00	33 915,65	42,75	A	V	LIVRETA	0,715	V	LIVRETA	0,300	A-1		104,24	831,04
Drôme Aménagement Habitat	2014	X Produits CDC	Contrat CDC n° 5062486	Caisse des Dépôts et Consignation	818 548,00	697 938,14	32,75	A	V	LIVRETA	1,499	V	LIVRETA	1,100	-		7 891,77	19 495,37
Drôme Aménagement Habitat	2014	X Produits CDC	Contrat CDC n° 5062487	Caisse des Dépôts et Consignation	221 962,00	197 002,31	42,75	A	V	LIVRETA	1,514	V	LIVRETA	1,100	-		2 212,78	4 159,15
Drôme Aménagement Habitat	2014	X Produits CDC	Contrat CDC n° 5062488	Caisse des Dépôts et Consignation	269 335,00	224 243,80	32,75	A	V	LIVRETA	0,701	V	LIVRETA	0,300	-		693,93	7 064,72
Drôme Aménagement Habitat	2014	X Produits CDC	Contrat CDC n° 5062489	Caisse des Dépôts et Consignation	73 109,00	63 428,31	42,75	A	V	LIVRETA	0,717	V	LIVRETA	0,300	-		194,95	1 554,19
Drôme Aménagement Habitat	2014	X Produits CDC	Contrat CDC n° 5066932	Caisse des Dépôts et Consignation	1 066 904,00	909 699,63	32,84	A	V	LIVRETA	1,493	V	LIVRETA	1,100	A-1		10 286,21	25 410,47
Drôme Aménagement Habitat	2014	X Produits CDC	Contrat CDC n° 5066933	Caisse des Dépôts et Consignation	287 950,00	255 569,93	42,84	A	V	LIVRETA	1,509	V	LIVRETA	1,100	A-1		2 870,62	5 395,65
Drôme Aménagement Habitat	2014	X Produits CDC	Contrat CDC n° 5066934	Caisse des Dépôts et Consignation	419 526,00	349 290,33	32,84	A	V	LIVRETA	0,698	V	LIVRETA	0,300	A-1		1 080,88	11 004,28
Drôme Aménagement Habitat	2014	X Produits CDC	Contrat CDC n° 5066935	Caisse des Dépôts et Consignation	115 586,00	100 280,70	42,84	A	V	LIVRETA	0,715	V	LIVRETA	0,300	A-1		308,21	2 457,20
Drôme Aménagement Habitat	2014	X Produits CDC	Contrat CDC n° 5066938	Caisse des Dépôts et Consignation	216 917,00	184 955,12	32,84	A	V	LIVRETA	1,493	V	LIVRETA	1,100	A-1		2 091,34	5 166,31
Drôme Aménagement Habitat	2014	X Produits CDC	Contrat CDC n° 5066939	Caisse des Dépôts et Consignation	78 737,00	69 882,97	42,84	A	V	LIVRETA	1,509	V	LIVRETA	1,100	A-1		784,94	1 475,39

Désignation du bénéficiaire	Année de mobilisation et profil d'amortissement de l'emprunt (1)		Objet de l'emprunt garanti	Organisme prêteur ou chef de file	Montant initial	Capital restant au 31/12/N	Durée résiduelle	Périodicité des remboursements (2)	Taux initial			Taux moyen constaté sur l'année (6)			Catégorie d'emprunt (7)	Indices ou devises pouvant modifier l'emprunt	Annuité garantie au cours de l'exercice	
	Année	Profil							Taux (3)	Index (4)	Taux actu-riel (5)	Taux (3)	Index (4)	Niveau de taux			En intérêts (8)	En capital
Drôme Aménagement Habitat	2014	X Produits CDC	Contrat CDC n° 5066940	Caisse des Dépôts et Consignation	110 807,00	92 256,07	32,84	A	V	LIVRETA	LIVRETA	V	LIVRETA	0,300	A-1		285,49	2 906,49
Drôme Aménagement Habitat	2014	X Produits CDC	Contrat CDC n° 5066941	Caisse des Dépôts et Consignation	40 609,00	35 231,76	42,84	A	V	LIVRETA	LIVRETA	V	LIVRETA	0,300	A-1		108,29	863,29
Drôme Aménagement Habitat	2014	X Produits CDC	Contrat CDC n° 5066948	Caisse des Dépôts et Consignation	406 473,00	346 580,80	32,84	A	V	LIVRETA	LIVRETA	V	LIVRETA	1,100	A-1		3 918,88	9 680,97
Drôme Aménagement Habitat	2014	X Produits CDC	Contrat CDC n° 5066949	Caisse des Dépôts et Consignation	111 019,00	96 020,10	35,84	A	V	LIVRETA	LIVRETA	V	LIVRETA	1,100	A-1		1 083,13	2 446,30
Drôme Aménagement Habitat	2014	X Produits CDC	Contrat CDC n° 5066950	Caisse des Dépôts et Consignation	130 046,00	108 274,12	32,84	A	V	LIVRETA	LIVRETA	V	LIVRETA	0,300	A-1		335,06	3 411,14
Drôme Aménagement Habitat	2014	X Produits CDC	Contrat CDC n° 5066951	Caisse des Dépôts et Consignation	36 982,00	31 242,82	35,84	A	V	LIVRETA	LIVRETA	V	LIVRETA	0,300	A-1		96,45	905,81
Drôme Aménagement Habitat	2014	X Produits CDC	Contrat CDC n° 5066952	Caisse des Dépôts et Consignation	235 100,00	200 458,93	32,84	A	V	LIVRETA	LIVRETA	V	LIVRETA	1,100	A-1		2 266,84	5 599,38
Drôme Aménagement Habitat	2014	X Produits CDC	Contrat CDC n° 5066953	Caisse des Dépôts et Consignation	109 828,00	94 989,98	35,84	A	V	LIVRETA	LIVRETA	V	LIVRETA	1,100	A-1		1 071,51	2 420,06
Drôme Aménagement Habitat	2014	X Produits CDC	Contrat CDC n° 5066954	Caisse des Dépôts et Consignation	36 604,00	30 475,88	32,84	A	V	LIVRETA	LIVRETA	V	LIVRETA	0,300	A-1		94,31	960,13
Drôme Aménagement Habitat	2014	X Produits CDC	Contrat CDC n° 5066955	Caisse des Dépôts et Consignation	20 740,00	17 521,39	35,84	A	V	LIVRETA	LIVRETA	V	LIVRETA	0,300	A-1		54,09	507,99
Drôme Aménagement Habitat	2014	X Produits CDC	Contrat CDC n° 5067412	Caisse des Dépôts et Consignation	1 019 885,00	869 608,92	32,84	A	V	LIVRETA	LIVRETA	V	LIVRETA	1,100	A-1		9 832,89	24 290,62
Drôme Aménagement Habitat	2014	X Produits CDC	Contrat CDC n° 5067413	Caisse des Dépôts et Consignation	254 971,00	226 299,44	42,84	A	V	LIVRETA	LIVRETA	V	LIVRETA	1,100	A-1		2 541,85	4 777,68
Drôme Aménagement Habitat	2014	X Produits CDC	Contrat CDC n° 5067440	Caisse des Dépôts et Consignation	877 892,00	748 538,04	32,84	A	V	LIVRETA	LIVRETA	V	LIVRETA	1,100	-		8 463,91	20 908,77



Désignation du bénéficiaire	Année de mobilisation et profil d'amortissement de l'emprunt (1)		Objet de l'emprunt garanti	Organisme prêteur ou chef de file	Montant initial	Capital restant au 31/12/N	Durée résiduelle	Périodicité des remboursements (2)	Taux initial			Taux moyen constaté sur l'année (6)			Catégorie d'emprunt (7)	Indices ou devises pouvant modifier l'emprunt	Annuité garantie au cours de l'exercice	
	Année	Profil							Taux (3)	Index (4)	Taux actu-riel (5)	Taux (3)	Index (4)	Niveau de taux			En intérêts (8)	En capital
Drôme Aménagement Habitat	2014	X Produits CDC	Contrat CDC n° 5067441	Caisse des Dépôts et Consignation	180 495,00	160 200,93	42,84	A	V	LIVRETA	1,512	V	LIVRETA	1,100	-	1 799,41	3 382,20	
Drôme Aménagement Habitat	2014	X Produits CDC	Contrat CDC n° 5067442	Caisse des Dépôts et Consignation	1 280 272,00	1 091 628,91	32,84	A	V	LIVRETA	1,491	V	LIVRETA	1,100	A-1	12 343,33	30 492,26	
Drôme Aménagement Habitat	2014	X Produits CDC	Contrat CDC n° 5067443	Caisse des Dépôts et Consignation	345 204,00	306 385,70	42,84	A	V	LIVRETA	1,508	V	LIVRETA	1,100	A-1	3 441,40	6 488,48	
Drôme Aménagement Habitat	2014	X Produits CDC	Contrat CDC n° 5067444	Caisse des Dépôts et Consignation	431 811,00	359 518,61	32,84	A	V	LIVRETA	0,697	V	LIVRETA	0,300	A-1	1 112,54	11 326,51	
Drôme Aménagement Habitat	2014	X Produits CDC	Contrat CDC n° 5067445	Caisse des Dépôts et Consignation	115 873,00	100 529,71	42,84	A	V	LIVRETA	0,714	V	LIVRETA	0,300	A-1	308,98	2 463,30	
Drôme Aménagement Habitat	2014	X Produits CDC	Contrat CDC n° 5067628	Caisse des Dépôts et Consignation	1 166 630,00	994 731,61	32,92	A	V	LIVRETA	1,494	V	LIVRETA	1,100	-	11 247,69	27 785,65	
Drôme Aménagement Habitat	2014	X Produits CDC	Contrat CDC n° 5067629	Caisse des Dépôts et Consignation	289 071,00	256 564,88	42,92	A	V	LIVRETA	1,510	V	LIVRETA	1,100	-	2 881,80	5 416,65	
Drôme Aménagement Habitat	2014	X Produits CDC	Contrat CDC n° 5067630	Caisse des Dépôts et Consignation	163 812,00	136 387,10	32,92	A	V	LIVRETA	0,699	V	LIVRETA	0,300	-	422,05	4 296,83	
Drôme Aménagement Habitat	2014	X Produits CDC	Contrat CDC n° 5067631	Caisse des Dépôts et Consignation	40 590,00	35 215,29	42,92	A	V	LIVRETA	0,715	V	LIVRETA	0,300	-	108,23	862,89	
Drôme Aménagement Habitat	2014	X Produits CDC	Contrat CDC n° 5068404	Caisse des Dépôts et Consignation	505 503,00	443 058,68	33,00	A	V	LIVRETA	1,491	V	LIVRETA	1,350	-	6 128,02	10 868,84	
Drôme Aménagement Habitat	2014	X Produits CDC	Contrat CDC n° 5068405	Caisse des Dépôts et Consignation	233 320,00	211 455,08	43,00	A	V	LIVRETA	1,508	V	LIVRETA	1,350	-	2 906,28	3 824,83	
Drôme Aménagement Habitat	2014	X Produits CDC	Contrat CDC n° 5068406	Caisse des Dépôts et Consignation	229 013,00	196 679,47	33,00	A	V	LIVRETA	0,698	V	LIVRETA	0,550	A-1	1 112,09	5 517,90	
Drôme Aménagement Habitat	2014	X Produits CDC	Contrat CDC n° 5068407	Caisse des Dépôts et Consignation	109 651,00	97 462,62	43,00	A	V	LIVRETA	0,714	V	LIVRETA	0,550	-	547,63	2 088,96	

Désignation du bénéficiaire	Année de mobilisation et profil d'amortissement de l'emprunt (1)		Objet de l'emprunt garanti	Organisme prêteur ou chef de file	Montant initial	Capital restant dû au 31/12/N	Durée résiduelle	Périodicité des remboursements (2)	Taux initial			Taux moyen constaté sur l'année (6)			Catégorie d'emprunt (7)	Indices ou devises pouvant modifier l'emprunt	Annuité garantie au cours de l'exercice	
	Année	Profil							Taux (3)	Index (4)	Taux actu-riel (5)	Taux (3)	Index (4)	Niveau de taux			En intérêts (8)	En capital
Drôme Aménagement Habitat	2014	X Produits CDC	Contrat CDC n° 5068475	Caisse des Dépôts et Consignation	677 388,00	593 710,89	33,00	A	V	LIVRETA	1,491	V	LIVRETA	1,350	-	8 211,72	14 564,55	
Drôme Aménagement Habitat	2014	X Produits CDC	Contrat CDC n° 5068476	Caisse des Dépôts et Consignation	145 259,00	131 646,45	43,00	A	V	LIVRETA	1,508	V	LIVRETA	1,350	-	1 809,37	2 381,25	
Drôme Aménagement Habitat	2014	X Produits CDC	Contrat CDC n° 5068477	Caisse des Dépôts et Consignation	91 940,00	78 959,32	33,00	A	V	LIVRETA	0,697	V	LIVRETA	0,550	-	446,46	2 215,23	
Drôme Aménagement Habitat	2014	X Produits CDC	Contrat CDC n° 5068478	Caisse des Dépôts et Consignation	20 027,00	17 800,90	43,00	A	V	LIVRETA	0,713	V	LIVRETA	0,550	-	100,00	381,54	
Drôme Aménagement Habitat	2014	X Produits CDC	Contrat CDC n° 5068479	Caisse des Dépôts et Consignation	1 019 952,00	893 958,25	33,00	A	V	LIVRETA	1,491	V	LIVRETA	1,350	-	12 364,49	21 930,04	
Drôme Aménagement Habitat	2014	X Produits CDC	Contrat CDC n° 5068480	Caisse des Dépôts et Consignation	257 897,00	233 728,89	43,00	A	V	LIVRETA	1,508	V	LIVRETA	1,350	-	3 212,41	4 227,73	
Drôme Aménagement Habitat	2014	X Produits CDC	Contrat CDC n° 5068481	Caisse des Dépôts et Consignation	214 259,00	184 008,52	33,00	A	V	LIVRETA	0,696	V	LIVRETA	0,550	-	1 040,44	5 162,42	
Drôme Aménagement Habitat	2014	X Produits CDC	Contrat CDC n° 5068482	Caisse des Dépôts et Consignation	53 792,00	47 812,69	43,00	A	V	LIVRETA	0,714	V	LIVRETA	0,550	-	268,61	1 024,79	
Drôme Aménagement Habitat	2015	X Produits CDC	11 RUE DU PONT NEUF - BUIS LES BARONNIES	Caisse des Dépôts et Consignation	395 554,00	338 862,48	33,34	A	V	LIVRETA	0,707	V	LIVRETA	0,300	A-1	1 047,71	10 375,22	
Drôme Aménagement Habitat	2015	X Produits CDC	LES MOULINS - AVENUE DE VERDUN - BOURG DE PEAGE	Caisse des Dépôts et Consignation	5 397 349,00	4 718 950,38	33,34	A	V	LIVRETA	1,505	V	LIVRETA	1,100	-	53 313,95	127 717,66	
Drôme Aménagement Habitat	2015	X Produits CDC	LES MOULINS - AVENUE DE VERDUN - BOURG DE PEAGE	Caisse des Dépôts et Consignation	1 069 285,00	966 689,53	43,34	A	V	LIVRETA	1,520	V	LIVRETA	1,100	-	10 852,70	19 919,31	
Drôme Aménagement Habitat	2015	X Produits CDC	LES MOULINS - AVENUE DE VERDUN - BOURG DE PEAGE	Caisse des Dépôts et Consignation	1 564 396,00	1 340 183,95	33,34	A	V	LIVRETA	0,710	V	LIVRETA	0,300	-	4 143,65	41 033,48	
Drôme Aménagement Habitat	2015	X Produits CDC	LES MOULINS - AVENUE DE VERDUN - BOURG DE PEAGE	Caisse des Dépôts et Consignation	313 975,00	278 380,90	43,34	A	V	LIVRETA	0,724	V	LIVRETA	0,300	-	855,17	6 675,40	

Désignation du bénéficiaire	Année de mobilisation et profil d'amortissement de l'emprunt (1)		Objet de l'emprunt garanti	Organisme prêteur ou chef de file	Montant initial	Capital restant au 31/12/N	Durée résiduelle	Périodicité des remboursements (2)	Taux initial			Taux moyen constaté sur l'année (6)			Catégorie d'emprunt (7)	Indices ou devises pouvant modifier l'emprunt	Annuité garantie au cours de l'exercice	
	Année	Profil							Taux (3)	Index (4)	Taux actu-riel (5)	Taux (3)	Index (4)	Niveau de taux			En intérêts (8)	En capital
Drôme Aménagement Habitat	2015	X Produits CDC	VEFA / LES ORCHIDEES - DONZERE	Caisse des Dépôts et Consignation	224 092,00	202 590,88	43,34	A	V	LIVRETA	1,518	V	LIVRETA	1,100	A-1		2 274,42	4 174,53
Drôme Aménagement Habitat	2015	X Produits CDC	VEFA / LES ORCHIDEES - DONZERE	Caisse des Dépôts et Consignation	726 640,00	632 341,94	32,34	A	V	LIVRETA	1,175	V	LIVRETA	1,100	A-1		7 160,90	18 649,12
Drôme Aménagement Habitat	2015	X Produits CDC	VEFA / LES ORCHIDEES - DONZERE	Caisse des Dépôts et Consignation	138 904,00	118 996,04	33,34	A	V	LIVRETA	0,708	V	LIVRETA	0,300	A-1		367,92	3 643,39
Drôme Aménagement Habitat	2015	X Produits CDC	VEFA / LES ORCHIDEES - DONZERE	Caisse des Dépôts et Consignation	51 044,00	45 257,34	43,34	A	V	LIVRETA	0,723	V	LIVRETA	0,300	A-1		139,03	1 085,24
Drôme Aménagement Habitat	2015	X Produits CDC	DROME AMENAGEMENT HABITAT	Caisse des Dépôts et Consignation	731 933,00	636 948,06	32,34	A	V	LIVRETA	1,174	V	LIVRETA	1,100	A-1		7 213,06	18 784,96
Drôme Aménagement Habitat	2015	X Produits CDC	DROME AMENAGEMENT HABITAT	Caisse des Dépôts et Consignation	240 227,00	217 177,77	43,34	A	V	LIVRETA	1,517	V	LIVRETA	1,100	A-1		2 438,18	4 475,10
Drôme Aménagement Habitat	2015	X Produits CDC	DROME AMENAGEMENT HABITAT	Caisse des Dépôts et Consignation	85 668,00	75 956,15	43,34	A	V	LIVRETA	0,723	V	LIVRETA	0,300	A-1		233,33	1 821,38
Drôme Aménagement Habitat	2015	X Produits CDC	DROME AMENAGEMENT HABITAT	Caisse des Dépôts et Consignation	217 649,00	186 455,14	33,34	A	V	LIVRETA	0,707	V	LIVRETA	0,300	A-1		576,49	5 708,85
Drôme Aménagement Habitat	2014	X Produits CDC	Rachat 115 logts ICF	Caisse des Dépôts et Consignation	3 942 900,00	2 921 587,73	17,74	A	V	LIVRETA	1,600	F	FIXE	0,600	-		18 449,14	269,76
Drôme Aménagement Habitat	2015	X Produits CDC	DONZERE : Avenue des Dolia	Caisse des Dépôts et Consignation	881 583,00	775 607,45	33,84	A	V	LIVRETA	1,489	V	LIVRETA	1,100	A-1		8 750,00	19 847,42
Drôme Aménagement Habitat	2015	X Produits CDC	DONZERE : Avenue des Dolia	Caisse des Dépôts et Consignation	282 052,00	256 677,23	43,84	A	V	LIVRETA	1,507	V	LIVRETA	1,100	A-1		2 877,32	4 897,51
Drôme Aménagement Habitat	2015	X Produits CDC	DONZERE : Avenue des Dolia	Caisse des Dépôts et Consignation	307 594,00	264 984,40	33,84	A	V	LIVRETA	0,696	V	LIVRETA	0,300	A-1		818,20	7 748,22
Drôme Aménagement Habitat	2015	X Produits CDC	DONZERE : Avenue des Dolia	Caisse des Dépôts et Consignation	99 880,00	89 067,56	43,84	A	V	LIVRETA	0,714	V	LIVRETA	0,300	A-1		273,24	2 011,36

Designation du bénéficiaire	Année de mobilisation et profil d'amortissement de l'emprunt (1)		Objet de l'emprunt garanti	Organisme prêteur ou chef de file	Montant initial	Capital restant au 31/12/N	Durée résiduelle	Périodicité des remboursements (2)	Taux initial			Taux moyen constaté sur l'année (6)			Catégorie d'emprunt (7)	Indices ou devises pouvant modifier l'emprunt	Annuité garantie au cours de l'exercice	
	Année	Profil							Taux (3)	Index (4)	Taux actu-riel (5)	Taux (3)	Index (4)	Niveau de taux			En intérêts (8)	En capital
Drôme Aménagement Habitat	2015	X Produits CDC	LA BEGUDE DE MAZENC : Les mourettes	Caisse des Dépôts et Consignation	471 555,00	414 869,11	33,84	A	V	LIVRETA	1,489	V	LIVRETA	1,100	A-1		4 680,34	10 616,30
Drôme Aménagement Habitat	2015	X Produits CDC	LA BEGUDE DE MAZENC : Les mourettes	Caisse des Dépôts et Consignation	110 850,00	99 054,08	37,84	A	V	LIVRETA	1,497	V	LIVRETA	1,100	A-1		1 114,18	2 235,22
Drôme Aménagement Habitat	2015	X Produits CDC	LA BEGUDE DE MAZENC : Les mourettes	Caisse des Dépôts et Consignation	128 054,00	110 315,28	33,84	A	V	LIVRETA	0,696	V	LIVRETA	0,300	A-1		340,62	3 225,65
Drôme Aménagement Habitat	2015	X Produits CDC	LA BEGUDE DE MAZENC : Les mourettes	Caisse des Dépôts et Consignation	29 397,00	25 729,51	37,84	A	V	LIVRETA	0,704	V	LIVRETA	0,300	A-1		79,21	672,95
Drôme Aménagement Habitat	2016	X Produits CDC	Contrat CDC n° 5087074	Caisse des Dépôts et Consignation	203 246,00	183 389,47	34,00	A	V	LIVRETA	1,491	V	LIVRETA	1,350	-		2 530,82	4 078,52
Drôme Aménagement Habitat	2016	X Produits CDC	Contrat CDC n° 5087075	Caisse des Dépôts et Consignation	70 812,00	64 704,52	38,00	A	V	LIVRETA	1,488	V	LIVRETA	1,350	-		890,45	1 254,47
Drôme Aménagement Habitat	2016	X Produits CDC	Contrat CDC n° 5087119	Caisse des Dépôts et Consignation	301 571,00	267 382,26	34,00	A	V	LIVRETA	0,696	V	LIVRETA	0,550	-		1 508,67	6 910,94
Drôme Aménagement Habitat	2016	X Produits CDC	Contrat CDC n° 5087120	Caisse des Dépôts et Consignation	14 228,00	12 882,75	41,00	A	V	LIVRETA	0,710	V	LIVRETA	0,550	-		72,35	272,01
Drôme Aménagement Habitat	2015	X Produits CDC	ST JEAN EN ROYANS : Rue Hector Alléobert tranche II	Caisse des Dépôts et Consignation	143 656,00	129 552,96	43,84	A	V	LIVRETA	1,505	V	LIVRETA	1,100	A-1		1 454,45	2 669,53
Drôme Aménagement Habitat	2015	X Produits CDC	ST JEAN EN ROYANS : Rue Hector Alléobert tranche II	Caisse des Dépôts et Consignation	402 955,00	351 440,26	33,84	A	V	LIVRETA	1,487	V	LIVRETA	1,100	A-1		3 970,47	9 511,68
Drôme Aménagement Habitat	2015	X Produits CDC	ST JEAN EN ROYANS : Rue Hector Alléobert tranche II	Caisse des Dépôts et Consignation	63 286,00	55 972,34	43,84	A	V	LIVRETA	0,712	V	LIVRETA	0,300	A-1		171,94	1 342,19
Drôme Aménagement Habitat	2015	X Produits CDC	ST JEAN EN ROYANS : Rue Hector Alléobert tranche II	Caisse des Dépôts et Consignation	185 301,00	158 349,62	33,84	A	V	LIVRETA	0,694	V	LIVRETA	0,300	A-1		489,59	4 848,32
Drôme Aménagement Habitat	2015	X Produits CDC	ST VALLIER : rue du Belvédère	Caisse des Dépôts et Consignation	138 788,00	119 590,86	35,84	A	V	LIVRETA	0,698	V	LIVRETA	0,300	A-1		369,17	3 467,27

Désignation du bénéficiaire	Année de mobilisation et profil d'amortissement de l'emprunt (1)		Objet de l'emprunt garanti	Organisme prêteur ou chef de file	Montant initial	Capital restant au 31/12/N	Durée résiduelle	Périodicité des remboursements (2)	Taux initial			Taux moyen constaté sur l'année (6)			Catégorie d'emprunt (7)	Indices ou devises pouvant modifier l'emprunt	Annuité garantie au cours de l'exercice	
	Année	Profil							Taux (3)	Index (4)	Taux actuariel (5)	Taux (3)	Index (4)	Niveau de taux			En intérêts (8)	En capital
Drôme Aménagement Habitat	2015	X Produits CDC	ST VALLIER : rue du Belvédère	Caisse des Dépôts et Consignation	498 791,00	426 243,60	33,84	A	V	LIVRETA	0,694	V	LIVRETA	0,300	A-1		1 317,88	13 050,64
Drôme Aménagement Habitat	2015	X Produits CDC	ST VALLIER : rue du Belvédère	Caisse des Dépôts et Consignation	884 417,00	771 350,97	33,84	A	V	LIVRETA	1,487	V	LIVRETA	1,100	A-1		8 714,50	20 876,50
Drôme Aménagement Habitat	2015	X Produits CDC	ST VALLIER : rue du Belvédère	Caisse des Dépôts et Consignation	259 247,00	227 947,84	35,84	A	V	LIVRETA	1,492	V	LIVRETA	1,100	A-1		2 571,31	5 807,42
Drôme Aménagement Habitat	2015	X Produits CDC	ST LAURENT EN ROYANS : domaine des Hautes Serres	Caisse des Dépôts et Consignation	125 305,00	113 003,50	43,84	A	V	LIVRETA	1,505	V	LIVRETA	1,100	A-1		1 268,65	2 328,52
Drôme Aménagement Habitat	2015	X Produits CDC	ST LAURENT EN ROYANS : domaine des Hautes Serres	Caisse des Dépôts et Consignation	338 533,00	295 254,12	33,84	A	V	LIVRETA	1,488	V	LIVRETA	1,100	A-1		3 335,70	7 991,00
Drôme Aménagement Habitat	2015	X Produits CDC	ST LAURENT EN ROYANS : domaine des Hautes Serres	Caisse des Dépôts et Consignation	84 634,00	72 324,28	33,84	A	V	LIVRETA	0,694	V	LIVRETA	0,300	A-1		223,62	2 214,41
Drôme Aménagement Habitat	2015	X Produits CDC	ST LAURENT EN ROYANS : domaine des Hautes Serres	Caisse des Dépôts et Consignation	30 825,00	27 262,70	43,84	A	V	LIVRETA	0,712	V	LIVRETA	0,300	A-1		83,75	653,74
Drôme Aménagement Habitat	2015	X Produits CDC	DROME AMENAGEMENT HABITAT	Caisse des Dépôts et Consignation	509 238,00	444 135,78	33,84	A	V	LIVRETA	1,488	V	LIVRETA	1,100	A-1		5 017,72	12 020,46
Drôme Aménagement Habitat	2015	X Produits CDC	DROME AMENAGEMENT HABITAT	Caisse des Dépôts et Consignation	141 228,00	127 363,32	43,84	A	V	LIVRETA	1,505	V	LIVRETA	1,100	A-1		1 429,87	2 624,41
Drôme Aménagement Habitat	2015	X Produits CDC	DROME AMENAGEMENT HABITAT	Caisse des Dépôts et Consignation	95 467,00	81 581,66	33,84	A	V	LIVRETA	0,694	V	LIVRETA	0,300	A-1		252,24	2 497,85
Drôme Aménagement Habitat	2015	X Produits CDC	DROME AMENAGEMENT HABITAT	Caisse des Dépôts et Consignation	26 990,00	23 870,89	43,84	A	V	LIVRETA	0,712	V	LIVRETA	0,300	A-1		73,33	572,41
Drôme Aménagement Habitat	2015	X Produits CDC	MONTMEYRAN : rue Milhan - rue Barret	Caisse des Dépôts et Consignation	569 435,00	496 637,04	33,84	A	V	LIVRETA	1,487	V	LIVRETA	1,100	A-1		5 610,86	13 441,41
Drôme Aménagement Habitat	2015	X Produits CDC	MONTMEYRAN : rue Milhan - rue Barret	Caisse des Dépôts et Consignation	156 628,00	137 718,15	35,84	A	V	LIVRETA	1,492	V	LIVRETA	1,100	A-1		1 553,49	3 508,65

Désignation du bénéficiaire	Année de mobilisation et profil d'amortissement de l'emprunt (1)		Objet de l'emprunt garanti	Organisme prêteur ou chef de file	Montant initial	Capital restant dû au 31/12/N	Durée résiduelle	Périodicité des remboursements (2)	Taux initial			Taux moyen constaté sur l'année (6)			Catégorie d'emprunt (7)	Indices ou devises pouvant modifier l'emprunt	Annuité garantie au cours de l'exercice	
	Année	Profil							Taux (3)	Index (4)	Taux actu-riel (5)	Taux (3)	Index (4)	Niveau de taux			En intérêts (8)	En capital
Drôme Aménagement Habitat	2015	X Produits CDC	MONTMEYRAN : rue Milhan - rue Barret	Caisse des Dépôts et Consignation	255 372,00	218 229,03	33,84	A	V	LIVRETA		LIVRETA	0,300	A-1		674,73	6 681,69	
Drôme Aménagement Habitat	2015	X Produits CDC	MONTMEYRAN : rue Milhan - rue Barret	Caisse des Dépôts et Consignation	66 914,00	57 688,47	35,84	A	V	LIVRETA		LIVRETA	0,300	A-1		177,99	1 671,68	
Drôme Aménagement Habitat	2015	X Produits CDC	Construction de 13 logements en VEFA à MARCHES les allées vertes	Caisse des Dépôts et Consignation	835 322,00	753 713,44	34,00	A	V	LIVRETA		LIVRETA	1,350	A-1		10 401,42	16 762,36	
Drôme Aménagement Habitat	2015	X Produits CDC	Construction de 13 logements en VEFA à MARCHES les allées vertes	Caisse des Dépôts et Consignation	248 235,00	230 212,90	44,00	A	V	LIVRETA		LIVRETA	1,350	A-1		3 157,85	3 701,73	
Drôme Aménagement Habitat	2015	X Produits CDC	Construction de 13 logements en VEFA à MARCHES les allées vertes	Caisse des Dépôts et Consignation	306 810,00	272 037,47	34,00	A	V	LIVRETA		LIVRETA	0,550	A-1		1 534,88	7 031,00	
Drôme Aménagement Habitat	2015	X Produits CDC	Construction de 13 logements en VEFA à MARCHES les allées vertes	Caisse des Dépôts et Consignation	102 299,00	93 284,76	44,00	A	V	LIVRETA		LIVRETA	0,550	A-1		523,09	1 822,68	
Drôme Aménagement Habitat	2015	X Produits CDC	Construction de 11 logements à VALENCE , 27 avenue Félix Faure	Caisse des Dépôts et Consignation	249 144,00	231 055,89	44,00	A	V	LIVRETA		LIVRETA	1,350	A-1		3 169,41	3 715,29	
Drôme Aménagement Habitat	2015	X Produits CDC	Construction de 11 logements à VALENCE , 27 avenue Félix Faure	Caisse des Dépôts et Consignation	449 659,00	405 728,61	34,00	A	V	LIVRETA		LIVRETA	1,350	A-1		5 599,15	9 023,28	
Drôme Aménagement Habitat	2015	X Produits CDC	Construction de 11 logements à VALENCE , 27 avenue Félix Faure	Caisse des Dépôts et Consignation	103 685,00	94 548,64	44,00	A	V	LIVRETA		LIVRETA	0,550	A-1		530,18	1 847,37	
Drôme Aménagement Habitat	2015	X Produits CDC	Construction de 11 logements à VALENCE , 27 avenue Félix Faure	Caisse des Dépôts et Consignation	260 532,00	231 004,41	34,00	A	V	LIVRETA		LIVRETA	0,550	A-1		1 303,96	5 970,48	
Drôme Aménagement Habitat	2015	X Produits CDC	ST MARCEL LES VALENCE : les Barris	Caisse des Dépôts et Consignation	498 361,00	434 649,32	33,84	A	V	LIVRETA		LIVRETA	1,100	A-1		4 910,54	11 783,72	
Drôme Aménagement Habitat	2015	X Produits CDC	ST MARCEL LES VALENCE : les Barris	Caisse des Dépôts et Consignation	88 045,00	77 415,24	35,84	A	V	LIVRETA		LIVRETA	1,100	A-1		873,26	1 972,31	
Drôme Aménagement Habitat	2015	X Produits CDC	ST MARCEL LES VALENCE : les Barris	Caisse des Dépôts et Consignation	96 561,00	82 516,55	33,84	A	V	LIVRETA		LIVRETA	0,300	A-1		255,13	2 526,47	

Désignation du bénéficiaire	Année de mobilisation et profil d'amortissement de l'emprunt (1)		Objet de l'emprunt garanti	Organisme prêteur ou chef de file	Montant initial	Capital restant au 31/12/N	Durée résiduelle	Périodicité des remboursements (2)	Taux initial			Taux moyen constaté sur l'année (6)			Catégorie d'emprunt (7)	Indices ou devises pouvant modifier l'emprunt	Annuité garantie au cours de l'exercice	
	Année	Profil							Taux (3)	Index (4)	Taux actuariel (5)	Taux (3)	Index (4)	Niveau de taux			En intérêts (8)	En capital
Drôme Aménagement Habitat	2015	X Produits CDC	ST MARCEL LES VALENCE : les Barris	Caisse des Dépôts et Consignation	17 191,00	14 813,15	35,84	A	V	LIVRETA	0,699	V	LIVRETA	0,300	A-1		45,73	429,47
Drôme Aménagement Habitat	2015	X Produits CDC	MIRMANDE : le Village	Caisse des Dépôts et Consignation	140 432,00	122 478,82	33,84	A	V	LIVRETA	1,489	V	LIVRETA	1,100	A-1		1 383,73	3 314,87
Drôme Aménagement Habitat	2015	X Produits CDC	MIRMANDE : le Village	Caisse des Dépôts et Consignation	46 969,00	41 876,26	39,84	A	V	LIVRETA	1,500	V	LIVRETA	1,100	A-1		471,14	954,34
Drôme Aménagement Habitat	2015	X Produits CDC	MIRMANDE : le Village	Caisse des Dépôts et Consignation	39 048,00	33 368,61	33,84	A	V	LIVRETA	0,695	V	LIVRETA	0,300	A-1		103,17	1 021,67
Drôme Aménagement Habitat	2015	X Produits CDC	MIRMANDE : le Village	Caisse des Dépôts et Consignation	14 212,00	12 422,12	39,84	A	V	LIVRETA	0,706	V	LIVRETA	0,300	A-1		38,24	325,88
Drôme Aménagement Habitat	2015	X Produits CDC	SAINTE CROIX : Les Ursulines	Caisse des Dépôts et Consignation	354 918,00	309 544,42	33,84	A	V	LIVRETA	1,489	V	LIVRETA	1,100	A-1		3 497,14	8 377,78
Drôme Aménagement Habitat	2015	X Produits CDC	SAINTE CROIX : Les Ursulines	Caisse des Dépôts et Consignation	108 212,00	95 844,61	37,84	A	V	LIVRETA	1,497	V	LIVRETA	1,100	A-1		1 079,66	2 306,07
Drôme Aménagement Habitat	2015	X Produits CDC	SAINTE CROIX : Les Ursulines	Caisse des Dépôts et Consignation	27 739,00	24 081,69	37,84	A	V	LIVRETA	0,703	V	LIVRETA	0,300	A-1		74,23	663,21
Drôme Aménagement Habitat	2015	X Produits CDC	SAINTE CROIX : Les Ursulines	Caisse des Dépôts et Consignation	93 656,00	80 034,05	33,84	A	V	LIVRETA	0,695	V	LIVRETA	0,300	A-1		247,45	2 450,47
Drôme Aménagement Habitat	2021	X Produits CDC	Financement de l'opération 696/01 CHANOS CURSON	Caisse des Dépôts et Consignation	1 230 284,00	1 205 632,67	38,59	A	V	LIVRETA	1,568	V	LIVRETA	1,100	A-1		2 731,75	24 651,33
Drôme Aménagement Habitat	2021	X Produits CDC	Financement de l'opération 696/01 CHANOS CURSON	Caisse des Dépôts et Consignation	569 908,00	561 297,42	48,59	A	V	LIVRETA	1,574	V	LIVRETA	1,100	A-1		1 248,32	8 610,58
Drôme Aménagement Habitat	2021	X Produits CDC	Financement de l'opération 696/01 CHANOS CURSON	Caisse des Dépôts et Consignation	671 369,00	655 546,56	38,59	A	V	LIVRETA	0,770	V	LIVRETA	0,300	A-1		402,34	15 822,44
Drôme Aménagement Habitat	2021	X Produits CDC	Financement de l'opération 696/01 CHANOS CURSON	Caisse des Dépôts et Consignation	284 954,00	279 663,14	48,59	A	V	LIVRETA	0,776	V	LIVRETA	0,300	A-1		170,77	5 290,86

Désignation du bénéficiaire	Année de mobilisation et profil d'amortissement de l'emprunt (1)		Objet de l'emprunt garanti	Organisme prêteur ou chef de file	Montant initial	Capital restant au 31/12/N	Durée résiduelle	Périodicité des remboursements (2)	Taux initial			Taux moyen constaté sur l'année (6)			Catégorie d'emprunt (7)	Indices ou devises pouvant modifier l'emprunt	Annuité garantie au cours de l'exercice	
	Année	Profil							Taux (3)	Index (4)	Taux actu-riel (5)	Taux (3)	Index (4)	Niveau de taux			En intérêts (8)	En capital
Drôme Aménagement Habitat	2021	X Produits CDC	Financement de l'opération 705/01 CHATEAUNEUF SUR ISERE	Caisse des Dépôts et Consignation	428 550,00	419 963,10	38,59	A	V	LIVRETA	1,562	V	LIVRETA	1,100	A-1		2 008,46	8 586,90
Drôme Aménagement Habitat	2021	X Produits CDC	Financement de l'opération 705/01 CHATEAUNEUF SUR ISERE	Caisse des Dépôts et Consignation	142 599,00	140 444,51	48,59	A	V	LIVRETA	1,569	V	LIVRETA	1,100	A-1		668,31	2 154,49
Drôme Aménagement Habitat	2021	X Produits CDC	Financement de l'opération 705/01 CHATEAUNEUF SUR ISERE	Caisse des Dépôts et Consignation	198 202,00	193 530,89	38,59	A	V	LIVRETA	0,764	V	LIVRETA	0,300	A-1		253,92	4 671,11
Drôme Aménagement Habitat	2021	X Produits CDC	Financement de l'opération 705/01 CHATEAUNEUF SUR ISERE	Caisse des Dépôts et Consignation	65 838,00	64 615,65	48,59	A	V	LIVRETA	0,766	V	LIVRETA	0,300	A-1		84,34	1 222,45
Foncière Habitat Humanisme	2011	X Produits CDC	Contrat CDC n° 1197206	Caisse des Dépôts et Consignation	50 000,00	39 192,11	29,67	A	V	LIVRETA	0,845	V	LIVRETA	0,300	A-1		121,32	1 246,72
Habitat Dauphinois	2020	X Produits CDC	Acquisition - Amélioration de 2 logements situés 1 place de la Mairie 26240 PONSAS	Caisse des Dépôts et Consignation	34 918,00	35 092,10	49,84	A	V	LIVRETA	0,773	V	LIVRETA	0,550	A-1		0,00	0,00
Habitat Dauphinois	2020	X Produits CDC	Acquisition - Amélioration de 2 logements situés 1 place de la Mairie 26240 PONSAS	Caisse des Dépôts et Consignation	65 171,50	65 439,38	39,84	A	V	LIVRETA	0,763	V	LIVRETA	0,550	A-1		0,00	0,00
Habitat Dauphinois	2020	X Produits CDC	Construction de 2 logements situés Route des Châteaux 26210 LENS-LESTANG	Caisse des Dépôts et Consignation	96 982,50	97 427,09	39,92	A	V	LIVRETA	0,763	V	LIVRETA	0,550	A-1		0,00	0,00
Habitat Dauphinois	2020	X Produits CDC	Construction de 2 logements situés Route des Châteaux 26210 LENS-LESTANG	Caisse des Dépôts et Consignation	36 555,50	36 747,63	49,92	A	V	LIVRETA	0,772	V	LIVRETA	0,550	A-1		0,00	0,00
Habitat Dauphinois	2021	X Produits CDC	Opération Les Renoncées - Construction de 15 logements situés rue des Renoncées à LIVRON-SUR-DROME	Caisse des Dépôts et Consignation	404 133,50	410 980,50	40,92	A	V	LIVRETA	1,526	V	LIVRETA	1,100	A-1		0,00	0,00
Habitat Dauphinois	2021	X Produits CDC	Opération Les Renoncées - Construction de 15 logements situés rue des Renoncées à LIVRON-SUR-DROME	Caisse des Dépôts et Consignation	156 726,50	160 084,31	50,92	A	V	LIVRETA	1,539	V	LIVRETA	1,100	A-1		0,00	0,00
Habitat Dauphinois	2021	X Produits CDC	Opération Les Renoncées - Construction de 15 logements situés rue des Renoncées à LIVRON-SUR-DROME	Caisse des Dépôts et Consignation	172 417,00	174 032,75	40,92	A	V	LIVRETA	0,765	V	LIVRETA	0,300	A-1		0,00	0,00



Designation du bénéficiaire	Année de mobilisation et profil d'amortissement de l'emprunt (1)		Objet de l'emprunt garanti	Organisme prêteur ou chef de file	Montant initial	Capital restant au 31/12/N	Durée résiduelle	Périodicité des remboursements (2)	Taux initial			Taux moyen constaté sur l'année (6)			Catégorie d'emprunt (7)	Indices ou devises pouvant modifier l'emprunt	Annuité garantie au cours de l'exercice	
	Année	Profil							Taux (3)	Index (4)	Taux actu-riel (5)	Taux (3)	Index (4)	Niveau de taux			En intérêts (8)	En capital
Habitat Dauphinois	2021	X Produits CDC	Opération Les Renoncées - Construction de 15 logements situés rue des Renoncées à LIVRON-SUR-DRÔME	Caisse des Dépôts et Consignation	76 531,00	77 250,16	50,92	A	V	LIVRETA	0,771	V	LIVRETA	0,300	A-1		0,00	0,00
Habitat Dauphinois	2021	X Produits CDC	Construction de 16 logements situés 100 route de Moras 26210 SAINT-SORLIN-EN-VALLOIRE	Caisse des Dépôts et Consignation	811 736,00	720 651,41	40,92	A	V	LIVRETA	1,526	V	LIVRETA	1,100	A-1		0,00	0,00
Habitat Dauphinois	2021	X Produits CDC	Construction de 16 logements situés 100 route de Moras 26210 SAINT-SORLIN-EN-VALLOIRE	Caisse des Dépôts et Consignation	285 717,00	289 536,75	50,92	A	V	LIVRETA	1,539	V	LIVRETA	1,100	A-1		0,00	0,00
Habitat Dauphinois	2021	X Produits CDC	Construction de 16 logements situés 100 route de Moras 26210 SAINT-SORLIN-EN-VALLOIRE	Caisse des Dépôts et Consignation	418 459,00	420 796,80	40,92	A	V	LIVRETA	0,765	V	LIVRETA	0,300	A-1		0,00	0,00
Habitat Dauphinois	2021	X Produits CDC	Construction de 16 logements situés 100 route de Moras 26210 SAINT-SORLIN-EN-VALLOIRE	Caisse des Dépôts et Consignation	150 879,00	150 394,38	50,92	A	V	LIVRETA	0,771	V	LIVRETA	0,300	A-1		0,00	0,00
Habitat Dauphinois	2021	X Produits CDC	Opération Le Domaine d'Alésia - Construction de 8 logements situés Charponnet 26400 ALLEX	Caisse des Dépôts et Consignation	277 742,00	283 094,42	40,92	A	V	LIVRETA	1,526	V	LIVRETA	1,100	A-1		0,00	0,00
Habitat Dauphinois	2021	X Produits CDC	Opération Le Domaine d'Alésia - Construction de 8 logements situés Charponnet 26400 ALLEX	Caisse des Dépôts et Consignation	75 629,50	77 351,86	50,92	A	V	LIVRETA	1,539	V	LIVRETA	1,100	A-1		0,00	0,00
Habitat Dauphinois	2021	X Produits CDC	Opération Le Domaine d'Alésia - Construction de 8 logements situés Charponnet 26400 ALLEX	Caisse des Dépôts et Consignation	157 634,50	159 117,54	40,92	A	V	LIVRETA	0,765	V	LIVRETA	0,300	A-1		0,00	0,00
Habitat Dauphinois	2021	X Produits CDC	Opération Le Domaine d'Alésia - Construction de 8 logements situés Charponnet 26400 ALLEX	Caisse des Dépôts et Consignation	45 031,50	45 454,45	50,92	A	V	LIVRETA	0,771	V	LIVRETA	0,300	A-1		0,00	0,00
Habitat Dauphinois	2022	X Produits CDC	Opération Couspeau - Construction de 6 logements situés RD93 26400 ALLEX	Caisse des Dépôts et Consignation	204 031,00	0,00	39,43	A	V	LIVRETA	1,622	V	LIVRETA	1,100	A-1		0,00	0,00
Habitat Dauphinois	2022	X Produits CDC	Opération Couspeau - Construction de 6 logements situés RD93 26400 ALLEX	Caisse des Dépôts et Consignation	76 859,00	0,00	49,43	A	V	LIVRETA	1,618	V	LIVRETA	1,100	A-1		0,00	0,00
Habitat Dauphinois	2022	X Produits CDC	Opération Couspeau - Construction de 6 logements situés RD93 26400 ALLEX	Caisse des Dépôts et Consignation	94 283,00	0,00	39,43	A	V	LIVRETA	0,798	V	LIVRETA	0,300	A-1		0,00	0,00
Habitat Dauphinois	2022	X Produits CDC	Opération Couspeau - Construction de 6 logements situés RD93 26400 ALLEX	Caisse des Dépôts et Consignation	37 103,00	0,00	49,43	A	V	LIVRETA	0,798	V	LIVRETA	0,300	A-1		0,00	0,00

Désignation du bénéficiaire	Année de mobilisation et profil d'amortissement de l'emprunt (1)		Objet de l'emprunt garanti	Organisme prêteur ou chef de file	Montant initial	Capital restant dû au 31/12/N	Durée résiduelle	Périodicité des remboursements (2)	Taux initial			Taux moyen constaté sur l'année (6)			Catégorie d'emprunt (7)	Indices ou devises pouvant modifier l'emprunt	Annuité garantie au cours de l'exercice	
	Année	Profil							Taux (3)	Index (4)	Taux actu-riel (5)	Taux (3)	Index (4)	Niveau de taux			En intérêts (8)	En capital
Habitat Dauphinois	2022	X Produits CDC	Op "Les Jardins De Lucie 1A"Construction de 5 logements à Andancette - Les Villières.	Caisse des Dépôts et Consignation	80 449,50	0,00	39,54	A	V	LIVRETA	0,800	V	LIVRETA	0,300	A-1		0,00	0,00
Habitat Dauphinois	2022	X Produits CDC	Op "Les Jardins De Lucie 1A"Construction de 5 logements à Andancette - Les Villières.	Caisse des Dépôts et Consignation	37 818,50	0,00	49,54	A	V	LIVRETA	0,800	V	LIVRETA	0,300	A-1		0,00	0,00
Habitat Dauphinois	2022	X Produits CDC	Op "Les Jardins De Lucie 1A"Construction de 5 logements à Andancette - Les Villières.	Caisse des Dépôts et Consignation	129 066,50	0,00	39,54	A	V	LIVRETA	1,600	V	LIVRETA	1,100	A-1		0,00	0,00
Habitat Dauphinois	2022	X Produits CDC	Op "Les Jardins De Lucie 1A"Construction de 5 logements à Andancette - Les Villières.	Caisse des Dépôts et Consignation	56 394,00	0,00	49,54	A	V	LIVRETA	1,600	V	LIVRETA	1,100	A-1		0,00	0,00
Habitat Dauphinois	2004	P	LES HAUTS DE ST ROMAIN A ALBON	Caisse d'Epargne Loire Drôme Ardèche	312 456,00	103 935,94	8,75	T	V	LIVRETA	3,343	V	LIVRETA	2,050	A-1		2 247,34	10 419,88
Habitat Dauphinois	2004	P	CHATUZANGE II 8 LOGTS	Caisse d'Epargne Loire Drôme Ardèche	344 457,00	147 098,70	8,25	T	V	LIVRETA	3,577	V	LIVRETA	2,050	A-1		3 192,71	15 696,31
Habitat Dauphinois	2005	P	JJ ROUSSEAU PORTES LES VALENCE	Caisse d'Epargne Loire Drôme Ardèche	732 139,50	317 645,53	14,50	T	V	LIVRETA	3,145	V	LIVRETA	2,050	A-1		6 695,39	18 286,72
Habitat Dauphinois	2006	P	Réhabilitation maison de retraite Les Minimes à BG de peage	Caisse d'Epargne Loire Drôme Ardèche	931 262,50	592 062,11	15,84	T	V	LIVRETA	3,064	V	LIVRETA	2,050	A-1		12 440,31	31 005,49
Habitat Dauphinois	2015	P	PIERRELATTE Montsouris	Crédit Agricole	140 406,50	125 705,44	33,59	A	V	LIVRETA	2,153	V	LIVRETA	1,740	A-1		2 234,17	2 695,06
Habitat Dauphinois	2015	X Produits CDC	LA PORTE VERTE - ILOT F RUE J. FERRAT - PORTE LES VALENCE	Caisse des Dépôts et Consignation	682 811,00	638 360,59	35,50	A	V	LIVRETA	1,482	V	LIVRETA	1,100	-		7 200,87	16 263,50
Habitat Dauphinois	2015	X Produits CDC	LA PORTE VERTE - ILOT F RUE J. FERRAT - PORTE LES VALENCE	Caisse des Dépôts et Consignation	173 411,50	166 570,53	45,50	A	V	LIVRETA	1,513	V	LIVRETA	1,100	-		1 868,30	3 275,00
Habitat Dauphinois	2016	X Produits CDC	LA PORTE VERTE - ILOT F RUE J. FERRAT - PORTE LES VALENCE	Caisse des Dépôts et Consignation	67 187,50	63 478,27	35,50	A	V	LIVRETA	2,045	V	LIVRETA	1,610	-		1 045,97	1 488,67

Désignation du bénéficiaire	Année de mobilisation et profil d'amortissement de l'emprunt (1)		Objet de l'emprunt garanti	Organisme prêteur ou chef de file	Montant initial	Capital restant au 31/12/N	Durée résiduelle	Périodicité des remboursements (2)	Taux initial			Taux moyen constaté sur l'année (6)			Catégorie d'emprunt (7)	Indices ou devises pouvant modifier l'emprunt	Annuité garantie au cours de l'exercice	
	Année	Profil							Taux (3)	Index (4)	Taux actu-riel (5)	Taux (3)	Index (4)	Niveau de taux			En intérêts (8)	En capital
Habitat Dauphinois	2015	X Produits CDC	LA PORTE VERTE - ILOT F RUE J. FERRAT - PORTE LES VALENCE	Caisse des Dépôts et Consignation	27 448,50	26 818,28	45,50	A	V	LIVRETA	2,021	V	LIVRETA	1,610	-	439,46	477,22	
Habitat Dauphinois	2015	X Produits CDC	LA PORTE VERTE - ILOT F RUE J. FERRAT - PORTE LES VALENCE	Caisse des Dépôts et Consignation	196 663,50	179 446,51	35,50	A	V	LIVRETA	0,700	V	LIVRETA	0,300	-	553,95	5 202,65	
Habitat Dauphinois	2015	X Produits CDC	LA PORTE VERTE - ILOT F RUE J. FERRAT - PORTE LES VALENCE	Caisse des Dépôts et Consignation	54 482,00	50 828,13	45,50	A	V	LIVRETA	0,718	V	LIVRETA	0,300	-	155,99	1 169,09	
Habitat Dauphinois	2016	X Produits CDC	ST PAUL TROIS CHATEAUX : Les Clématties - Lot Les portes d'Augusta	Caisse des Dépôts et Consignation	282 329,50	262 195,40	35,59	A	V	LIVRETA	1,469	V	LIVRETA	1,100	-	2 957,63	6 679,95	
Habitat Dauphinois	2015	X Produits CDC	ST PAUL TROIS CHATEAUX : Les Clématties - Lot Les portes d'Augusta	Caisse des Dépôts et Consignation	163 946,50	156 321,77	45,59	A	V	LIVRETA	1,500	V	LIVRETA	1,100	-	1 753,35	3 073,49	
Habitat Dauphinois	2015	X Produits CDC	ST PAUL TROIS CHATEAUX : Les Clématties - Lot Les portes d'Augusta	Caisse des Dépôts et Consignation	79 746,50	72 640,73	35,59	A	V	LIVRETA	0,692	V	LIVRETA	0,300	-	224,24	2 106,06	
Habitat Dauphinois	2015	X Produits CDC	ST PAUL TROIS CHATEAUX : Les Clématties - Lot Les portes d'Augusta	Caisse des Dépôts et Consignation	44 035,00	40 998,14	45,59	A	V	LIVRETA	0,710	V	LIVRETA	0,300	-	125,83	942,99	
Habitat Dauphinois	2016	X Produits CDC	Construction de 4 logements situés Les Lavandins 26790 BAUME-DE-TRANSIT	Caisse des Dépôts et Consignation	33 942,00	31 867,35	36,09	A	V	LIVRETA	0,703	V	LIVRETA	0,300	A-1	98,17	856,08	
Habitat Dauphinois	2016	X Produits CDC	Construction de 4 logements situés Les Lavandins 26790 BAUME-DE-TRANSIT	Caisse des Dépôts et Consignation	15 815,50	15 093,97	46,09	A	V	LIVRETA	0,721	V	LIVRETA	0,300	A-1	46,24	319,08	
Habitat Dauphinois	2016	X Produits CDC	Construction de 4 logements situés Les Lavandins 26790 BAUME-DE-TRANSIT	Caisse des Dépôts et Consignation	54 820,50	53 428,20	46,09	A	V	LIVRETA	1,493	V	LIVRETA	1,100	A-1	598,10	944,60	
Habitat Dauphinois	2016	X Produits CDC	Construction de 4 logements situés Les Lavandins 26790 BAUME-DE-TRANSIT	Caisse des Dépôts et Consignation	105 473,50	100 725,41	36,09	A	V	LIVRETA	1,482	V	LIVRETA	1,100	A-1	1 133,75	2 342,79	
Habitat Dauphinois	2016	X Produits CDC	Construction de 4 logements situés Lotissement Les Jardins d'Augusta 26400 AOUSTE-SUR-SYE	Caisse des Dépôts et Consignation	158 416,50	152 338,54	36,42	A	V	LIVRETA	1,219	V	LIVRETA	1,100	A-1	1 714,70	3 543,26	
Habitat Dauphinois	2016	X Produits CDC	Construction de 4 logements situés Lotissement Les Jardins d'Augusta 26400 AOUSTE-SUR-SYE	Caisse des Dépôts et Consignation	76 443,50	74 927,12	46,42	A	V	LIVRETA	1,227	V	LIVRETA	1,100	A-1	838,77	1 324,70	

Désignation du bénéficiaire	Année de mobilisation et profil d'amortissement de l'emprunt (1)		Objet de l'emprunt garanti	Organisme prêteur ou chef de file	Montant initial	Capital restant au 31/12/N	Durée résiduelle	Périodicité des remboursements (2)	Taux initial			Taux moyen constaté sur l'année (6)			Catégorie d'emprunt (7)	Indices ou devises pouvant modifier l'emprunt	Annuité garantie au cours de l'exercice	
	Année	Profil							Taux (3)	Index (4)	Taux actu-riel (5)	Taux (3)	Index (4)	Niveau de taux			En intérêts (8)	En capital
Habitat Dauphinois	2017	X Produits CDC	Construction de 7 logements situés Les Lavandins II 26790 BAUME-DE-TRANSIT	Caisse des Dépôts et Consignation	173 223,50	166 058,26	36,75	A	V	LIVRETA	1,492	V	LIVRETA	1,100	A-1		1 869,13	3 862,37
Habitat Dauphinois	2016	X Produits CDC	Construction de 7 logements situés Les Lavandins II 26790 BAUME-DE-TRANSIT	Caisse des Dépôts et Consignation	85 399,00	83 446,36	46,75	A	V	LIVRETA	1,530	V	LIVRETA	1,100	A-1		934,14	1 475,32
Habitat Dauphinois	2016	X Produits CDC	Construction de 7 logements situés Les Lavandins II 26790 BAUME-DE-TRANSIT	Caisse des Dépôts et Consignation	66 468,00	62 458,73	36,75	A	V	LIVRETA	0,701	V	LIVRETA	0,300	A-1		192,41	1 677,87
Habitat Dauphinois	2016	X Produits CDC	Construction de 7 logements situés Les Lavandins II 26790 BAUME-DE-TRANSIT	Caisse des Dépôts et Consignation	36 240,50	34 608,19	46,75	A	V	LIVRETA	0,718	V	LIVRETA	0,300	A-1		106,02	731,61
Habitat Dauphinois	2016	X Produits CDC	Construction de 6 logements situés Le Village 26240 SAINT-BARTHELEMY-DE-VALS	Caisse des Dépôts et Consignation	106 813,00	102 990,36	36,84	A	V	LIVRETA	1,500	V	LIVRETA	1,100	A-1		1 159,25	2 395,46
Habitat Dauphinois	2016	X Produits CDC	Construction de 6 logements situés Le Village 26240 SAINT-BARTHELEMY-DE-VALS	Caisse des Dépôts et Consignation	15 743,50	15 392,16	44,84	A	V	LIVRETA	1,504	V	LIVRETA	1,100	A-1		172,46	286,18
Habitat Dauphinois	2016	X Produits CDC	Construction de 6 logements situés Le Village 26240 SAINT-BARTHELEMY-DE-VALS	Caisse des Dépôts et Consignation	93 716,50	88 113,69	36,84	A	V	LIVRETA	0,703	V	LIVRETA	0,300	A-1		271,44	2 367,06
Habitat Dauphinois	2016	X Produits CDC	Construction de 6 logements situés Le Village 26240 SAINT-BARTHELEMY-DE-VALS	Caisse des Dépôts et Consignation	12 135,00	11 562,11	44,84	A	V	LIVRETA	0,717	V	LIVRETA	0,300	A-1		35,45	255,30
Habitat Dauphinois	2017	X Produits CDC	Opération Les Chanos - Construction de 5 logements situés 31 route de Bathemay 26330 SAINT-AVIT	Caisse des Dépôts et Consignation	117 278,50	114 651,08	37,00	A	V	LIVRETA	1,518	V	LIVRETA	1,350	A-1		1 578,81	2 297,98
Habitat Dauphinois	2017	X Produits CDC	Opération Les Chanos - Construction de 5 logements situés 31 route de Bathemay 26330 SAINT-AVIT	Caisse des Dépôts et Consignation	92 666,00	91 908,10	47,00	A	V	LIVRETA	1,550	V	LIVRETA	1,350	A-1		1 259,06	1 355,07
Habitat Dauphinois	2017	X Produits CDC	Opération Les Chanos - Construction de 5 logements situés 31 route de Bathemay 26330 SAINT-AVIT	Caisse des Dépôts et Consignation	43 705,00	42 139,31	37,00	A	V	LIVRETA	0,733	V	LIVRETA	0,550	A-1		237,24	994,65
Habitat Dauphinois	2017	X Produits CDC	Opération Les Chanos - Construction de 5 logements situés 31 route de Bathemay 26330 SAINT-AVIT	Caisse des Dépôts et Consignation	19 143,50	18 656,75	47,00	A	V	LIVRETA	0,746	V	LIVRETA	0,550	A-1		104,48	338,83

Désignation du bénéficiaire	Année de mobilisation et profil d'amortissement de l'emprunt (1)		Objet de l'emprunt garanti	Organisme prêteur ou chef de file	Montant initial	Capital restant au 31/12/N	Durée résiduelle	Périodicité des remboursements (2)	Taux initial			Taux moyen constaté sur l'année (6)			Catégorie d'emprunt (7)	Indices ou devises pouvant modifier l'emprunt	Annuité garantie au cours de l'exercice	
	Année	Profil							Taux (3)	Index (4)	Taux actu-riel (5)	Taux (3)	Index (4)	Niveau de taux			En intérêts (8)	En capital
Habitat Dauphinois	2017	X Produits CDC	SCP D'HLM HABITAT DAUPHINOIS-Opération Le Clos de la Baume - Construction de 10 logements	Caisse des Dépôts et Consignation	106 213,50	103 729,34	37,09	A	LIVRETA	1,486	V	LIVRETA	V	1,100	A-1		1 166,77	2 340,72
Habitat Dauphinois	2017	X Produits CDC	SCP D'HLM HABITAT DAUPHINOIS-Opération Le Clos de la Baume - Construction de 10 logements	Caisse des Dépôts et Consignation	86 243,50	85 312,57	47,09	A	LIVRETA	1,515	V	LIVRETA	V	1,100	A-1		954,63	1 471,90
Habitat Dauphinois	2017	X Produits CDC	SCP D'HLM HABITAT DAUPHINOIS-Opération Le Clos de la Baume - Construction de 10 logements	Caisse des Dépôts et Consignation	107 510,50	103 405,96	37,09	A	LIVRETA	0,720	V	LIVRETA	V	0,300	A-1		318,33	2 704,60
Habitat Dauphinois	2017	X Produits CDC	SCP D'HLM HABITAT DAUPHINOIS - Opération Le Clos de la Baume - Construction de 10 logements	Caisse des Dépôts et Consignation	46 714,00	45 416,08	47,09	A	LIVRETA	0,735	V	LIVRETA	V	0,300	A-1		139,07	940,07
Habitat Dauphinois	2017	X Produits CDC	SCP D'HLM HABITAT DAUPHINOIS-Opération Le Clos de la Baume - Construction de 10 logements	Caisse des Dépôts et Consignation	37 039,00	36 881,66	37,09	A	LIVRETA	2,024	V	LIVRETA	V	1,610	A-1		605,97	756,31
Habitat Dauphinois	2017	X Produits CDC	SCP D'HLM HABITAT DAUPHINOIS-Opération Le Clos de la Baume - Construction de 10 logements	Caisse des Dépôts et Consignation	35 444,00	35 640,33	47,09	A	LIVRETA	2,036	V	LIVRETA	V	1,610	A-1		582,61	546,48
Habitat Dauphinois	2017	X Produits CDC	SCP d'HLM HABITAT DAUPHINOIS-Opération Domaine des Oliviers-Construction de 9 logements	Caisse des Dépôts et Consignation	159 442,50	155 612,73	37,09	A	LIVRETA	1,492	V	LIVRETA	V	1,100	A-1		1 750,37	3 511,50
Habitat Dauphinois	2017	X Produits CDC	SCP d'HLM HABITAT DAUPHINOIS-Opération Domaine des Oliviers-Construction de 9 logements	Caisse des Dépôts et Consignation	110 553,50	109 583,81	47,09	A	LIVRETA	1,524	V	LIVRETA	V	1,100	A-1		1 226,33	1 890,83
Habitat Dauphinois	2017	X Produits CDC	SCP d'HLM HABITAT DAUPHINOIS-Opération Domaine des Oliviers-Construction de 9 logements	Caisse des Dépôts et Consignation	135 122,00	130 021,81	37,09	A	LIVRETA	0,723	V	LIVRETA	V	0,300	A-1		400,27	3 400,73
Habitat Dauphinois	2017	X Produits CDC	SCP d'HLM HABITAT DAUPHINOIS - Opération Domaine des Oliviers-Construction de 9 logements	Caisse des Dépôts et Consignation	55 277,00	53 745,47	47,09	A	LIVRETA	0,736	V	LIVRETA	V	0,300	A-1		164,58	1 112,48

Désignation du bénéficiaire	Année de mobilisation et profil d'amortissement de l'emprunt (1)		Objet de l'emprunt garanti	Organisme prêteur ou chef de file	Montant initial	Capital restant au 31/12/N	Durée résiduelle	Périodicité des remboursements (2)	Taux initial			Taux moyen constaté sur l'année (6)			Catégorie d'emprunt (7)	Indices ou devises pouvant modifier l'emprunt	Annuité garantie au cours de l'exercice	
	Année	Profil							Taux (3)	Index (4)	Taux actu-riel (5)	Taux (3)	Index (4)	Niveau de taux			En intérêts (8)	En capital
Habitat Dauphinois	2017	X Produits CDC	HLM HABITAT DAUPHINOIS - Opération Créon, Acq et amélioration d'un logement à Anneyron	Caisse des Dépôts et Consignation	44 233,00	40 133,45	35,17	A	V	LIVRETA	0,716	V	LIVRETA	0,300	A-1		123,73	1 108,16
Habitat Dauphinois	2017	X Produits CDC	HLM HABITAT DAUPHINOIS - Opération Créon, Acq et amélioration d'un logement à Anneyron	Caisse des Dépôts et Consignation	11 308,00	10 486,91	45,17	A	V	LIVRETA	0,731	V	LIVRETA	0,300	A-1		32,14	226,52
Habitat Dauphinois	2017	X Produits CDC	Construction de 10 logements situés Impasse Montvalprés 26240 CLAVEYSON	Caisse des Dépôts et Consignation	164 881,00	160 625,85	37,25	A	V	LIVRETA	1,459	V	LIVRETA	1,100	A-1		1 806,76	3 624,62
Habitat Dauphinois	2017	X Produits CDC	Construction de 10 logements situés Impasse Montvalprés 26240 CLAVEYSON	Caisse des Dépôts et Consignation	102 218,00	100 844,90	47,25	A	V	LIVRETA	1,491	V	LIVRETA	1,100	A-1		1 128,44	1 739,88
Habitat Dauphinois	2017	X Produits CDC	Construction de 10 logements situés Impasse Montvalprés 26240 CLAVEYSON	Caisse des Dépôts et Consignation	55 996,00	53 734,21	37,25	A	V	LIVRETA	0,703	V	LIVRETA	0,300	A-1		165,42	1 405,42
Habitat Dauphinois	2017	X Produits CDC	Construction de 10 logements situés Impasse Montvalprés 26240 CLAVEYSON	Caisse des Dépôts et Consignation	43 843,50	42 513,17	47,25	A	V	LIVRETA	0,720	V	LIVRETA	0,300	A-1		130,18	879,98
Habitat Dauphinois	2017	X Produits CDC	Construction de 4 logements situés Domaine des Oliviers II 26780 MALATAVERNE	Caisse des Dépôts et Consignation	105 200,50	102 939,40	37,50	A	V	LIVRETA	1,479	V	LIVRETA	1,100	A-1		1 157,89	2 322,89
Habitat Dauphinois	2017	X Produits CDC	Construction de 4 logements situés Domaine des Oliviers II 26780 MALATAVERNE	Caisse des Dépôts et Consignation	44 807,00	44 421,93	47,50	A	V	LIVRETA	1,510	V	LIVRETA	1,100	A-1		497,07	766,42
Habitat Dauphinois	2017	X Produits CDC	Construction de 4 logements situés Domaine des Oliviers II 26780 MALATAVERNE	Caisse des Dépôts et Consignation	33 730,00	32 433,51	37,50	A	V	LIVRETA	0,712	V	LIVRETA	0,300	A-1		99,85	848,30
Habitat Dauphinois	2017	X Produits CDC	Construction de 4 logements situés Domaine des Oliviers II 26780 MALATAVERNE	Caisse des Dépôts et Consignation	13 074,50	12 702,81	47,50	A	V	LIVRETA	0,727	V	LIVRETA	0,300	A-1		38,90	262,94
Habitat Dauphinois	2017	X Produits CDC	Construction de 12 logements à VALAURIE - "L'ESPERANCE"	Caisse des Dépôts et Consignation	74 394,00	72 331,33	47,75	A	V	LIVRETA	0,729	V	LIVRETA	0,300	A-1		221,49	1 497,19
Habitat Dauphinois	2018	X Produits CDC	Construction de 12 logements à VALAURIE - "L'ESPERANCE"	Caisse des Dépôts et Consignation	269 791,00	263 395,40	37,75	A	V	LIVRETA	1,547	V	LIVRETA	1,100	A-1		2 962,73	5 943,68
Habitat Dauphinois	2017	X Produits CDC	Construction de 12 logements à VALAURIE - "L'ESPERANCE"	Caisse des Dépôts et Consignation	149 986,00	148 748,39	47,75	A	V	LIVRETA	1,530	V	LIVRETA	1,100	A-1		1 664,46	2 566,37

Désignation du bénéficiaire	Année de mobilisation et profil d'amortissement de l'emprunt (1)		Objet de l'emprunt garanti	Organisme prêteur ou chef de file	Montant initial	Capital restant au 31/12/N	Durée résiduelle	Périodicité des remboursements (2)			Taux initial			Taux moyen constaté sur l'année (6)			Catégorie d'emprunt (7)	Indices ou devises pouvant modifier l'emprunt	Annuité garantie au cours de l'exercice	
	Année	Profil						Taux (3)	Index (4)	Taux actuariel (5)	Taux (3)	Index (4)	Niveau de taux	Taux (3)	Index (4)	Niveau de taux			En intérêts (8)	En capital
Habitat Dauphinois	2017	X Produits CDC	Construction de 12 logements à VALAURIE - "L'ESPERANCE"	Caisse des Dépôts et Consignation	127 844,00	123 013,73	37,75	A	V	LIVRETA	0,724	V	LIVRETA	0,300	A-1		378,70	3 217,44		
Habitat Dauphinois	2019	X Produits CDC	Construction de 20 logements situés Allée du Parc II, à Donzère	Caisse des Dépôts et Consignation	39 848,50	39 881,28	38,17	A	V	LIVRETA	2,151	V	LIVRETA	1,610	A-1		654,85	792,18		
Habitat Dauphinois	2019	X Produits CDC	Construction de 20 logements situés Allée du Parc II, à Donzère	Caisse des Dépôts et Consignation	604 551,00	597 673,14	38,17	A	V	LIVRETA	1,589	V	LIVRETA	1,100	A-1		6 718,44	13 094,07		
Habitat Dauphinois	2019	X Produits CDC	Construction de 20 logements situés Allée du Parc II, à Donzère	Caisse des Dépôts et Consignation	250 662,00	250 249,86	48,17	A	V	LIVRETA	1,612	V	LIVRETA	1,100	A-1		2 799,12	4 215,28		
Habitat Dauphinois	2019	X Produits CDC	Construction de 20 logements situés Allée du Parc II, à Donzère	Caisse des Dépôts et Consignation	76 848,50	76 923,48	38,17	A	V	LIVRETA	2,152	V	LIVRETA	1,610	A-1		1 263,07	1 527,97		
Habitat Dauphinois	2019	X Produits CDC	Construction de 20 logements situés Allée du Parc II, à Donzère	Caisse des Dépôts et Consignation	38 575,50	38 798,29	48,17	A	V	LIVRETA	2,145	V	LIVRETA	1,610	A-1		633,99	579,57		
Habitat Dauphinois	2018	X Produits CDC	Construction de 5 logements situés Les lavandins II 26260 SAINT-DONAT-SUR-L'HERBASSE	Caisse des Dépôts et Consignation	17 810,00	17 594,57	48,17	A	V	LIVRETA	0,751	V	LIVRETA	0,300	A-1		53,78	332,87		
Habitat Dauphinois	2018	X Produits CDC	Construction de 5 logements situés Les lavandins II 26260 SAINT-DONAT-SUR-L'HERBASSE	Caisse des Dépôts et Consignation	155 284,50	154 444,87	38,17	A	V	LIVRETA	1,532	V	LIVRETA	1,100	A-1		1 733,63	3 157,91		
Habitat Dauphinois	2018	X Produits CDC	Construction de 5 logements situés Les lavandins II 26260 SAINT-DONAT-SUR-L'HERBASSE	Caisse des Dépôts et Consignation	72 522,50	72 623,64	48,17	A	V	LIVRETA	1,551	V	LIVRETA	1,100	A-1		811,12	1 114,09		
Habitat Dauphinois	2018	X Produits CDC	Construction de 5 logements situés Les lavandins II 26260 SAINT-DONAT-SUR-L'HERBASSE	Caisse des Dépôts et Consignation	37 816,50	37 171,23	38,17	A	V	LIVRETA	0,740	V	LIVRETA	0,300	A-1		114,21	897,18		
Habitat Dauphinois	2018	X Produits CDC	Construction de 7 logements situés 3 route de St Martin, à Fay-le-Clos	Caisse des Dépôts et Consignation	39 029,00	38 541,70	48,17	A	V	LIVRETA	0,755	V	LIVRETA	0,300	A-1		117,82	729,16		
Habitat Dauphinois	2019	X Produits CDC	Construction de 7 logements situés 3 route de St Martin, à Fay-le-Clos	Caisse des Dépôts et Consignation	150 446,00	148 365,55	38,17	A	V	LIVRETA	1,568	V	LIVRETA	1,100	A-1		1 665,39	3 033,60		
Habitat Dauphinois	2019	X Produits CDC	Construction de 7 logements situés 3 route de St Martin, à Fay-le-Clos	Caisse des Dépôts et Consignation	94 949,00	94 515,52	48,17	A	V	LIVRETA	1,592	V	LIVRETA	1,100	A-1		1 055,62	1 449,92		

Désignation du bénéficiaire	Année de mobilisation et profil d'amortissement de l'emprunt (1)		Objet de l'emprunt garanti	Organisme prêteur ou chef de file	Montant initial	Capital restant au 31/12/N	Durée résiduelle	Périodicité des remboursements (2)	Taux initial			Taux moyen constaté sur l'année (6)			Catégorie d'emprunt (7)	Indices ou devises pouvant modifier l'emprunt	Annuité garantie au cours de l'exercice	
	Année	Profil							Taux (3)	Index (4)	Taux actu-riel (5)	Taux (3)	Index (4)	Niveau de taux			En intérêts (8)	En capital
Habitat Dauphinois	2019	X Produits CDC	Construction de 7 logements situés 3 route de St Martin, à Fay-le-Clos	Caisse des Dépôts et Consignation	92 218,00	90 550,63	38,17	A	V	LIVRETA	LIVRETA	V	LIVRETA	0,300	A-1		278,21	2 185,55
Habitat Dauphinois	2018	X Produits CDC	Construction de 8 logements situés 4410 Route de St Donat 26260 BREN	Caisse des Dépôts et Consignation	33 490,00	33 105,31	48,17	A	V	LIVRETA	LIVRETA	V	LIVRETA	0,300	A-1		101,20	626,31
Habitat Dauphinois	2018	X Produits CDC	Construction de 8 logements situés 4410 Route de St Donat 26260 BREN	Caisse des Dépôts et Consignation	87 613,50	86 874,35	38,17	A	V	LIVRETA	LIVRETA	V	LIVRETA	1,100	A-1		975,16	1 776,31
Habitat Dauphinois	2018	X Produits CDC	Construction de 8 logements situés 4410 Route de St Donat 26260 BREN	Caisse des Dépôts et Consignation	61 398,50	61 517,61	48,17	A	V	LIVRETA	LIVRETA	V	LIVRETA	1,100	A-1		687,08	943,71
Habitat Dauphinois	2018	X Produits CDC	Construction de 8 logements situés 4410 Route de St Donat 26260 BREN	Caisse des Dépôts et Consignation	95 917,00	94 340,29	38,17	A	V	LIVRETA	LIVRETA	V	LIVRETA	0,300	A-1		289,85	2 277,03
Habitat Dauphinois	2018	X Produits CDC	Construction de 8 logements situés Les Lavandins III 26260 SAINT-DONAT-SUR-L-HERBASSE	Caisse des Dépôts et Consignation	158 020,00	158 533,66	48,34	A	V	LIVRETA	LIVRETA	V	LIVRETA	1,100	A-1		1 770,62	2 431,99
Habitat Dauphinois	2018	X Produits CDC	Construction de 8 logements situés Les Lavandins III 26260 SAINT-DONAT-SUR-L-HERBASSE	Caisse des Dépôts et Consignation	280 202,00	279 149,14	38,34	A	V	LIVRETA	LIVRETA	V	LIVRETA	1,100	A-1		3 133,43	5 707,71
Habitat Dauphinois	2018	X Produits CDC	Ste Uze	Caisse des Dépôts et Consignation	26 525,00	26 249,71	48,75	A	V	LIVRETA	LIVRETA	V	LIVRETA	0,300	A-1		80,24	496,61
Habitat Dauphinois	2018	X Produits CDC	Ste Uze	Caisse des Dépôts et Consignation	135 452,00	135 351,57	38,75	A	V	LIVRETA	LIVRETA	V	LIVRETA	1,100	A-1		1 519,31	2 767,51
Habitat Dauphinois	2018	X Produits CDC	Ste Uze	Caisse des Dépôts et Consignation	82 612,50	83 201,24	48,75	A	V	LIVRETA	LIVRETA	V	LIVRETA	1,100	A-1		929,26	1 276,35
Habitat Dauphinois	2018	X Produits CDC	Ste Uze	Caisse des Dépôts et Consignation	81 597,50	80 342,87	38,75	A	V	LIVRETA	LIVRETA	V	LIVRETA	0,300	A-1		246,85	1 939,18
Habitat Dauphinois	2019	X Produits CDC	Opération Via Méridia - Construction de 2 logements situés Les moulins 26130 ST PAUL TROIS-CHATEAUX	Caisse des Dépôts et Consignation	66 457,50	67 659,57	39,34	A	V	LIVRETA	LIVRETA	V	LIVRETA	1,350	A-1		0,00	0,00
Habitat Dauphinois	2019	X Produits CDC	Opération Via Méridia - Construction de 2 logements situés Les moulins 26130 ST PAUL TROIS-CHATEAUX	Caisse des Dépôts et Consignation	45 094,50	45 960,31	49,34	A	V	LIVRETA	LIVRETA	V	LIVRETA	1,350	A-1		0,00	0,00



Désignation du bénéficiaire	Année de mobilisation et profil d'amortissement de l'emprunt (1)		Objet de l'emprunt garanti	Organisme prêteur ou chef de file	Montant initial	Capital restant au 31/12/N	Durée résiduelle	Périodicité des remboursements (2)	Taux initial			Taux moyen constaté sur l'année (6)			Catégorie d'emprunt (7)	Indices ou devises pouvant modifier l'emprunt	Annuité garantie au cours de l'exercice	
	Année	Profil							Taux (3)	Index (4)	Taux actu-riel (5)	Taux (3)	Index (4)	Niveau de taux			En intérêts (8)	En capital
Habitat Dauphinois	2019	X Produits CDC	Opération Via Méridia - Construction de 2 logements sifés Les moulins 26130 ST PAUL TROIS-CHATEAUX	Caisse des Dépôts et Consignation	5 000,00	5 000,00	37,34	A	V	MULTIPERIODES	0,364			V	MULTIPERIODES	0,000	0,00	0,00
Habitat Dauphinois	2019	X Produits CDC	Opération Le Cachemire -Acquisition de 12 logements au 32 rue du Docteur L'Hermier, à LIVRON S/DROME	Caisse des Dépôts et Consignation	276 114,50	281 374,21	39,59	A	V	LIVRETA	1,536			V	LIVRETA	1,350	0,00	0,00
Habitat Dauphinois	2019	X Produits CDC	Opération Le Cachemire -Acquisition de 12 logements au 32 rue du Docteur L'Hermier, à LIVRON S/DROME	Caisse des Dépôts et Consignation	99 962,00	101 968,19	49,59	A	V	LIVRETA	1,527			V	LIVRETA	1,350	0,00	0,00
Habitat Dauphinois	2019	X Produits CDC	Opération Le Cachemire -Acquisition de 12 logements au 32 rue du Docteur L'Hermier, à LIVRON S/DROME	Caisse des Dépôts et Consignation	131 938,00	132 721,13	39,59	A	V	LIVRETA	0,729			V	LIVRETA	0,550	0,00	0,00
Habitat Dauphinois	2019	X Produits CDC	Opération Le Cachemire -Acquisition de 12 logements au 32 rue du Docteur L'Hermier, à LIVRON S/DROME	Caisse des Dépôts et Consignation	49 301,00	49 592,76	49,59	A	V	LIVRETA	0,741			V	LIVRETA	0,550	0,00	0,00
Habitat Dauphinois	2019	X Produits CDC	Opération Le Cachemire -Acquisition de 12 logements au 32 rue du Docteur L'Hermier, à LIVRON S/DROME	Caisse des Dépôts et Consignation	30 000,00	30 000,00	37,59	A	V	MULTIPERIODES	0,368			V	MULTIPERIODES	0,000	0,00	0,00
Habitat Dauphinois	2003	X Produits CDC	MONTVENDRE 2 REHAB.	Caisse des Dépôts et Consignation	47 442,50	27 869,37	16,34	A	V	LIVRETA	2,403			V	LIVRETA	1,200	352,07	1 469,99
Habitat Dauphinois	2003	X Produits CDC	LE CHOPIN	Caisse des Dépôts et Consignation	18 821,00	11 056,10	16,50	A	V	LIVRETA	2,403			V	LIVRETA	1,200	139,67	583,16
Habitat Dauphinois	2005	X Produits CDC	DIE CHANQUEYRAS 2 LOGTS	Caisse des Dépôts et Consignation	60 771,00	20 563,38	18,67	A	V	LIVRETA	2,141			V	LIVRETA	1,200	258,27	958,54
Habitat Dauphinois	2004	X Produits CDC	LIVRON RUE PERRIER	Caisse des Dépôts et Consignation	495 595,50	163 903,60	8,92	A	V	LIVRETA	2,354			V	LIVRETA	2,195	3 767,40	18 096,05
Habitat Dauphinois	2007	X Produits CDC	RUE BARBE	Caisse des Dépôts et Consignation	30 105,53	20 962,68	20,09	A	V	LIVRETA	2,156			V	LIVRETA	1,200	262,03	873,19

Désignation du bénéficiaire	Année de mobilisation et profil d'amortissement de l'emprunt (1)		Objet de l'emprunt garanti	Organisme prêteur ou chef de file	Montant initial	Capital restant au 31/12/N	Durée résiduelle	Périodicité des remboursements (2)	Taux initial			Taux moyen constaté sur l'année (6)			Catégorie d'emprunt (7)	Indices ou devises pouvant modifier l'emprunt	Annuité garantie au cours de l'exercice	
	Année	Profil							Taux (3)	Index (4)	Taux actuariel (5)	Taux (3)	Index (4)	Niveau de taux			En intérêts (8)	En capital
Habitat Dauphinois	2007	X Produits CDC	ST NAZAIRE EN ROYANS	Caisse des Dépôts et Consignation	183 917,28	43 313,98	20,17	A	V	LIVRETA	2,613	V	LIVRETA	1,700	A-1		765,32	1 704,59
Habitat Dauphinois	2008	X Produits CDC	ST NAZAIRE EN ROYANS 1 PLAI	Caisse des Dépôts et Consignation	49 942,90	37 882,77	26,59	A	V	LIVRETA	1,766	V	LIVRETA	1,000	-		391,00	1 216,96
Habitat Dauphinois	2008	X Produits CDC	ST NAZAIRE EN ROYANS 1 PLAI	Caisse des Dépôts et Consignation	15 982,58	13 243,99	36,59	A	V	LIVRETA	1,718	V	LIVRETA	1,000	-		135,39	294,62
Habitat Dauphinois	2008	X Produits CDC	ANNEYRON 1 PLAI	Caisse des Dépôts et Consignation	34 449,18	26 130,47	26,59	A	V	LIVRETA	1,766	V	LIVRETA	1,000	-		269,70	839,42
Habitat Dauphinois	2008	X Produits CDC	ANNEYRON 1 PLAI	Caisse des Dépôts et Consignation	5 299,59	4 391,50	36,59	A	V	LIVRETA	1,718	V	LIVRETA	1,000	-		44,89	97,70
Habitat Dauphinois	2007	X Produits CDC	1 PLAI BG LES VALENCE	Caisse des Dépôts et Consignation	24 000,00	19 758,18	27,25	A	V	LIVRETA	1,508	V	LIVRETA	1,000	A-1		203,67	608,88
Habitat Dauphinois	2007	X Produits CDC	1 PLAI BG LES VALENCE	Caisse des Dépôts et Consignation	10 700,00	9 519,47	37,25	A	V	LIVRETA	1,506	V	LIVRETA	1,000	A-1		97,25	206,11
Habitat Dauphinois	2007	X Produits CDC	MOSSANT 2 PALLULOS	Caisse des Dépôts et Consignation	9 610,50	3 338,90	5,25	A	V	LIVRETA	2,304	V	LIVRETA	1,150	A-1		44,55	534,55
Habitat Dauphinois	2007	X Produits CDC	JAILLANS 1 PLAI	Caisse des Dépôts et Consignation	27 500,00	17 698,97	25,42	A	V	LIVRETA	1,349	V	LIVRETA	0,500	A-1		92,84	888,95
Habitat Dauphinois	2007	X Produits CDC	VERCHENY 6 PLUS	Caisse des Dépôts et Consignation	204 714,00	151 408,89	27,50	A	V	LIVRETA	1,735	V	LIVRETA	1,300	A-1		2 053,69	6 567,41
Habitat Dauphinois	2007	X Produits CDC	VERCHENY 6 PLUS	Caisse des Dépôts et Consignation	25 000,00	20 059,51	37,50	A	V	LIVRETA	1,741	V	LIVRETA	1,300	A-1		269,87	699,84
Habitat Dauphinois	2007	X Produits CDC	VERCHENY 1 PLAI	Caisse des Dépôts et Consignation	54 000,00	22 763,40	27,50	A	V	LIVRETA	0,456	V	LIVRETA	0,300	A-1		71,52	1 075,84
Habitat Dauphinois	2007	X Produits CDC	VERCHENY 1 LOGT	Caisse des Dépôts et Consignation	5 000,00	3 800,19	37,50	A	V	LIVRETA	0,838	V	LIVRETA	0,300	A-1		11,84	145,51

Désignation du bénéficiaire	Année de mobilisation et profil d'amortissement de l'emprunt (1)		Objet de l'emprunt garanti	Organisme prêteur ou chef de file	Montant initial	Capital restant au 31/12/N	Durée résiduelle	Périodicité des remboursements (2)	Taux initial			Taux moyen constaté sur l'année (6)			Catégorie d'emprunt (7)	Indices ou devises pouvant modifier l'emprunt	Annuité garantie au cours de l'exercice	
	Année	Profil							Taux (3)	Index (4)	Taux actu-riel (5)	Taux (3)	Index (4)	Niveau de taux			En intérêts (8)	En capital
Habitat Dauphinois	2007	X Produits CDC	LE GRAND SERRE 10 PLUS	Caisse des Dépôts et Consignation	291 596,50	214 899,22	27,50	A	V	LIVRETA	1,794	V	LIVRETA	1,300	A-1		2 914,87	9 321,33
Habitat Dauphinois	2007	X Produits CDC	7 LOGTS PLUS CHATEAUNEUF/ISERE	Caisse des Dépôts et Consignation	226 992,00	165 597,41	27,84	A	V	LIVRETA	1,700	V	LIVRETA	1,300	A-1		2 246,15	7 182,84
Habitat Dauphinois	2007	X Produits CDC	1 PLAIE DIE	Caisse des Dépôts et Consignation	34 321,00	22 085,01	25,75	A	V	LIVRETA	1,336	V	LIVRETA	0,500	A-1		115,85	1 084,28
Habitat Dauphinois	2007	X Produits CDC	1 PLAIE DIE	Caisse des Dépôts et Consignation	6 000,00	4 242,02	35,75	A	V	LIVRETA	1,256	V	LIVRETA	0,500	A-1		22,04	165,09
Habitat Dauphinois	2007	X Produits CDC	CHATEAUNEUF SUR ISERE 1 PLAIE	Caisse des Dépôts et Consignation	55 000,00	38 964,56	28,00	A	V	LIVRETA	0,814	V	LIVRETA	0,550	A-1		223,97	1 755,91
Habitat Dauphinois	2008	X Produits CDC	EYMEUX 7 PLUS	Caisse des Dépôts et Consignation	233 912,50	174 259,46	28,09	A	V	LIVRETA	1,695	V	LIVRETA	1,300	A-1		2 364,88	7 653,98
Habitat Dauphinois	2008	X Produits CDC	EYMEUX 1 PLAIE	Caisse des Dépôts et Consignation	42 500,00	30 043,09	28,09	A	V	LIVRETA	0,811	V	LIVRETA	0,300	A-1		94,43	1 432,13
Habitat Dauphinois	2008	X Produits CDC	ETOILE 5 VILLAS ROCHE ROUSSE	Caisse des Dépôts et Consignation	162 398,00	121 832,60	28,09	A	V	LIVRETA	1,702	V	LIVRETA	1,300	A-1		1 653,39	5 351,24
Habitat Dauphinois	2008	X Produits CDC	ETOILE 5 VILLAS ROCHE ROUSSE	Caisse des Dépôts et Consignation	52 750,00	42 054,36	38,09	A	V	LIVRETA	1,712	V	LIVRETA	1,300	A-1		566,45	1 518,47
Habitat Dauphinois	2008	X Produits CDC	1 PLAIE ETOILE ROCHE ROUSSE	Caisse des Dépôts et Consignation	59 273,00	42 009,26	28,09	A	V	LIVRETA	0,814	V	LIVRETA	0,300	A-1		132,04	2 002,55
Habitat Dauphinois	2008	X Produits CDC	1 PLAIE ETOILE ROCHE ROUSSE	Caisse des Dépôts et Consignation	10 550,00	8 001,81	38,09	A	V	LIVRETA	0,810	V	LIVRETA	0,300	A-1		24,95	314,84
Habitat Dauphinois	2008	X Produits CDC	RUE DU PUIJS 4 LOGTS CHATEAU/ISERE	Caisse des Dépôts et Consignation	92 255,50	67 862,59	28,25	A	V	LIVRETA	1,699	V	LIVRETA	1,300	A-1		920,97	2 980,72
Habitat Dauphinois	2008	X Produits CDC	RUE DU PUIJS 4 LOGTS CHATEAU/ISERE	Caisse des Dépôts et Consignation	26 450,00	20 803,25	38,25	A	V	LIVRETA	1,710	V	LIVRETA	1,300	A-1		280,21	751,15

Désignation du bénéficiaire	Année de mobilisation et profil d'amortissement de l'emprunt (1)		Objet de l'emprunt garanti	Organisme prêteur ou chef de file	Montant initial	Capital restant au 31/12/N	Durée résiduelle	Périodicité des remboursements (2)	Taux initial			Taux moyen constaté sur l'année (6)			Catégorie d'emprunt (7)	Indices ou devises pouvant modifier l'emprunt	Annuité garantie au cours de l'exercice	
	Année	Profil							Taux (3)	Index (4)	Taux actu-riel (5)	Taux (3)	Index (4)	Niveau de taux			En intérêts (8)	En capital
Habitat Dauphinois	2008	X Produits CDC	RUE DU PUITTS 2 LOGTS CHATEAU//ISERE	Caisse des Dépôts et Consignation	113 000,00	78 961,57	28,25	A	V	LIVRETA	0,813	V	LIVRETA	0,300	A-1		248,18	3 764,04
Habitat Dauphinois	2010	X Produits CDC	Contrat CDC n° 1116969	Caisse des Dépôts et Consignation	309 013,14	166 386,11	28,67	A	V	LIVRETA	2,017	V	LIVRETA	1,300	A-1		2 265,49	7 882,23
Habitat Dauphinois	2010	X Produits CDC	Contrat CDC n° 1116970	Caisse des Dépôts et Consignation	120 000,00	72 292,57	38,67	A	V	LIVRETA	1,676	V	LIVRETA	1,300	-		977,22	2 877,69
Habitat Dauphinois	2008	X Produits CDC	GRIGNAN 7 PLUS	Caisse des Dépôts et Consignation	226 802,00	153 168,85	28,84	A	V	LIVRETA	1,518	V	LIVRETA	1,100	A-1		1 771,74	7 898,31
Habitat Dauphinois	2008	X Produits CDC	GRIGNAN 7 PLUS	Caisse des Dépôts et Consignation	27 500,00	19 662,12	38,84	A	V	LIVRETA	1,524	V	LIVRETA	1,100	A-1		225,83	867,95
Habitat Dauphinois	2010	X Produits CDC	HAUTERIVES 1 PLAI	Caisse des Dépôts et Consignation	21 257,30	13 128,31	28,84	A	V	LIVRETA	0,503	V	LIVRETA	0,000	-		0,00	728,53
Habitat Dauphinois	2010	X Produits CDC	HAUTERIVES 1 PLAI	Caisse des Dépôts et Consignation	8 344,95	5 495,01	38,84	A	V	LIVRETA	0,475	V	LIVRETA	0,000	-		0,00	260,68
Habitat Dauphinois	2008	X Produits CDC	CHABEUIL 3 LOGTS PLUS	Caisse des Dépôts et Consignation	96 174,00	64 424,94	28,92	A	V	LIVRETA	1,512	V	LIVRETA	1,100	A-1		745,22	3 322,14
Habitat Dauphinois	2008	X Produits CDC	CHABEUIL 3 LOGTS PLUS	Caisse des Dépôts et Consignation	45 307,00	32 153,14	38,92	A	V	LIVRETA	1,520	V	LIVRETA	1,100	A-1		369,30	1 419,34
Habitat Dauphinois	2010	X Produits CDC	CHABEUIL 1 LOGT PLAI	Caisse des Dépôts et Consignation	22 644,46	13 985,00	28,92	A	V	LIVRETA	0,503	V	LIVRETA	0,000	-		0,00	776,07
Habitat Dauphinois	2010	X Produits CDC	CHABEUIL 1 LOGT PLAI	Caisse des Dépôts et Consignation	15 382,10	10 128,86	38,92	A	V	LIVRETA	0,475	V	LIVRETA	0,000	-		0,00	480,50
Habitat Dauphinois	2009	X Produits CDC	LAVEYRON CLOS DES MURES	Caisse des Dépôts et Consignation	255 293,50	178 298,05	29,25	A	V	LIVRETA	1,511	V	LIVRETA	1,100	A-1		2 060,44	9 014,69
Habitat Dauphinois	2009	X Produits CDC	HAUTERIVES 7 PLUS	Caisse des Dépôts et Consignation	183 464,00	128 549,30	29,25	A	V	LIVRETA	1,511	V	LIVRETA	1,100	A-1		1 485,54	6 499,41

Désignation du bénéficiaire	Année de mobilisation et profil d'amortissement de l'emprunt (1)		Objet de l'emprunt garanti	Organisme prêteur ou chef de file	Montant initial	Capital restant dû au 31/12/N	Durée résiduelle	Périodicité des remboursements (2)	Taux initial			Taux moyen constaté sur l'année (6)			Catégorie d'emprunt (7)	Indices ou devises pouvant modifier l'emprunt	Annuité garantie au cours de l'exercice	
	Année	Profil							Taux (3)	Index (4)	Taux actuariel (5)	Taux (3)	Index (4)	Niveau de taux			En intérêts (8)	En capital
Habitat Dauphinois	2009	X Produits CDC	HAUTERIVES 7 LOGTS PLUS	Caisse des Dépôts et Consignation	57 201,50	42 109,75	39,25	A	V	LIVRETA	1,519	V	LIVRETA	1,100	A-1		483,42	1 837,72
Habitat Dauphinois	2011	X Produits CDC	CHATILLON ST JEAN 9 PLUS	Caisse des Dépôts et Consignation	103 323,27	40 115,92	39,25	A	V	LIVRETA	1,784	V	LIVRETA	1,100	A-1		749,38	2 848,73
Habitat Dauphinois	2011	X Produits CDC	CHATILLON ST JEAN 9 PLUS	Caisse des Dépôts et Consignation	304 967,08	112 618,56	29,25	A	V	LIVRETA	1,808	V	LIVRETA	1,100	A-1		2 355,76	32 927,63
Habitat Dauphinois	2011	X Produits CDC	CHATILLON ST JEAN 1 PLAI	Caisse des Dépôts et Consignation	11 243,58	0,00	0,00	A	V	LIVRETA	0,248	V	LIVRETA	0,000	A-1		0,00	361,95
Habitat Dauphinois	2011	X Produits CDC	CHATILLON ST JEAN 1 PLAI	Caisse des Dépôts et Consignation	27 468,72	0,00	0,00	A	V	LIVRETA	0,286	V	LIVRETA	0,000	A-1		0,00	970,25
Habitat Dauphinois	2009	X Produits CDC	BOURG LES VALENCE 22 PLUS	Caisse des Dépôts et Consignation	67 500,00	49 743,13	39,17	A	V	LIVRETA	1,516	V	LIVRETA	1,100	A-1		571,06	2 170,85
Habitat Dauphinois	2009	X Produits CDC	BOURG LES VALENCE 22 PLUS	Caisse des Dépôts et Consignation	728 018,00	507 604,00	29,17	A	V	LIVRETA	1,507	V	LIVRETA	1,100	A-1		5 865,95	25 684,27
Habitat Dauphinois	2011	X Produits CDC	BOURG LES VALENCE 6 PLAI	Caisse des Dépôts et Consignation	18 559,25	12 744,60	39,17	A	V	LIVRETA	0,403	V	LIVRETA	0,000	-		0,00	597,45
Habitat Dauphinois	2011	X Produits CDC	BOURG LES VALENCE 6 PLAI	Caisse des Dépôts et Consignation	209 863,42	136 215,78	29,17	A	V	LIVRETA	0,422	V	LIVRETA	0,000	-		0,00	7 412,75
Habitat Dauphinois	2009	X Produits CDC	ANDANCETTE 8 LOGTS PLUS	Caisse des Dépôts et Consignation	68 364,00	50 329,46	39,09	A	V	LIVRETA	1,521	V	LIVRETA	1,100	A-1		577,79	2 196,44
Habitat Dauphinois	2009	X Produits CDC	ANDANCETTE 8 LOGTS PLUS	Caisse des Dépôts et Consignation	269 948,50	189 027,23	29,09	A	V	LIVRETA	1,513	V	LIVRETA	1,100	A-1		2 184,43	9 557,15
Habitat Dauphinois	2011	X Produits CDC	MALATAVERNE 2 PLUS	Caisse des Dépôts et Consignation	67 435,57	22 751,01	29,17	A	V	LIVRETA	1,808	V	LIVRETA	1,100	A-1		262,92	1 150,28
Habitat Dauphinois	2009	X Produits CDC	BG LES VALENE 8 LOGTS EN PLS APPIA 3	Caisse des Dépôts et Consignation	180 562,00	125 771,96	29,17	A	V	LIVRETA	1,512	V	LIVRETA	1,100	A-1		1 453,44	6 358,99

Désignation du bénéficiaire	Année de mobilisation et profil d'amortissement de l'emprunt (1)		Objet de l'emprunt garanti	Organisme prêteur ou chef de file	Montant initial	Capital restant au 31/12/N	Durée résiduelle	Périodicité des remboursements (2)	Taux initial			Taux moyen constaté sur l'année (6)			Catégorie d'emprunt (7)	Indices ou devises pouvant modifier l'emprunt	Annuité garantie au cours de l'exercice	
	Année	Profil							Taux (3)	Index (4)	Taux actu-riel (5)	Taux (3)	Index (4)	Niveau de taux			En intérêts (8)	En capital
Habitat Dauphinois	2011	X Produits CDC	MALATAVERNE 2 PLUS	Caisse des Dépôts et Consignation	25 209,50	10 415,57	39,42	A	V	LIVRETA	1,422	V	LIVRETA	1,100	-	118,31	339,61	
Habitat Dauphinois	2009	X Produits CDC	LAVEYRON 8 PLUS	Caisse des Dépôts et Consignation	89 337,50	73 373,06	39,42	A	V	LIVRETA	1,522	V	LIVRETA	1,100	A-1	833,42	2 392,39	
Habitat Dauphinois	2009	X Produits CDC	JAILLANS 4 PLUS	Caisse des Dépôts et Consignation	112 645,00	87 470,19	29,42	A	V	LIVRETA	1,512	V	LIVRETA	1,100	A-1	1 000,89	3 519,66	
Habitat Dauphinois	2009	X Produits CDC	JAILLANS 4 PLUS	Caisse des Dépôts et Consignation	24 357,00	20 067,15	39,42	A	V	LIVRETA	1,522	V	LIVRETA	1,100	A-1	228,17	654,96	
Habitat Dauphinois	2009	X Produits CDC	CHATEAUNEUF SUR ISERE 4 PLUS	Caisse des Dépôts et Consignation	117 588,50	91 254,67	29,42	A	V	LIVRETA	1,517	V	LIVRETA	1,100	A-1	1 044,20	3 671,94	
Habitat Dauphinois	2009	X Produits CDC	CHATEAUNEUF SUR ISERE 4 PLUS	Caisse des Dépôts et Consignation	30 000,00	24 654,80	39,42	A	V	LIVRETA	1,526	V	LIVRETA	1,100	A-1	280,05	803,89	
Habitat Dauphinois	2009	X Produits CDC	MONTOISON 5 PLUS	Caisse des Dépôts et Consignation	208 531,00	162 205,09	29,42	A	V	LIVRETA	1,512	V	LIVRETA	1,100	A-1	1 856,05	6 526,87	
Habitat Dauphinois	2009	X Produits CDC	MONTOISON 5 PLUS	Caisse des Dépôts et Consignation	50 214,50	41 373,11	39,42	A	V	LIVRETA	1,522	V	LIVRETA	1,100	A-1	469,95	1 349,00	
Habitat Dauphinois	2009	X Produits CDC	MARSAZ 3 PLUS	Caisse des Dépôts et Consignation	101 974,50	79 450,40	29,42	A	V	LIVRETA	1,514	V	LIVRETA	1,100	A-1	909,12	3 196,95	
Habitat Dauphinois	2009	X Produits CDC	MARSAZ 3 PLUS	Caisse des Dépôts et Consignation	23 315,50	19 233,69	39,42	A	V	LIVRETA	1,523	V	LIVRETA	1,100	A-1	218,47	627,13	
Habitat Dauphinois	2009	X Produits CDC	JAILLANS 3 PLAI	Caisse des Dépôts et Consignation	105 978,50	82 052,65	29,59	A	V	LIVRETA	0,788	V	LIVRETA	0,300	A-1	255,72	3 185,15	
Habitat Dauphinois	2009	X Produits CDC	MONTOISON 2 PLAI	Caisse des Dépôts et Consignation	70 285,00	54 436,68	29,59	A	V	LIVRETA	0,788	V	LIVRETA	0,300	A-1	169,65	2 113,15	
Habitat Dauphinois	2009	X Produits CDC	MONTOISON 2 PLAI	Caisse des Dépôts et Consignation	20 085,50	16 561,52	39,59	A	V	LIVRETA	0,770	V	LIVRETA	0,300	A-1	51,21	507,47	

Désignation du bénéficiaire	Année de mobilisation et profil d'amortissement de l'emprunt (1)		Objet de l'emprunt garanti	Organisme prêteur ou chef de file	Montant initial	Capital restant au 31/12/N	Durée résiduelle	Périodicité des remboursements (2)	Taux initial			Taux moyen constaté sur l'année (6)			Catégorie d'emprunt (7)	Indices ou devises pouvant modifier l'emprunt	Annuité garantie au cours de l'exercice	
	Année	Profil							Taux (3)	Index (4)	Taux actu-riel (5)	Taux (3)	Index (4)	Niveau de taux			En intérêts (8)	En capital
Habitat Dauphinois	2009	X Produits CDC	MOURS 10 PLUS	Caisse des Dépôts et Consignation	301 797,00	243 771,94	29,75	A	V	LIVRETA	1,484	V	LIVRETA	1,100	A-1		2 776,52	8 638,65
Habitat Dauphinois	2009	X Produits CDC	MOURS 10 PLUS	Caisse des Dépôts et Consignation	136 149,50	116 848,23	39,75	A	V	LIVRETA	1,498	V	LIVRETA	1,100	A-1		1 320,72	3 217,26
Habitat Dauphinois	2009	X Produits CDC	MOURS STE EUSEBE 5 PLAI	Caisse des Dépôts et Consignation	111 846,50	86 548,89	29,75	A	V	LIVRETA	0,767	V	LIVRETA	0,300	A-1		269,73	3 359,70
Habitat Dauphinois	2009	X Produits CDC	MOURS STE EUSEBE 5 PLAI	Caisse des Dépôts et Consignation	68 075,00	56 080,80	39,75	A	V	LIVRETA	0,770	V	LIVRETA	0,300	A-1		173,40	1 718,37
Habitat Dauphinois	2009	X Produits CDC	JAILLANS 3 PLAI	Caisse des Dépôts et Consignation	18 267,50	15 079,22	39,67	A	V	LIVRETA	0,770	V	LIVRETA	0,300	A-1		46,63	462,04
Habitat Dauphinois	2009	X Produits CDC	ETOILE LE VERGER 6 PLUS	Caisse des Dépôts et Consignation	213 378,00	171 842,41	29,75	A	V	LIVRETA	1,485	V	LIVRETA	1,100	A-1		1 957,26	6 089,65
Habitat Dauphinois	2009	X Produits CDC	ETOILE LE VERGER 1 PLAI	Caisse des Dépôts et Consignation	33 330,00	25 770,06	29,75	A	V	LIVRETA	0,768	V	LIVRETA	0,300	A-1		80,31	1 000,36
Habitat Dauphinois	2009	X Produits CDC	ETOILE LE VERGER 1 PLAI	Caisse des Dépôts et Consignation	13 979,00	11 506,66	39,75	A	V	LIVRETA	0,770	V	LIVRETA	0,300	A-1		35,58	352,58
Habitat Dauphinois	2009	X Produits CDC	BESAYES 13 PLUS	Caisse des Dépôts et Consignation	343 375,50	278 682,46	29,84	A	V	LIVRETA	1,485	V	LIVRETA	1,100	A-1		3 174,14	9 875,79
Habitat Dauphinois	2009	X Produits CDC	BESAYES 13 PLUS	Caisse des Dépôts et Consignation	78 120,50	67 351,05	39,84	A	V	LIVRETA	1,499	V	LIVRETA	1,100	A-1		761,26	1 854,42
Habitat Dauphinois	2009	X Produits CDC	BESAYES 3 PLAI	Caisse des Dépôts et Consignation	60 546,50	47 031,53	29,84	A	V	LIVRETA	0,768	V	LIVRETA	0,300	A-1		146,57	1 825,70
Habitat Dauphinois	2009	X Produits CDC	BESAYES 3 PLAI	Caisse des Dépôts et Consignation	18 028,00	14 908,59	39,84	A	V	LIVRETA	0,770	V	LIVRETA	0,300	A-1		46,10	456,82
Habitat Dauphinois	2009	X Produits CDC	MOURS STE EUSEBE 8 PLUS	Caisse des Dépôts et Consignation	205 727,00	146 399,45	29,75	A	V	LIVRETA	1,268	V	LIVRETA	1,100	A-1		1 953,59	5 915,34

Désignation du bénéficiaire	Année de mobilisation et profil d'amortissement de l'emprunt (1)		Objet de l'emprunt garanti	Organisme prêteur ou chef de file	Montant initial	Capital restant dû au 31/12/N	Durée résiduelle	Périodicité des remboursements (2)	Taux initial			Taux moyen constaté sur l'année (6)			Catégorie d'emprunt (7)	Indices ou devises pouvant modifier l'emprunt	Annuité garantie au cours de l'exercice	
	Année	Profil							Taux (3)	Index (4)	Taux actu-riel (5)	Taux (3)	Index (4)	Niveau de taux			En intérêts (8)	En capital
Habitat Dauphinois	2009	X Produits CDC	MOURS STE EUSEBE 8 PLUS	Caisse des Dépôts et Consignation	59 783,00	45 240,59	39,75	A	V	LIVRETA	1,246	V	LIVRETA	1,100	A-1		599,22	1 420,27
Habitat Dauphinois	2009	X Produits CDC	MOURS 1 PLAI	Caisse des Dépôts et Consignation	20 380,00	15 818,98	29,75	A	V	LIVRETA	0,767	V	LIVRETA	0,300	A-1		49,30	614,07
Habitat Dauphinois	2009	X Produits CDC	MOURS 1 PLAI	Caisse des Dépôts et Consignation	7 473,00	6 175,29	39,75	A	V	LIVRETA	0,769	V	LIVRETA	0,300	A-1		19,10	189,22
Habitat Dauphinois	2009	X Produits CDC	MARGES ERABLES 3 PLUS	Caisse des Dépôts et Consignation	102 945,50	83 665,29	29,75	A	V	LIVRETA	1,485	V	LIVRETA	1,100	A-1		952,93	2 964,89
Habitat Dauphinois	2009	X Produits CDC	MARGES LES ERABLES 3 PLUS	Caisse des Dépôts et Consignation	32 850,00	28 350,11	39,75	A	V	LIVRETA	1,499	V	LIVRETA	1,100	A-1		320,44	780,58
Habitat Dauphinois	2009	X Produits CDC	MARGES 1 PLAI	Caisse des Dépôts et Consignation	27 881,50	21 631,17	29,75	A	V	LIVRETA	0,768	V	LIVRETA	0,300	A-1		67,42	839,69
Habitat Dauphinois	2009	X Produits CDC	MARGES 1 PLAI	Caisse des Dépôts et Consignation	10 950,00	9 043,54	39,75	A	V	LIVRETA	0,770	V	LIVRETA	0,300	A-1		27,96	277,11
Habitat Dauphinois	2009	X Produits CDC	CHATEAUNEUF/ISERE 2 PLAI	Caisse des Dépôts et Consignation	55 865,50	43 342,14	29,75	A	V	LIVRETA	0,768	V	LIVRETA	0,300	A-1		135,08	1 682,48
Habitat Dauphinois	2009	X Produits CDC	CHATEAUNEUF/ISERE 2 PLAI	Caisse des Dépôts et Consignation	17 500,00	14 454,47	39,75	A	V	LIVRETA	0,770	V	LIVRETA	0,300	A-1		44,69	442,90
Habitat Dauphinois	2010	X Produits CDC	ETOILE 18 PLUS LE VERGER II	Caisse des Dépôts et Consignation	583 529,50	500 478,33	30,17	A	V	LIVRETA	1,488	V	LIVRETA	1,100	A-1		5 677,76	15 681,13
Habitat Dauphinois	2010	X Produits CDC	ETOILE 18 PLUS LE VERGER II	Caisse des Dépôts et Consignation	216 415,00	196 194,89	40,17	A	V	LIVRETA	1,486	V	LIVRETA	1,100	A-1		2 209,41	4 659,98
Habitat Dauphinois	2010	X Produits CDC	ETOILE 4 PLAI LE VERGER II	Caisse des Dépôts et Consignation	121 210,50	99 971,47	30,17	A	V	LIVRETA	0,751	V	LIVRETA	0,300	A-1		310,37	3 484,55
Habitat Dauphinois	2010	X Produits CDC	ETOILE 4 PLAI LE VERGER II	Caisse des Dépôts et Consignation	35 870,00	31 267,56	40,17	A	V	LIVRETA	0,756	V	LIVRETA	0,300	A-1		96,34	846,12



Désignation du bénéficiaire	Année de mobilisation et profil d'amortissement de l'emprunt (1)		Objet de l'emprunt garanti	Organisme prêteur ou chef de file	Montant initial	Capital restant au 31/12/N	Durée résiduelle	Périodicité des remboursements (2)	Taux initial			Taux moyen constaté sur l'année (6)			Catégorie d'emprunt (7)	Indices ou devises pouvant modifier l'emprunt	Annuité garantie au cours de l'exercice	
	Année	Profil							Taux (3)	Index (4)	Taux actu-riel (5)	Taux (3)	Index (4)	Niveau de taux			En intérêts (8)	En capital
Habitat Dauphinois	2010	X Produits CDC	CHABEUL 3 PLUS	Caisse des Dépôts et Consignation	119 018,00	102 289,76	30,17	A	V	LIVRETA	1,470	V	LIVRETA	1,100	A-1		1 160,44	3 204,98
Habitat Dauphinois	2010	X Produits CDC	CHABEUL 3 PLUS	Caisse des Dépôts et Consignation	30 067,50	27 273,86	40,17	A	V	LIVRETA	1,487	V	LIVRETA	1,100	A-1		307,14	647,80
Habitat Dauphinois	2010	X Produits CDC	CHABEUL 1 PLAI	Caisse des Dépôts et Consignation	27 708,00	22 838,42	30,17	A	V	LIVRETA	0,752	V	LIVRETA	0,300	A-1		70,91	796,04
Habitat Dauphinois	2010	X Produits CDC	CHABEUL 1 PLAI	Caisse des Dépôts et Consignation	10 022,50	8 728,78	40,17	A	V	LIVRETA	0,757	V	LIVRETA	0,300	A-1		26,90	236,21
Habitat Dauphinois	2010	X Produits CDC	AOUSTE SUR SYE 2 PLUS	Caisse des Dépôts et Consignation	75 041,50	64 582,77	30,17	A	V	LIVRETA	1,471	V	LIVRETA	1,100	A-1		732,67	2 023,53
Habitat Dauphinois	2010	X Produits CDC	AOUSTE SUR SYE 2 PLUS	Caisse des Dépôts et Consignation	19 869,00	18 067,57	40,17	A	V	LIVRETA	1,488	V	LIVRETA	1,100	A-1		203,47	429,14
Habitat Dauphinois	2010	X Produits CDC	AOUSTE SUR SYE 1 PLAI	Caisse des Dépôts et Consignation	29 065,00	23 929,13	30,17	A	V	LIVRETA	0,752	V	LIVRETA	0,300	A-1		74,29	834,06
Habitat Dauphinois	2010	X Produits CDC	AOUSTE SUR SYE 1 PLAI	Caisse des Dépôts et Consignation	9 934,50	8 652,13	40,17	A	V	LIVRETA	0,758	V	LIVRETA	0,300	A-1		26,66	234,13
Habitat Dauphinois	2010	X Produits CDC	VALAURIE 11 PLUS	Caisse des Dépôts et Consignation	369 253,50	316 856,84	30,17	A	V	LIVRETA	1,472	V	LIVRETA	1,100	A-1		3 594,63	9 927,85
Habitat Dauphinois	2010	X Produits CDC	VALAURIE 11 PLUS	Caisse des Dépôts et Consignation	144 704,00	130 746,24	40,17	A	V	LIVRETA	1,489	V	LIVRETA	1,100	A-1		1 472,37	3 105,46
Habitat Dauphinois	2010	X Produits CDC	VALAURIE 1 PLAI	Caisse des Dépôts et Consignation	13 385,00	11 026,44	30,17	A	V	LIVRETA	0,753	V	LIVRETA	0,300	A-1		34,23	384,34
Habitat Dauphinois	2010	X Produits CDC	VALAURIE 1 PLAI	Caisse des Dépôts et Consignation	15 235,00	13 277,56	40,17	A	V	LIVRETA	0,758	V	LIVRETA	0,300	A-1		40,91	359,30
Habitat Dauphinois	2010	X Produits CDC	PIERRELATTE 7 PLUS	Caisse des Dépôts et Consignation	282 337,50	243 210,79	30,34	A	V	LIVRETA	1,470	V	LIVRETA	1,100	A-1		2 759,14	7 620,35

Désignation du bénéficiaire	Année de mobilisation et profil d'amortissement de l'emprunt (1)		Objet de l'emprunt garanti	Organisme prêteur ou chef de file	Montant initial	Capital restant dû au 31/12/N	Durée résiduelle	Périodicité des remboursements (2)	Taux initial			Taux moyen constaté sur l'année (6)			Catégorie d'emprunt (7)	Indices ou devises pouvant modifier l'emprunt	Annuité garantie au cours de l'exercice	
	Année	Profil							Taux (3)	Index (4)	Taux actu-riel (5)	Taux (3)	Index (4)	Niveau de taux			En intérêts (8)	En capital
Habitat Dauphinois	2010	X Produits CDC	PIERRELATTE 7 PLUS	Caisse des Dépôts et Consignation	59 818,50	54 357,24	40,34	A	V	LIVRETA	1,488	V	LIVRETA	1,100	A-1		612,13	1 291,09
Habitat Dauphinois	2010	X Produits CDC	PIERRELATTE 3 PLAI	Caisse des Dépôts et Consignation	85 675,50	70 680,39	30,34	A	V	LIVRETA	0,752	V	LIVRETA	0,300	A-1		219,43	2 483,60
Habitat Dauphinois	2010	X Produits CDC	PIERRELATTE 3 PLAI	Caisse des Dépôts et Consignation	44 868,00	39 129,78	40,34	A	V	LIVRETA	0,758	V	LIVRETA	0,300	A-1		120,57	1 058,87
Habitat Dauphinois	2010	X Produits CDC	ST PANTALEON LES VIGNES 3 PLUS	Caisse des Dépôts et Consignation	19 257,50	17 510,17	40,25	A	V	LIVRETA	1,488	V	LIVRETA	1,100	A-1		197,19	415,90
Habitat Dauphinois	2010	X Produits CDC	ST PANTALEON LES VIGNES 3 PLUS	Caisse des Dépôts et Consignation	112 553,00	97 059,75	30,25	A	V	LIVRETA	1,471	V	LIVRETA	1,100	A-1		1 101,11	3 041,10
Habitat Dauphinois	2010	X Produits CDC	ST PANTALEON LES VIGNES 1 PLAI	Caisse des Dépôts et Consignation	35 175,50	29 013,44	30,25	A	V	LIVRETA	0,752	V	LIVRETA	0,300	A-1		90,08	1 011,28
Habitat Dauphinois	2010	X Produits CDC	ST PANTALEON LES VIGNES 1 PLAI	Caisse des Dépôts et Consignation	6 419,00	5 594,95	40,25	A	V	LIVRETA	0,758	V	LIVRETA	0,300	A-1		17,24	151,40
Habitat Dauphinois	2010	X Produits CDC	MOURS 1 PLUS	Caisse des Dépôts et Consignation	22 678,00	19 566,92	30,34	A	V	LIVRETA	1,232	V	LIVRETA	1,100	A-1		221,98	613,08
Habitat Dauphinois	2010	X Produits CDC	MOURS 1 PLUS	Caisse des Dépôts et Consignation	10 000,00	9 106,79	40,34	A	V	LIVRETA	1,214	V	LIVRETA	1,100	A-1		102,56	216,30
Habitat Dauphinois	2010	X Produits CDC	UPIE 14 PLUS	Caisse des Dépôts et Consignation	472 325,50	408 008,54	30,42	A	V	LIVRETA	1,487	V	LIVRETA	1,100	A-1		4 628,72	12 783,84
Habitat Dauphinois	2010	X Produits CDC	UPIE 14 PLUS	Caisse des Dépôts et Consignation	105 884,00	96 524,06	40,42	A	V	LIVRETA	1,485	V	LIVRETA	1,100	A-1		1 086,99	2 292,62
Habitat Dauphinois	2010	X Produits CDC	UPIE 4 PLAI	Caisse des Dépôts et Consignation	106 038,00	87 583,61	30,42	A	V	LIVRETA	0,750	V	LIVRETA	0,300	A-1		271,91	3 052,76
Habitat Dauphinois	2010	X Produits CDC	UPIE 4 PLAI	Caisse des Dépôts et Consignation	30 252,50	26 439,43	40,42	A	V	LIVRETA	0,756	V	LIVRETA	0,300	A-1		81,47	715,47

Désignation du bénéficiaire	Année de mobilisation et profil d'amortissement de l'emprunt (1)		Objet de l'emprunt garanti	Organisme prêteur ou chef de file	Montant initial	Capital restant au 31/12/N	Durée résiduelle	Périodicité des remboursements (2)	Taux initial			Taux moyen constaté sur l'année (6)			Catégorie d'emprunt (7)	Indices ou devises pouvant modifier l'emprunt	Annuité garantie au cours de l'exercice	
	Année	Profil							Taux (3)	Index (4)	Taux actu-riel (5)	Taux (3)	Index (4)	Niveau de taux			En intérêts (8)	En capital
Habitat Dauphinois	2010	X Produits CDC	ETOILE LE VERGER 6 PLUS	Caisse des Dépôts et Consignation	83 287,50	75 983,60	40,42	A	V	LIVRETA	1,485	V	LIVRETA	1,100	A-1		855,67	1 804,75
Habitat Dauphinois	2010	X Produits CDC	BOURG LES VALENCE APPIA 12 LOGTS	Caisse des Dépôts et Consignation	316 336,50	272 053,59	30,50	A	V	LIVRETA	1,472	V	LIVRETA	1,100	A-1		3 086,36	8 524,06
Habitat Dauphinois	2010	X Produits CDC	ST MARCEL LES VALENCE 6 PLUS	Caisse des Dépôts et Consignation	215 397,00	184 369,68	30,67	A	V	LIVRETA	1,184	V	LIVRETA	1,100	A-1		2 091,61	5 776,72
Habitat Dauphinois	2010	X Produits CDC	ST MARCEL LES VALENCE 2 PLAI	Caisse des Dépôts et Consignation	48 759,50	39 929,31	30,67	A	V	LIVRETA	0,706	V	LIVRETA	0,300	A-1		123,97	1 391,75
Habitat Dauphinois	2010	X Produits CDC	ST MARCEL LES VALENCE 2 PLAI	Caisse des Dépôts et Consignation	29 045,50	25 147,89	40,67	A	V	LIVRETA	0,719	V	LIVRETA	0,300	A-1		77,49	680,52
Habitat Dauphinois	2010	X Produits CDC	ST MARCEL LES VALENCE 6 PLUS	Caisse des Dépôts et Consignation	62 995,00	45 079,96	38,67	A	V	LIVRETA	1,778	V	LIVRETA	1,100	A-1		0,00	1 628,64
Habitat Dauphinois	2010	X Produits CDC	BOURG LES VALENCE APPIA 12 LOGTS	Caisse des Dépôts et Consignation	189 440,50	171 628,79	40,75	A	V	LIVRETA	1,449	V	LIVRETA	1,100	A-1		1 932,76	4 076,49
Habitat Dauphinois	2010	X Produits CDC	BESAYES 2 PLUS EN REHA	Caisse des Dépôts et Consignation	12 997,50	11 183,13	31,00	A	V	LIVRETA	1,417	V	LIVRETA	1,350	A-1		155,64	345,46
Habitat Dauphinois	2010	X Produits CDC	BESAYES 2 PLUS EN REHA	Caisse des Dépôts et Consignation	21 292,50	19 209,04	41,00	A	V	LIVRETA	1,440	V	LIVRETA	1,350	A-1		265,52	459,03
Habitat Dauphinois	2010	X Produits CDC	BESAYES 2 PLAI EN REHA	Caisse des Dépôts et Consignation	37 539,50	31 103,59	31,00	A	V	LIVRETA	0,704	V	LIVRETA	0,550	A-1		176,92	1 063,33
Habitat Dauphinois	2010	X Produits CDC	BESAYES 2 PLAI EN REHA	Caisse des Dépôts et Consignation	31 984,50	27 787,42	41,00	A	V	LIVRETA	0,717	V	LIVRETA	0,550	A-1		156,95	748,16
Habitat Dauphinois	2011	X Produits CDC	CHATUZANGE COTEAU 6 PLUS	Caisse des Dépôts et Consignation	240 678,00	168 576,92	31,09	A	V	LIVRETA	1,122	V	LIVRETA	1,100	A-1		1 916,36	5 637,27
Habitat Dauphinois	2011	X Produits CDC	CHATUZANGE AMANDINE 6 PLUS	Caisse des Dépôts et Consignation	79 939,50	71 308,79	41,09	A	V	LIVRETA	1,427	V	LIVRETA	1,100	A-1		805,13	1 884,58

Désignation du bénéficiaire	Année de mobilisation et profil d'amortissement de l'emprunt (1)		Objet de l'emprunt garanti	Organisme prêteur ou chef de file	Montant initial	Capital restant au 31/12/N	Durée résiduelle	Périodicité des remboursements (2)	Taux initial			Taux moyen constaté sur l'année (6)			Catégorie d'emprunt (7)	Indices ou devises pouvant modifier l'emprunt	Annuité garantie au cours de l'exercice	
	Année	Profil							Taux (3)	Index (4)	Taux actu-riel (5)	Taux (3)	Index (4)	Niveau de taux			En intérêts (8)	En capital
Habitat Dauphinois	2011	X Produits CDC	CHATUZANGE AMANDINE 1 PLAI	Caisse des Dépôts et Consignation	28 478,00	19 487,08	31,09	A	V	LIVRETA	LIVRETA	V	LIVRETA	0,300	A-1		60,61	716,44
Habitat Dauphinois	2011	X Produits CDC	CHATUZANGE AMANDINE 1 PLAI	Caisse des Dépôts et Consignation	13 323,00	11 502,25	41,09	A	V	LIVRETA	LIVRETA	V	LIVRETA	0,300	A-1		35,53	339,13
Habitat Dauphinois	2011	X Produits CDC	TAULIGNAN 2 PLUS	Caisse des Dépôts et Consignation	75 705,50	64 956,95	31,09	A	V	LIVRETA	LIVRETA	V	LIVRETA	1,100	A-1		738,42	2 172,18
Habitat Dauphinois	2011	X Produits CDC	TAULIGNAN 2 PLUS	Caisse des Dépôts et Consignation	32 776,00	29 399,77	41,09	A	V	LIVRETA	LIVRETA	V	LIVRETA	1,100	A-1		331,95	776,99
Habitat Dauphinois	2011	X Produits CDC	TAULIGNAN 1 PLAI	Caisse des Dépôts et Consignation	27 408,00	22 625,74	31,09	A	V	LIVRETA	LIVRETA	V	LIVRETA	0,300	A-1		70,98	831,82
Habitat Dauphinois	2011	X Produits CDC	TAULIGNAN 1 PLAI	Caisse des Dépôts et Consignation	16 387,50	14 183,28	41,09	A	V	LIVRETA	LIVRETA	V	LIVRETA	0,300	A-1		43,81	418,18
Habitat Dauphinois	2011	X Produits CDC	LAVEYRON 20 PLUS	Caisse des Dépôts et Consignation	679 930,00	578 960,43	31,17	A	V	LIVRETA	LIVRETA	V	LIVRETA	1,100	A-1		6 681,53	19 360,63
Habitat Dauphinois	2011	X Produits CDC	LAVEYRON 20 PLUS	Caisse des Dépôts et Consignation	396 226,50	353 158,23	41,17	A	V	LIVRETA	LIVRETA	V	LIVRETA	1,100	A-1		3 987,41	9 333,40
Habitat Dauphinois	2011	X Produits CDC	LAVEYRON 3 PLAI	Caisse des Dépôts et Consignation	92 565,50	76 165,57	31,17	A	V	LIVRETA	LIVRETA	V	LIVRETA	0,300	A-1		236,90	2 800,19
Habitat Dauphinois	2011	X Produits CDC	LAVEYRON 3 PLAI	Caisse des Dépôts et Consignation	59 434,50	51 284,74	41,17	A	V	LIVRETA	LIVRETA	V	LIVRETA	0,300	A-1		158,99	1 512,07
Habitat Dauphinois	2011	X Produits CDC	CHATUZANGE COTEAU 6 PLUS	Caisse des Dépôts et Consignation	229 568,50	196 566,80	31,09	A	V	LIVRETA	LIVRETA	V	LIVRETA	1,100	A-1		2 234,54	6 573,26
Habitat Dauphinois	2011	X Produits CDC	CHATUZANGE COTEAU 6 PLUS	Caisse des Dépôts et Consignation	79 758,50	71 440,71	41,09	A	V	LIVRETA	LIVRETA	V	LIVRETA	1,100	A-1		806,62	1 888,07
Habitat Dauphinois	2011	X Produits CDC	CHATUZANGE COTEAU 1 PLAI	Caisse des Dépôts et Consignation	29 281,00	24 172,86	31,09	A	V	LIVRETA	LIVRETA	V	LIVRETA	0,300	A-1		75,19	888,70

Désignation du bénéficiaire	Année de mobilisation et profil d'amortissement de l'emprunt (1)		Objet de l'emprunt garanti	Organisme prêteur ou chef de file	Montant initial	Capital restant au 31/12/N	Durée résiduelle	Périodicité des remboursements (2)	Taux initial			Taux moyen constaté sur l'année (6)			Catégorie d'emprunt (7)	Indices ou devises pouvant modifier l'emprunt	Annuité garantie au cours de l'exercice	
	Année	Profil							Taux (3)	Index (4)	Taux actuariel (5)	Taux (3)	Index (4)	Niveau de taux			En intérêts (8)	En capital
Habitat Dauphinois	2011	X Produits CDC	CHATUZANGE COTEAU 1 PLAI	Caisse des Dépôts et Consignation	13 294,00	11 505,46	41,09	A	V	LIVRETA	0,704	V	LIVRETA	0,300	A-1		35,54	339,23
Habitat Dauphinois	2011	X Produits CDC	LAVEYRON MURES II 3 PLUS	Caisse des Dépôts et Consignation	116 012,50	98 953,37	31,09	A	V	LIVRETA	1,400	V	LIVRETA	1,100	A-1		1 124,89	3 309,04
Habitat Dauphinois	2011	X Produits CDC	LAVEYRON MURES II 3 PLUS	Caisse des Dépôts et Consignation	43 143,00	38 550,37	41,09	A	V	LIVRETA	1,427	V	LIVRETA	1,100	A-1		435,26	1 018,83
Habitat Dauphinois	2011	X Produits CDC	LAVEYRON MURES II 1 PLAI	Caisse des Dépôts et Consignation	34 233,00	28 226,43	31,09	A	V	LIVRETA	0,689	V	LIVRETA	0,300	A-1		87,79	1 037,73
Habitat Dauphinois	2011	X Produits CDC	LAVEYRON MURES II 1 PLAI	Caisse des Dépôts et Consignation	20 276,50	17 528,90	41,09	A	V	LIVRETA	0,704	V	LIVRETA	0,300	A-1		54,14	516,82
Habitat Dauphinois	2011	X Produits CDC	LAVEYRON MURES II 1 PFE	Caisse des Dépôts et Consignation	17 685,00	13 112,80	39,09	A	V	LIVRETA	1,753	V	LIVRETA	1,100	-		0,00	457,22
Habitat Dauphinois	2011	X Produits CDC	TAULIGNAN 1 PLUS	Caisse des Dépôts et Consignation	37 595,00	31 775,69	31,42	A	V	LIVRETA	1,399	V	LIVRETA	1,100	A-1		361,78	1 113,08
Habitat Dauphinois	2011	X Produits CDC	TAULIGNAN 1 PLUS	Caisse des Dépôts et Consignation	17 463,00	15 437,88	41,42	A	V	LIVRETA	1,426	V	LIVRETA	1,100	A-1		174,59	433,81
Habitat Dauphinois	2011	X Produits CDC	TAULIGNAN 1 PLAI	Caisse des Dépôts et Consignation	28 550,00	23 213,88	31,42	A	V	LIVRETA	0,688	V	LIVRETA	0,300	A-1		72,31	888,34
Habitat Dauphinois	2011	X Produits CDC	TAULIGNAN 1 PLAI	Caisse des Dépôts et Consignation	17 774,50	15 146,39	41,42	A	V	LIVRETA	0,703	V	LIVRETA	0,300	A-1		46,85	470,20
Habitat Dauphinois	2011	X Produits CDC	ALIXAN 5 PLUS	Caisse des Dépôts et Consignation	175 791,50	147 766,42	31,50	A	V	LIVRETA	1,398	V	LIVRETA	1,100	A-1		1 682,37	5 176,13
Habitat Dauphinois	2011	X Produits CDC	ALIXAN 5 PLUS	Caisse des Dépôts et Consignation	26 375,00	23 199,07	41,50	A	V	LIVRETA	1,424	V	LIVRETA	1,100	A-1		262,36	651,91
Habitat Dauphinois	2011	X Produits CDC	ALIXAN 1 PLAI	Caisse des Dépôts et Consignation	26 894,50	21 854,24	31,50	A	V	LIVRETA	0,688	V	LIVRETA	0,300	A-1		68,07	836,31

Désignation du bénéficiaire	Année de mobilisation et profil d'amortissement de l'emprunt (1)		Objet de l'emprunt garanti	Organisme prêteur ou chef de file	Montant initial	Capital restant dû au 31/12/N	Durée résiduelle	Périodicité des remboursements (2)	Taux initial			Taux moyen constaté sur l'année (6)			Catégorie d'emprunt (7)	Indices ou devises pouvant modifier l'emprunt	Annuité garantie au cours de l'exercice	
	Année	Profil							Taux (3)	Index (4)	Taux actuariel (5)	Taux (3)	Index (4)	Niveau de taux			En intérêts (8)	En capital
Habitat Dauphinois	2011	X Produits CDC	ALIXAN 1 PLAÏ	Caisse des Dépôts et Consignation	5 275,50	4 487,91	41,50	A	V	LIVRETA	0,703	V	LIVRETA	0,300	A-1		13,88	139,33
Habitat Dauphinois	2011	X Produits CDC	ST MARCEL LES VALENCE 3 PLUS	Caisse des Dépôts et Consignation	170 025,50	142 430,26	31,67	A	V	LIVRETA	1,350	V	LIVRETA	1,100	A-1		1 621,62	4 989,21
Habitat Dauphinois	2011	X Produits CDC	ST MARCEL LES VALENCE 3 PLUS	Caisse des Dépôts et Consignation	45 496,50	39 822,61	41,67	A	V	LIVRETA	1,383	V	LIVRETA	1,100	A-1		450,36	1 119,03
Habitat Dauphinois	2011	X Produits CDC	MONTSEGUR SUR LAUZON 2 PLUS	Caisse des Dépôts et Consignation	52 006,00	43 257,76	31,67	A	V	LIVRETA	1,351	V	LIVRETA	1,100	A-1		492,51	1 515,28
Habitat Dauphinois	2011	X Produits CDC	MONTSEGUR SUR LAUZON 2 PLUS	Caisse des Dépôts et Consignation	17 767,00	15 450,82	41,67	A	V	LIVRETA	1,384	V	LIVRETA	1,100	A-1		174,74	434,18
Habitat Dauphinois	2011	X Produits CDC	MONTSEGUR SUR LAUZON 4 PLAÏ	Caisse des Dépôts et Consignation	113 681,50	91 120,14	31,67	A	V	LIVRETA	0,641	V	LIVRETA	0,300	A-1		283,82	3 486,93
Habitat Dauphinois	2011	X Produits CDC	MONTSEGUR SUR LAUZON 4 PLAÏ	Caisse des Dépôts et Consignation	37 991,50	31 944,22	41,67	A	V	LIVRETA	0,664	V	LIVRETA	0,300	A-1		98,81	991,66
Habitat Dauphinois	2011	X Produits CDC	ANCONE 4 PLUS	Caisse des Dépôts et Consignation	175 172,00	146 077,09	31,75	A	V	LIVRETA	1,351	V	LIVRETA	1,100	A-1		1 663,14	5 116,95
Habitat Dauphinois	2011	X Produits CDC	ANCONE 4 PLUS	Caisse des Dépôts et Consignation	45 523,50	39 670,84	41,75	A	V	LIVRETA	1,384	V	LIVRETA	1,100	A-1		448,64	1 114,77
Habitat Dauphinois	2011	X Produits CDC	11 LOGTS PLUS LORIOL PIERRES BLANCHES	Caisse des Dépôts et Consignation	436 329,00	358 997,79	31,84	A	V	LIVRETA	1,347	V	LIVRETA	1,100	A-1		4 093,70	13 156,40
Habitat Dauphinois	2011	X Produits CDC	11 LOGTS PLUS LORIOL PIERRES BLANCHES	Caisse des Dépôts et Consignation	134 480,50	115 449,17	41,84	A	V	LIVRETA	1,380	V	LIVRETA	1,100	A-1		1 307,80	3 441,48
Habitat Dauphinois	2011	X Produits CDC	3 LOGTS PLAÏ LORIOL PIERRES BLANCHES	Caisse des Dépôts et Consignation	102 327,50	81 003,12	31,84	A	V	LIVRETA	0,639	V	LIVRETA	0,300	A-1		252,68	3 224,05
Habitat Dauphinois	2011	X Produits CDC	3 LOGTS PLAÏ LORIOL PIERRES BLANCHES	Caisse des Dépôts et Consignation	33 866,50	28 089,78	41,84	A	V	LIVRETA	0,661	V	LIVRETA	0,300	A-1		87,02	916,95

Désignation du bénéficiaire	Année de mobilisation et profil d'amortissement de l'emprunt (1)		Objet de l'emprunt garanti	Organisme prêteur ou chef de file	Montant initial	Capital restant dû au 31/12/N	Durée résiduelle	Périodicité des remboursements (2)	Taux initial			Taux moyen constaté sur l'année (6)			Catégorie d'emprunt (7)	Indices ou devises pouvant modifier l'emprunt	Annuité garantie au cours de l'exercice	
	Année	Profil							Taux (3)	Index (4)	Taux actu-riel (5)	Taux (3)	Index (4)	Niveau de taux			En intérêts (8)	En capital
Habitat Dauphinois	2011	X Produits CDC	ESPELUCHE 4 PLUS	Caisse des Dépôts et Consignation	138 655,50	114 036,04	31,92	A	V	LIVRETA	1,348	V	LIVRETA	1,100	A-1		1 300,37	4 179,15
Habitat Dauphinois	2011	X Produits CDC	ESPELUCHE 4 PLUS	Caisse des Dépôts et Consignation	16 562,50	14 202,74	41,92	A	V	LIVRETA	1,380	V	LIVRETA	1,100	A-1		160,89	423,38
Habitat Dauphinois	2011	X Produits CDC	ESPELUCHE 1 PLAI	Caisse des Dépôts et Consignation	51 669,00	40 925,25	31,92	A	V	LIVRETA	0,639	V	LIVRETA	0,300	A-1		127,66	1 628,89
Habitat Dauphinois	2011	X Produits CDC	ESPELUCHE 1 PLAI	Caisse des Dépôts et Consignation	6 502,00	5 390,61	41,92	A	V	LIVRETA	0,661	V	LIVRETA	0,300	A-1		16,70	175,97
Habitat Dauphinois	2011	X Produits CDC	CHATUZANGE COTEAU II 3 PLUS	Caisse des Dépôts et Consignation	97 994,00	80 270,28	31,92	A	V	LIVRETA	1,348	V	LIVRETA	1,100	A-1		915,33	2 941,72
Habitat Dauphinois	2011	X Produits CDC	CHATUZANGE COTEAU II 3 PLUS	Caisse des Dépôts et Consignation	55 200,00	47 289,15	41,92	A	V	LIVRETA	1,380	V	LIVRETA	1,100	A-1		535,46	1 409,07
Habitat Dauphinois	2011	X Produits CDC	CHATUZANGE COTEAU II 2 PLAI	Caisse des Dépôts et Consignation	66 586,50	52 628,40	31,92	A	V	LIVRETA	0,639	V	LIVRETA	0,300	A-1		164,17	2 094,69
Habitat Dauphinois	2011	X Produits CDC	CHATUZANGE COTEAU II 2 PLAI	Caisse des Dépôts et Consignation	33 595,00	27 805,18	41,92	A	V	LIVRETA	0,661	V	LIVRETA	0,300	A-1		86,14	907,66
Habitat Dauphinois	2011	X Produits CDC	CHATUZANGE TREMOLET 4 PLUS	Caisse des Dépôts et Consignation	111 999,50	91 710,23	31,92	A	V	LIVRETA	1,348	V	LIVRETA	1,100	A-1		1 045,79	3 360,96
Habitat Dauphinois	2011	X Produits CDC	CHATUZANGE TREMOLET 4 PLUS	Caisse des Dépôts et Consignation	51 200,00	43 802,03	41,92	A	V	LIVRETA	1,380	V	LIVRETA	1,100	A-1		496,19	1 305,72
Habitat Dauphinois	2011	X Produits CDC	CHATUZANGE TREMOLET 2 PLAI	Caisse des Dépôts et Consignation	64 095,50	50 675,34	31,92	A	V	LIVRETA	0,639	V	LIVRETA	0,300	A-1		158,08	2 016,96
Habitat Dauphinois	2011	X Produits CDC	CHATUZANGE TREMOLET 2 PLAI	Caisse des Dépôts et Consignation	25 550,00	21 175,37	41,92	A	V	LIVRETA	0,661	V	LIVRETA	0,300	A-1		65,60	691,24
Habitat Dauphinois	2011	X Produits CDC	ANNEYRON 8 PLUS AMPHITHEATRE	Caisse des Dépôts et Consignation	246 456,50	209 544,51	32,00	A	V	LIVRETA	1,347	V	LIVRETA	1,350	A-1		2 922,79	6 958,15

Désignation du bénéficiaire	Année de mobilisation et profil d'amortissement de l'emprunt (1)		Objet de l'emprunt garanti	Organisme prêteur ou chef de file	Montant initial	Capital restant au 31/12/N	Durée résiduelle	Périodicité des remboursements (2)	Taux initial			Taux moyen constaté sur l'année (6)			Catégorie d'emprunt (7)	Indices ou devises pouvant modifier l'emprunt	Annuité garantie au cours de l'exercice	
	Année	Profil							Taux (3)	Index (4)	Taux actu-riel (5)	Taux (3)	Index (4)	Niveau de taux			En intérêts (8)	En capital
Habitat Dauphinois	2011	X Produits CDC	ANNEYRON 8 PLUS AMPHITHEATRE	Caisse des Dépôts et Consignation	98 632,00	86 804,25	42,00	A	V	LIVRETA	LIVRETA	V	LIVRETA	1,350	A-1		1 203,24	2 324,32
Habitat Dauphinois	2011	X Produits CDC	ANNEYRON 2 PLAI AMPHITHEATRE	Caisse des Dépôts et Consignation	66 593,50	54 801,09	32,00	A	V	LIVRETA	LIVRETA	V	LIVRETA	0,550	A-1		312,35	1 989,20
Habitat Dauphinois	2011	X Produits CDC	ANNEYRON 2 PLAI AMPHITHEATRE	Caisse des Dépôts et Consignation	22 383,50	19 148,71	42,00	A	V	LIVRETA	LIVRETA	V	LIVRETA	0,550	A-1		108,43	565,90
Habitat Dauphinois	2011	X Produits CDC	ALBON 14 PLUS	Caisse des Dépôts et Consignation	574 618,00	487 107,60	32,00	A	V	LIVRETA	LIVRETA	V	LIVRETA	1,350	A-1		6 794,32	16 174,93
Habitat Dauphinois	2011	X Produits CDC	ALBON 14 PLUS	Caisse des Dépôts et Consignation	214 500,00	188 897,56	42,00	A	V	LIVRETA	LIVRETA	V	LIVRETA	1,350	A-1		2 618,40	5 058,02
Habitat Dauphinois	2011	X Produits CDC	ALBON 3 PLAI	Caisse des Dépôts et Consignation	100 148,00	82 290,62	32,00	A	V	LIVRETA	LIVRETA	V	LIVRETA	0,550	A-1		469,03	2 987,03
Habitat Dauphinois	2011	X Produits CDC	ALBON 3 PLAI	Caisse des Dépôts et Consignation	41 430,00	35 400,35	42,00	A	V	LIVRETA	LIVRETA	V	LIVRETA	0,550	A-1		200,46	1 046,19
Habitat Dauphinois	2012	X Produits CDC	ST BONNET DE VALCLERIEUX 2 PLAI	Caisse des Dépôts et Consignation	59 188,50	48 529,61	32,17	A	V	LIVRETA	LIVRETA	V	LIVRETA	0,300	A-1		151,25	1 886,91
Habitat Dauphinois	2012	X Produits CDC	ST BONNET DE VALCLERIEUX 2 PLAI	Caisse des Dépôts et Consignation	22 297,00	19 010,10	42,17	A	V	LIVRETA	LIVRETA	V	LIVRETA	0,300	A-1		58,86	610,59
Habitat Dauphinois	2012	X Produits CDC	ST BONNET DE VALCLERIEUX 5 PLUS	Caisse des Dépôts et Consignation	199 247,00	168 842,32	32,17	A	V	LIVRETA	LIVRETA	V	LIVRETA	1,100	A-1		1 923,69	6 037,97
Habitat Dauphinois	2012	X Produits CDC	ST BONNET DE VALCLERIEUX 5 PLUS	Caisse des Dépôts et Consignation	73 315,50	64 333,91	42,17	A	V	LIVRETA	LIVRETA	V	LIVRETA	1,100	A-1		728,42	1 885,99
Habitat Dauphinois	2012	X Produits CDC	BEAUVALLON 2 PLUS	Caisse des Dépôts et Consignation	38 873,00	32 856,87	32,25	A	V	LIVRETA	LIVRETA	V	LIVRETA	1,100	A-1		374,35	1 175,00
Habitat Dauphinois	2012	X Produits CDC	BEAUVALLON 2 PLUS	Caisse des Dépôts et Consignation	22 882,50	20 070,56	42,25	A	V	LIVRETA	LIVRETA	V	LIVRETA	1,100	A-1		227,25	588,38



Désignation du bénéficiaire	Année de mobilisation et profil d'amortissement de l'emprunt (1)		Objet de l'emprunt garanti	Organisme prêteur ou chef de file	Montant initial	Capital restant dû au 31/12/N	Durée résiduelle	Périodicité des remboursements (2)	Taux initial			Taux moyen constaté sur l'année (6)			Catégorie d'emprunt (7)	Indices ou devises pouvant modifier l'emprunt	Annuité garantie au cours de l'exercice	
	Année	Profil							Taux (3)	Index (4)	Taux actu-riel (5)	Taux (3)	Index (4)	Niveau de taux			En intérêts (8)	En capital
Habitat Dauphinois	2012	X Produits CDC	BEAUVALLON 1 PLAI	Caisse des Dépôts et Consignation	22 802,50	18 626,01	32,25	A	V	LIVRETA	0,648	V	LIVRETA	0,300	A-1		58,05	724,21
Habitat Dauphinois	2012	X Produits CDC	BEAUVALLON 1 PLAI	Caisse des Dépôts et Consignation	10 786,00	9 161,05	42,25	A	V	LIVRETA	0,669	V	LIVRETA	0,300	A-1		28,37	294,25
Habitat Dauphinois	2012	X Produits CDC	LA BEGUDE DE MAZENC 5 PLUS	Caisse des Dépôts et Consignation	185 914,50	156 988,49	32,34	A	V	LIVRETA	1,354	V	LIVRETA	1,100	A-1		1 788,63	5 614,06
Habitat Dauphinois	2012	X Produits CDC	LA BEGUDE DE MAZENC 5 PLUS	Caisse des Dépôts et Consignation	80 130,00	70 226,35	42,34	A	V	LIVRETA	1,386	V	LIVRETA	1,100	A-1		795,14	2 058,73
Habitat Dauphinois	2012	X Produits CDC	LA BEGUDE DE MAZENC 2 PLAI	Caisse des Dépôts et Consignation	69 299,50	56 616,16	32,34	A	V	LIVRETA	0,647	V	LIVRETA	0,300	A-1		176,45	2 201,33
Habitat Dauphinois	2012	X Produits CDC	LA BEGUDE DE MAZENC 2 PLAI	Caisse des Dépôts et Consignation	29 660,50	25 187,50	42,34	A	V	LIVRETA	0,668	V	LIVRETA	0,300	A-1		77,99	809,00
Habitat Dauphinois	2012	X Produits CDC	ETOILE PARQUET 12 PLUS	Caisse des Dépôts et Consignation	411 092,00	342 464,85	32,75	A	V	LIVRETA	1,328	V	LIVRETA	1,100	A-1		3 901,83	12 246,88
Habitat Dauphinois	2012	X Produits CDC	ETOILE PARQUET 12 PLUS	Caisse des Dépôts et Consignation	126 259,50	109 096,76	42,75	A	V	LIVRETA	1,364	V	LIVRETA	1,100	A-1		1 235,25	3 198,23
Habitat Dauphinois	2012	X Produits CDC	ETOILE PARQUET 3 PLAI	Caisse des Dépôts et Consignation	97 550,50	78 623,47	32,75	A	V	LIVRETA	0,622	V	LIVRETA	0,300	A-1		245,04	3 057,00
Habitat Dauphinois	2012	X Produits CDC	ETOILE PARQUET 3 PLAI	Caisse des Dépôts et Consignation	29 942,50	25 084,76	42,75	A	V	LIVRETA	0,647	V	LIVRETA	0,300	A-1		77,67	805,70
Habitat Dauphinois	2012	X Produits CDC	ETOILE PARQUET 2 ET 3 13PLUS	Caisse des Dépôts et Consignation	457 696,00	381 357,18	32,75	A	V	LIVRETA	1,328	V	LIVRETA	1,100	A-1		4 344,95	13 637,70
Habitat Dauphinois	2012	X Produits CDC	ETOILE PARQUET 2 ET 3 13PLUS	Caisse des Dépôts et Consignation	240 990,50	208 352,13	42,75	A	V	LIVRETA	1,364	V	LIVRETA	1,100	A-1		2 359,06	6 107,96
Habitat Dauphinois	2012	X Produits CDC	ETOILE PARQUET 2 ET 3 4 PLAI	Caisse des Dépôts et Consignation	145 314,00	117 170,78	32,75	A	V	LIVRETA	0,622	V	LIVRETA	0,300	A-1		365,18	4 555,78

Désignation du bénéficiaire	Année de mobilisation et profil d'amortissement de l'emprunt (1)		Objet de l'emprunt garanti	Organisme prêteur ou chef de file	Montant initial	Capital restant au 31/12/N	Durée résiduelle	Périodicité des remboursements (2)	Taux initial			Taux moyen constaté sur l'année (6)			Catégorie d'emprunt (7)	Indices ou devises pouvant modifier l'emprunt	Annuité garantie au cours de l'exercice	
	Année	Profil							Taux (3)	Index (4)	Taux actu-riel (5)	Taux (3)	Index (4)	Niveau de taux			En intérêts (8)	En capital
Habitat Dauphinois	2012	X Produits CDC	ETOILE PARQUET 2 ET 3 4 PLAI	Caisse des Dépôts et Consignation	72 439,50	60 748,52	42,75	A	V	LIVRETA	0,647	V	LIVRETA	0,300	A-1		188,10	1 951,19
Habitat Dauphinois	2012	X Produits CDC	PORTES LES VAL. 3 LOGTS VAL OR	Caisse des Dépôts et Consignation	123 500,00	103 288,89	32,84	A	V	LIVRETA	1,332	V	LIVRETA	1,100	A-1		1 176,81	3 693,71
Habitat Dauphinois	2012	X Produits CDC	PORTES LES VAL. 3 LOGTS VAL OR	Caisse des Dépôts et Consignation	39 581,50	34 340,97	42,84	A	V	LIVRETA	1,367	V	LIVRETA	1,100	A-1		388,83	1 006,73
Habitat Dauphinois	2012	X Produits CDC	PORTES LES VAL. 1 PLAI VAL OR	Caisse des Dépôts et Consignation	40 581,00	32 800,99	32,84	A	V	LIVRETA	0,624	V	LIVRETA	0,300	A-1		102,23	1 275,35
Habitat Dauphinois	2012	X Produits CDC	PORTES LES VAL. 1 PLAI VAL OR	Caisse des Dépôts et Consignation	12 078,00	10 149,34	42,84	A	V	LIVRETA	0,649	V	LIVRETA	0,300	A-1		31,43	325,99
Habitat Dauphinois	2012	X Produits CDC	PORTES LES VAL. 13 PLUS 2ME T.	Caisse des Dépôts et Consignation	481 445,50	400 115,52	32,84	A	V	LIVRETA	1,332	V	LIVRETA	1,100	A-1		4 558,67	14 308,52
Habitat Dauphinois	2012	X Produits CDC	PORTES LES VAL. 13 PLUS 2ME T.	Caisse des Dépôts et Consignation	152 812,50	132 356,76	42,84	A	V	LIVRETA	1,367	V	LIVRETA	1,100	A-1		1 498,61	3 890,11
Habitat Dauphinois	2012	X Produits CDC	PORTES LES VAL. 3 PLAI 2ME T.	Caisse des Dépôts et Consignation	101 405,00	81 640,63	32,84	A	V	LIVRETA	0,624	V	LIVRETA	0,300	A-1		254,45	3 174,31
Habitat Dauphinois	2012	X Produits CDC	PORTES LES VAL. 3 PLAI 2ME T.	Caisse des Dépôts et Consignation	33 451,50	28 003,47	42,84	A	V	LIVRETA	0,649	V	LIVRETA	0,300	A-1		86,71	899,45
Habitat Dauphinois	2012	X Produits CDC	PORTES LES VAL. 1ER TRANCHE 14 PLUS	Caisse des Dépôts et Consignation	622 750,00	518 182,52	32,92	A	V	LIVRETA	1,329	V	LIVRETA	1,100	A-1		5 903,85	18 530,71
Habitat Dauphinois	2012	X Produits CDC	PORTES LES VAL. 1ER TRANCHE 14 PLUS	Caisse des Dépôts et Consignation	201 687,00	176 124,44	42,92	A	V	LIVRETA	1,364	V	LIVRETA	1,100	A-1		1 994,17	5 163,19
Habitat Dauphinois	2012	X Produits CDC	PORTES LES VAL. 1ER TRANCHE 3 PLAI	Caisse des Dépôts et Consignation	125 595,00	101 157,94	32,92	A	V	LIVRETA	0,622	V	LIVRETA	0,300	A-1		315,28	3 933,17
Habitat Dauphinois	2012	X Produits CDC	PORTES LES VAL. 1ER TRANCHE 3 PLAI	Caisse des Dépôts et Consignation	39 898,50	32 140,00	32,92	A	V	LIVRETA	0,622	V	LIVRETA	0,300	A-1		100,17	1 249,65

Désignation du bénéficiaire	Année de mobilisation et profil d'amortissement de l'emprunt (1)		Objet de l'emprunt garanti	Organisme prêteur ou chef de file	Montant initial	Capital restant au 31/12/N	Durée résiduelle	Périodicité des remboursements (2)	Taux initial			Taux moyen constaté sur l'année (6)			Catégorie d'emprunt (7)	Indices ou devises pouvant modifier l'emprunt	Annuité garantie au cours de l'exercice	
	Année	Profil							Taux (3)	Index (4)	Taux actu-riel (5)	Taux (3)	Index (4)	Niveau de taux			En intérêts (8)	En capital
Habitat Dauphinois	2013	X Produits CDC	TAULIGNAN 10 LOGTS PLUS	Caisse des Dépôts et Consignation	307 445,00	263 817,47	33,09	A	V	LIVRETA	1,337	V	LIVRETA	1,100	A-1		3 003,36	9 215,17
Habitat Dauphinois	2013	X Produits CDC	TAULIGNAN 10 LOGTS PLUS	Caisse des Dépôts et Consignation	94 176,50	83 388,75	43,09	A	V	LIVRETA	1,371	V	LIVRETA	1,100	A-1		943,51	2 404,92
Habitat Dauphinois	2013	X Produits CDC	TAULIGNAN 2 PLAI	Caisse des Dépôts et Consignation	73 765,50	61 464,48	33,09	A	V	LIVRETA	0,631	V	LIVRETA	0,300	A-1		191,41	2 336,73
Habitat Dauphinois	2013	X Produits CDC	TAULIGNAN 2 PLAI	Caisse des Dépôts et Consignation	20 032,00	17 231,59	43,09	A	V	LIVRETA	0,655	V	LIVRETA	0,300	A-1		53,33	544,87
Habitat Dauphinois	2013	X Produits CDC	PONT DE ISERE 2 PLUS	Caisse des Dépôts et Consignation	67 781,50	59 568,45	33,25	A	V	LIVRETA	1,345	V	LIVRETA	1,100	A-1		676,02	1 887,62
Habitat Dauphinois	2013	X Produits CDC	PONT DE ISERE 2 PLUS	Caisse des Dépôts et Consignation	40 916,00	37 121,66	43,25	A	V	LIVRETA	1,381	V	LIVRETA	1,100	A-1		418,73	944,04
Habitat Dauphinois	2013	X Produits CDC	BONLIEU SUR ROUBION 4 PLUS	Caisse des Dépôts et Consignation	124 160,00	108 964,51	33,34	A	V	LIVRETA	1,343	V	LIVRETA	1,100	A-1		1 236,59	3 452,89
Habitat Dauphinois	2013	X Produits CDC	BONLIEU SUR ROUBION 4 PLUS	Caisse des Dépôts et Consignation	78 964,50	71 588,62	43,34	A	V	LIVRETA	1,379	V	LIVRETA	1,100	A-1		807,17	1 819,81
Habitat Dauphinois	2013	X Produits CDC	BONLIEU SUR ROUBION 1 PLAI	Caisse des Dépôts et Consignation	37 653,50	31 992,08	33,34	A	V	LIVRETA	0,635	V	LIVRETA	0,300	A-1		99,33	1 118,34
Habitat Dauphinois	2013	X Produits CDC	BONLIEU SUR ROUBION 1 PLAI	Caisse des Dépôts et Consignation	22 604,00	19 860,14	43,34	A	V	LIVRETA	0,659	V	LIVRETA	0,300	A-1		61,28	564,73
Habitat Dauphinois	2013	X Produits CDC	COLONZELLE 8 PLUS	Caisse des Dépôts et Consignation	323 846,00	284 230,73	33,34	A	V	LIVRETA	1,343	V	LIVRETA	1,100	A-1		3 225,61	9 006,77
Habitat Dauphinois	2013	X Produits CDC	COLONZELLE 8 PLUS	Caisse des Dépôts et Consignation	114 969,00	104 182,38	43,34	A	V	LIVRETA	1,379	V	LIVRETA	1,100	A-1		1 175,15	2 649,47
Habitat Dauphinois	2013	X Produits CDC	COLONZELLE 2 PLAI	Caisse des Dépôts et Consignation	82 163,00	69 809,38	33,34	A	V	LIVRETA	0,635	V	LIVRETA	0,300	A-1		216,75	2 440,31

Désignation du bénéficiaire	Année de mobilisation et profil d'amortissement de l'emprunt (1)		Objet de l'emprunt garanti	Organisme prêteur ou chef de file	Montant initial	Capital restant au 31/12/N	Durée résiduelle	Périodicité des remboursements (2)	Taux initial			Taux moyen constaté sur l'année (6)			Catégorie d'emprunt (7)	Indices ou devises pouvant modifier l'emprunt	Annuité garantie au cours de l'exercice	
	Année	Profil							Taux (3)	Index (4)	Taux actu-riel (5)	Taux (3)	Index (4)	Niveau de taux			En intérêts (8)	En capital
Habitat Dauphinois	2013	X Produits CDC	COLONZELLE 2 PLAI	Caisse des Dépôts et Consignation	28 518,00	25 054,17	43,34	A	V	LIVRETA	LIVRETA	V	LIVRETA	0,300	A-1		77,30	712,42
Habitat Dauphinois	2013	X Produits CDC	LA ROCHE DE GLUN 5 PLUS	Caisse des Dépôts et Consignation	173 161,00	151 414,72	33,59	A	V	LIVRETA	LIVRETA	V	LIVRETA	1,100	-		1 718,34	4 798,06
Habitat Dauphinois	2013	X Produits CDC	LA ROCHE DE GLUN "les maisons du confluent"	Caisse des Dépôts et Consignation	99 622,50	89 941,84	43,59	A	V	LIVRETA	LIVRETA	V	LIVRETA	1,100	-		1 014,52	2 287,32
Habitat Dauphinois	2013	X Produits CDC	LA ROCHE DE GLUN "les maisons du confluent"	Caisse des Dépôts et Consignation	64 744,00	54 804,12	33,59	A	V	LIVRETA	LIVRETA	V	LIVRETA	0,300	-		170,16	1 915,77
Habitat Dauphinois	2013	X Produits CDC	LA ROCHE DE GLUN "les maisons du confluent"	Caisse des Dépôts et Consignation	37 337,50	32 678,77	43,59	A	V	LIVRETA	LIVRETA	V	LIVRETA	0,300	-		100,83	929,23
Habitat Dauphinois	2013	X Produits CDC	CHABEUIL 23 PLUS	Caisse des Dépôts et Consignation	757 859,00	659 634,43	33,75	A	V	LIVRETA	LIVRETA	V	LIVRETA	1,100	A-1		7 485,91	20 902,63
Habitat Dauphinois	2013	X Produits CDC	CHABEUIL 23 PLUS	Caisse des Dépôts et Consignation	343 850,50	309 032,36	43,75	A	V	LIVRETA	LIVRETA	V	LIVRETA	1,100	A-1		3 485,81	7 859,01
Habitat Dauphinois	2013	X Produits CDC	CHABEUIL 6 PLAI	Caisse des Dépôts et Consignation	182 998,00	154 417,44	33,75	A	V	LIVRETA	LIVRETA	V	LIVRETA	0,300	A-1		479,45	5 397,92
Habitat Dauphinois	2013	X Produits CDC	CHABEUIL 6 PLAI	Caisse des Dépôts et Consignation	84 692,50	73 914,35	43,75	A	V	LIVRETA	LIVRETA	V	LIVRETA	0,300	A-1		228,05	2 101,77
Habitat Dauphinois	2013	X Produits CDC	LA BATTIE ROLLAND 6 PLUS	Caisse des Dépôts et Consignation	183 188,00	159 842,98	33,75	A	V	LIVRETA	LIVRETA	V	LIVRETA	1,100	A-1		1 813,99	5 065,14
Habitat Dauphinois	2013	X Produits CDC	LA BATTIE ROLLAND 6 PLUS	Caisse des Dépôts et Consignation	100 296,50	90 381,95	43,75	A	V	LIVRETA	LIVRETA	V	LIVRETA	1,100	A-1		1 019,49	2 298,51
Habitat Dauphinois	2013	X Produits CDC	LA BATTIE ROLLAND 2 PLAI	Caisse des Dépôts et Consignation	53 272,50	45 014,95	33,75	A	V	LIVRETA	LIVRETA	V	LIVRETA	0,300	A-1		139,77	1 573,58
Habitat Dauphinois	2013	X Produits CDC	LA BATTIE ROLLAND 2 PLAI	Caisse des Dépôts et Consignation	31 545,00	27 565,77	43,75	A	V	LIVRETA	LIVRETA	V	LIVRETA	0,300	A-1		85,05	783,84

Désignation du bénéficiaire	Année de mobilisation et profil d'amortissement de l'emprunt (1)		Objet de l'emprunt garanti	Organisme prêteur ou chef de file	Montant initial	Capital restant au 31/12/N	Durée résiduelle	Périodicité des remboursements (2)	Taux initial			Taux moyen constaté sur l'année (6)			Catégorie d'emprunt (7)	Indices ou devises pouvant modifier l'emprunt	Annuité garantie au cours de l'exercice	
	Année	Profil							Taux (3)	Index (4)	Taux actu-riel (5)	Taux (3)	Index (4)	Niveau de taux			En intérêts (8)	En capital
Habitat Dauphinois	2013	X Produits CDC	LA ROCHE DE GLUN 5 PLUS	Caisse des Dépôts et Consignation	208 067,00	184 832,62	33,84	A	V	LIVRETA	1,341	V	LIVRETA	1,100	A-1		2 091,26	5 281,29
Habitat Dauphinois	2013	X Produits CDC	LA ROCHE DE GLUN 5 PLUS	Caisse des Dépôts et Consignation	75 179,00	69 036,49	43,84	A	V	LIVRETA	1,380	V	LIVRETA	1,100	A-1		776,23	1 530,73
Habitat Dauphinois	2013	X Produits CDC	LA ROCHE DE GLUN 1 PLAI	Caisse des Dépôts et Consignation	38 333,00	32 942,20	33,84	A	V	LIVRETA	0,629	V	LIVRETA	0,300	A-1		101,99	1 055,14
Habitat Dauphinois	2013	X Produits CDC	LA ROCHE DE GLUN 1 PLAI	Caisse des Dépôts et Consignation	14 088,00	12 522,05	43,84	A	V	LIVRETA	0,656	V	LIVRETA	0,300	A-1		38,52	318,32
Habitat Dauphinois	2013	X Produits CDC	BEAUREGARD BARET 8 PLUS	Caisse des Dépôts et Consignation	308 793,50	274 526,20	33,84	A	V	LIVRETA	1,482	V	LIVRETA	1,100	-		3 106,08	7 844,14
Habitat Dauphinois	2013	X Produits CDC	BEAUREGARD BARET 8 PLUS	Caisse des Dépôts et Consignation	124 815,00	114 707,16	43,84	A	V	LIVRETA	1,380	V	LIVRETA	1,100	A-1		1 289,76	2 543,42
Habitat Dauphinois	2013	X Produits CDC	BEAUREGARD BARET 2 PLAI	Caisse des Dépôts et Consignation	76 618,50	65 877,30	33,84	A	V	LIVRETA	0,629	V	LIVRETA	0,300	A-1		203,96	2 110,05
Habitat Dauphinois	2013	X Produits CDC	BEAUREGARD BARET 2 PLAI	Caisse des Dépôts et Consignation	29 707,50	26 420,13	43,84	A	V	LIVRETA	0,656	V	LIVRETA	0,300	A-1		81,28	671,62
Habitat Dauphinois	2013	X Produits CDC	PORTES LES VALENCE 7 PLUS	Caisse des Dépôts et Consignation	227 607,50	202 049,75	33,84	A	V	LIVRETA	1,341	V	LIVRETA	1,100	A-1		2 286,06	5 773,24
Habitat Dauphinois	2013	X Produits CDC	PORTES LES VALENCE 7 PLUS	Caisse des Dépôts et Consignation	72 736,00	67 144,85	43,84	A	V	LIVRETA	1,380	V	LIVRETA	1,100	A-1		754,97	1 488,81
Habitat Dauphinois	2013	X Produits CDC	PORTES LES VALENCE 3 PLAI	Caisse des Dépôts et Consignation	88 227,00	75 794,48	33,84	A	V	LIVRETA	0,629	V	LIVRETA	0,300	A-1		234,67	2 427,69
Habitat Dauphinois	2013	X Produits CDC	PORTES LES VALENCE 3 PLAI	Caisse des Dépôts et Consignation	29 322,50	26 057,88	43,84	A	V	LIVRETA	0,656	V	LIVRETA	0,300	A-1		80,16	662,42
Habitat Dauphinois	2013	X Produits CDC	CHABEUIL 12 PLUS	Caisse des Dépôts et Consignation	341 462,50	302 691,98	33,84	A	V	LIVRETA	1,342	V	LIVRETA	1,100	A-1		3 424,75	8 648,93

Désignation du bénéficiaire	Année de mobilisation et profil d'amortissement de l'emprunt (1)		Objet de l'emprunt garanti	Organisme prêteur ou chef de file	Montant initial	Capital restant au 31/12/N	Durée résiduelle	Périodicité des remboursements (2)	Taux initial			Taux moyen constaté sur l'année (6)			Catégorie d'emprunt (7)	Indices ou devises pouvant modifier l'emprunt	Annuité garantie au cours de l'exercice	
	Année	Profil							Taux (3)	Index (4)	Taux actu-riel (5)	Taux (3)	Index (4)	Niveau de taux			En intérêts (8)	En capital
Habitat Dauphinois	2013	X Produits CDC	CHABEUIL 12 PLUS	Caisse des Dépôts et Consignation	123 043,00	112 713,06	43,84	A	V	LIVRETA	1,381	V	LIVRETA	1,100	A-1		1 267,34	2 499,20
Habitat Dauphinois	2013	X Produits CDC	CHABEUIL 3 PLAI	Caisse des Dépôts et Consignation	93 203,00	79 983,68	33,84	A	V	LIVRETA	0,629	V	LIVRETA	0,300	A-1		247,67	2 562,19
Habitat Dauphinois	2013	X Produits CDC	CHABEUIL 3 PLAI	Caisse des Dépôts et Consignation	33 503,50	29 752,93	43,84	A	V	LIVRETA	0,656	V	LIVRETA	0,300	A-1		91,53	756,34
Habitat Dauphinois	2013	X Produits CDC	CHATUZANGE - Le Coteau III	Caisse des Dépôts et Consignation	178 442,50	163 154,67	34,00	A	V	LIVRETA	1,338	V	LIVRETA	1,350	A-1		2 258,15	4 115,86
Habitat Dauphinois	2013	X Produits CDC	CHATUZANGE - Le Coteau III	Caisse des Dépôts et Consignation	83 801,50	79 084,20	44,00	A	V	LIVRETA	1,377	V	LIVRETA	1,350	A-1		1 088,11	1 516,50
Habitat Dauphinois	2013	X Produits CDC	CHATUZANGE - Le Coteau III	Caisse des Dépôts et Consignation	30 932,50	27 508,90	34,00	A	V	LIVRETA	0,627	V	LIVRETA	0,550	A-1		155,63	787,66
Habitat Dauphinois	2013	X Produits CDC	CHATUZANGE - Le Coteau III	Caisse des Dépôts et Consignation	15 522,00	14 191,77	44,00	A	V	LIVRETA	0,654	V	LIVRETA	0,550	A-1		79,80	317,55
Habitat Dauphinois	2017	X Produits CDC	Réaménagement emprunt n° 50203	Caisse des Dépôts et Consignation	35 917,95	19 238,98	5,42	A	V	LIVRETA	1,655	V	LIVRETA	1,400	A-1		315,93	3 327,46
Habitat Dauphinois	2017	X Produits CDC	Réaménagement emprunt n° 55703	Caisse des Dépôts et Consignation	60 015,91	36 226,86	7,34	A	V	LIVRETA	1,678	V	LIVRETA	1,400	A-1		573,78	4 757,34
Habitat Dauphinois	2017	X Produits CDC	Réaménagement emprunt n° 55203	Caisse des Dépôts et Consignation	14 420,80	8 256,02	6,34	A	V	LIVRETA	1,667	V	LIVRETA	1,400	A-1		132,82	1 231,37
Habitat Dauphinois	2017	X Produits CDC	Réaménagement emprunt n° 54603	Caisse des Dépôts et Consignation	51 854,96	17 663,80	6,42	A	V	LIVRETA	1,650	V	LIVRETA	1,400	-		284,16	2 633,02
Habitat Dauphinois	2017	X Produits CDC	Réaménagement emprunt n° 55403	Caisse des Dépôts et Consignation	105 415,52	63 631,00	7,84	A	V	LIVRETA	1,676	V	LIVRETA	1,400	A-1		1 007,82	8 356,08
Habitat Dauphinois	2017	X Produits CDC	Réaménagement emprunt n° 56803	Caisse des Dépôts et Consignation	32 775,74	20 663,65	8,75	A	V	LIVRETA	1,686	V	LIVRETA	1,400	A-1		323,25	2 425,84

Désignation du bénéficiaire	Année de mobilisation et profil d'amortissement de l'emprunt (1)		Objet de l'emprunt garanti	Organisme prêteur ou chef de file	Montant initial	Capital restant au 31/12/N	Durée résiduelle	Périodicité des remboursements (2)	Taux initial			Taux moyen constaté sur l'année (6)			Catégorie d'emprunt (7)	Indices ou devises pouvant modifier l'emprunt	Annuité garantie au cours de l'exercice	
	Année	Profil							Taux (3)	Index (4)	Taux actu-riel (5)	Taux (3)	Index (4)	Niveau de taux			En intérêts (8)	En capital
Habitat Dauphinois	2017	X Produits CDC	Réaménagement emprunt n° 56603	Caisse des Dépôts et Consignation	46 375,60	29 237,61	8,67	A	V	LIVRETA	1,686	V	LIVRETA	1,400	A-1		457,38	3 432,41
Habitat Dauphinois	2017	X Produits CDC	Réaménagement emprunt n° 57503	Caisse des Dépôts et Consignation	73 900,11	46 590,52	8,84	A	V	LIVRETA	1,685	V	LIVRETA	1,400	A-1		728,84	5 489,59
Habitat Dauphinois	2017	X Produits CDC	Réaménagement emprunt n° 57403	Caisse des Dépôts et Consignation	52 095,56	10 227,05	8,75	A	V	LIVRETA	1,650	V	LIVRETA	1,400	-		159,99	1 200,63
Habitat Dauphinois	2017	X Produits CDC	Réaménagement emprunt n° 57203	Caisse des Dépôts et Consignation	43 370,49	28 339,79	9,17	A	V	LIVRETA	1,698	V	LIVRETA	1,400	A-1		438,95	3 013,88
Habitat Dauphinois	2017	X Produits CDC	Réaménagement emprunt n° 57603	Caisse des Dépôts et Consignation	38 052,84	24 865,06	9,17	A	V	LIVRETA	1,698	V	LIVRETA	1,400	A-1		385,13	2 644,35
Habitat Dauphinois	2017	X Produits CDC	Réaménagement emprunt n° 57903	Caisse des Dépôts et Consignation	234 106,56	129 819,16	9,50	A	V	LIVRETA	1,510	V	LIVRETA	1,400	A-1		2 369,99	16 268,41
Habitat Dauphinois	2017	X Produits CDC	Réaménagement emprunt n° 57900	Caisse des Dépôts et Consignation	8 205,80	5 435,74	9,75	A	V	LIVRETA	1,695	V	LIVRETA	1,400	A-1		83,97	561,99
Habitat Dauphinois	2017	X Produits CDC	Réaménagement emprunt n° 59203	Caisse des Dépôts et Consignation	18 519,40	12 094,92	9,84	A	V	LIVRETA	1,694	V	LIVRETA	1,400	A-1		187,36	1 287,64
Habitat Dauphinois	2017	X Produits CDC	Réaménagement emprunt n° 59603	Caisse des Dépôts et Consignation	59 049,79	24 596,84	9,75	A	V	LIVRETA	1,575	V	LIVRETA	1,400	-		381,02	2 618,60
Habitat Dauphinois	2017	X Produits CDC	Réaménagement emprunt n° 59103	Caisse des Dépôts et Consignation	62 465,73	40 796,07	9,84	A	V	LIVRETA	1,694	V	LIVRETA	1,400	A-1		631,95	4 343,18
Habitat Dauphinois	2017	X Produits CDC	Réaménagement emprunt n° 58703	Caisse des Dépôts et Consignation	36 333,02	23 728,93	9,84	A	V	LIVRETA	1,694	V	LIVRETA	1,400	A-1		367,57	2 526,20
Habitat Dauphinois	2017	X Produits CDC	Réaménagement emprunt n° 56403	Caisse des Dépôts et Consignation	25 543,83	16 682,56	9,92	A	V	LIVRETA	1,693	V	LIVRETA	1,400	A-1		258,42	1 776,04
Habitat Dauphinois	2017	X Produits CDC	Réaménagement emprunt n° 59403	Caisse des Dépôts et Consignation	138 783,96	93 418,61	10,42	A	V	LIVRETA	1,705	V	LIVRETA	1,400	A-1		1 435,30	9 102,83

Désignation du bénéficiaire	Année de mobilisation et profil d'amortissement de l'emprunt (1)		Objet de l'emprunt garanti	Organisme prêteur ou chef de file	Montant initial	Capital restant au 31/12/N	Durée résiduelle	Périodicité des remboursements (2)	Taux initial			Taux moyen constaté sur l'année (6)			Catégorie d'emprunt (7)	Indices ou devises pouvant modifier l'emprunt	Annuité garantie au cours de l'exercice	
	Année	Profil							Taux (3)	Index (4)	Taux actu-riel (5)	Taux (3)	Index (4)	Niveau de taux			En intérêts (8)	En capital
Habitat Dauphinois	2017	X Produits CDC	Réaménagement emprunt n° 56303	Caisse des Dépôts et Consignation	57 089,58	41 254,31	10,00	A	LIVRETA		1,693	V	LIVRETA	1,650	A-1		745,19	3 908,53
Habitat Dauphinois	2017	X Produits CDC	Réaménagement emprunt n° 59003	Caisse des Dépôts et Consignation	87 182,84	58 684,73	10,25	A	LIVRETA		1,707	V	LIVRETA	1,400	A-1		901,65	5 718,31
Habitat Dauphinois	2017	X Produits CDC	Réaménagement emprunt n° 60603	Caisse des Dépôts et Consignation	23 056,74	15 620,73	10,50	A	LIVRETA		1,705	V	LIVRETA	1,400	A-1		239,70	1 500,39
Habitat Dauphinois	2017	X Produits CDC	Réaménagement emprunt n° 58603	Caisse des Dépôts et Consignation	39 619,04	13 420,78	10,50	A	LIVRETA		1,766	V	LIVRETA	1,400	-		205,94	1 289,08
Habitat Dauphinois	2017	X Produits CDC	Réaménagement emprunt n° 60803	Caisse des Dépôts et Consignation	71 540,80	48 468,24	10,59	A	LIVRETA		1,506	V	LIVRETA	1,400	A-1		743,73	4 655,43
Habitat Dauphinois	2017	X Produits CDC	Réaménagement emprunt n° 60503	Caisse des Dépôts et Consignation	122 349,09	34 694,72	10,92	A	LIVRETA		1,650	V	LIVRETA	1,400	-		651,70	3 332,47
Habitat Dauphinois	2017	X Produits CDC	Réaménagement emprunt n° 60303	Caisse des Dépôts et Consignation	36 594,30	24 792,30	10,67	A	LIVRETA		1,704	V	LIVRETA	1,400	A-1		380,43	2 381,33
Habitat Dauphinois	2017	X Produits CDC	Réaménagement emprunt n° 61303	Caisse des Dépôts et Consignation	83 397,06	36 396,18	10,84	A	LIVRETA		1,511	V	LIVRETA	1,400	A-1		737,15	3 495,89
Habitat Dauphinois	2017	X Produits CDC	Réaménagement emprunt n° 61903	Caisse des Dépôts et Consignation	56 277,10	38 127,22	10,84	A	LIVRETA		1,703	V	LIVRETA	1,400	-		585,05	3 662,16
Habitat Dauphinois	2017	X Produits CDC	Réaménagement emprunt n° 61803	Caisse des Dépôts et Consignation	22 859,00	15 486,75	10,84	A	LIVRETA		1,703	V	LIVRETA	1,400	A-1		237,64	1 487,52
Habitat Dauphinois	2017	X Produits CDC	Réaménagement emprunt n° 61600	Caisse des Dépôts et Consignation	96 622,21	52 563,56	11,00	A	LIVRETA		1,650	V	LIVRETA	1,650	-		941,78	4 513,73
Habitat Dauphinois	2017	X Produits CDC	Réaménagement emprunt n° 62103	Caisse des Dépôts et Consignation	21 618,89	16 053,42	11,00	A	LIVRETA		1,702	V	LIVRETA	1,650	A-1		287,63	1 378,54
Habitat Dauphinois	2017	X Produits CDC	Réaménagement emprunt n° 62603	Caisse des Dépôts et Consignation	44 053,64	30 067,65	11,42	A	LIVRETA		1,712	V	LIVRETA	1,400	A-1		459,88	2 781,17



Désignation du bénéficiaire	Année de mobilisation et profil d'amortissement de l'emprunt (1)		Objet de l'emprunt garanti	Organisme prêteur ou chef de file	Montant initial	Capital restant au 31/12/N	Durée résiduelle	Périodicité des remboursements (2)	Taux initial			Taux moyen constaté sur l'année (6)			Catégorie d'emprunt (7)	Indices ou devises pouvant modifier l'emprunt	Annuité garantie au cours de l'exercice	
	Année	Profil							Taux (3)	Index (4)	Taux actu-riel (5)	Taux (3)	Index (4)	Niveau de taux			En intérêts (8)	En capital
Habitat Dauphinois	2017	X Produits CDC	Réaménagement emprunt n° 61403	Caisse des Dépôts et Consignation	151 908,37	113 332,04	15,09	A	V	LIVRETA	1,742	V	LIVRETA	1,400	A-1		1 695,90	7 803,20
Habitat Dauphinois	2017	X Produits CDC	Réaménagement emprunt n° 61703	Caisse des Dépôts et Consignation	167 217,31	124 753,36	15,09	A	V	LIVRETA	1,742	V	LIVRETA	1,400	-		1 866,80	8 589,59
Habitat Dauphinois	2017	X Produits CDC	Réaménagement emprunt n° 63903	Caisse des Dépôts et Consignation	298 664,98	236 302,30	15,34	A	V	LIVRETA	1,745	V	LIVRETA	1,400	A-1		3 491,58	13 095,86
Habitat Dauphinois	2017	X Produits CDC	Réaménagement emprunt n° 63303	Caisse des Dépôts et Consignation	21 893,99	15 844,23	14,84	A	V	LIVRETA	1,728	V	LIVRETA	1,400	A-1		238,71	1 206,34
Habitat Dauphinois	2017	X Produits CDC	Réaménagement emprunt n° 64503	Caisse des Dépôts et Consignation	144 977,41	114 705,43	15,42	A	V	LIVRETA	1,744	V	LIVRETA	1,400	A-1		1 694,88	6 356,97
Habitat Dauphinois	2017	X Produits CDC	Réaménagement emprunt n° 63203	Caisse des Dépôts et Consignation	234 954,87	162 507,66	15,25	A	V	LIVRETA	1,650	V	LIVRETA	1,400	-		2 439,10	11 713,85
Habitat Dauphinois	2017	X Produits CDC	Réaménagement emprunt n° 64903	Caisse des Dépôts et Consignation	102 989,50	81 484,81	15,34	A	V	LIVRETA	1,745	V	LIVRETA	1,400	A-1		1 204,01	4 515,88
Habitat Dauphinois	2017	X Produits CDC	Réaménagement emprunt n° 63503	Caisse des Dépôts et Consignation	345 124,52	257 481,96	15,50	A	V	LIVRETA	1,738	V	LIVRETA	1,400	A-1		3 852,95	17 728,28
Habitat Dauphinois	2017	X Produits CDC	Réaménagement emprunt n° 65404	Caisse des Dépôts et Consignation	72 060,17	59 470,72	15,00	A	V	LIVRETA	1,733	V	LIVRETA	1,650	A-1		1 034,48	3 225,04
Habitat Dauphinois	2017	X Produits CDC	Réaménagement emprunt n° 65003	Caisse des Dépôts et Consignation	705 447,98	558 147,06	15,75	A	V	LIVRETA	1,741	V	LIVRETA	1,400	A-1		8 247,12	30 932,46
Habitat Dauphinois	2017	X Produits CDC	Réaménagement emprunt n° 64200	Caisse des Dépôts et Consignation	236 415,33	187 050,69	15,75	A	V	LIVRETA	1,741	V	LIVRETA	1,400	A-1		2 763,84	10 366,33
Habitat Dauphinois	2017	X Produits CDC	Réaménagement emprunt n° 64703	Caisse des Dépôts et Consignation	326 944,51	258 676,93	15,84	A	V	LIVRETA	1,741	V	LIVRETA	1,400	A-1		3 822,18	14 335,85
Habitat Dauphinois	2017	X Produits CDC	Réaménagement emprunt n° 63103	Caisse des Dépôts et Consignation	142 081,31	85 476,90	15,42	A	V	LIVRETA	1,484	V	LIVRETA	1,400	A-1		1 566,68	7 524,02

Désignation du bénéficiaire	Année de mobilisation et profil d'amortissement de l'emprunt (1)		Objet de l'emprunt garanti	Organisme prêteur ou chef de file	Montant initial	Capital restant au 31/12/N	Durée résiduelle	Périodicité des remboursements (2)	Taux initial			Taux moyen constaté sur l'année (6)			Catégorie d'emprunt (7)	Indices ou devises pouvant modifier l'emprunt	Annuité garantie au cours de l'exercice	
	Année	Profil							Taux (3)	Index (4)	Taux actu-riel (5)	Taux (3)	Index (4)	Niveau de taux			En intérêts (8)	En capital
Habitat Dauphinois	2017	X Produits CDC	Réaménagement emprunt n° 65104	Caisse des Dépôts et Consignation	48 023,08	37 995,64	15,42	A	V	LIVRETA	1,744	V	LIVRETA	1,400	A-1		561,42	2 105,72
Habitat Dauphinois	2017	X Produits CDC	Réaménagement emprunt n° 67006	Caisse des Dépôts et Consignation	50 380,42	19 930,37	15,59	A	V	LIVRETA	1,836	V	LIVRETA	1,400	A-1		294,49	1 104,54
Habitat Dauphinois	2017	X Produits CDC	Réaménagement emprunt n° 66700	Caisse des Dépôts et Consignation	28 652,23	22 669,51	15,59	A	V	LIVRETA	1,743	V	LIVRETA	1,400	A-1		334,96	1 256,35
Habitat Dauphinois	2017	X Produits CDC	Réaménagement emprunt n° 65200	Caisse des Dépôts et Consignation	168 062,48	134 844,87	16,09	A	V	LIVRETA	1,753	V	LIVRETA	1,400	A-1		1 985,59	6 982,92
Habitat Dauphinois	2017	X Produits CDC	Réaménagement emprunt n° 67301	Caisse des Dépôts et Consignation	199 763,62	158 052,02	15,92	A	V	LIVRETA	1,754	V	LIVRETA	1,400	-		2 335,36	8 759,23
Habitat Dauphinois	2017	X Produits CDC	Réaménagement emprunt n° 65501	Caisse des Dépôts et Consignation	50 235,39	39 746,01	15,75	A	V	LIVRETA	1,741	V	LIVRETA	1,400	A-1		587,28	2 202,72
Habitat Dauphinois	2017	X Produits CDC	Contrat CDC n° 1293540	Caisse des Dépôts et Consignation	137 685,55	87 665,67	16,50	A	V	LIVRETA	1,651	V	LIVRETA	1,400	A-1		1 290,88	4 539,76
Habitat Dauphinois	2017	X Produits CDC	Réaménagement emprunt n° 68405	Caisse des Dépôts et Consignation	26 856,40	22 426,25	16,00	A	V	LIVRETA	1,739	V	LIVRETA	1,650	A-1		388,76	1 134,87
Habitat Dauphinois	2017	X Produits CDC	Réaménagement emprunt n° 67700	Caisse des Dépôts et Consignation	120 653,30	96 806,12	16,67	A	V	LIVRETA	1,747	V	LIVRETA	1,400	A-1		1 425,47	5 013,09
Habitat Dauphinois	2017	X Produits CDC	Réaménagement emprunt n° 70400	Caisse des Dépôts et Consignation	263 668,10	216 693,73	18,34	A	V	LIVRETA	1,761	V	LIVRETA	1,400	A-1		3 172,26	9 895,89
Habitat Dauphinois	2017	X Produits CDC	Réaménagement emprunt n° 70198	Caisse des Dépôts et Consignation	311 879,25	256 315,71	18,25	A	V	LIVRETA	1,761	V	LIVRETA	1,400	A-1		3 752,30	11 705,33
Habitat Dauphinois	2017	X Produits CDC	Réaménagement emprunt n° 68701	Caisse des Dépôts et Consignation	257 145,09	211 332,83	18,34	A	V	LIVRETA	1,761	V	LIVRETA	1,400	A-1		3 093,78	9 651,07
Habitat Dauphinois	2017	X Produits CDC	Réaménagement emprunt n° 69991	Caisse des Dépôts et Consignation	150 587,28	49 503,63	18,34	A	V	LIVRETA	1,569	V	LIVRETA	1,400	-		724,70	2 260,72

Désignation du bénéficiaire	Année de mobilisation et profil d'amortissement de l'emprunt (1)		Objet de l'emprunt garanti	Organisme prêteur ou chef de file	Montant initial	Capital restant au 31/12/N	Durée résiduelle	Périodicité des remboursements (2)	Taux initial			Taux moyen constaté sur l'année (6)			Catégorie d'emprunt (7)	Indices ou devises pouvant modifier l'emprunt	Annuité garantie au cours de l'exercice	
	Année	Profil							Taux (3)	Index (4)	Taux actu-riel (5)	Taux (3)	Index (4)	Niveau de taux			En intérêts (8)	En capital
Habitat Dauphinois	2017	X Produits CDC	Réaménagement emprunt n° 70002	Caisse des Dépôts et Consignation	98 023,08	80 559,56	18,50	A	V	LIVRETA	1,759	V	LIVRETA	1,400	A-1		1 179,34	3 678,97
Habitat Dauphinois	2017	X Produits CDC	CREST PETIT JEAN	Caisse des Dépôts et Consignation	237 594,95	173 229,18	18,50	A	V	LIVRETA	1,651	V	LIVRETA	1,400	A-1		2 535,96	7 910,97
Habitat Dauphinois	2017	X Produits CDC	Réaménagement emprunt n° 71301	Caisse des Dépôts et Consignation	269 669,04	152 439,85	19,00	A	V	LIVRETA	1,754	V	LIVRETA	1,650	A-1		2 620,70	6 390,12
Habitat Dauphinois	2017	X Produits CDC	Réaménagement emprunt n° 71402	Caisse des Dépôts et Consignation	191 981,90	157 778,93	18,67	A	V	LIVRETA	1,757	V	LIVRETA	1,400	A-1		2 309,78	7 205,39
Habitat Dauphinois	2017	X Produits CDC	Réaménagement emprunt n° 70501	Caisse des Dépôts et Consignation	299 838,69	246 420,27	18,59	A	V	LIVRETA	1,758	V	LIVRETA	1,400	A-1		3 607,43	11 253,43
Habitat Dauphinois	2017	X Produits CDC	Réaménagement emprunt n° 73102	Caisse des Dépôts et Consignation	384 673,28	319 435,31	19,59	A	V	LIVRETA	1,762	V	LIVRETA	1,400	A-1		4 664,71	13 758,14
Habitat Dauphinois	2017	X Produits CDC	Réaménagement emprunt n° 72602	Caisse des Dépôts et Consignation	515 659,69	428 207,31	19,92	A	V	LIVRETA	1,759	V	LIVRETA	1,400	A-1		6 253,11	18 442,97
Habitat Dauphinois	2017	X Produits CDC	Réaménagement emprunt n° 72900	Caisse des Dépôts et Consignation	116 998,04	97 155,96	19,92	A	V	LIVRETA	1,759	V	LIVRETA	1,400	A-1		1 418,77	4 184,53
Habitat Dauphinois	2017	X Produits CDC	Réaménagement emprunt n° 69203	Caisse des Dépôts et Consignation	179 308,34	150 314,85	20,09	A	V	LIVRETA	1,771	V	LIVRETA	1,400	A-1		2 190,11	6 121,07
Habitat Dauphinois	2017	X Produits CDC	Réaménagement emprunt n° 72701	Caisse des Dépôts et Consignation	409 597,71	343 367,28	20,09	A	V	LIVRETA	1,771	V	LIVRETA	1,400	A-1		5 002,90	13 982,48
Habitat Dauphinois	2017	X Produits CDC	Réaménagement emprunt n° 75602	Caisse des Dépôts et Consignation	335 707,74	202 255,22	20,42	A	V	LIVRETA	1,546	V	LIVRETA	1,400	A-1		3 341,15	9 338,11
Habitat Dauphinois	2017	X Produits CDC	Réaménagement emprunt n° 75202	Caisse des Dépôts et Consignation	330 234,00	276 836,39	20,42	A	V	LIVRETA	1,768	V	LIVRETA	1,400	A-1		4 033,54	11 273,23
Habitat Dauphinois	2017	X Produits CDC	Réaménagement emprunt n° 71002	Caisse des Dépôts et Consignation	277 830,61	193 890,34	20,42	A	V	LIVRETA	1,779	V	LIVRETA	1,400	A-1		2 825,00	7 895,54

Désignation du bénéficiaire	Année de mobilisation et profil d'amortissement de l'emprunt (1)		Objet de l'emprunt garanti	Organisme prêteur ou chef de file	Montant initial	Capital restant au 31/12/N	Durée résiduelle	Périodicité des remboursements (2)	Taux initial			Taux moyen constaté sur l'année (6)			Catégorie d'emprunt (7)	Indices ou devises pouvant modifier l'emprunt	Annuité garantie au cours de l'exercice	
	Année	Profil							Taux (3)	Index (4)	Taux actu-riel (5)	Taux (3)	Index (4)	Niveau de taux			En intérêts (8)	En capital
Habitat Dauphinois	2017	X Produits CDC	Réaménagement emprunt n° 76300	Caisse des Dépôts et Consignation	94 720,99	75 999,36	16,59	A	V	LIVRETA	1,748	V	LIVRETA	1,400	A-1		1 119,09	3 935,62
Habitat Dauphinois	2017	X Produits CDC	Réaménagement emprunt n° 76601	Caisse des Dépôts et Consignation	82 060,22	47 878,28	26,59	A	V	LIVRETA	1,650	V	LIVRETA	1,400	A-1		690,61	1 451,11
Habitat Dauphinois	2017	X Produits CDC	Réaménagement emprunt n° 76600	Caisse des Dépôts et Consignation	44 801,10	27 263,56	36,59	A	V	LIVRETA	1,650	V	LIVRETA	1,400	A-1		389,53	559,61
Habitat Dauphinois	2017	X Produits CDC	Réaménagement emprunt n° 75802	Caisse des Dépôts et Consignation	771 500,77	675 201,67	26,59	A	V	LIVRETA	1,787	V	LIVRETA	1,400	A-1		9 739,32	20 464,22
Habitat Dauphinois	2017	X Produits CDC	Réaménagement emprunt n° 75801	Caisse des Dépôts et Consignation	171 304,98	156 370,61	36,59	A	V	LIVRETA	1,808	V	LIVRETA	1,400	A-1		2 234,13	3 209,65
Habitat Dauphinois	2017	X Produits CDC	Réaménagement emprunt n° 74400	Caisse des Dépôts et Consignation	197 785,76	166 911,23	17,00	A	V	LIVRETA	1,744	V	LIVRETA	1,650	A-1		2 884,54	7 909,13
Habitat Dauphinois	2017	X Produits CDC	Réaménagement emprunt n° 74401	Caisse des Dépôts et Consignation	76 093,30	70 885,21	37,00	A	V	LIVRETA	1,805	V	LIVRETA	1,650	A-1		1 191,62	1 334,16
Habitat Dauphinois	2017	X Produits CDC	Réaménagement emprunt n° 75101	Caisse des Dépôts et Consignation	647 775,87	499 791,32	22,00	A	V	LIVRETA	1,471	V	LIVRETA	1,525	A-1		9 207,60	53 533,07
Habitat Dauphinois	2017	X Produits CDC	Réaménagement emprunt n° 76200	Caisse des Dépôts et Consignation	8 856,78	7 793,95	27,25	A	V	LIVRETA	1,792	V	LIVRETA	1,400	A-1		112,28	226,11
Habitat Dauphinois	2017	X Produits CDC	Réaménagement emprunt n° 76201	Caisse des Dépôts et Consignation	21 808,64	19 967,87	37,25	A	V	LIVRETA	1,813	V	LIVRETA	1,400	A-1		285,10	396,07
Habitat Dauphinois	2017	X Produits CDC	Réaménagement emprunt n° 54809	Caisse des Dépôts et Consignation	59 975,79	52 778,63	27,25	A	V	LIVRETA	1,792	V	LIVRETA	1,400	A-1		760,34	1 531,14
Habitat Dauphinois	2017	X Produits CDC	Réaménagement emprunt n° 76101	Caisse des Dépôts et Consignation	329 719,79	223 982,24	17,25	A	V	LIVRETA	0,251	V	LIVRETA	1,400	A-1		3 288,01	10 875,55
Habitat Dauphinois	2017	X Produits CDC	Réaménagement emprunt n° 77200	Caisse des Dépôts et Consignation	35 080,42	28 898,79	27,42	A	V	LIVRETA	1,782	V	LIVRETA	1,400	A-1		422,26	1 262,41

Désignation du bénéficiaire	Année de mobilisation et profil d'amortissement de l'emprunt (1)		Objet de l'emprunt garanti	Organisme prêteur ou chef de file	Montant initial	Capital restant au 31/12/N	Durée résiduelle	Périodicité des remboursements (2)	Taux initial			Taux moyen constaté sur l'année (6)			Catégorie d'emprunt (7)	Indices ou devises pouvant modifier l'emprunt	Annuité garantie au cours de l'exercice	
	Année	Profil							Taux (3)	Index (4)	Taux actu-riel (5)	Taux (3)	Index (4)	Niveau de taux			En intérêts (8)	En capital
Habitat Dauphinois	2017	X Produits CDC	Réaménagement emprunt n° 76901	Caisse des Dépôts et Consignation	382 025,74	231 914,65	27,75	A	V	LIVRETA	1,464	V	LIVRETA	1,400	-	3 839,10	11 477,64	
Habitat Dauphinois	2017	X Produits CDC	Contrat CDC n° 1293603	Caisse des Dépôts et Consignation	44 608,44	0,00	0,00	A	V	LIVRETA	1,453	V	LIVRETA	1,400	-	460,75	1 122,06	
Habitat Dauphinois	2017	X Produits CDC	Réaménagement emprunt n° 76800	Caisse des Dépôts et Consignation	113 386,38	96 843,27	28,00	A	V	LIVRETA	1,775	V	LIVRETA	1,650	A-1	1 664,54	4 037,59	
Habitat Dauphinois	2017	X Produits CDC	Réaménagement emprunt n° 84300	Caisse des Dépôts et Consignation	148 904,11	111 216,40	19,17	A	V	LIVRETA	1,754	V	LIVRETA	1,400	A-1	1 660,11	7 362,82	
Habitat Dauphinois	2017	X Produits CDC	Réaménagement emprunt n° 84301	Caisse des Dépôts et Consignation	45 662,32	37 206,79	39,17	A	V	LIVRETA	1,797	V	LIVRETA	1,400	A-1	544,18	1 662,90	
Habitat Dauphinois	1997	X Produits CDC	MIRABEL ET BLACON (19)	Caisse des Dépôts et Consignation	74 421,12	21 932,19	7,84	A	V	LIVRETA	3,146	V	LIVRETA	1,300	-	322,85	2 902,80	
Habitat Dauphinois	1996	X Produits CDC	MONTCHENU (4)	Caisse des Dépôts et Consignation	31 071,63	8 277,86	6,42	A	V	LIVRETA	3,218	V	LIVRETA	1,300	-	123,78	1 243,31	
Habitat Dauphinois	1996	X Produits CDC	JEAN MONNET (8) CHABEUIL	Caisse des Dépôts et Consignation	119 065,66	25 590,08	6,42	A	V	LIVRETA	3,191	V	LIVRETA	1,300	-	381,65	3 767,21	
Habitat Dauphinois	1997	X Produits CDC	JEAN MONNET (8) CHABEUIL	Caisse des Dépôts et Consignation	6 517,89	2 096,35	7,17	A	V	LIVRETA	3,206	V	LIVRETA	1,300	-	30,78	271,24	
Habitat Dauphinois	2014	X Produits CDC	CHATEAUNEUF DU RHONE - Résidence du Ponant - CN-6 lgts	Caisse des Dépôts et Consignation	88 155,00	82 829,91	44,25	A	V	LIVRETA	1,387	V	LIVRETA	1,100	A-1	930,90	1 797,08	
Habitat Dauphinois	2014	X Produits CDC	CHATEAUNEUF DU RHONE - Résidence du Ponant - CN-6 lgts	Caisse des Dépôts et Consignation	269 225,00	245 776,00	34,25	A	V	LIVRETA	1,349	V	LIVRETA	1,100	A-1	2 778,59	6 823,22	
Habitat Dauphinois	2014	X Produits CDC	BOURG LES VALENCE - Hauts du Bourg-CN-7 lgt-26500	Caisse des Dépôts et Consignation	228 494,00	206 984,19	34,34	A	V	LIVRETA	1,349	V	LIVRETA	1,100	A-1	2 340,04	5 746,28	
Habitat Dauphinois	2014	X Produits CDC	BOURG LES VALENCE - Hauts du Bourg-CN-7 lgt-26500	Caisse des Dépôts et Consignation	81 311,00	76 070,40	44,34	A	V	LIVRETA	1,387	V	LIVRETA	1,100	A-1	854,93	1 650,43	

Désignation du bénéficiaire	Année de mobilisation et profil d'amortissement de l'emprunt (1)		Objet de l'emprunt garanti	Organisme prêteur ou chef de file	Montant initial	Capital restant au 31/12/N	Durée résiduelle	Périodicité des remboursements (2)	Taux initial			Taux moyen constaté sur l'année (6)			Catégorie d'emprunt (7)	Indices ou devises pouvant modifier l'emprunt	Annuité garantie au cours de l'exercice	
	Année	Profil							Taux (3)	Index (4)	Taux actu-riel (5)	Taux (3)	Index (4)	Niveau de taux			En intérêts (8)	En capital
Habitat Dauphinois	2014	X Produits CDC	BOURG LES VALENCE - Hauts du Bourg-CN-7 lgt-26500	Caisse des Dépôts et Consignation	83 618,50	74 000,59	34,34	A	V	LIVRETA	0,637	V	LIVRETA	0,300	A-1		228,93	2 308,58
Habitat Dauphinois	2014	X Produits CDC	BOURG LES VALENCE - Hauts du Bourg-CN-7 lgt-26500	Caisse des Dépôts et Consignation	30 252,50	27 532,72	44,34	A	V	LIVRETA	0,663	V	LIVRETA	0,300	A-1		84,66	686,22
Habitat Dauphinois	2014	X Produits CDC	SAVASSE-CN-3 lgt-26740 - Les Jardins de David	Caisse des Dépôts et Consignation	93 303,50	83 489,37	34,34	A	V	LIVRETA	1,348	V	LIVRETA	1,100	A-1		943,88	2 317,83
Habitat Dauphinois	2014	X Produits CDC	SAVASSE-CN-3 lgt-26740 - Les Jardins de David	Caisse des Dépôts et Consignation	69 451,50	64 723,23	44,34	A	V	LIVRETA	1,385	V	LIVRETA	1,100	A-1		727,40	1 404,24
Habitat Dauphinois	2014	X Produits CDC	"Les Guerres" - CHATUZANGE - CN-14 lgt-26300	Caisse des Dépôts et Consignation	407 532,00	368 733,30	34,42	A	V	LIVRETA	1,350	V	LIVRETA	1,100	A-1		4 168,67	10 236,74
Habitat Dauphinois	2014	X Produits CDC	"Les Guerres" - CHATUZANGE - CN-14 lgt-26300	Caisse des Dépôts et Consignation	120 516,00	112 602,14	44,42	A	V	LIVRETA	1,387	V	LIVRETA	1,100	A-1		1 265,50	2 443,02
Habitat Dauphinois	2014	X Produits CDC	"Les Guerres" - CHATUZANGE - CN-14 lgt-26300	Caisse des Dépôts et Consignation	143 496,00	126 851,45	34,42	A	V	LIVRETA	0,637	V	LIVRETA	0,300	A-1		392,43	3 957,36
Habitat Dauphinois	2014	X Produits CDC	"Les Guerres" - CHATUZANGE - CN-14 lgt-26300	Caisse des Dépôts et Consignation	45 691,50	41 560,48	44,42	A	V	LIVRETA	0,663	V	LIVRETA	0,300	A-1		127,79	1 035,84
Habitat Dauphinois	2014	X Produits CDC	LA ROCHE DE GLUN - Les Berges du Rhône - CN- 5 LGT-26600	Caisse des Dépôts et Consignation	114 192,00	103 634,12	34,59	A	V	LIVRETA	1,350	V	LIVRETA	1,100	A-1		1 171,63	2 877,08
Habitat Dauphinois	2014	X Produits CDC	LA ROCHE DE GLUN - Les Berges du Rhône - CN- 5 LGT-26600	Caisse des Dépôts et Consignation	48 146,50	45 023,66	44,59	A	V	LIVRETA	1,387	V	LIVRETA	1,100	A-1		506,01	976,84
Habitat Dauphinois	2014	X Produits CDC	LA ROCHE DE GLUN - Les Berges du Rhône - CN- 5 LGT-26600	Caisse des Dépôts et Consignation	30 131,00	27 391,61	44,59	A	V	LIVRETA	0,663	V	LIVRETA	0,300	A-1		84,23	682,70
Habitat Dauphinois	2014	X Produits CDC	LA ROCHE DE GLUN - Les Berges du Rhône - CN- 5 LGT-26600	Caisse des Dépôts et Consignation	67 315,00	59 505,20	34,59	A	V	LIVRETA	0,637	V	LIVRETA	0,300	A-1		184,09	1 856,37
Habitat Dauphinois	2014	X Produits CDC	Contrat CDC n° 5054073	Caisse des Dépôts et Consignation	449 728,50	410 978,68	34,75	A	V	LIVRETA	1,353	V	LIVRETA	1,100	A-1		4 639,43	10 787,22

Désignation du bénéficiaire	Année de mobilisation et profil d'amortissement de l'emprunt (1)		Objet de l'emprunt garanti	Organisme prêteur ou chef de file	Montant initial	Capital restant au 31/12/N	Durée résiduelle	Périodicité des remboursements (2)	Taux initial			Taux moyen constaté sur l'année (6)			Catégorie d'emprunt (7)	Indices ou devises pouvant modifier l'emprunt	Annuité garantie au cours de l'exercice	
	Année	Profil							Taux (3)	Index (4)	Taux actu-riel (5)	Taux (3)	Index (4)	Niveau de taux			En intérêts (8)	En capital
Habitat Dauphinois	2014	X Produits CDC	les Guerres CHATUZANGE (14)	Caisse des Dépôts et Consignation	161 247,50	152 123,55	44,75	A	V	LIVRETA	1,391	V	LIVRETA	1,100	A-1		1 707,03	3 061,12
Habitat Dauphinois	2014	X Produits CDC	Les Guerres CHATUZANGE (14)	Caisse des Dépôts et Consignation	106 913,50	95 156,31	34,75	A	V	LIVRETA	0,639	V	LIVRETA	0,300	A-1		293,97	2 833,94
Habitat Dauphinois	2014	X Produits CDC	les Guerres CHATUZANGE (14)	Caisse des Dépôts et Consignation	44 072,50	40 335,06	44,75	A	V	LIVRETA	0,666	V	LIVRETA	0,300	A-1		123,85	947,03
Habitat Dauphinois	2015	X Produits CDC	Contrat CDC n° 5054262	Caisse des Dépôts et Consignation	499 723,00	466 364,32	35,00	A	V	LIVRETA	1,442	V	LIVRETA	1,350	-		6 440,40	10 701,86
Habitat Dauphinois	2014	X Produits CDC	Contrat CDC n° 5054263	Caisse des Dépôts et Consignation	169 439,50	162 350,37	45,00	A	V	LIVRETA	1,391	V	LIVRETA	1,350	A-1		2 229,31	2 783,68
Habitat Dauphinois	2015	X Produits CDC	Contrat CDC n° 5054264	Caisse des Dépôts et Consignation	265 172,50	242 658,29	35,00	A	V	LIVRETA	0,725	V	LIVRETA	0,550	-		1 369,90	6 414,51
Habitat Dauphinois	2015	X Produits CDC	Contrat CDC n° 5054265	Caisse des Dépôts et Consignation	99 083,00	92 742,09	45,00	A	V	LIVRETA	0,740	V	LIVRETA	0,550	-		520,52	1 897,25
Habitat Dauphinois	2014	X Produits CDC	domaine de la Croix ST PAUL 3 CHATEAUX (6)	Caisse des Dépôts et Consignation	179 478,00	163 111,40	34,67	A	V	LIVRETA	1,348	V	LIVRETA	1,100	A-1		1 844,04	4 528,29
Habitat Dauphinois	2014	X Produits CDC	Contrat CDC n° 5060997	Caisse des Dépôts et Consignation	92 311,00	86 529,15	44,67	A	V	LIVRETA	1,386	V	LIVRETA	1,100	A-1		972,47	1 877,34
Habitat Dauphinois	2014	X Produits CDC	Contrat CDC n° 5060998	Caisse des Dépôts et Consignation	17 357,50	15 777,82	44,67	A	V	LIVRETA	0,663	V	LIVRETA	0,300	A-1		48,52	393,24
Habitat Dauphinois	2014	X Produits CDC	Contrat CDC n° 5060999	Caisse des Dépôts et Consignation	32 620,00	28 844,29	34,67	A	V	LIVRETA	0,637	V	LIVRETA	0,300	A-1		89,23	899,85
Habitat Dauphinois	2014	X Produits CDC	lieudit Colline GENISSIEUX (14)	Caisse des Dépôts et Consignation	57 556,31	51 995,89	44,84	A	V	LIVRETA	0,667	V	LIVRETA	0,300	-		159,65	1 220,82
Habitat Dauphinois	2014	X Produits CDC	lieudit Colline GENISSIEUX (14)	Caisse des Dépôts et Consignation	166 117,56	145 938,98	34,84	A	V	LIVRETA	0,653	V	LIVRETA	0,300	-		450,86	4 346,34

Désignation du bénéficiaire	Année de mobilisation et profil d'amortissement de l'emprunt (1)		Objet de l'emprunt garanti	Organisme prêteur ou chef de file	Montant initial	Capital restant au 31/12/N	Durée résiduelle	Périodicité des remboursements (2)	Taux initial			Taux moyen constaté sur l'année (6)			Catégorie d'emprunt (7)	Indices ou devises pouvant modifier l'emprunt	Annuité garantie au cours de l'exercice	
	Année	Profil							Taux (3)	Index (4)	Taux actu-riel (5)	Taux (3)	Index (4)	Niveau de taux			En intérêts (8)	En capital
Habitat Dauphinois	2015	X Produits CDC	LIEUDIT COLLINE - GENISSIEUX	Caisse des Dépôts et Consignation	263 101,85	235 095,39	34,84	A	V	LIVRETA	1,425	V	LIVRETA	1,100	-		2 653,93	6 170,70
Habitat Dauphinois	2015	X Produits CDC	LIEUDIT COLLINE - GENISSIEUX	Caisse des Dépôts et Consignation	80 319,00	75 477,62	44,84	A	V	LIVRETA	1,553	V	LIVRETA	1,100	A-1		846,96	1 518,81
Habitat Dauphinois	2014	X Produits CDC	MOURS CHAMP MARCHAND	Caisse des Dépôts et Consignation	573 069,50	534 727,99	35,00	A	V	LIVRETA	1,353	V	LIVRETA	1,350	A-1		7 384,48	12 270,64
Habitat Dauphinois	2015	X Produits CDC	MOURS CHAMP MARCHAND	Caisse des Dépôts et Consignation	214 922,00	206 260,19	45,00	A	V	LIVRETA	1,494	V	LIVRETA	1,350	-		2 832,26	3 536,57
Habitat Dauphinois	2015	X Produits CDC	MOURS CHAMP MARCHAND	Caisse des Dépôts et Consignation	142 476,50	130 454,41	35,00	A	V	LIVRETA	0,697	V	LIVRETA	0,550	-		736,47	3 448,48
Habitat Dauphinois	2015	X Produits CDC	MOURS CHAMP MARCHAND	Caisse des Dépôts et Consignation	66 089,50	61 861,20	45,00	A	V	LIVRETA	0,714	V	LIVRETA	0,550	-		347,20	1 265,52
Habitat Dauphinois	2015	X Produits CDC	Contrat CDC n° 5077335	Caisse des Dépôts et Consignation	496 527,50	464 877,75	35,84	A	V	LIVRETA	1,485	V	LIVRETA	1,100	-		5 236,34	11 153,32
Habitat Dauphinois	2015	X Produits CDC	DONZERE : Les Villas de l'Allée du Parc	Caisse des Dépôts et Consignation	173 435,00	167 295,43	45,84	A	V	LIVRETA	1,346	V	LIVRETA	1,100	-		1 873,61	3 032,36
Habitat Dauphinois	2015	X Produits CDC	Contrat CDC n° 5077337	Caisse des Dépôts et Consignation	172 269,00	157 805,05	35,84	A	V	LIVRETA	0,683	V	LIVRETA	0,300	A-1		486,49	4 357,27
Habitat Dauphinois	2015	X Produits CDC	HABITAT DAUPHINOIS	Caisse des Dépôts et Consignation	60 436,00	56 660,47	45,84	A	V	LIVRETA	0,676	V	LIVRETA	0,300	A-1		173,66	1 223,84
Habitat Dauphinois	2015	X Produits CDC	CHABEUIL : La Chaberte - construction 5 logts	Caisse des Dépôts et Consignation	133 935,00	126 416,44	35,84	A	V	LIVRETA	1,514	V	LIVRETA	1,100	-		1 423,95	3 032,98
Habitat Dauphinois	2015	X Produits CDC	CHABEUIL : La Chaberte - construction 5 logts	Caisse des Dépôts et Consignation	82 397,00	79 604,69	45,84	A	V	LIVRETA	1,517	V	LIVRETA	1,100	-		891,53	1 442,90
Habitat Dauphinois	2015	X Produits CDC	CHABEUIL : La Chaberte - construction 5 logts	Caisse des Dépôts et Consignation	33 060,00	30 333,74	35,84	A	V	LIVRETA	0,650	V	LIVRETA	0,300	A-1		93,52	837,57



Désignation du bénéficiaire	Année de mobilisation et profil d'amortissement de l'emprunt (1)		Objet de l'emprunt garanti	Organisme prêteur ou chef de file	Montant initial	Capital restant au 31/12/N	Durée résiduelle	Périodicité des remboursements (2)	Taux initial			Taux moyen constaté sur l'année (6)			Catégorie d'emprunt (7)	Indices ou devises pouvant modifier l'emprunt	Annuité garantie au cours de l'exercice	
	Année	Profil							Taux (3)	Index (4)	Taux actu-riel (5)	Taux (3)	Index (4)	Niveau de taux			En intérêts (8)	En capital
Habitat Dauphinois	2015	X Produits CDC	CHABEUIL : La Chaberte - construction 5 logis *	Caisse des Dépôts et Consignation	19 195,50	18 001,28	45,84	A	V	LIVRETA	LIVRETA	V	LIVRETA	0,300	A-1		55,17	388,82
Habitat Dauphinois	2015	X Produits CDC	CHABEUIL - La Chaberte - Amélioration de 5 logements rue Louis Masson à Chabeuil	Caisse des Dépôts et Consignation	111 694,50	107 808,56	36,00	A	V	LIVRETA	LIVRETA	V	LIVRETA	1,365	A-1		1 485,60	2 235,42
Habitat Dauphinois	2016	X Produits CDC	CHABEUIL - La Chaberte - Amélioration de 5 logements rue Louis Masson à Chabeuil	Caisse des Dépôts et Consignation	47 105,00	46 253,06	46,00	A	V	LIVRETA	LIVRETA	V	LIVRETA	1,293	-		633,89	701,64
Habitat Dauphinois	2015	X Produits CDC	CHABEUIL - La Chaberte - Amélioration de 5 logements rue Louis Masson à Chabeuil	Caisse des Dépôts et Consignation	80 227,00	75 625,66	36,00	A	V	LIVRETA	LIVRETA	V	LIVRETA	0,650	A-1		426,06	1 838,50
Habitat Dauphinois	2015	X Produits CDC	CHABEUIL - La Chaberte - Amélioration de 5 logements rue Louis Masson à Chabeuil	Caisse des Dépôts et Consignation	26 045,00	24 948,63	46,00	A	V	LIVRETA	LIVRETA	V	LIVRETA	0,508	-		139,77	464,07
Habitat Dauphinois	2015	X Produits CDC	CHAGALL - Construction de 27 logis , 4 av des Bruyères, BOURG-LES-VALENCE	Caisse des Dépôts et Consignation	589 564,50	566 349,05	36,00	A	V	LIVRETA	LIVRETA	V	LIVRETA	1,365	A-1		7 804,25	11 743,27
Habitat Dauphinois	2015	X Produits CDC	CHAGALL - Construction de 27 logis , 4 av des Bruyères, BOURG-LES-VALENCE	Caisse des Dépôts et Consignation	281 336,00	275 536,69	46,00	A	V	LIVRETA	LIVRETA	V	LIVRETA	1,402	A-1		3 776,17	4 179,76
Habitat Dauphinois	2015	X Produits CDC	CHAGALL - Construction de 27 logis , 4 av des Bruyères, BOURG-LES-VALENCE	Caisse des Dépôts et Consignation	210 923,50	198 691,23	36,00	A	V	LIVRETA	LIVRETA	V	LIVRETA	0,650	A-1		1 119,37	4 830,29
Habitat Dauphinois	2015	X Produits CDC	CHAGALL - Construction de 27 logis , 4 av des Bruyères, BOURG-LES-VALENCE	Caisse des Dépôts et Consignation	90 412,50	86 578,97	46,00	A	V	LIVRETA	LIVRETA	V	LIVRETA	0,676	A-1		485,04	1 610,44
Habitat Dauphinois	2015	X Produits CDC	CHAGALL - Construction de 27 logis , 4 av des Bruyères, BOURG-LES-VALENCE	Caisse des Dépôts et Consignation	106 263,50	104 444,88	36,00	A	V	LIVRETA	LIVRETA	V	LIVRETA	1,816	A-1		1 978,96	1 950,93
Habitat Dauphinois	2015	X Produits CDC	CHAGALL - Construction de 27 logis , 4 av des Bruyères, BOURG-LES-VALENCE	Caisse des Dépôts et Consignation	50 216,50	50 110,97	46,00	A	V	LIVRETA	LIVRETA	V	LIVRETA	1,860	A-1		944,42	664,15
Habitat Dauphinois	2015	X Produits CDC	Contrat CDC n° 5107820	Caisse des Dépôts et Consignation	215 049,50	202 188,11	35,84	A	V	LIVRETA	LIVRETA	V	LIVRETA	1,484	-		2 277,43	4 850,89
Habitat Dauphinois	2015	X Produits CDC	LA CHAPELLE EN VERCORS : Les Hauts de la Chapelle	Caisse des Dépôts et Consignation	59 103,50	57 055,74	45,84	A	V	LIVRETA	LIVRETA	V	LIVRETA	1,513	-		638,99	1 034,18

Désignation du bénéficiaire	Année de mobilisation et profil d'amortissement de l'emprunt (1)		Objet de l'emprunt garanti	Organisme prêteur ou chef de file	Montant initial	Capital restant au 31/12/N	Durée résiduelle	Périodicité des remboursements (2)	Taux initial			Taux moyen constaté sur l'année (6)			Catégorie d'emprunt (7)	Indices ou devises pouvant modifier l'emprunt	Annuité garantie au cours de l'exercice	
	Année	Profil							Taux (3)	Index (4)	Taux actuariel (5)	Taux (3)	Index (4)	Niveau de taux			En intérêts (8)	En capital
Habitat Dauphinois	2015	X Produits CDC	LA CHAPELLE EN VERCORS : Les Hauts de la Chapelle	Caisse des Dépôts et Consignation	114 416,50	104 959,58	35,84	A	V	LIVRETA	0,651	V	LIVRETA	0,300	A-1		323,58	2 896,11
Habitat Dauphinois	2015	X Produits CDC	LA CHAPELLE EN VERCORS : Les Hauts de la Chapelle	Caisse des Dépôts et Consignation	34 331,00	32 188,58	45,84	A	V	LIVRETA	0,676	V	LIVRETA	0,300	A-1		98,65	695,26
Habitat Dauphinois	1999	X Produits CDC	BREN APPRT	Caisse des Dépôts et Consignation	15 397,73	5 885,61	9,17	A	V	LIVRETA	2,983	V	LIVRETA	1,300	-		84,51	614,92
Habitat Dauphinois	1999	X Produits CDC	ETOILE (6)	Caisse des Dépôts et Consignation	17 547,80	6 707,45	9,17	A	V	LIVRETA	2,983	V	LIVRETA	1,300	-		96,31	700,78
Habitat Dauphinois	1998	X Produits CDC	MONTRIGAUD 1 VILLA	Caisse des Dépôts et Consignation	27 986,75	9 825,97	8,50	A	V	LIVRETA	3,077	V	LIVRETA	1,300	-		142,50	1 135,28
Habitat Dauphinois	1999	X Produits CDC	EPINOUBE	Caisse des Dépôts et Consignation	27 833,84	10 486,87	9,75	A	V	LIVRETA	2,892	V	LIVRETA	1,300	-		150,59	1 096,66
Habitat Dauphinois	1999	X Produits CDC	MARECHAL LECLERC	Caisse des Dépôts et Consignation	63 027,38	23 746,64	9,92	A	V	LIVRETA	2,892	V	LIVRETA	1,300	-		340,99	2 483,28
Habitat Dauphinois	2000	X Produits CDC	LA ROMAINE	Caisse des Dépôts et Consignation	143 815,54	58 703,55	10,42	A	V	LIVRETA	2,825	V	LIVRETA	1,300	-		836,06	5 608,54
Habitat Dauphinois	2000	X Produits CDC	LA CHAPELLE EN VERNORS	Caisse des Dépôts et Consignation	36 104,43	15 025,48	10,00	A	V	LIVRETA	2,892	V	LIVRETA	1,550	-		254,52	1 395,01
Habitat Dauphinois	2000	X Produits CDC	MALISSARD 6 VILLAS	Caisse des Dépôts et Consignation	63 881,32	26 266,20	10,25	A	V	LIVRETA	2,859	V	LIVRETA	1,300	-		374,09	2 509,47
Habitat Dauphinois	2000	X Produits CDC	MONTMIRAL	Caisse des Dépôts et Consignation	65 853,71	27 872,62	10,50	A	V	LIVRETA	2,873	V	LIVRETA	1,300	-		396,46	2 624,29
Habitat Dauphinois	2000	X Produits CDC	MAZAGRAN	Caisse des Dépôts et Consignation	28 224,80	11 946,16	10,50	A	V	LIVRETA	2,873	V	LIVRETA	1,300	-		169,92	1 124,77
Habitat Dauphinois	2000	X Produits CDC	ARTHEMONAY	Caisse des Dépôts et Consignation	27 624,60	11 633,62	10,59	A	V	LIVRETA	2,851	V	LIVRETA	1,300	-		165,48	1 095,34

Désignation du bénéficiaire	Année de mobilisation et profil d'amortissement de l'emprunt (1)		Objet de l'emprunt garanti	Organisme prêteur ou chef de file	Montant initial	Capital restant au 31/12/N	Durée résiduelle	Périodicité des remboursements (2)	Taux initial			Taux moyen constaté sur l'année (6)			Catégorie d'emprunt (7)	Indices ou devises pouvant modifier l'emprunt	Annuité garantie au cours de l'exercice	
	Année	Profil							Taux (3)	Index (4)	Taux actu-riel (5)	Taux (3)	Index (4)	Niveau de taux			En intérêts (8)	En capital
Habitat Dauphinois	2000	X Produits CDC	MONTOISON	Caisse des Dépôts et Consignation	102 698,81	43 249,80	10,92	A	V	LIVRETA	2,851	V	LIVRETA	1,300	-	615,19	4 072,10	
Habitat Dauphinois	2000	X Produits CDC	FONTAINE	Caisse des Dépôts et Consignation	90 024,81	13 511,42	10,92	A	V	LIVRETA	1,564	V	LIVRETA	1,300	-	192,19	1 272,14	
Habitat Dauphinois	2000	X Produits CDC	MIRABEL ET BLACONS 4 APP	Caisse des Dépôts et Consignation	19 344,26	8 146,50	10,67	A	V	LIVRETA	2,851	V	LIVRETA	1,300	-	115,88	767,02	
Habitat Dauphinois	2000	X Produits CDC	CLAVEYSON 6 VILLAS	Caisse des Dépôts et Consignation	41 452,03	17 456,80	10,84	A	V	LIVRETA	2,851	V	LIVRETA	1,300	-	248,31	1 643,61	
Habitat Dauphinois	2001	X Produits CDC	BRG PEAGE JEAN JAURES 1	Caisse des Dépôts et Consignation	19 489,47	8 980,42	11,00	A	V	LIVRETA	2,851	V	LIVRETA	1,550	-	150,89	754,00	
Habitat Dauphinois	2000	X Produits CDC	MOUCHILLON ETOILE	Caisse des Dépôts et Consignation	54 893,69	23 117,52	10,84	A	V	LIVRETA	2,851	V	LIVRETA	1,300	-	328,83	2 176,58	
Habitat Dauphinois	2000	X Produits CDC	MARGES 8 VILLAS	Caisse des Dépôts et Consignation	90 025,88	26 600,90	10,84	A	V	LIVRETA	2,813	V	LIVRETA	1,300	-	378,37	2 504,56	
Habitat Dauphinois	2001	X Produits CDC	NAZARETH	Caisse des Dépôts et Consignation	30 561,53	14 082,26	11,00	A	V	LIVRETA	2,851	V	LIVRETA	1,550	-	236,60	1 182,36	
Habitat Dauphinois	2000	X Produits CDC	MARCHES 6 VILLAS	Caisse des Dépôts et Consignation	67 882,12	14 293,70	10,92	A	V	LIVRETA	2,813	V	LIVRETA	1,300	-	203,32	1 345,79	
Habitat Dauphinois	2001	X Produits CDC	BRG PEAGE DUNKERQUE 1	Caisse des Dépôts et Consignation	25 000,73	11 381,64	11,17	A	V	LIVRETA	2,814	V	LIVRETA	1,300	-	160,78	986,06	
Habitat Dauphinois	2002	X Produits CDC	MALISSARD 13	Caisse des Dépôts et Consignation	80 292,35	41 984,64	15,09	A	V	LIVRETA	2,569	V	LIVRETA	1,200	-	538,04	2 851,61	
Habitat Dauphinois	2002	X Produits CDC	PIZANCON 12	Caisse des Dépôts et Consignation	77 145,16	40 338,98	15,09	A	V	LIVRETA	2,569	V	LIVRETA	1,200	-	516,95	2 739,84	
OGEC Saint Bonnet	2019	C	Financement des travaux des locaux sis 2 rue de la Vallée 26330 CHATEAUNEUF DE GALAURE	Société Générale	379 000,00	375 797,18	7,93	M	F	FIXE	0,866	F	FIXE	0,850	A-1	3 244,57	3 202,80	

Désignation du bénéficiaire	Année de mobilisation et profil d'amortissement de l'emprunt (1)		Objet de l'emprunt garanti	Organisme prêteur ou chef de file	Montant initial	Capital restant au 31/12/N	Durée résiduelle	Périodicité des remboursements (2)			Taux initial			Taux moyen constaté sur l'année (6)			Catégorie d'emprunt (7)	Indices ou devises pouvant modifier l'emprunt	Annuité garantie au cours de l'exercice	
	Année	Profil						Taux (3)	Index (4)	Taux actu-riel (5)	Taux (3)	Index (4)	Niveau de taux	En intérêts (8)	En capital					
Office Habitat de Montelimar	2009	X Produits CDC	Contrat CDC n° 1135988	Caisse des Dépôts et Consignation	112 200,00	76 672,65	17,42	A	V	LIVRETA	2,260	V	LIVRETA	1,630	A-1		1 309,10	3 640,27		
Office Habitat de Montelimar	2009	X Produits CDC	Contrat CDC n° 1135989	Caisse des Dépôts et Consignation	52 800,00	45 235,32	37,42	A	V	LIVRETA	2,187	V	LIVRETA	1,630	A-1		751,27	855,00		
Office Habitat de Montelimar	2009	X Produits CDC	Contrat CDC n° 1135991	Caisse des Dépôts et Consignation	131 685,00	95 870,52	22,42	A	V	LIVRETA	1,729	V	LIVRETA	1,100	A-1		1 094,68	3 645,87		
SA HLM Adis	2020	X Produits CDC	Opération Villa Dollium - Construction de 10 logements situés Zac de la Tourache 26400 GRANE	Caisse des Dépôts et Consignation	360 119,00	353 269,92	38,00	A	V	LIVRETA	1,545	V	LIVRETA	1,350	A-1		834,48	6 849,08		
SA HLM Adis	2020	X Produits CDC	Opération Villa Dollium - Construction de 10 logements situés Zac de la Tourache 26400 GRANE	Caisse des Dépôts et Consignation	110 816,00	109 249,79	48,00	A	V	LIVRETA	1,554	V	LIVRETA	1,350	A-1		256,79	1 566,21		
SA HLM Adis	2020	X Produits CDC	Opération Villa Dollium - Construction de 10 logements situés Zac de la Tourache 26400 GRANE	Caisse des Dépôts et Consignation	155 361,00	151 877,94	38,00	A	V	LIVRETA	0,747	V	LIVRETA	0,550	A-1		147,15	3 483,07		
SA HLM Adis	2020	X Produits CDC	Opération Villa Dollium - Construction de 10 logements situés Zac de la Tourache 26400 GRANE	Caisse des Dépôts et Consignation	47 363,50	46 537,93	48,00	A	V	LIVRETA	0,757	V	LIVRETA	0,550	A-1		44,86	825,57		
SA HLM Adis	2020	X Produits CDC	Opération Albon - Résidence Bancel 24L - Construction de 24 logements	Caisse des Dépôts et Consignation	464 269,50	455 439,59	38,09	A	V	LIVRETA	1,570	V	LIVRETA	1,350	A-1		1 195,51	8 829,91		
SA HLM Adis	2020	X Produits CDC	Opération Albon - Résidence Bancel 24L - Construction de 24 logements	Caisse des Dépôts et Consignation	179 363,00	175 341,83	38,09	A	V	LIVRETA	0,772	V	LIVRETA	0,550	A-1		188,77	4 021,17		
SA HLM Adis	2020	X Produits CDC	Opération Albon - Résidence Bancel 24L - Construction de 24 logements	Caisse des Dépôts et Consignation	187 381,50	184 733,16	48,09	A	V	LIVRETA	1,576	V	LIVRETA	1,350	A-1		482,52	2 648,34		
SA HLM Adis	2020	X Produits CDC	Opération Albon - Résidence Bancel 24L - Construction de 24 logements	Caisse des Dépôts et Consignation	80 889,00	79 479,07	48,09	A	V	LIVRETA	0,777	V	LIVRETA	0,550	A-1		85,13	1 409,94		
SA HLM Adis	2020	X Produits CDC	Opération Albon - Résidence Bancel 24L - Construction de 24 logements	Caisse des Dépôts et Consignation	180 000,00	180 000,00	38,09	A	V	MULTIPERIODES	1,088	V	MULTIPERIODES	1,100	A-1		378,05	0,00		

Désignation du bénéficiaire	Année de mobilisation et profil d'amortissement de l'emprunt (1)		Objet de l'emprunt garanti	Organisme prêteur ou chef de file	Montant initial	Capital restant au 31/12/N	Durée résiduelle	Périodicité des remboursements (2)	Taux initial			Taux moyen constaté sur l'année (6)			Catégorie d'emprunt (7)	Indices ou devises pouvant modifier l'emprunt	Annuité garantie au cours de l'exercice	
	Année	Profil							Taux (3)	Index (4)	Taux actu-riel (5)	Taux (3)	Index (4)	Niveau de taux			En intérêts (8)	En capital
SA HLM Adis	2006	P	Financement de 15 logements localisés à Bourg de Péage	Caisse d'Epargne Loire Drôme Ardèche	518 721,50	318 602,94	15,09	T	V	LIVRETA	LIVRETA	V	LIVRETA	2,238	A-1		7 526,68	18 067,73
SA HLM Adis	2017	X Produits CDC	Construction de 14 logements situés 26400 AOUSTE-SUR-SYE	Caisse des Dépôts et Consignation	511 504,00	461 043,45	34,59	A	V	LIVRETA	LIVRETA	V	LIVRETA	1,100	A-1		5 189,76	10 752,40
SA HLM Adis	2017	X Produits CDC	Construction de 14 logements situés 26400 AOUSTE-SUR-SYE	Caisse des Dépôts et Consignation	108 129,00	100 177,59	44,59	A	V	LIVRETA	LIVRETA	V	LIVRETA	1,100	A-1		1 120,81	1 713,59
SA HLM Adis	2017	X Produits CDC	Construction de 14 logements situés 26400 AOUSTE-SUR-SYE	Caisse des Dépôts et Consignation	122 040,50	108 081,10	34,59	A	V	LIVRETA	LIVRETA	V	LIVRETA	0,300	A-1		333,02	2 924,60
SA HLM Adis	2017	X Produits CDC	Construction de 14 logements situés 26400 AOUSTE-SUR-SYE	Caisse des Dépôts et Consignation	26 144,00	23 812,63	44,59	A	V	LIVRETA	LIVRETA	V	LIVRETA	0,300	A-1		72,92	493,56
SA HLM Adis	2017	X Produits CDC	ADIS SA HLM	Caisse des Dépôts et Consignation	416 723,50	375 613,17	34,42	A	V	LIVRETA	LIVRETA	V	LIVRETA	1,100	A-1		4 228,11	8 760,01
SA HLM Adis	2017	X Produits CDC	ADIS SA HLM	Caisse des Dépôts et Consignation	99 689,00	92 358,24	44,42	A	V	LIVRETA	LIVRETA	V	LIVRETA	1,100	A-1		1 033,32	1 579,84
SA HLM Adis	2017	X Produits CDC	ADIS SA HLM	Caisse des Dépôts et Consignation	141 906,00	125 674,32	34,42	A	V	LIVRETA	LIVRETA	V	LIVRETA	0,300	A-1		387,23	3 400,66
SA HLM Adis	2017	X Produits CDC	ADIS SA HLM	Caisse des Dépôts et Consignation	32 186,00	29 315,72	44,42	A	V	LIVRETA	LIVRETA	V	LIVRETA	0,300	A-1		89,77	607,63
SA HLM Adis	2017	X Produits CDC	Amélioration de 4 logements situés Rue de la Creuve 26210 SAINT-SORLIN-EN-VALLOIRE	Caisse des Dépôts et Consignation	55 830,00	49 443,99	34,67	A	V	LIVRETA	LIVRETA	V	LIVRETA	0,300	A-1		152,35	1 337,92
SA HLM Adis	2017	X Produits CDC	Amélioration de 4 logements situés Rue de la Creuve 26210 SAINT-SORLIN-EN-VALLOIRE	Caisse des Dépôts et Consignation	8 785,50	8 002,04	44,67	A	V	LIVRETA	LIVRETA	V	LIVRETA	0,300	A-1		24,51	165,86
SA HLM Adis	2017	X Produits CDC	Amélioration de 4 logements situés Rue de la Creuve 26210 SAINT-SORLIN-EN-VALLOIRE	Caisse des Dépôts et Consignation	41 727,50	37 611,02	34,67	A	V	LIVRETA	LIVRETA	V	LIVRETA	1,100	A-1		423,37	877,16
SA HLM Adis	2017	X Produits CDC	Amélioration de 4 logements situés Rue de la Creuve 26210 SAINT-SORLIN-EN-VALLOIRE	Caisse des Dépôts et Consignation	19 979,00	18 509,81	44,67	A	V	LIVRETA	LIVRETA	V	LIVRETA	1,100	A-1		207,09	316,62

Désignation du bénéficiaire	Année de mobilisation et profil d'amortissement de l'emprunt (1)		Objet de l'emprunt garanti	Organisme prêteur ou chef de file	Montant initial	Capital restant dû au 31/12/N	Durée résiduelle	Périodicité des remboursements (2)	Taux initial			Taux moyen constaté sur l'année (6)			Catégorie d'emprunt (7)	Indices ou devises pouvant modifier l'emprunt	Annuité garantie au cours de l'exercice	
	Année	Profil							Taux (3)	Index (4)	Taux actu-riel (5)	Taux (3)	Index (4)	Niveau de taux			En intérêts (8)	En capital
SA HLM Adis	2017	X Produits CDC	Amélioration de 19 logements situés Chemin de l'Estagnier 26790 SUZE-LA-ROUSSE	Caisse des Dépôts et Consignation	406 774,50	366 645,65	34,84	A	V	LIVRETA	1,459	V	LIVRETA	1,100	A-1		4 127,16	8 550,87
SA HLM Adis	2017	X Produits CDC	Amélioration de 19 logements situés Chemin de l'Estagnier 26790 SUZE-LA-ROUSSE	Caisse des Dépôts et Consignation	105 114,00	97 384,31	44,84	A	V	LIVRETA	1,482	V	LIVRETA	1,100	A-1		1 089,55	1 685,81
SA HLM Adis	2017	X Produits CDC	Amélioration de 19 logements situés Chemin de l'Estagnier 26790 SUZE-LA-ROUSSE	Caisse des Dépôts et Consignation	155 687,50	137 879,44	34,84	A	V	LIVRETA	0,695	V	LIVRETA	0,300	A-1		424,83	3 730,92
SA HLM Adis	2017	X Produits CDC	Amélioration de 19 logements situés Chemin de l'Estagnier 26790 SUZE-LA-ROUSSE	Caisse des Dépôts et Consignation	46 222,50	42 100,47	44,84	A	V	LIVRETA	0,714	V	LIVRETA	0,300	A-1		128,92	872,62
SA HLM Adis	2018	X Produits CDC	Acquisition en VEFA de 2 logements situés chemin de La Rochelle 26240 LAVEYRON	Caisse des Dépôts et Consignation	111 591,00	102 819,83	35,50	A	V	LIVRETA	1,495	V	LIVRETA	1,100	A-1		1 156,52	2 317,81
SA HLM Adis	2018	X Produits CDC	Acquisition en VEFA de 2 logements situés chemin de La Rochelle 26240 LAVEYRON	Caisse des Dépôts et Consignation	33 898,00	31 910,41	45,50	A	V	LIVRETA	1,513	V	LIVRETA	1,100	A-1		356,86	530,83
SA HLM Adis	2019	X Produits CDC	Construction de 27 logements situés Les Gresses 26290 DONZERE	Caisse des Dépôts et Consignation	148 873,50	140 882,10	46,75	A	V	LIVRETA	0,748	V	LIVRETA	0,300	A-1		431,01	2 787,26
SA HLM Adis	2019	X Produits CDC	Construction de 27 logements situés Les Gresses 26290 DONZERE	Caisse des Dépôts et Consignation	721 919,00	679 457,42	36,75	A	V	LIVRETA	1,533	V	LIVRETA	1,100	A-1		7 637,01	14 815,97
SA HLM Adis	2019	X Produits CDC	Construction de 27 logements situés Les Gresses 26290 DONZERE	Caisse des Dépôts et Consignation	466 814,50	434 731,97	36,75	A	V	LIVRETA	0,736	V	LIVRETA	0,300	A-1		1 337,48	11 083,80
SA HLM Adis	2019	X Produits CDC	Construction de 27 logements situés Les Gresses 26290 DONZERE	Caisse des Dépôts et Consignation	292 434,00	279 587,02	46,75	A	V	LIVRETA	1,544	V	LIVRETA	1,100	A-1		3 125,23	4 525,02
SA HLM Adis	2003	X Produits CDC	Contrat CDC n° 1021069	Caisse des Dépôts et Consignation	53 481,50	42 184,12	31,59	A	V	LIVRETA	2,765	V	LIVRETA	1,700	A-1		733,90	986,18
SA HLM Adis	2003	X Produits CDC	Contrat CDC n° 1021493	Caisse des Dépôts et Consignation	49 358,50	38 932,06	31,59	A	V	LIVRETA	2,765	V	LIVRETA	1,700	A-1		677,32	910,15
SA HLM Adis	2004	X Produits CDC	Contrat CDC n° 1030028	Caisse des Dépôts et Consignation	44 460,00	36 965,54	32,25	A	V	LIVRETA	2,687	V	LIVRETA	1,700	A-1		642,53	830,32

Désignation du bénéficiaire	Année de mobilisation et profil d'amortissement de l'emprunt (1)		Objet de l'emprunt garanti	Organisme prêteur ou chef de file	Montant initial	Capital restant au 31/12/N	Durée résiduelle	Périodicité des remboursements (2)	Taux initial			Taux moyen constaté sur l'année (6)			Catégorie d'emprunt (7)	Indices ou devises pouvant modifier l'emprunt	Annuité garantie au cours de l'exercice	
	Année	Profil							Taux (3)	Index (4)	Taux actu-riel (5)	Taux (3)	Index (4)	Niveau de taux			En intérêts (8)	En capital
SA HLM Adis	2004	X Produits CDC	Contrat CDC n° 1030037	Caisse des Dépôts et Consignation	63 275,50	51 002,28	32,34	A	V	LIVRETA	2,664	V	LIVRETA	1,700	A-1		886,52	1 145,62
SA HLM Adis	2004	X Produits CDC	Contrat CDC n° 1030469	Caisse des Dépôts et Consignation	27 636,00	22 277,20	32,34	A	V	LIVRETA	2,664	V	LIVRETA	1,700	A-1		387,22	500,39
SA HLM Adis	2004	X Produits CDC	Contrat CDC n° 1030522	Caisse des Dépôts et Consignation	43 509,50	35 913,64	32,34	A	V	LIVRETA	2,659	V	LIVRETA	1,700	A-1		624,25	806,70
SA HLM Adis	2004	X Produits CDC	Contrat CDC n° 1030720	Caisse des Dépôts et Consignation	61 066,00	49 221,32	32,50	A	V	LIVRETA	2,659	V	LIVRETA	1,700	A-1		855,56	1 105,61
SA HLM Adis	2004	X Produits CDC	Contrat CDC n° 1031876	Caisse des Dépôts et Consignation	87 616,50	71 239,67	32,59	A	V	LIVRETA	2,680	V	LIVRETA	1,700	A-1		1 238,28	1 600,19
SA HLM Adis	2004	X Produits CDC	Contrat CDC n° 1031885	Caisse des Dépôts et Consignation	295 338,50	188 350,37	17,42	A	V	LIVRETA	2,759	V	LIVRETA	1,700	A-1		3 352,94	8 881,48
SA HLM Adis	2004	X Produits CDC	Contrat CDC n° 1031896	Caisse des Dépôts et Consignation	31 811,50	25 641,18	32,42	A	V	LIVRETA	2,662	V	LIVRETA	1,700	A-1		445,69	575,96
SA HLM Adis	2004	X Produits CDC	Contrat CDC n° 1031899	Caisse des Dépôts et Consignation	43 215,50	26 685,26	17,42	A	V	LIVRETA	2,254	V	LIVRETA	1,200	A-1		336,08	1 321,16
SA HLM Adis	2004	X Produits CDC	Contrat CDC n° 1031903	Caisse des Dépôts et Consignation	5 269,00	4 131,07	32,42	A	V	LIVRETA	2,146	V	LIVRETA	1,200	A-1		50,79	101,55
SA HLM Adis	2004	X Produits CDC	Contrat CDC n° 1034205	Caisse des Dépôts et Consignation	69 957,00	56 880,99	32,67	A	V	LIVRETA	2,679	V	LIVRETA	1,700	A-1		988,70	1 277,67
SA HLM Adis	2004	X Produits CDC	Contrat CDC n° 1034238	Caisse des Dépôts et Consignation	72 935,00	59 302,35	32,67	A	V	LIVRETA	2,678	V	LIVRETA	1,700	A-1		1 030,79	1 332,06
SA HLM Adis	2004	X Produits CDC	Contrat CDC n° 1037978	Caisse des Dépôts et Consignation	32 143,00	26 135,00	32,92	A	V	LIVRETA	2,683	V	LIVRETA	1,700	A-1		454,28	587,05
SA HLM Adis	2004	X Produits CDC	Contrat CDC n° 1038268	Caisse des Dépôts et Consignation	41 355,50	34 380,83	33,00	A	V	LIVRETA	2,680	V	LIVRETA	1,950	A-1		684,24	708,43

Désignation du bénéficiaire	Année de mobilisation et profil d'amortissement de l'emprunt (1)		Objet de l'emprunt garanti	Organisme prêteur ou chef de file	Montant initial	Capital restant au 31/12/N	Durée résiduelle	Périodicité des remboursements (2)	Taux initial			Taux moyen constaté sur l'année (6)			Catégorie d'emprunt (7)	Indices ou devises pouvant modifier l'emprunt	Annuité garantie au cours de l'exercice	
	Année	Profil							Taux (3)	Index (4)	Taux actu-riel (5)	Taux (3)	Index (4)	Niveau de taux			En intérêts (8)	En capital
SA HLM Adis	2004	X Produits CDC	Contrat CDC n° 1038529	Caisse des Dépôts et Consignation	56 268,00	45 750,68	32,92	A	V	LIVRETA	2,678	V	LIVRETA	1,700	A-1		795,23	1 027,66
SA HLM Adis	2004	X Produits CDC	Contrat CDC n° 1038935	Caisse des Dépôts et Consignation	25 930,00	21 586,86	33,00	A	V	LIVRETA	2,679	V	LIVRETA	1,950	A-1		429,02	444,19
SA HLM Adis	2005	X Produits CDC	Contrat CDC n° 1040017	Caisse des Dépôts et Consignation	168 578,00	138 663,11	33,09	A	V	LIVRETA	2,647	V	LIVRETA	1,700	A-1		2 408,20	2 995,31
SA HLM Adis	2005	X Produits CDC	Contrat CDC n° 1047094	Caisse des Dépôts et Consignation	2 639,50	2 171,45	33,59	A	V	LIVRETA	2,122	V	LIVRETA	1,200	A-1		26,68	51,48
SA HLM Adis	2005	X Produits CDC	Contrat CDC n° 1047739	Caisse des Dépôts et Consignation	45 265,00	37 654,98	33,75	A	V	LIVRETA	2,582	V	LIVRETA	1,650	A-1		634,86	821,07
SA HLM Adis	2005	X Produits CDC	Contrat CDC n° 1047751	Caisse des Dépôts et Consignation	139 336,00	115 910,65	33,75	A	V	LIVRETA	2,582	V	LIVRETA	1,650	A-1		1 954,23	2 527,45
SA HLM Adis	2005	X Produits CDC	Contrat CDC n° 1047759	Caisse des Dépôts et Consignation	41 859,00	35 211,12	33,75	A	V	LIVRETA	2,580	V	LIVRETA	1,650	A-1		593,65	767,79
SA HLM Adis	2005	X Produits CDC	Contrat CDC n° 1049061	Caisse des Dépôts et Consignation	43 175,00	36 750,60	33,84	A	V	LIVRETA	2,576	V	LIVRETA	1,650	A-1		619,61	801,36
SA HLM Adis	2005	X Produits CDC	Contrat CDC n° 1050035	Caisse des Dépôts et Consignation	6 269,50	5 336,62	33,84	A	V	LIVRETA	2,576	V	LIVRETA	1,650	A-1		89,98	116,37
SA HLM Adis	2006	X Produits CDC	Contrat CDC n° 1057138	Caisse des Dépôts et Consignation	57 926,00	48 547,27	34,34	A	V	LIVRETA	2,368	V	LIVRETA	1,500	A-1		743,95	1 049,08
SA HLM Adis	2006	X Produits CDC	Contrat CDC n° 1057746	Caisse des Dépôts et Consignation	27 866,00	23 347,54	34,50	A	V	LIVRETA	2,360	V	LIVRETA	1,500	A-1		357,78	504,53
SA HLM Adis	2007	X Produits CDC	Contrat CDC n° 1084965	Caisse des Dépôts et Consignation	101 392,50	84 465,08	35,25	A	V	LIVRETA	2,349	V	LIVRETA	1,500	A-1		1 293,38	1 760,24
SA HLM Adis	2007	X Produits CDC	Contrat CDC n° 1084981	Caisse des Dépôts et Consignation	100 436,50	84 473,02	35,25	A	V	LIVRETA	2,348	V	LIVRETA	1,500	A-1		1 293,50	1 760,40



Désignation du bénéficiaire	Année de mobilisation et profil d'amortissement de l'emprunt (1)		Objet de l'emprunt garanti	Organisme prêteur ou chef de file	Montant initial	Capital restant au 31/12/N	Durée résiduelle	Périodicité des remboursements (2)	Taux initial			Taux moyen constaté sur l'année (6)			Catégorie d'emprunt (7)	Indices ou devises pouvant modifier l'emprunt	Annuité garantie au cours de l'exercice	
	Année	Profil							Taux (3)	Index (4)	Taux actu-riel (5)	Taux (3)	Index (4)	Niveau de taux			En intérêts (8)	En capital
SA HLM Adis	2007	X Produits CDC	Contrat CDC n° 1085026	Caisse des Dépôts et Consignation	70 801,00	59 547,81	35,25	A	V	LIVRETA	2,346	V	LIVRETA	1,500	A-1		911,83	1 240,97
SA HLM Adis	2007	X Produits CDC	Contrat CDC n° 1085028	Caisse des Dépôts et Consignation	26 999,50	19 547,66	25,25	A	V	LIVRETA	1,387	V	LIVRETA	0,500	A-1		101,25	702,39
SA HLM Adis	2007	X Produits CDC	Contrat CDC n° 1085030	Caisse des Dépôts et Consignation	4 055,00	3 243,32	35,25	A	V	LIVRETA	1,318	V	LIVRETA	0,500	A-1		16,63	82,05
SA HLM Adis	2007	X Produits CDC	Contrat CDC n° 1089851	Caisse des Dépôts et Consignation	143 682,00	119 457,19	35,50	A	V	LIVRETA	2,312	V	LIVRETA	1,500	A-1		1 829,20	2 489,47
SA HLM Adis	2007	X Produits CDC	Contrat CDC n° 1089914	Caisse des Dépôts et Consignation	130 324,00	109 184,07	35,50	A	V	LIVRETA	2,310	V	LIVRETA	1,500	A-1		1 671,89	2 275,38
SA HLM Adis	2007	X Produits CDC	Contrat CDC n° 1092860	Caisse des Dépôts et Consignation	45 177,50	37 639,03	35,59	A	V	LIVRETA	2,307	V	LIVRETA	1,500	A-1		576,35	784,39
SA HLM Adis	2007	X Produits CDC	Contrat CDC n° 1092863	Caisse des Dépôts et Consignation	90 247,00	64 721,98	25,59	A	V	LIVRETA	1,344	V	LIVRETA	0,500	A-1		335,24	2 325,59
SA HLM Adis	2007	X Produits CDC	Contrat CDC n° 1092864	Caisse des Dépôts et Consignation	33 516,00	26 551,40	35,59	A	V	LIVRETA	1,280	V	LIVRETA	0,500	A-1		136,12	671,63
SA HLM Adis	2008	X Produits CDC	Contrat CDC n° 1105308	Caisse des Dépôts et Consignation	73 565,00	61 480,71	36,17	A	V	LIVRETA	2,062	V	LIVRETA	1,300	A-1		815,99	1 287,76
SA HLM Adis	2008	X Produits CDC	Contrat CDC n° 1122845	Caisse des Dépôts et Consignation	242 035,50	206 495,58	37,92	A	V	LIVRETA	1,609	V	LIVRETA	1,100	A-1		2 319,40	4 388,72
SA HLM Adis	2008	X Produits CDC	Contrat CDC n° 1122883	Caisse des Dépôts et Consignation	1 496 002,50	1 165 276,60	27,92	A	V	LIVRETA	1,613	V	LIVRETA	1,100	A-1		13 207,16	35 374,06
SA HLM Adis	2009	X Produits CDC	Contrat CDC n° 1124303	Caisse des Dépôts et Consignation	376 771,50	293 275,13	27,09	A	V	LIVRETA	1,868	V	LIVRETA	1,100	A-1		3 323,96	8 902,89
SA HLM Adis	2009	X Produits CDC	Contrat CDC n° 1124430	Caisse des Dépôts et Consignation	164 023,00	137 489,57	37,09	A	V	LIVRETA	1,821	V	LIVRETA	1,100	A-1		1 544,31	2 902,14

Désignation du bénéficiaire	Année de mobilisation et profil d'amortissement de l'emprunt (1)		Objet de l'emprunt garanti	Organisme prêteur ou chef de file	Montant initial	Capital restant dû au 31/12/N	Durée résiduelle	Périodicité des remboursements (2)	Taux initial			Taux moyen constaté sur l'année (6)			Catégorie d'emprunt (7)	Indices ou devises pouvant modifier l'emprunt	Annuité garantie au cours de l'exercice	
	Année	Profil							Taux (3)	Index (4)	Taux actu-riel (5)	Taux (3)	Index (4)	Niveau de taux			En intérêts (8)	En capital
SA HLM Adis	2009	X Produits CDC	Contrat CDC n° 1130428	Caisse des Dépôts et Consignation	1 074 542,50	830 034,21	27,17	A	V	LIVRETA	1,728	V	LIVRETA	1,100	A-1		9 407,55	25 197,17
SA HLM Adis	2009	X Produits CDC	Contrat CDC n° 1130429	Caisse des Dépôts et Consignation	145 690,00	121 731,89	37,17	A	V	LIVRETA	1,745	V	LIVRETA	1,100	A-1		1 367,32	2 589,53
SA HLM Adis	2009	X Produits CDC	Contrat CDC n° 1140795	Caisse des Dépôts et Consignation	98 927,00	84 045,47	37,59	A	V	LIVRETA	1,700	V	LIVRETA	1,100	A-1		944,02	1 774,04
SA HLM Adis	2009	X Produits CDC	Contrat CDC n° 1140808	Caisse des Dépôts et Consignation	203 491,00	159 612,68	27,59	A	V	LIVRETA	1,724	V	LIVRETA	1,100	A-1		1 809,04	4 845,33
SA HLM Adis	2009	X Produits CDC	Contrat CDC n° 1141340	Caisse des Dépôts et Consignation	23 212,50	17 272,56	27,59	A	V	LIVRETA	0,919	V	LIVRETA	0,300	A-1		53,59	590,49
SA HLM Adis	2009	X Produits CDC	Contrat CDC n° 1141351	Caisse des Dépôts et Consignation	11 285,00	9 107,45	37,59	A	V	LIVRETA	0,894	V	LIVRETA	0,300	A-1		28,00	225,95
SA HLM Adis	2009	X Produits CDC	Contrat CDC n° 1145668	Caisse des Dépôts et Consignation	132 839,50	112 272,69	37,75	A	V	LIVRETA	1,680	V	LIVRETA	1,100	A-1		1 261,07	2 389,86
SA HLM Adis	2009	X Produits CDC	Contrat CDC n° 1145740	Caisse des Dépôts et Consignation	532 444,50	415 479,44	27,75	A	V	LIVRETA	1,650	V	LIVRETA	1,100	A-1		4 709,02	12 612,62
SA HLM Adis	2009	X Produits CDC	Contrat CDC n° 1145749	Caisse des Dépôts et Consignation	27 079,00	22 006,22	37,75	A	V	LIVRETA	0,874	V	LIVRETA	0,300	A-1		67,66	545,96
SA HLM Adis	2009	X Produits CDC	Contrat CDC n° 1145755	Caisse des Dépôts et Consignation	108 537,50	81 293,01	27,75	A	V	LIVRETA	0,867	V	LIVRETA	0,300	A-1		252,22	2 779,11
SA HLM Adis	2009	X Produits CDC	Contrat CDC n° 1150419	Caisse des Dépôts et Consignation	77 409,50	66 805,59	38,00	A	V	LIVRETA	1,681	V	LIVRETA	1,350	A-1		919,36	1 295,21
SA HLM Adis	2009	X Produits CDC	Contrat CDC n° 1150423	Caisse des Dépôts et Consignation	314 135,50	252 588,88	28,00	A	V	LIVRETA	1,701	V	LIVRETA	1,350	A-1		3 505,23	7 077,76
SA HLM Adis	2009	X Produits CDC	Contrat CDC n° 1150428	Caisse des Dépôts et Consignation	94 950,00	83 664,51	38,00	A	V	LIVRETA	2,216	V	LIVRETA	1,880	A-1		1 600,08	1 446,10

Désignation du bénéficiaire	Année de mobilisation et profil d'amortissement de l'emprunt (1)		Objet de l'emprunt garanti	Organisme prêteur ou chef de file	Montant initial	Capital restant dû au 31/12/N	Durée résiduelle	Périodicité des remboursements (2)	Taux initial			Taux moyen constaté sur l'année (6)			Catégorie d'emprunt (7)	Indices ou devises pouvant modifier l'emprunt	Annuité garantie au cours de l'exercice	
	Année	Profil							Taux (3)	Index (4)	Taux actu-riel (5)	Taux (3)	Index (4)	Niveau de taux			En intérêts (8)	En capital
SA HLM Adis	2010	X Produits CDC	Contrat CDC n° 1155867	Caisse des Dépôts et Consignation	320 854,50	257 064,24	28,17	A	V	LIVRETA	1,698	V	LIVRETA	1,100	A-1		2 910,11	7 491,33
SA HLM Adis	2010	X Produits CDC	Contrat CDC n° 1168669	Caisse des Dépôts et Consignation	58 381,00	46 793,91	28,67	A	V	LIVRETA	1,691	V	LIVRETA	1,100	A-1		529,74	1 363,66
SA HLM Adis	2010	X Produits CDC	Contrat CDC n° 1168672	Caisse des Dépôts et Consignation	23 467,50	20 193,69	38,67	A	V	LIVRETA	1,673	V	LIVRETA	1,100	A-1		226,67	412,90
SA HLM Adis	2010	X Produits CDC	Contrat CDC n° 1168673	Caisse des Dépôts et Consignation	20 138,50	15 545,48	28,67	A	V	LIVRETA	0,885	V	LIVRETA	0,300	A-1		48,18	512,34
SA HLM Adis	2010	X Produits CDC	Contrat CDC n° 1168675	Caisse des Dépôts et Consignation	8 095,00	6 719,14	38,67	A	V	LIVRETA	0,866	V	LIVRETA	0,300	A-1		20,65	162,18
SA HLM Adis	2010	X Produits CDC	Contrat CDC n° 1170819	Caisse des Dépôts et Consignation	1 147 677,50	919 893,73	28,67	A	V	LIVRETA	1,691	V	LIVRETA	1,100	A-1		10 413,71	26 807,40
SA HLM Adis	2010	X Produits CDC	Contrat CDC n° 1170835	Caisse des Dépôts et Consignation	7 965,00	6 853,87	38,67	A	V	LIVRETA	1,672	V	LIVRETA	1,100	A-1		76,94	140,14
SA HLM Adis	2010	X Produits CDC	Contrat CDC n° 1173498	Caisse des Dépôts et Consignation	372 454,50	295 779,50	28,84	A	V	LIVRETA	1,691	V	LIVRETA	1,100	A-1		3 348,39	8 619,56
SA HLM Adis	2010	X Produits CDC	Contrat CDC n° 1173501	Caisse des Dépôts et Consignation	171 307,00	145 981,51	38,84	A	V	LIVRETA	1,673	V	LIVRETA	1,100	A-1		1 638,63	2 984,86
SA HLM Adis	2010	X Produits CDC	Contrat CDC n° 1174547	Caisse des Dépôts et Consignation	575 228,00	456 809,23	28,84	A	V	LIVRETA	1,692	V	LIVRETA	1,100	A-1		5 171,34	13 312,27
SA HLM Adis	2010	X Produits CDC	Contrat CDC n° 1174548	Caisse des Dépôts et Consignation	72 447,00	61 736,66	38,84	A	V	LIVRETA	1,673	V	LIVRETA	1,100	A-1		692,99	1 262,32
SA HLM Adis	2010	X Produits CDC	Contrat CDC n° 1174549	Caisse des Dépôts et Consignation	148 149,00	113 378,86	28,84	A	V	LIVRETA	0,886	V	LIVRETA	0,300	A-1		351,35	3 736,67
SA HLM Adis	2010	X Produits CDC	Contrat CDC n° 1174550	Caisse des Dépôts et Consignation	25 535,00	21 006,57	38,84	A	V	LIVRETA	0,867	V	LIVRETA	0,300	A-1		64,54	507,02

Désignation du bénéficiaire	Année de mobilisation et profil d'amortissement de l'emprunt (1)		Objet de l'emprunt garanti	Organisme prêteur ou chef de file	Montant initial	Capital restant au 31/12/N	Durée résiduelle	Périodicité des remboursements (2)	Taux initial			Taux moyen constaté sur l'année (6)			Catégorie d'emprunt (7)	Indices ou devises pouvant modifier l'emprunt	Annuité garantie au cours de l'exercice	
	Année	Profil							Taux (3)	Index (4)	Taux actu-riel (5)	Taux (3)	Index (4)	Niveau de taux			En intérêts (8)	En capital
SA HLM Adis	2011	X Produits CDC	Contrat CDC n° 1193240	Caisse des Dépôts et Consignation	105 607,00	85 733,25	29,50	A	V	LIVRETA	1,652	V	LIVRETA	1,100	A-1		969,48	2 401,27
SA HLM Adis	2011	X Produits CDC	Contrat CDC n° 1193243	Caisse des Dépôts et Consignation	53 647,00	46 332,89	39,50	A	V	LIVRETA	1,670	V	LIVRETA	1,100	A-1		519,77	918,28
SA HLM Adis	2011	X Produits CDC	Contrat CDC n° 1193244	Caisse des Dépôts et Consignation	70 242,00	55 161,33	29,50	A	V	LIVRETA	0,858	V	LIVRETA	0,300	A-1		170,75	1 754,70
SA HLM Adis	2011	X Produits CDC	Contrat CDC n° 1193245	Caisse des Dépôts et Consignation	35 682,00	29 860,70	39,50	A	V	LIVRETA	0,864	V	LIVRETA	0,300	A-1		91,69	701,64
SA HLM Adis	2011	X Produits CDC	Contrat CDC n° 1193295	Caisse des Dépôts et Consignation	255 763,00	208 178,33	29,59	A	V	LIVRETA	1,607	V	LIVRETA	1,100	A-1		2 354,10	5 830,78
SA HLM Adis	2011	X Produits CDC	Contrat CDC n° 1193565	Caisse des Dépôts et Consignation	45 726,50	39 621,07	39,59	A	V	LIVRETA	1,629	V	LIVRETA	1,100	A-1		444,47	785,26
SA HLM Adis	2011	X Produits CDC	Contrat CDC n° 1193570	Caisse des Dépôts et Consignation	138 384,50	108 853,86	29,59	A	V	LIVRETA	0,814	V	LIVRETA	0,300	A-1		336,95	3 462,68
SA HLM Adis	2011	X Produits CDC	Contrat CDC n° 1193572	Caisse des Dépôts et Consignation	33 923,50	28 447,81	39,59	A	V	LIVRETA	0,825	V	LIVRETA	0,300	A-1		87,35	688,44
SA HLM Adis	2011	X Produits CDC	Contrat CDC n° 1204348	Caisse des Dépôts et Consignation	395 249,50	330 500,52	30,00	A	V	LIVRETA	1,615	V	LIVRETA	1,350	A-1		4 577,06	8 541,05
SA HLM Adis	2011	X Produits CDC	Contrat CDC n° 1204383	Caisse des Dépôts et Consignation	107 697,50	94 427,02	40,00	A	V	LIVRETA	1,636	V	LIVRETA	1,350	A-1		1 297,94	1 716,17
SA HLM Adis	2011	X Produits CDC	Contrat CDC n° 1204384	Caisse des Dépôts et Consignation	124 848,00	101 284,95	30,00	A	V	LIVRETA	0,823	V	LIVRETA	0,550	A-1		573,51	2 989,15
SA HLM Adis	2011	X Produits CDC	Contrat CDC n° 1204385	Caisse des Dépôts et Consignation	41 065,00	35 001,40	40,00	A	V	LIVRETA	0,834	V	LIVRETA	0,550	A-1		196,69	759,21
SA HLM Adis	2012	X Produits CDC	Contrat CDC n° 1205051	Caisse des Dépôts et Consignation	425 090,50	352 151,59	30,09	A	V	LIVRETA	1,605	V	LIVRETA	1,100	A-1		3 978,06	9 490,14

Désignation du bénéficiaire	Année de mobilisation et profil d'amortissement de l'emprunt (1)		Objet de l'emprunt garanti	Organisme prêteur ou chef de file	Montant initial	Capital restant au 31/12/N	Durée résiduelle	Périodicité des remboursements (2)	Taux initial			Taux moyen constaté sur l'année (6)			Catégorie d'emprunt (7)	Indices ou devises pouvant modifier l'emprunt	Annuité garantie au cours de l'exercice	
	Année	Profil							Taux (3)	Index (4)	Taux actu-riel (5)	Taux (3)	Index (4)	Niveau de taux			En intérêts (8)	En capital
SA HLM Adis	2012	X Produits CDC	Contrat CDC n° 1205058	Caisse des Dépôts et Consignation	74 107,50	64 813,47	40,09	A	V	LIVRETA	LIVRETA	V	LIVRETA	1,100	A-1		726,66	1 245,88
SA HLM Adis	2012	X Produits CDC	Contrat CDC n° 1205060	Caisse des Dépôts et Consignation	168 509,50	135 452,12	30,09	A	V	LIVRETA	LIVRETA	V	LIVRETA	0,300	A-1		418,85	4 163,45
SA HLM Adis	2012	X Produits CDC	Contrat CDC n° 1205062	Caisse des Dépôts et Consignation	28 727,50	24 413,83	40,09	A	V	LIVRETA	LIVRETA	V	LIVRETA	0,300	A-1		74,92	588,80
SA HLM Adis	2012	X Produits CDC	Contrat CDC n° 12224699	Caisse des Dépôts et Consignation	285 000,00	248 383,21	40,59	A	V	LIVRETA	LIVRETA	V	LIVRETA	1,100	A-1		2 784,74	4 774,55
SA HLM Adis	2012	X Produits CDC	Contrat CDC n° 1224706	Caisse des Dépôts et Consignation	2 650 348,00	2 187 276,12	30,59	A	V	LIVRETA	LIVRETA	V	LIVRETA	1,100	A-1		24 708,43	58 944,92
SA HLM Adis	2012	X Produits CDC	Contrat CDC n° 1225898	Caisse des Dépôts et Consignation	373 876,00	308 551,96	30,75	A	V	LIVRETA	LIVRETA	V	LIVRETA	1,100	A-1		3 485,54	8 315,17
SA HLM Adis	2012	X Produits CDC	Contrat CDC n° 1227017	Caisse des Dépôts et Consignation	153 191,50	133 509,47	40,75	A	V	LIVRETA	LIVRETA	V	LIVRETA	1,100	A-1		1 496,84	2 566,39
SA HLM Adis	2012	X Produits CDC	Contrat CDC n° 1227018	Caisse des Dépôts et Consignation	110 177,50	88 183,46	30,75	A	V	LIVRETA	LIVRETA	V	LIVRETA	0,300	A-1		272,68	2 710,54
SA HLM Adis	2012	X Produits CDC	Contrat CDC n° 1227019	Caisse des Dépôts et Consignation	45 144,00	38 207,06	40,75	A	V	LIVRETA	LIVRETA	V	LIVRETA	0,300	A-1		117,25	874,52
SA HLM Adis	2012	X Produits CDC	Contrat CDC n° 1229612	Caisse des Dépôts et Consignation	992 225,00	818 862,29	30,75	A	V	LIVRETA	LIVRETA	V	LIVRETA	1,100	A-1		9 250,23	22 067,52
SA HLM Adis	2012	X Produits CDC	Contrat CDC n° 1229628	Caisse des Dépôts et Consignation	305 952,50	266 643,74	40,75	A	V	LIVRETA	LIVRETA	V	LIVRETA	1,100	A-1		2 989,46	5 125,56
SA HLM Adis	2012	X Produits CDC	Contrat CDC n° 1229629	Caisse des Dépôts et Consignation	283 195,00	226 662,57	30,75	A	V	LIVRETA	LIVRETA	V	LIVRETA	0,300	A-1		700,89	6 967,03
SA HLM Adis	2012	X Produits CDC	Contrat CDC n° 1229659	Caisse des Dépôts et Consignation	232 763,00	192 094,37	30,75	A	V	LIVRETA	LIVRETA	V	LIVRETA	1,100	A-1		2 169,98	5 176,76

Désignation du bénéficiaire	Année de mobilisation et profil d'amortissement de l'emprunt (1)		Objet de l'emprunt garanti	Organisme prêteur ou chef de file	Montant initial	Capital restant dû au 31/12/N	Durée résiduelle	Périodicité des remboursements (2)			Taux initial			Taux moyen constaté sur l'année (6)			Catégorie d'emprunt (7)	Indices ou devises pouvant modifier l'emprunt	Annuité garantie au cours de l'exercice	
	Année	Profil						Taux (3)	Index (4)	Taux actu-riel (5)	Taux (3)	Index (4)	Niveau de taux	Taux (3)	Index (4)	Niveau de taux			En intérêts (8)	En capital
SA HLM Adis	2012	X Produits CDC	Contrat CDC n° 1229674	Caisse des Dépôts et Consignation	49 706,50	43 320,22	40,75	A	V	LIVRETA	1,540	V	LIVRETA	1,100	V	LIVRETA	A-1		485,68	832,73
SA HLM Adis	2012	X Produits CDC	Contrat CDC n° 1229675	Caisse des Dépôts et Consignation	74 787,50	59 888,16	30,75	A	V	LIVRETA	0,721	V	LIVRETA	0,300	V	LIVRETA	A-1		185,10	1 839,89
SA HLM Adis	2012	X Produits CDC	Contrat CDC n° 1229676	Caisse des Dépôts et Consignation	15 971,00	13 516,87	40,75	A	V	LIVRETA	0,753	V	LIVRETA	0,300	V	LIVRETA	A-1		41,48	309,39
SA HLM Adis	2012	X Produits CDC	Contrat CDC n° 1229677	Caisse des Dépôts et Consignation	83 927,00	71 030,62	40,75	A	V	LIVRETA	0,753	V	LIVRETA	0,300	V	LIVRETA	A-1		217,97	1 625,81
SA HLM Adis	2012	X Produits CDC	Contrat CDC n° 1229756	Caisse des Dépôts et Consignation	129 487,00	106 862,89	30,84	A	V	LIVRETA	1,522	V	LIVRETA	1,100	V	LIVRETA	A-1		1 207,17	2 879,85
SA HLM Adis	2012	X Produits CDC	Contrat CDC n° 1229758	Caisse des Dépôts et Consignation	45 554,00	39 701,23	40,84	A	V	LIVRETA	1,532	V	LIVRETA	1,100	V	LIVRETA	A-1		445,11	763,16
SA HLM Adis	2012	X Produits CDC	Contrat CDC n° 1229759	Caisse des Dépôts et Consignation	49 233,00	39 404,93	30,84	A	V	LIVRETA	0,741	V	LIVRETA	0,300	V	LIVRETA	A-1		121,85	1 211,21
SA HLM Adis	2012	X Produits CDC	Contrat CDC n° 1229760	Caisse des Dépôts et Consignation	18 783,50	15 897,19	40,84	A	V	LIVRETA	0,749	V	LIVRETA	0,300	V	LIVRETA	A-1		48,79	363,87
SA HLM Adis	2013	X Produits CDC	Contrat CDC n° 1254644	Caisse des Dépôts et Consignation	338 600,00	285 132,78	31,75	A	V	LIVRETA	1,498	V	LIVRETA	1,100	V	LIVRETA	A-1		3 217,87	7 400,99
SA HLM Adis	2013	X Produits CDC	Contrat CDC n° 1254646	Caisse des Dépôts et Consignation	84 039,00	74 205,45	41,75	A	V	LIVRETA	1,513	V	LIVRETA	1,100	V	LIVRETA	A-1		831,49	1 384,29
SA HLM Adis	2013	X Produits CDC	Contrat CDC n° 1254647	Caisse des Dépôts et Consignation	141 491,00	115 874,66	31,75	A	V	LIVRETA	0,708	V	LIVRETA	0,300	V	LIVRETA	A-1		357,96	3 445,14
SA HLM Adis	2013	X Produits CDC	Contrat CDC n° 1254648	Caisse des Dépôts et Consignation	36 851,50	31 679,01	41,75	A	V	LIVRETA	0,722	V	LIVRETA	0,300	V	LIVRETA	A-1		97,16	706,76
SA HLM Adis	2018	X Produits CDC	Contrat CDC n° 1005903	Caisse des Dépôts et Consignation	6 388 899,09	4 387 057,11	15,34	A	V	LIVRETA	1,750	V	MULTIPERIODES	1,700	V	MULTIPERIODES	A-1		97 040,26	351 909,26

Désignation du bénéficiaire	Année de mobilisation et profil d'amortissement de l'emprunt (1)		Objet de l'emprunt garanti	Organisme prêteur ou chef de file	Montant initial	Capital restant au 31/12/N	Durée résiduelle	Périodicité des remboursements (2)	Taux initial			Taux moyen constaté sur l'année (6)			Catégorie d'emprunt (7)	Indices ou devises pouvant modifier l'emprunt	Annuité garantie au cours de l'exercice	
	Année	Profil							Taux (3)	Index (4)	Taux actu-riel (5)	Taux (3)	Index (4)	Niveau de taux			En intérêts (8)	En capital
SA HLM Adis	2018	X Produits CDC	Contrat CDC n° 1021077	Caisse des Dépôts et Consignation	94 218,34	84 900,24	26,59	A	V	LIVRETA	2,100	V	LIVRETA	1,700	A-1		1 485,16	2 462,15
SA HLM Adis	2018	X Produits CDC	Contrat CDC n° 1021494	Caisse des Dépôts et Consignation	122 877,63	110 725,14	26,59	A	V	LIVRETA	2,100	V	LIVRETA	1,700	A-1		1 936,92	3 211,09
SA HLM Adis	2018	X Produits CDC	Contrat CDC n° 1027867	Caisse des Dépôts et Consignation	100 564,09	80 162,09	15,75	A	V	LIVRETA	2,150	V	LIVRETA	1,800	A-1		1 537,05	5 229,45
SA HLM Adis	2018	X Produits CDC	Refinancement du contrat n° 1027868	Caisse des Dépôts et Consignation	108 005,94	87 306,91	17,67	A	V	LIVRETA	1,663	V	LIVRETA	1,300	A-1		1 203,74	5 288,57
SA HLM Adis	2018	X Produits CDC	Contrat CDC n° 1027869	Caisse des Dépôts et Consignation	263 687,76	214 848,93	17,67	A	V	LIVRETA	2,161	V	LIVRETA	1,800	A-1		4 093,22	12 552,26
SA HLM Adis	2018	X Produits CDC	Contrat CDC n° 1030036	Caisse des Dépôts et Consignation	146 453,07	135 657,93	27,34	A	V	LIVRETA	2,105	V	LIVRETA	1,700	A-1		2 370,10	3 759,37
SA HLM Adis	2018	X Produits CDC	Contrat CDC n° 1030462	Caisse des Dépôts et Consignation	74 555,99	69 060,41	27,34	A	V	LIVRETA	2,105	V	LIVRETA	1,700	A-1		1 206,56	1 913,81
SA HLM Adis	2018	X Produits CDC	Contrat CDC n° 1030523	Caisse des Dépôts et Consignation	110 367,65	102 232,38	27,34	A	V	LIVRETA	2,105	V	LIVRETA	1,700	A-1		1 786,12	2 833,07
SA HLM Adis	2018	X Produits CDC	Contrat CDC n° 1030719	Caisse des Dépôts et Consignation	111 479,51	103 262,28	27,50	A	V	LIVRETA	2,104	V	LIVRETA	1,700	A-1		1 804,11	2 861,62
SA HLM Adis	2018	X Produits CDC	Contrat CDC n° 1031866	Caisse des Dépôts et Consignation	161 330,07	146 030,90	27,59	A	V	LIVRETA	2,103	V	LIVRETA	1,700	A-1		2 551,32	4 046,83
SA HLM Adis	2018	X Produits CDC	Contrat CDC n° 1034201	Caisse des Dépôts et Consignation	162 691,58	147 263,30	27,67	A	V	LIVRETA	2,102	V	LIVRETA	1,700	A-1		2 572,86	4 080,97
SA HLM Adis	2018	X Produits CDC	Contrat CDC n° 1034237	Caisse des Dépôts et Consignation	205 086,44	185 637,79	27,67	A	V	LIVRETA	2,102	V	LIVRETA	1,700	A-1		3 243,30	5 144,42
SA HLM Adis	2018	X Produits CDC	Contrat CDC n° 1037974	Caisse des Dépôts et Consignation	97 554,39	88 303,15	27,92	A	V	LIVRETA	2,099	V	LIVRETA	1,700	A-1		1 542,76	2 447,07

Désignation du bénéficiaire	Année de mobilisation et profil d'amortissement de l'emprunt (1)		Objet de l'emprunt garanti	Organisme prêteur ou chef de file	Montant initial	Capital restant dû au 31/12/N	Durée résiduelle	Périodicité des remboursements (2)	Taux initial			Taux moyen constaté sur l'année (6)			Catégorie d'emprunt (7)	Indices ou devises pouvant modifier l'emprunt	Annuité garantie au cours de l'exercice	
	Année	Profil							Taux (3)	Index (4)	Taux actuariel (5)	Taux (3)	Index (4)	Niveau de taux			En intérêts (8)	En capital
SA HLM Adis	2018	X Produits CDC	Contrat CDC n° 1038517	Caisse des Dépôts et Consignation	166 806,85	150 988,30	27,92	A	V	LIVRETA	2,099	V	LIVRETA	1,700	A-1		2 637,93	4 184,21
SA HLM Adis	2018	X Produits CDC	Contrat CDC n° 1038919	Caisse des Dépôts et Consignation	45 604,90	42 424,08	28,00	A	V	LIVRETA	2,098	V	LIVRETA	1,950	A-1		848,35	1 080,82
SA HLM Adis	2018	X Produits CDC	Contrat CDC n° 1039251	Caisse des Dépôts et Consignation	88 173,45	78 478,41	23,09	A	V	LIVRETA	2,461	V	LIVRETA	2,070	A-1		1 694,03	3 358,70
SA HLM Adis	2018	X Produits CDC	Contrat CDC n° 1040019	Caisse des Dépôts et Consignation	389 971,29	362 405,09	28,09	A	V	LIVRETA	2,111	V	LIVRETA	1,700	A-1		6 324,24	9 608,85
SA HLM Adis	2018	X Produits CDC	Contrat CDC n° 1047091	Caisse des Dépôts et Consignation	14 136,70	12 745,08	28,59	A	V	LIVRETA	1,607	V	LIVRETA	1,200	A-1		157,33	365,66
SA HLM Adis	2018	X Produits CDC	Contrat CDC n° 1047738	Caisse des Dépôts et Consignation	121 596,24	110 440,87	28,75	A	V	LIVRETA	2,054	V	LIVRETA	1,650	A-1		1 870,98	2 951,60
SA HLM Adis	2018	X Produits CDC	Contrat CDC n° 1047748	Caisse des Dépôts et Consignation	303 751,96	275 885,41	28,75	A	V	LIVRETA	2,054	V	LIVRETA	1,650	A-1		4 673,77	7 373,21
SA HLM Adis	2018	X Produits CDC	Contrat CDC n° 1047758	Caisse des Dépôts et Consignation	112 729,39	102 387,47	28,75	A	V	LIVRETA	2,054	V	LIVRETA	1,650	A-1		1 734,55	2 736,37
SA HLM Adis	2018	X Produits CDC	Contrat CDC n° 1047760	Caisse des Dépôts et Consignation	27 931,83	25 369,34	28,75	A	V	LIVRETA	2,054	V	LIVRETA	1,650	A-1		429,78	678,01
SA HLM Adis	2018	X Produits CDC	Contrat CDC n° 1047762	Caisse des Dépôts et Consignation	27 270,56	24 586,03	28,75	A	V	LIVRETA	1,605	V	LIVRETA	1,200	A-1		303,50	705,38
SA HLM Adis	2018	X Produits CDC	Contrat CDC n° 1049065	Caisse des Dépôts et Consignation	61 826,34	56 154,32	28,84	A	V	LIVRETA	2,053	V	LIVRETA	1,650	A-1		951,31	1 500,76
SA HLM Adis	2018	X Produits CDC	Contrat CDC n° 1050028	Caisse des Dépôts et Consignation	43 508,56	39 517,03	28,84	A	V	LIVRETA	2,053	V	LIVRETA	1,650	A-1		669,46	1 056,12
SA HLM Adis	2018	X Produits CDC	Contrat CDC n° 1057135	Caisse des Dépôts et Consignation	570 913,33	537 697,50	34,34	A	V	LIVRETA	1,920	V	LIVRETA	1,500	A-1		8 239,76	11 619,37



Désignation du bénéficiaire	Année de mobilisation et profil d'amortissement de l'emprunt (1)		Objet de l'emprunt garanti	Organisme prêteur ou chef de file	Montant initial	Capital restant au 31/12/N	Durée résiduelle	Périodicité des remboursements (2)	Taux initial			Taux moyen constaté sur l'année (6)			Catégorie d'emprunt (7)	Indices ou devises pouvant modifier l'emprunt	Annuité garantie au cours de l'exercice	
	Année	Profil							Taux (3)	Index (4)	Taux actu-riel (5)	Taux (3)	Index (4)	Niveau de taux			En intérêts (8)	En capital
SA HLM Adis	2018	X Produits CDC	Contrat CDC n° 1057709	Caisse des Dépôts et Consignation	183 728,12	173 038,79	34,50	A	V	LIVRETA	1,919	V	LIVRETA	1,500	A-1		2 651,67	3 739,28
SA HLM Adis	2018	X Produits CDC	Contrat CDC n° 1084976	Caisse des Dépôts et Consignation	238 051,74	224 679,48	35,25	A	V	LIVRETA	1,923	V	LIVRETA	1,500	A-1		3 440,43	4 682,28
SA HLM Adis	2018	X Produits CDC	Contrat CDC n° 1085021	Caisse des Dépôts et Consignation	393 907,86	371 780,57	35,25	A	V	LIVRETA	1,923	V	LIVRETA	1,500	A-1		5 692,93	7 747,84
SA HLM Adis	2018	X Produits CDC	Contrat CDC n° 1089061	Caisse des Dépôts et Consignation	293 963,40	260 986,90	25,50	A	V	LIVRETA	2,389	V	LIVRETA	2,000	A-1		5 446,35	11 330,69
SA HLM Adis	2018	X Produits CDC	Contrat CDC n° 1089780	Caisse des Dépôts et Consignation	263 722,00	248 907,74	35,50	A	V	LIVRETA	1,920	V	LIVRETA	1,500	A-1		3 811,43	5 187,19
SA HLM Adis	2018	X Produits CDC	Contrat CDC n° 1089895	Caisse des Dépôts et Consignation	235 377,17	222 155,14	35,50	A	V	LIVRETA	1,920	V	LIVRETA	1,500	A-1		3 401,77	4 629,67
SA HLM Adis	2018	X Produits CDC	Contrat CDC n° 1092856	Caisse des Dépôts et Consignation	81 535,59	75 610,85	35,59	A	V	LIVRETA	1,920	V	LIVRETA	1,500	A-1		1 157,80	1 575,72
SA HLM Adis	2018	X Produits CDC	Contrat CDC n° 1105305	Caisse des Dépôts et Consignation	152 826,54	144 190,20	36,17	A	V	LIVRETA	1,726	V	LIVRETA	1,300	A-1		1 913,74	3 020,18
SA HLM Adis	2018	X Produits CDC	Contrat CDC n° 1038263	Caisse des Dépôts et Consignation	110 744,76	103 020,60	28,00	A	V	LIVRETA	2,098	V	LIVRETA	1,950	A-1		2 060,08	2 624,60
SA HLM Adis	2018	X Produits CDC	Contrat CDC n° 1084974	Caisse des Dépôts et Consignation	219 738,35	207 394,82	35,25	A	V	LIVRETA	1,923	V	LIVRETA	1,500	A-1		3 175,76	4 322,07
SA HLM Adis	2018	X Produits CDC	Contrat CDC n° 1031813	Caisse des Dépôts et Consignation	104 325,88	96 635,95	27,42	A	V	LIVRETA	2,105	V	LIVRETA	1,700	A-1		1 688,34	2 677,99
SA HLM Adis	2018	X Produits CDC	Contrat CDC n° 1150430	Caisse des Dépôts et Consignation	188 600,35	175 299,75	28,00	A	V	LIVRETA	2,029	V	LIVRETA	1,880	A-1		3 380,55	4 516,36
SA HLM Adis	2014	X Produits CDC	Contrat CDC n° 5041285	Caisse des Dépôts et Consignation	159 370,00	137 264,05	32,75	A	V	LIVRETA	1,495	V	LIVRETA	1,100	A-1		1 547,69	3 434,94

Désignation du bénéficiaire	Année de mobilisation et profil d'amortissement de l'emprunt (1)		Objet de l'emprunt garanti	Organisme prêteur ou chef de file	Montant initial	Capital restant au 31/12/N	Durée résiduelle	Périodicité des remboursements (2)	Taux initial			Taux moyen constaté sur l'année (6)			Catégorie d'emprunt (7)	Indices ou devises pouvant modifier l'emprunt	Annuité garantie au cours de l'exercice	
	Année	Profil							Taux (3)	Index (4)	Taux actu-riel (5)	Taux (3)	Index (4)	Niveau de taux			En intérêts (8)	En capital
SA HLM Adis	2014	X Produits CDC	Contrat CDC n° 5042606	Caisse des Dépôts et Consignation	218 577,00	190 187,69	32,84	A	V	LIVRETA	1,498	V	LIVRETA	1,100	-	2 144,35	4 753,41	
SA HLM Adis	2014	X Produits CDC	Contrat CDC n° 5042607	Caisse des Dépôts et Consignation	78 541,00	71 190,45	42,84	A	V	LIVRETA	1,516	V	LIVRETA	1,100	-	797,26	1 287,27	
SA HLM Adis	2014	X Produits CDC	Contrat CDC n° 5042608	Caisse des Dépôts et Consignation	155 242,50	131 681,16	32,84	A	V	LIVRETA	0,703	V	LIVRETA	0,300	-	406,41	3 789,64	
SA HLM Adis	2014	X Produits CDC	Contrat CDC n° 5042609	Caisse des Dépôts et Consignation	34 164,50	30 207,18	42,84	A	V	LIVRETA	0,719	V	LIVRETA	0,300	-	92,60	657,00	
SA HLM Adis	2014	X Produits CDC	Contrat CDC n° 5042971	Caisse des Dépôts et Consignation	738 122,50	636 819,07	32,67	A	V	LIVRETA	1,494	V	LIVRETA	1,100	A-1	7 180,31	15 935,98	
SA HLM Adis	2014	X Produits CDC	Contrat CDC n° 5042972	Caisse des Dépôts et Consignation	185 869,00	166 999,65	42,67	A	V	LIVRETA	1,511	V	LIVRETA	1,100	A-1	1 870,27	3 025,01	
SA HLM Adis	2014	X Produits CDC	Contrat CDC n° 5042973	Caisse des Dépôts et Consignation	229 251,00	192 941,56	32,67	A	V	LIVRETA	0,699	V	LIVRETA	0,300	A-1	595,49	5 554,18	
SA HLM Adis	2014	X Produits CDC	Contrat CDC n° 5042974	Caisse des Dépôts et Consignation	56 111,50	49 220,17	42,67	A	V	LIVRETA	0,716	V	LIVRETA	0,300	A-1	150,88	1 070,91	
SA HLM Adis	2015	X Produits CDC	SA HLM ADIS	Caisse des Dépôts et Consignation	128 530,00	113 238,53	33,75	A	V	LIVRETA	1,475	V	LIVRETA	1,100	A-1	1 275,71	2 734,46	
SA HLM Adis	2015	X Produits CDC	SA HLM ADIS	Caisse des Dépôts et Consignation	43 435,00	39 584,97	43,75	A	V	LIVRETA	1,495	V	LIVRETA	1,100	A-1	443,10	696,62	
SA HLM Adis	2015	X Produits CDC	SA HLM ADIS	Caisse des Dépôts et Consignation	54 784,00	47 286,66	33,75	A	V	LIVRETA	0,696	V	LIVRETA	0,300	A-1	145,73	1 318,35	
SA HLM Adis	2015	X Produits CDC	SA HLM ADIS	Caisse des Dépôts et Consignation	15 107,00	13 489,44	43,75	A	V	LIVRETA	0,714	V	LIVRETA	0,300	A-1	41,33	286,39	
SA HLM Adis	2015	X Produits CDC	Contrat CDC n° 5064831	Caisse des Dépôts et Consignation	615 517,00	542 287,72	33,92	A	V	LIVRETA	1,442	V	LIVRETA	1,100	A-1	6 109,21	13 095,05	

Désignation du bénéficiaire	Année de mobilisation et profil d'amortissement de l'emprunt (1)		Objet de l'emprunt garanti	Organisme prêteur ou chef de file	Montant initial	Capital restant au 31/12/N	Durée résiduelle	Périodicité des remboursements (2)			Taux initial			Taux moyen constaté sur l'année (6)			Catégorie d'emprunt (7)	Indices ou devises pouvant modifier l'emprunt	Annuité garantie au cours de l'exercice	
	Année	Profil						Taux (3)	Index (4)	Taux actu-riel (5)	Taux (3)	Index (4)	Niveau de taux	Taux (3)	Index (4)	Niveau de taux			En intérêts (8)	En capital
SA HLM Adis	2015	X Produits CDC	Contrat CDC n° 5064832	Caisse des Dépôts et Consignation	173 218,00	157 864,11	43,92	A	V	LIVRETA	1,468	V	LIVRETA	1,100	A-1		1 767,07	2 778,10		
SA HLM Adis	2015	X Produits CDC	Contrat CDC n° 5064833	Caisse des Dépôts et Consignation	163 926,00	141 402,55	33,92	A	V	LIVRETA	0,693	V	LIVRETA	0,300	A-1		436,04	3 944,80		
SA HLM Adis	2015	X Produits CDC	Contrat CDC n° 5064834	Caisse des Dépôts et Consignation	37 147,50	33 169,99	43,92	A	V	LIVRETA	0,712	V	LIVRETA	0,300	A-1		101,63	704,22		
SA HLM Adis	2020	P	Opération Albon - Résidence Bancel 24L - Construction de 24 logements	Crédit Agricole	200 000,00	194 761,73	28,63	A	F	FIXE	1,610	F	FIXE	1,610	A-1		3 220,00	5 238,28		
SDH Constructeur	2020	X Produits CDC	Op. Les Fourches vieilles - Const de 14 logements situés 1-3 allée Gaston Dintrat à LA ROCHE-DE-GLUN	Caisse des Dépôts et Consignation	255 000,00	255 000,00	39,59	A	V	LIVRETA	1,541	V	LIVRETA	1,350	A-1		0,00	0,00		
SDH Constructeur	2020	X Produits CDC	Op. Les Fourches vieilles - Const de 14 logements situés 1-3 allée Gaston Dintrat à LA ROCHE-DE-GLUN	Caisse des Dépôts et Consignation	114 000,00	114 000,00	49,59	A	V	LIVRETA	1,528	V	LIVRETA	1,350	A-1		0,00	0,00		
SDH Constructeur	2020	X Produits CDC	Op. Les Fourches vieilles - Const de 14 logements situés 1-3 allée Gaston Dintrat à LA ROCHE-DE-GLUN	Caisse des Dépôts et Consignation	210 000,00	210 000,00	39,59	A	V	LIVRETA	0,752	V	LIVRETA	0,550	A-1		0,00	0,00		
SDH Constructeur	2020	X Produits CDC	Op. Les Fourches vieilles - Const de 14 logements situés 1-3 allée Gaston Dintrat à LA ROCHE-DE-GLUN	Caisse des Dépôts et Consignation	85 000,00	85 000,00	49,59	A	V	LIVRETA	0,761	V	LIVRETA	0,550	A-1		0,00	0,00		
SDH Constructeur	2020	X Produits CDC	Construction de 24 logements situés 1-3 allée Gaston Dintrat 26600 LA ROCHE-DE-GLUN	Caisse des Dépôts et Consignation	430 000,00	430 000,00	39,59	A	V	LIVRETA	1,542	V	LIVRETA	1,350	A-1		0,00	0,00		
SDH Constructeur	2020	X Produits CDC	Construction de 24 logements situés 1-3 allée Gaston Dintrat 26600 LA ROCHE-DE-GLUN	Caisse des Dépôts et Consignation	175 000,00	175 000,00	49,59	A	V	LIVRETA	1,528	V	LIVRETA	1,350	A-1		0,00	0,00		
SDH Constructeur	2020	X Produits CDC	Construction de 24 logements situés 1-3 allée Gaston Dintrat 26600 LA ROCHE-DE-GLUN	Caisse des Dépôts et Consignation	375 000,00	375 000,00	39,59	A	V	LIVRETA	0,752	V	LIVRETA	0,550	A-1		0,00	0,00		
SDH Constructeur	2020	X Produits CDC	Construction de 24 logements situés 1-3 allée Gaston Dintrat 26600 LA ROCHE-DE-GLUN	Caisse des Dépôts et Consignation	105 000,00	105 000,00	49,59	A	V	LIVRETA	0,761	V	LIVRETA	0,550	A-1		0,00	0,00		

Désignation du bénéficiaire	Année de mobilisation et profil d'amortissement de l'emprunt (1)		Objet de l'emprunt garanti	Organisme prêteur ou chef de file	Montant initial	Capital restant au 31/12/N	Durée résiduelle	Périodicité des remboursements (2)	Taux initial			Taux moyen constaté sur l'année (6)			Catégorie d'emprunt (7)	Indices ou devises pouvant modifier l'emprunt	Annuité garantie au cours de l'exercice	
	Année	Profil							Taux (3)	Index (4)	Taux actu-riel (5)	Taux (3)	Index (4)	Niveau de taux			En intérêts (8)	En capital
SDH Constructeur	2022	X Produits CDC	Opération Clos des Vignes St Paul 3 châteaux - Construction de 9 logements	Caisse des Dépôts et Consignation	323 500,00	0,00	40,00	A	V	LIVRETA	1,600	V	LIVRETA	1,100	A-1		0,00	0,00
SDH Constructeur	2022	X Produits CDC	Opération Clos des Vignes St Paul 3 châteaux - Construction de 9 logements	Caisse des Dépôts et Consignation	116 500,00	0,00	50,00	A	V	LIVRETA	1,600	V	LIVRETA	1,100	A-1		0,00	0,00
SDH Constructeur	2022	X Produits CDC	Opération Clos des Vignes St Paul 3 châteaux - Construction de 9 logements	Caisse des Dépôts et Consignation	158 500,00	0,00	40,00	A	V	LIVRETA	0,800	V	LIVRETA	0,300	A-1		0,00	0,00
SDH Constructeur	2022	X Produits CDC	Opération Clos des Vignes St Paul 3 châteaux - Construction de 9 logements	Caisse des Dépôts et Consignation	56 500,00	0,00	50,00	A	V	LIVRETA	0,800	V	LIVRETA	0,300	A-1		0,00	0,00
SDH Constructeur	2018	X Produits CDC	Refinancement du prêt n° 0424826	Caisse des Dépôts et Consignation	20 642,09	5 750,09	5,59	A	V	LIVRETA	1,604	V	LIVRETA	1,500	A-1		101,07	987,86
SDH Constructeur	2018	X Produits CDC	Refinancement du prêt n° 0457473	Caisse des Dépôts et Consignation	69 874,99	48 488,42	6,42	A	V	LIVRETA	1,772	V	LIVRETA	1,500	A-1		834,92	7 172,92
SDH Constructeur	2018	X Produits CDC	Refinancement du prêt n° 0851862	Caisse des Dépôts et Consignation	93 630,01	71 326,15	9,17	A	V	LIVRETA	1,810	V	LIVRETA	1,500	A-1		1 182,51	7 507,65
SDH Constructeur	2018	X Produits CDC	Refinancement du prêt n° 08568940	Caisse des Dépôts et Consignation	77 158,46	52 784,47	8,50	A	V	LIVRETA	1,796	V	LIVRETA	1,500	A-1		883,85	6 138,63
SDH Constructeur	2018	X Produits CDC	Refinancement du prêt n° 08568952	Caisse des Dépôts et Consignation	37 165,35	25 425,00	8,50	A	V	LIVRETA	1,796	V	LIVRETA	1,500	A-1		425,73	2 956,83
SDH Constructeur	2018	X Produits CDC	Refinancement du prêt n° 0860431	Caisse des Dépôts et Consignation	82 208,24	56 239,05	8,59	A	V	LIVRETA	1,796	V	LIVRETA	1,500	A-1		941,69	6 540,39
SDH Constructeur	2018	X Produits CDC	Refinancement du prêt n° 0860448	Caisse des Dépôts et Consignation	195 543,85	133 772,48	8,59	A	V	LIVRETA	1,796	V	LIVRETA	1,500	A-1		2 239,95	15 557,23
SDH Constructeur	2018	X Produits CDC	Refinancement du prêt n° 0860454	Caisse des Dépôts et Consignation	79 015,69	54 055,01	8,59	A	V	LIVRETA	1,796	V	LIVRETA	1,500	A-1		905,12	6 286,39
SDH Constructeur	2018	X Produits CDC	Refinancement du prêt n° 0860455	Caisse des Dépôts et Consignation	11 972,08	8 190,16	8,59	A	V	LIVRETA	1,796	V	LIVRETA	1,500	A-1		137,14	952,49

Désignation du bénéficiaire	Année de mobilisation et profil d'amortissement de l'emprunt (1)		Objet de l'emprunt garanti	Organisme prêteur ou chef de file	Montant initial	Capital restant au 31/12/N	Durée résiduelle	Périodicité des remboursements (2)	Taux initial			Taux moyen constaté sur l'année (6)			Catégorie d'emprunt (7)	Indices ou devises pouvant modifier l'emprunt	Annuité garantie au cours de l'exercice	
	Année	Profil							Taux (3)	Index (4)	Taux actuariel (5)	Taux (3)	Index (4)	Niveau de taux			En intérêts (8)	En capital
SDH Constructeur	2018	X Produits CDC	Refinancement du prêt n° 0863192	Caisse des Dépôts et Consignation	19 431,64	13 437,23	8,75	A	V	LIVRETA	1,795	V	LIVRETA	1,500	A-1		224,41	1 522,97
SDH Constructeur	2018	X Produits CDC	Refinancement du prêt n° 0865793	Caisse des Dépôts et Consignation	129 374,55	61 654,31	8,84	A	V	LIVRETA	1,750	V	LIVRETA	1,500	A-1		1 029,64	6 987,89
SDH Constructeur	2018	X Produits CDC	Refinancement du prêt n° 0871332	Caisse des Dépôts et Consignation	35 496,95	13 518,13	9,17	A	V	LIVRETA	1,566	V	LIVRETA	1,500	A-1		224,14	1 424,41
SDH Constructeur	2018	X Produits CDC	Refinancement du prêt n° 0880679	Caisse des Dépôts et Consignation	54 598,95	11 234,77	9,59	A	V	LIVRETA	1,750	V	LIVRETA	1,500	A-1		186,28	1 183,81
SDH Constructeur	2018	X Produits CDC	Refinancement du prêt n° 0880682	Caisse des Dépôts et Consignation	66 959,57	47 220,73	9,67	A	V	LIVRETA	1,805	V	LIVRETA	1,500	A-1		782,95	4 975,68
SDH Constructeur	2018	X Produits CDC	Refinancement du prêt n° 0881819	Caisse des Dépôts et Consignation	170 925,18	123 696,74	10,75	A	V	LIVRETA	1,814	V	LIVRETA	1,500	A-1		2 034,24	11 919,42
SDH Constructeur	2018	X Produits CDC	Refinancement du prêt n° 0884964	Caisse des Dépôts et Consignation	89 075,73	63 138,28	9,75	A	V	LIVRETA	1,805	V	LIVRETA	1,500	A-1		1 045,56	6 585,42
SDH Constructeur	2018	X Produits CDC	Refinancement du prêt n° 0885640	Caisse des Dépôts et Consignation	87 784,77	62 223,22	9,75	A	V	LIVRETA	1,805	V	LIVRETA	1,500	A-1		1 030,40	6 470,28
SDH Constructeur	2018	X Produits CDC	Refinancement du prêt n° 0886789	Caisse des Dépôts et Consignation	294 060,59	133 159,28	9,92	A	V	LIVRETA	1,750	V	LIVRETA	1,500	A-1		2 205,09	13 846,55
SDH Constructeur	2018	X Produits CDC	Refinancement du prêt n° 0925518	Caisse des Dépôts et Consignation	23 746,06	17 273,48	10,59	A	V	LIVRETA	1,816	V	LIVRETA	1,500	A-1		283,71	1 640,49
SDH Constructeur	2018	X Produits CDC	Refinancement du prêt n° 0935374	Caisse des Dépôts et Consignation	129 986,44	108 337,74	15,17	A	V	LIVRETA	1,856	V	LIVRETA	1,500	A-1		1 735,25	7 345,24
SDH Constructeur	2018	X Produits CDC	Refinancement du prêt n° 0935375	Caisse des Dépôts et Consignation	33 756,97	28 134,88	15,17	A	V	LIVRETA	1,856	V	LIVRETA	1,500	A-1		450,64	1 907,53
SDH Constructeur	2018	X Produits CDC	Refinancement du prêt n° 0935636	Caisse des Dépôts et Consignation	128 630,96	102 625,01	12,25	A	V	LIVRETA	1,834	V	LIVRETA	1,500	A-1		1 670,40	8 734,81

Désignation du bénéficiaire	Année de mobilisation et profil d'amortissement de l'emprunt (1)		Objet de l'emprunt garanti	Organisme prêteur ou chef de file	Montant initial	Capital restant au 31/12/N	Durée résiduelle	Périodicité des remboursements (2)	Taux initial			Taux moyen constaté sur l'année (6)			Catégorie d'emprunt (7)	Indices ou devises pouvant modifier l'emprunt	Annuité garantie au cours de l'exercice	
	Année	Profil							Taux (3)	Index (4)	Taux actu-riel (5)	Taux (3)	Index (4)	Niveau de taux			En intérêts (8)	En capital
SDH Constructeur	2018	X Produits CDC	Refinancement du prêt n° 0940223	Caisse des Dépôts et Consignation	104 320,98	82 365,55	15,59	A	V	LIVRETA		V	LIVRETA	1,500	A-1		1 319,25	5 584,34
SDH Constructeur	2018	X Produits CDC	Refinancement du prêt n° 0940544	Caisse des Dépôts et Consignation	161 902,50	133 703,40	15,59	A	V	LIVRETA		V	LIVRETA	1,500	A-1		2 115,74	7 346,79
SDH Constructeur	2018	X Produits CDC	Refinancement du prêt n° 0942501	Caisse des Dépôts et Consignation	44 927,93	37 102,67	15,75	A	V	LIVRETA		V	LIVRETA	1,500	A-1		587,12	2 038,46
SDH Constructeur	2018	X Produits CDC	Refinancement du prêt n° 0942504	Caisse des Dépôts et Consignation	131 894,16	86 051,96	15,75	A	V	LIVRETA		V	LIVRETA	1,500	A-1		1 361,70	4 727,78
SDH Constructeur	2018	X Produits CDC	Refinancement du prêt n° 0942890	Caisse des Dépôts et Consignation	144 111,01	119 010,72	15,75	A	V	LIVRETA		V	LIVRETA	1,500	A-1		1 883,24	6 538,57
SDH Constructeur	2018	X Produits CDC	Refinancement du prêt n° 0944882	Caisse des Dépôts et Consignation	765 016,71	608 596,51	15,92	A	V	LIVRETA		V	LIVRETA	1,500	A-1		9 630,50	33 436,88
SDH Constructeur	2018	X Produits CDC	Refinancement du prêt n° 1009710	Caisse des Dépôts et Consignation	210 105,78	175 560,20	16,75	A	V	LIVRETA		V	LIVRETA	1,500	A-1		2 768,53	9 008,00
SDH Constructeur	2018	X Produits CDC	Refinancement du prêt n° 1010743	Caisse des Dépôts et Consignation	392 165,82	327 685,92	16,75	A	V	LIVRETA		V	LIVRETA	1,500	A-1		5 167,49	16 813,57
SDH Constructeur	2018	X Produits CDC	Refinancement du prêt n° 1010650	Caisse des Dépôts et Consignation	113 870,28	70 033,28	16,75	A	V	LIVRETA		V	LIVRETA	1,500	A-1		1 104,40	3 583,41
SDH Constructeur	2018	X Produits CDC	Refinancement du prêt n° 1015729	Caisse des Dépôts et Consignation	100 822,73	41 479,35	17,17	A	V	LIVRETA		V	LIVRETA	1,500	A-1		652,11	1 994,51
SDH Constructeur	2018	X Produits CDC	Refinancement du prêt n° 1016000	Caisse des Dépôts et Consignation	162 124,41	129 614,99	12,17	A	V	LIVRETA		V	LIVRETA	1,500	A-1		2 108,27	10 936,06
SDH Constructeur	2018	X Produits CDC	Refinancement du prêt n° 1016912	Caisse des Dépôts et Consignation	166 261,27	145 891,06	17,25	A	V	LIVRETA		V	LIVRETA	1,500	A-1		2 293,59	7 015,11
SDH Constructeur	2018	X Produits CDC	Refinancement du prêt n° 1016946	Caisse des Dépôts et Consignation	1 114 131,22	977 628,67	17,25	A	V	LIVRETA		V	LIVRETA	1,500	A-1		15 369,56	47 008,80

Désignation du bénéficiaire	Année de mobilisation et profil d'amortissement de l'emprunt (1)		Objet de l'emprunt garanti	Organisme prêteur ou chef de file	Montant initial	Capital restant au 31/12/N	Durée résiduelle	Périodicité des remboursements (2)	Taux initial			Taux moyen constaté sur l'année (6)			Catégorie d'emprunt (7)	Indices ou devises pouvant modifier l'emprunt	Annuité garantie au cours de l'exercice	
	Année	Profil							Taux (3)	Index (4)	Taux actu-riel (5)	Taux (3)	Index (4)	Niveau de taux			En intérêts (8)	En capital
SDH Constructeur	2018	X Produits CDC	Refinancement du prêt n° 1017455	Caisse des Dépôts et Consignation	343 536,10	301 446,30	17,25	A	V	LIVRETA	1,871	V	LIVRETA	1,500	A-1		4 739,12	14 494,90
SDH Constructeur	2018	X Produits CDC	Refinancement du prêt n° 1021210	Caisse des Dépôts et Consignation	289 442,35	244 416,11	17,67	A	V	LIVRETA	1,867	V	LIVRETA	1,500	A-1		3 842,53	11 752,63
SDH Constructeur	2018	X Produits CDC	Refinancement du prêt n° 1027011	Caisse des Dépôts et Consignation	265 395,52	234 627,68	18,09	A	V	LIVRETA	1,878	V	LIVRETA	1,500	A-1		3 678,50	10 605,28
SDH Constructeur	2018	X Produits CDC	Refinancement du prêt n° 1038019	Caisse des Dépôts et Consignation	328 202,58	279 798,41	18,92	A	V	LIVRETA	1,869	V	LIVRETA	1,500	A-1		4 386,68	12 647,02
SDH Constructeur	2018	X Produits CDC	Refinancement du prêt n° 1040088	Caisse des Dépôts et Consignation	182 131,68	132 739,50	19,09	A	V	LIVRETA	1,537	V	LIVRETA	1,500	A-1		2 075,93	5 655,59
SDH Constructeur	2018	X Produits CDC	Refinancement du prêt n° 1040094	Caisse des Dépôts et Consignation	234 970,28	209 141,50	19,09	A	V	LIVRETA	1,883	V	LIVRETA	1,500	A-1		3 270,79	8 910,82
SDH Constructeur	2018	X Produits CDC	Refinancement du prêt n° 1040236	Caisse des Dépôts et Consignation	71 110,85	63 294,09	19,09	A	V	LIVRETA	1,883	V	LIVRETA	1,500	A-1		989,87	2 696,75
SDH Constructeur	2018	X Produits CDC	Refinancement du prêt n° 1045044	Caisse des Dépôts et Consignation	171 855,52	152 964,54	19,42	A	V	LIVRETA	1,879	V	LIVRETA	1,500	A-1		2 392,23	6 517,30
SDH Constructeur	2018	X Produits CDC	Refinancement du prêt n° 1061903	Caisse des Dépôts et Consignation	482 752,15	442 282,80	25,42	A	V	LIVRETA	1,799	V	LIVRETA	1,400	A-1		6 388,29	14 023,48
SDH Constructeur	2018	X Produits CDC	Refinancement du prêt n° 1063617	Caisse des Dépôts et Consignation	55 333,39	49 491,05	20,17	A	V	LIVRETA	1,786	V	LIVRETA	1,400	A-1		721,09	2 015,36
SDH Constructeur	2018	X Produits CDC	Refinancement du prêt n° 1087837	Caisse des Dépôts et Consignation	126 791,82	54 851,54	20,67	A	V	LIVRETA	1,650	V	LIVRETA	1,400	A-1		799,20	2 233,64
SDH Constructeur	2015	X Produits CDC	LES CONDAMINES, Saint-Nazaire-en-Ruyans	Caisse des Dépôts et Consignation	275 000,00	238 095,31	34,50	A	V	LIVRETA	1,292	V	LIVRETA	1,100	A-1		2 704,63	7 779,97
SDH Constructeur	2015	X Produits CDC	LES CONDAMINES, Saint-Nazaire-en-Ruyans	Caisse des Dépôts et Consignation	162 500,00	134 390,33	34,50	A	V	LIVRETA	0,761	V	LIVRETA	0,300	A-1		417,59	4 806,24

Désignation du bénéficiaire	Année de mobilisation et profil d'amortissement de l'emprunt (1)		Objet de l'emprunt garanti	Organisme prêteur ou chef de file	Montant initial	Capital restant au 31/12/N	Durée résiduelle	Périodicité des remboursements (2)	Taux initial			Taux moyen constaté sur l'année (6)			Catégorie d'emprunt (7)	Indices ou devises pouvant modifier l'emprunt	Annuité garantie au cours de l'exercice	
	Année	Profil							Taux (3)	Index (4)	Taux actu-riel (5)	Taux (3)	Index (4)	Niveau de taux			En intérêts (8)	En capital
SDH Constructeur	2006	P	Financement de 6 logements locatifs sis à Etoile sur Rhône lieudit La Salière	Caisse d'Epargne Loire Drôme Ardèche	306 750,00	184 146,90	14,59	T	FIXE	FIXE	3,064	F	FIXE	A-1		4 347,03	10 389,45	
SDH Constructeur	2015	X Produits CDC	RUE LA PIMPIE, MONTELLIER : Construction de 15 logements	Caisse des Dépôts et Consignation	150 000,00	127 990,79	34,34	A	LIVRETA	LIVRETA	0,664	V	LIVRETA	A-1		397,71	4 577,37	
SDH Constructeur	2015	X Produits CDC	GRANGES LES BEAUMONT : le village - 24 logements	Caisse des Dépôts et Consignation	240 000,00	207 498,77	35,09	A	LIVRETA	LIVRETA	0,660	V	LIVRETA	-		647,40	8 300,99	
SDH Constructeur	2016	X Produits CDC	GRANGES LES BEAUMONT : le village - 24 logements	Caisse des Dépôts et Consignation	835 000,00	729 296,41	35,09	A	LIVRETA	LIVRETA	1,435	V	LIVRETA	-		8 321,47	27 200,68	
SDH Constructeur	2016	X Produits CDC	LA PIMPIE - MONTELLIER	Caisse des Dépôts et Consignation	240 000,00	207 498,77	35,50	A	LIVRETA	LIVRETA	0,669	V	LIVRETA	-		647,40	8 300,99	
SDH Constructeur	2016	X Produits CDC	SQUARE LES ALLEGRETS - ANNEYRON	Caisse des Dépôts et Consignation	175 000,00	124 920,46	14,25	A	LIVRETA	LIVRETA	0,381	V	LIVRETA	-		67,42	9 908,71	
SDH Constructeur	2016	X Produits CDC	Construction de 8 logements situés Lieudit Farauvert 26400 DIVAJEU	Caisse des Dépôts et Consignation	445 000,00	388 666,96	35,25	A	LIVRETA	LIVRETA	1,480	V	LIVRETA	A-1		4 434,80	14 496,17	
SDH Constructeur	2016	X Produits CDC	Construction de 8 logements situés Lieudit Farauvert 26400 DIVAJEU	Caisse des Dépôts et Consignation	60 000,00	51 874,70	35,25	A	LIVRETA	LIVRETA	0,697	V	LIVRETA	A-1		161,85	2 075,25	
SDH Constructeur	2016	X Produits CDC	LES MALALONNES - PIERRELATTE	Caisse des Dépôts et Consignation	50 000,00	41 238,98	19,92	T	FIXE	FIXE	1,238	F	FIXE	A-1		543,88	1 797,42	
SDH Constructeur	2016	X Produits CDC	Réhabilitation de 17 logements situés 2, 4 et 6 Place Fragonard 26700 PIERRELATTE	Caisse des Dépôts et Consignation	134 250,00	95 831,83	14,42	A	LIVRETA	LIVRETA	0,381	V	LIVRETA	A-1		51,72	7 601,40	
SDH Constructeur	2016	X Produits CDC	LE POUZERAT - SAINT-PAUL-TROIS-CHATEAUX	Caisse des Dépôts et Consignation	65 000,00	53 610,72	19,92	T	FIXE	FIXE	1,239	F	FIXE	A-1		707,05	2 336,63	
SDH Constructeur	2016	X Produits CDC	Réhabilitation de 8 logements situés 1 rue de l'Orléanais 26130 SAINT-PAUL-TROIS-CHATEAUX	Caisse des Dépôts et Consignation	64 000,00	45 685,20	14,42	A	LIVRETA	LIVRETA	0,374	V	LIVRETA	A-1		24,86	3 623,76	
SDH Constructeur	2018	X Produits CDC	Réhabilitation de 8 logements situés 509, route de la Gare 26210 EPINOUBE	Caisse des Dépôts et Consignation	58 000,00	44 574,86	15,59	A	LIVRETA	LIVRETA	0,388	V	LIVRETA	A-1		23,96	3 349,89	



Désignation du bénéficiaire	Année de mobilisation et profil d'amortissement de l'emprunt (1)		Objet de l'emprunt garanti	Organisme prêteur ou chef de file	Montant initial	Capital restant dû au 31/12/N	Durée résiduelle	Périodicité des remboursements (2)	Taux initial			Taux moyen constaté sur l'année (6)			Catégorie d'emprunt (7)	Indices ou devises pouvant modifier l'emprunt	Annuité garantie au cours de l'exercice	
	Année	Profil							Taux (3)	Index (4)	Taux actu-riel (5)	Taux (3)	Index (4)	Niveau de taux			En intérêts (8)	En capital
SDH Constructeur	2018	X Produits CDC	Réhabilitation de 8 logements situés 509, route de la Gare 26210 EPINOULZE	Caisse des Dépôts et Consignation	30 000,00	25 029,43	16,09	T	FIXE	FIXE	F	1,477	FIXE	A-1		383,44	1 352,56	
SDH Constructeur	2019	X Produits CDC	Construction de 11 logements situés Place Maurice Faure 26190 SAINT JEAN EN ROYANS	Caisse des Dépôts et Consignation	50 000,00	48 589,80	48,09	A	LIVRETA	LIVRETA	V	0,751	LIVRETA	A-1		150,00	1 440,21	
SDH Constructeur	2019	X Produits CDC	Construction de 11 logements situés Place Maurice Faure 26190 SAINT JEAN EN ROYANS	Caisse des Dépôts et Consignation	250 000,00	242 305,27	38,09	A	LIVRETA	LIVRETA	V	1,582	LIVRETA	A-1		2 750,00	7 694,74	
SDH Constructeur	2019	X Produits CDC	Construction de 11 logements situés Place Maurice Faure 26190 SAINT JEAN EN ROYANS	Caisse des Dépôts et Consignation	90 000,00	87 622,32	48,09	A	LIVRETA	LIVRETA	V	1,557	LIVRETA	A-1		990,00	2 377,69	
SDH Constructeur	2019	X Produits CDC	Construction de 11 logements situés Place Maurice Faure 26190 SAINT JEAN EN ROYANS	Caisse des Dépôts et Consignation	200 000,00	188 480,87	38,09	A	LIVRETA	LIVRETA	V	0,298	LIVRETA	A-1		585,00	11 519,14	
SDH Constructeur	2005	X Produits CDC	Contrat CDC n° 1040235	Caisse des Dépôts et Consignation	52 500,00	36 720,78	19,09	A	LIVRETA	LIVRETA	V	2,077	LIVRETA	A-1		460,04	1 616,07	
SDH Constructeur	2007	X Produits CDC	Contrat CDC n° 1093372	Caisse des Dépôts et Consignation	635 665,50	448 896,19	21,59	A	LIVRETA	LIVRETA	V	1,855	LIVRETA	A-1		6 063,53	17 529,01	
SDH Constructeur	2007	X Produits CDC	Contrat CDC n° 1093373	Caisse des Dépôts et Consignation	32 099,50	27 342,33	36,00	A	LIVRETA	LIVRETA	V	2,068	LIVRETA	A-1		432,25	544,35	
SDH Constructeur	2007	X Produits CDC	Contrat CDC n° 1093376	Caisse des Dépôts et Consignation	118 000,00	91 091,90	26,17	A	LIVRETA	LIVRETA	V	2,049	LIVRETA	A-1		1 220,62	2 801,49	
SDH Constructeur	2007	X Produits CDC	Contrat CDC n° 1093378	Caisse des Dépôts et Consignation	297 000,00	187 816,03	21,59	A	LIVRETA	LIVRETA	V	1,844	LIVRETA	A-1		2 962,64	8 584,69	
SDH Constructeur	2007	X Produits CDC	Contrat CDC n° 1093479	Caisse des Dépôts et Consignation	516 645,00	407 051,04	26,59	A	LIVRETA	LIVRETA	V	1,956	LIVRETA	A-1		5 454,41	12 518,65	
SDH Constructeur	2007	X Produits CDC	Contrat CDC n° 1093484	Caisse des Dépôts et Consignation	45 355,00	26 780,13	26,59	A	LIVRETA	LIVRETA	V	0,935	LIVRETA	A-1		83,20	950,86	
SDH Constructeur	2007	X Produits CDC	Contrat CDC n° 1097826	Caisse des Dépôts et Consignation	39 334,50	27 600,99	21,84	A	LIVRETA	LIVRETA	V	1,022	LIVRETA	A-1		86,44	1 211,89	

Désignation du bénéficiaire	Année de mobilisation et profil d'amortissement de l'emprunt (1)		Objet de l'emprunt garanti	Organisme prêteur ou chef de file	Montant initial	Capital restant dû au 31/12/N	Durée résiduelle	Périodicité des remboursements (2)	Taux initial			Taux moyen constaté sur l'année (6)			Catégorie d'emprunt (7)	Indices ou devises pouvant modifier l'emprunt	Annuité garantie au cours de l'exercice	
	Année	Profil							Taux (3)	Index (4)	Taux actu-riel (5)	Taux (3)	Index (4)	Niveau de taux			En intérêts (8)	En capital
SDH Constructeur	2007	X Produits CDC	Contrat CDC n° 1097827	Caisse des Dépôts et Consignation	310 000,00	222 674,43	21,17	A	V	LIVRETA	2,110	V	LIVRETA	1,300	A-1		3 007,81	8 695,25
SDH Constructeur	2008	X Produits CDC	Contrat CDC n° 1102575	Caisse des Dépôts et Consignation	93 500,00	69 049,78	26,17	A	V	LIVRETA	1,293	V	LIVRETA	0,500	A-1		357,17	2 383,12
SDH Constructeur	2008	X Produits CDC	Contrat CDC n° 1107661	Caisse des Dépôts et Consignation	417 500,00	324 705,31	27,34	A	V	LIVRETA	1,831	V	LIVRETA	1,300	A-1		4 345,50	9 563,86
SDH Constructeur	2008	X Produits CDC	Contrat CDC n° 1107673	Caisse des Dépôts et Consignation	25 320,00	21 292,21	37,34	A	V	LIVRETA	1,824	V	LIVRETA	1,300	A-1		282,41	431,23
SDH Constructeur	2009	X Produits CDC	Contrat CDC n° 1107681	Caisse des Dépôts et Consignation	51 198,00	13 308,45	37,34	A	V	LIVRETA	1,996	V	LIVRETA	1,300	A-1		375,47	573,33
SDH Constructeur	2008	X Produits CDC	Contrat CDC n° 1107747	Caisse des Dépôts et Consignation	40 000,00	29 626,78	27,34	A	V	LIVRETA	0,881	V	LIVRETA	0,300	A-1		91,92	1 012,83
SDH Constructeur	2008	X Produits CDC	Contrat CDC n° 1107748	Caisse des Dépôts et Consignation	7 102,00	2 447,63	37,34	A	V	LIVRETA	0,949	V	LIVRETA	0,300	A-1		7,53	60,73
SDH Constructeur	2008	X Produits CDC	Contrat CDC n° 1107767	Caisse des Dépôts et Consignation	70 850,00	51 152,76	26,50	A	V	LIVRETA	0,945	V	LIVRETA	0,200	A-1		105,99	1 842,07
SDH Constructeur	2009	X Produits CDC	Contrat CDC n° 1108919	Caisse des Dépôts et Consignation	569 702,00	402 578,27	27,34	A	V	LIVRETA	2,018	V	LIVRETA	1,300	A-1		5 662,61	12 462,63
SDH Constructeur	2008	X Produits CDC	Contrat CDC n° 1110484	Caisse des Dépôts et Consignation	103 000,00	78 915,95	26,92	A	V	LIVRETA	2,009	V	LIVRETA	1,300	A-1		1 057,46	2 427,02
SDH Constructeur	2008	X Produits CDC	Contrat CDC n° 1110500	Caisse des Dépôts et Consignation	229 500,00	178 490,70	27,50	A	V	LIVRETA	1,835	V	LIVRETA	1,300	A-1		2 388,73	5 257,26
SDH Constructeur	2008	X Produits CDC	Contrat CDC n° 1110506	Caisse des Dépôts et Consignation	50 000,00	37 033,49	27,50	A	V	LIVRETA	0,883	V	LIVRETA	0,300	A-1		114,90	1 266,04
SDH Constructeur	2008	X Produits CDC	Contrat CDC n° 1110783	Caisse des Dépôts et Consignation	900 000,00	699 963,64	27,50	A	V	LIVRETA	1,832	V	LIVRETA	1,300	A-1		9 367,65	20 616,70

Désignation du bénéficiaire	Année de mobilisation et profil d'amortissement de l'emprunt (1)		Objet de l'emprunt garanti	Organisme prêteur ou chef de file	Montant initial	Capital restant au 31/12/N	Durée résiduelle	Périodicité des remboursements (2)	Taux initial			Taux moyen constaté sur l'année (6)			Catégorie d'emprunt (7)	Indices ou devises pouvant modifier l'emprunt	Annuité garantie au cours de l'exercice	
	Année	Profil							Taux (3)	Index (4)	Taux actu-riel (5)	Taux (3)	Index (4)	Niveau de taux			En intérêts (8)	En capital
SDH Constructeur	2008	X Produits CDC	Contrat CDC n° 1110839	Caisse des Dépôts et Consignation	90 000,00	53 698,55	27,50	A	V	LIVRETA		LIVRETA	V	LIVRETA	A-1		166,61	1 835,75
SDH Constructeur	2008	X Produits CDC	Contrat CDC n° 1112121	Caisse des Dépôts et Consignation	392 500,00	291 651,46	27,50	A	V	LIVRETA		LIVRETA	V	LIVRETA	A-1		3 903,15	8 590,29
SDH Constructeur	2008	X Produits CDC	Contrat CDC n° 1112137	Caisse des Dépôts et Consignation	34 000,00	25 050,55	27,50	A	V	LIVRETA		LIVRETA	V	LIVRETA	A-1		51,84	869,00
SDH Constructeur	2008	X Produits CDC	Contrat CDC n° 1113705	Caisse des Dépôts et Consignation	310 000,00	240 387,14	27,67	A	V	LIVRETA		LIVRETA	V	LIVRETA	A-1		3 217,08	7 080,36
SDH Constructeur	2008	X Produits CDC	Contrat CDC n° 1113717	Caisse des Dépôts et Consignation	32 000,00	23 495,87	27,67	A	V	LIVRETA		LIVRETA	V	LIVRETA	A-1		48,62	815,07
SDH Constructeur	2008	X Produits CDC	Contrat CDC n° 1115580	Caisse des Dépôts et Consignation	52 500,00	38 753,16	27,67	A	V	LIVRETA		LIVRETA	V	LIVRETA	A-1		120,24	1 324,83
SDH Constructeur	2008	X Produits CDC	Contrat CDC n° 1122664	Caisse des Dépôts et Consignation	225 000,00	172 857,72	27,92	A	V	LIVRETA		LIVRETA	V	LIVRETA	A-1		1 959,16	5 247,41
SDH Constructeur	2008	X Produits CDC	Contrat CDC n° 1123541	Caisse des Dépôts et Consignation	22 500,00	17 093,63	28,00	A	V	LIVRETA		LIVRETA	V	LIVRETA	A-1		79,40	550,66
SDH Constructeur	2009	X Produits CDC	Contrat CDC n° 1134141	Caisse des Dépôts et Consignation	34 000,00	15 140,18	7,42	A	V	LIVRETA		LIVRETA	V	LIVRETA	A-1		186,36	1 801,04
SDH Constructeur	2009	X Produits CDC	Contrat CDC n° 1134142	Caisse des Dépôts et Consignation	112 500,00	23 843,55	2,42	A	V	LIVRETA		LIVRETA	V	LIVRETA	A-1		63,52	7 916,14
SDH Constructeur	2009	X Produits CDC	Contrat CDC n° 1136714	Caisse des Dépôts et Consignation	47 500,00	36 351,89	28,75	A	V	LIVRETA		LIVRETA	V	LIVRETA	A-1		112,65	1 198,06
SDH Constructeur	2009	X Produits CDC	Contrat CDC n° 1136736	Caisse des Dépôts et Consignation	46 000,00	35 203,94	28,75	A	V	LIVRETA		LIVRETA	V	LIVRETA	A-1		109,09	1 160,23
SDH Constructeur	2009	X Produits CDC	Contrat CDC n° 1138903	Caisse des Dépôts et Consignation	650 000,00	521 107,77	28,84	A	V	LIVRETA		LIVRETA	V	LIVRETA	A-1		5 899,23	15 186,04

Désignation du bénéficiaire	Année de mobilisation et profil d'amortissement de l'emprunt (1)		Objet de l'emprunt garanti	Organisme prêteur ou chef de file	Montant initial	Capital restant au 31/12/N	Durée résiduelle	Périodicité des remboursements (2)	Taux initial			Taux moyen constaté sur l'année (6)			Catégorie d'emprunt (7)	Indices ou devises pouvant modifier l'emprunt	Annuité garantie au cours de l'exercice	
	Année	Profil							Taux (3)	Index (4)	Taux actu-riel (5)	Taux (3)	Index (4)	Niveau de taux			En intérêts (8)	En capital
SDH Constructeur	2009	X Produits CDC	Contrat CDC n° 1138907	Caisse des Dépôts et Consignation	165 000,00	127 383,11	28,84	A	V	LIVRETA	LIVRETA	V	LIVRETA	0,300	A-1		394,75	4 198,20
SDH Constructeur	2009	X Produits CDC	Contrat CDC n° 1138916	Caisse des Dépôts et Consignation	81 850,00	62 873,82	28,84	A	V	LIVRETA	LIVRETA	V	LIVRETA	0,200	A-1		129,96	2 103,76
SDH Constructeur	2009	X Produits CDC	Contrat CDC n° 1138976	Caisse des Dépôts et Consignation	620 000,00	497 056,65	28,67	A	V	LIVRETA	LIVRETA	V	LIVRETA	1,100	A-1		5 626,96	14 485,15
SDH Constructeur	2009	X Produits CDC	Contrat CDC n° 1138985	Caisse des Dépôts et Consignation	122 500,00	94 572,31	28,67	A	V	LIVRETA	LIVRETA	V	LIVRETA	0,300	A-1		293,07	3 116,85
SDH Constructeur	2009	X Produits CDC	Contrat CDC n° 1138993	Caisse des Dépôts et Consignation	73 000,00	56 075,62	28,67	A	V	LIVRETA	LIVRETA	V	LIVRETA	0,200	A-1		115,91	1 876,29
SDH Constructeur	2009	X Produits CDC	Contrat CDC n° 1142368	Caisse des Dépôts et Consignation	335 000,00	233 407,36	28,59	A	V	LIVRETA	LIVRETA	V	LIVRETA	1,100	A-1		3 040,38	7 826,65
SDH Constructeur	2009	X Produits CDC	Contrat CDC n° 1142378	Caisse des Dépôts et Consignation	41 000,00	30 688,29	38,59	A	V	LIVRETA	LIVRETA	V	LIVRETA	1,100	A-1		396,11	721,54
SDH Constructeur	2009	X Produits CDC	Contrat CDC n° 1142379	Caisse des Dépôts et Consignation	49 000,00	37 828,91	28,59	A	V	LIVRETA	LIVRETA	V	LIVRETA	0,300	A-1		117,23	1 246,74
SDH Constructeur	2010	X Produits CDC	Contrat CDC n° 1159150	Caisse des Dépôts et Consignation	690 000,00	547 941,73	24,09	A	V	LIVRETA	LIVRETA	V	LIVRETA	1,100	A-1		6 235,84	18 953,04
SDH Constructeur	2010	X Produits CDC	Contrat CDC n° 1159156	Caisse des Dépôts et Consignation	45 000,00	34 477,10	24,09	A	V	LIVRETA	LIVRETA	V	LIVRETA	0,300	A-1		107,41	1 326,10
SDH Constructeur	2010	X Produits CDC	Contrat CDC n° 1159157	Caisse des Dépôts et Consignation	66 500,00	50 709,60	24,09	A	V	LIVRETA	LIVRETA	V	LIVRETA	0,200	A-1		105,37	1 976,18
SDH Constructeur	2010	X Produits CDC	Contrat CDC n° 1159186	Caisse des Dépôts et Consignation	29 500,00	22 578,13	24,00	A	V	LIVRETA	LIVRETA	V	LIVRETA	0,450	A-1		105,43	851,21
SDH Constructeur	2010	X Produits CDC	Contrat CDC n° 1159261	Caisse des Dépôts et Consignation	325 000,00	259 013,61	24,00	A	V	LIVRETA	LIVRETA	V	LIVRETA	1,350	A-1		3 613,50	8 652,67

Désignation du bénéficiaire	Année de mobilisation et profil d'amortissement de l'emprunt (1)		Objet de l'emprunt garanti	Organisme prêteur ou chef de file	Montant initial	Capital restant dû au 31/12/N	Durée résiduelle	Périodicité des remboursements (2)	Taux initial			Taux moyen constaté sur l'année (6)			Catégorie d'emprunt (7)	Indices ou devises pouvant modifier l'emprunt	Annuité garantie au cours de l'exercice	
	Année	Profil							Taux (3)	Index (4)	Taux actuariel (5)	Taux (3)	Index (4)	Niveau de taux			En intérêts (8)	En capital
SDH Constructeur	2010	X Produits CDC	Contrat CDC n° 1160145	Caisse des Dépôts et Consignation	55 000,00	44 240,50	29,09	A	V	LIVRETA		LIVRETA	V	0,843	A-1		136,95	1 407,31
SDH Constructeur	2010	X Produits CDC	Contrat CDC n° 1163240	Caisse des Dépôts et Consignation	70 000,00	55 888,54	29,84	A	V	LIVRETA		LIVRETA	V	0,786	A-1		173,00	1 777,84
SDH Constructeur	2010	X Produits CDC	Contrat CDC n° 1163275	Caisse des Dépôts et Consignation	410 000,00	339 111,55	29,84	A	V	LIVRETA		LIVRETA	V	1,529	A-1		3 834,71	9 498,02
SDH Constructeur	2010	X Produits CDC	Contrat CDC n° 1165348	Caisse des Dépôts et Consignation	35 000,00	28 256,22	29,00	A	V	LIVRETA		LIVRETA	V	0,860	A-1		160,16	863,72
SDH Constructeur	2010	X Produits CDC	Contrat CDC n° 1177362	Caisse des Dépôts et Consignation	81 000,00	63 799,63	29,34	A	V	LIVRETA		LIVRETA	V	0,866	A-1		197,49	2 029,49
SDH Constructeur	2010	X Produits CDC	Contrat CDC n° 1179187	Caisse des Dépôts et Consignation	45 000,00	36 648,43	29,34	A	V	LIVRETA		LIVRETA	V	1,655	A-1		414,43	1 026,47
SDH Constructeur	2010	X Produits CDC	Contrat CDC n° 1179195	Caisse des Dépôts et Consignation	100 000,00	78 764,99	29,34	A	V	LIVRETA		LIVRETA	V	0,866	A-1		243,81	2 505,55
SDH Constructeur	2011	X Produits CDC	Contrat CDC n° 1179211	Caisse des Dépôts et Consignation	185 000,00	149 157,79	30,25	A	V	LIVRETA		LIVRETA	V	0,784	A-1		461,23	4 584,73
SDH Constructeur	2011	X Produits CDC	Contrat CDC n° 1179216	Caisse des Dépôts et Consignation	800 000,00	664 878,25	30,25	A	V	LIVRETA		LIVRETA	V	1,538	A-1		7 510,76	17 917,81
SDH Constructeur	2010	X Produits CDC	Contrat CDC n° 1180861	Caisse des Dépôts et Consignation	210 000,00	165 098,53	29,84	A	V	LIVRETA		LIVRETA	V	0,811	A-1		511,05	5 251,84
SDH Constructeur	2011	X Produits CDC	Contrat CDC n° 1183581	Caisse des Dépôts et Consignation	395 000,00	316 877,64	25,00	A	V	LIVRETA		LIVRETA	V	1,582	A-1		4 414,45	10 118,21
SDH Constructeur	2011	X Produits CDC	Contrat CDC n° 1183609	Caisse des Dépôts et Consignation	77 500,00	60 279,78	25,00	A	V	LIVRETA		LIVRETA	V	0,817	A-1		343,37	2 151,16
SDH Constructeur	2011	X Produits CDC	Contrat CDC n° 1187820	Caisse des Dépôts et Consignation	167 500,00	129 583,76	24,67	A	V	LIVRETA		LIVRETA	V	1,649	A-1		1 501,41	4 470,22

Désignation du bénéficiaire	Année de mobilisation et profil d'amortissement de l'emprunt (1)		Objet de l'emprunt garanti	Organisme prêteur ou chef de file	Montant initial	Capital restant au 31/12/N	Durée résiduelle	Périodicité des remboursements (2)	Taux initial			Taux moyen constaté sur l'année (6)			Catégorie d'emprunt (7)	Indices ou devises pouvant modifier l'emprunt	Annuité garantie au cours de l'exercice	
	Année	Profil							Taux (3)	Index (4)	Taux actu-riel (5)	Taux (3)	Index (4)	Niveau de taux			En intérêts (8)	En capital
SDH Constructeur	2011	X Produits CDC	Contrat CDC n° 1192120	Caisse des Dépôts et Consignation	390 000,00	322 384,45	30,84	A	V	LIVRETA	1,480	V	LIVRETA	1,100	A-1		3 641,80	8 687,94
SDH Constructeur	2011	X Produits CDC	Contrat CDC n° 1192130	Caisse des Dépôts et Consignation	115 000,00	92 184,08	30,84	A	V	LIVRETA	0,733	V	LIVRETA	0,300	A-1		285,06	2 833,50
SDH Constructeur	2011	X Produits CDC	Contrat CDC n° 1192750	Caisse des Dépôts et Consignation	610 000,00	504 242,34	30,92	A	V	LIVRETA	1,477	V	LIVRETA	1,100	A-1		5 696,15	13 588,83
SDH Constructeur	2011	X Produits CDC	Contrat CDC n° 1192757	Caisse des Dépôts et Consignation	92 500,00	74 148,07	30,92	A	V	LIVRETA	0,732	V	LIVRETA	0,300	A-1		229,28	2 279,12
SDH Constructeur	2011	X Produits CDC	Contrat CDC n° 1193089	Caisse des Dépôts et Consignation	270 000,00	224 037,55	30,34	A	V	LIVRETA	1,565	V	LIVRETA	1,100	A-1		2 530,83	6 037,59
SDH Constructeur	2011	X Produits CDC	Contrat CDC n° 1193091	Caisse des Dépôts et Consignation	70 000,00	56 353,81	30,34	A	V	LIVRETA	0,797	V	LIVRETA	0,300	A-1		174,26	1 732,17
SDH Constructeur	2012	X Produits CDC	Contrat CDC n° 1227497	Caisse des Dépôts et Consignation	170 000,00	144 078,28	31,00	A	V	LIVRETA	1,559	V	LIVRETA	1,350	A-1		1 993,41	3 581,24
SDH Constructeur	2012	X Produits CDC	Contrat CDC n° 1227500	Caisse des Dépôts et Consignation	82 500,00	68 060,67	31,00	A	V	LIVRETA	0,771	V	LIVRETA	0,550	A-1		385,01	1 940,38
SDH Constructeur	2012	X Produits CDC	Contrat CDC n° 1227542	Caisse des Dépôts et Consignation	85 000,00	69 609,02	31,59	A	V	LIVRETA	0,685	V	LIVRETA	0,300	A-1		215,04	2 069,59
SDH Constructeur	2012	X Produits CDC	Contrat CDC n° 1228260	Caisse des Dépôts et Consignation	630 000,00	530 489,11	31,84	A	V	LIVRETA	1,433	V	LIVRETA	1,100	A-1		5 986,85	13 769,53
SDH Constructeur	2012	X Produits CDC	Contrat CDC n° 1228261	Caisse des Dépôts et Consignation	220 000,00	180 164,50	31,84	A	V	LIVRETA	0,680	V	LIVRETA	0,300	A-1		556,57	5 386,58
SDH Constructeur	2019	X Produits CDC	Contrat CDC n° 459051	Caisse des Dépôts et Consignation	60 708,14	53 291,79	12,34	A	F	FIXE	1,330	F	FIXE	1,330	A-1		758,43	3 732,68
SDH Constructeur	2019	X Produits CDC	Contrat CDC n° 459053	Caisse des Dépôts et Consignation	7 767,15	6 818,29	12,34	A	F	FIXE	1,330	F	FIXE	1,330	A-1		97,04	477,57

Désignation du bénéficiaire	Année de mobilisation et profil d'amortissement de l'emprunt (1)		Objet de l'emprunt garanti	Organisme prêteur ou chef de file	Montant initial	Capital restant au 31/12/N	Durée résiduelle	Périodicité des remboursements (2)	Taux initial			Taux moyen constaté sur l'année (6)			Catégorie d'emprunt (7)	Indices ou devises pouvant modifier l'emprunt	Annuité garantie au cours de l'exercice	
	Année	Profil							Taux (3)	Index (4)	Taux actu-riel (5)	Taux (3)	Index (4)	Niveau de taux			En intérêts (8)	En capital
SDH Constructeur	2019	X Produits CDC	Contrat CDC n° 858671	Caisse des Dépôts et Consignation	7 259,19	6 372,37	12,34	A	FIXE		1,330	FIXE		1,330	A-1		90,69	446,34
SDH Constructeur	2019	X Produits CDC	Contrat CDC n° 859982	Caisse des Dépôts et Consignation	11 361,33	9 973,38	12,34	A	FIXE		1,330	FIXE		1,330	A-1		141,94	698,56
SDH Constructeur	2019	X Produits CDC	Contrat CDC n° 861348	Caisse des Dépôts et Consignation	41 401,61	36 343,82	12,34	A	FIXE		1,330	FIXE		1,330	A-1		517,23	2 545,60
SDH Constructeur	2019	X Produits CDC	Contrat CDC n° 880967	Caisse des Dépôts et Consignation	15 426,69	13 542,10	12,34	A	FIXE		1,330	FIXE		1,330	A-1		192,73	948,52
SDH Constructeur	2019	X Produits CDC	Contrat CDC n° 886790	Caisse des Dépôts et Consignation	358 526,35	314 727,30	12,34	A	FIXE		1,330	FIXE		1,330	A-1		4 479,06	22 044,20
SDH Constructeur	2019	X Produits CDC	Contrat CDC n° 926827	Caisse des Dépôts et Consignation	44 178,43	38 781,41	12,34	A	FIXE		1,330	FIXE		1,330	A-1		551,92	2 716,34
SDH Constructeur	2019	X Produits CDC	Contrat CDC n° 935113	Caisse des Dépôts et Consignation	255 052,65	232 723,23	17,34	A	FIXE		1,450	FIXE		1,450	A-1		3 637,54	11 246,07
SDH Constructeur	2019	X Produits CDC	Contrat CDC n° 936084	Caisse des Dépôts et Consignation	28 691,39	26 179,51	17,34	A	FIXE		1,450	FIXE		1,450	A-1		397,95	1 264,98
SDH Constructeur	2019	X Produits CDC	Contrat CDC n° 937763	Caisse des Dépôts et Consignation	336 557,35	307 092,34	17,34	A	FIXE		1,450	FIXE		1,450	A-1		4 668,00	14 838,55
SDH Constructeur	2019	X Produits CDC	Contrat CDC n° 1036535	Caisse des Dépôts et Consignation	15 520,00	14 161,25	17,34	A	FIXE		1,450	FIXE		1,450	A-1		215,26	684,27
SDH Constructeur	2019	X Produits CDC	Refinancement du prêt n° 1115341	Caisse des Dépôts et Consignation	332 314,44	305 872,07	27,67	A	V LIVRETA		1,713	LIVRETA		1,300	A-1		4 099,18	9 449,40
SDH Constructeur	2019	X Produits CDC	Refinancement du prêt n° 1136710	Caisse des Dépôts et Consignation	387 427,01	356 867,61	28,75	A	V LIVRETA		1,515	LIVRETA		1,100	A-1		4 045,53	10 907,72
SDH Constructeur	2019	X Produits CDC	Refinancement du prêt n° 1136735	Caisse des Dépôts et Consignation	90 399,64	83 269,11	28,75	A	V LIVRETA		1,515	LIVRETA		1,100	A-1		943,96	2 545,14

Désignation du bénéficiaire	Année de mobilisation et profil d'amortissement de l'emprunt (1)		Objet de l'emprunt garanti	Organisme prêteur ou chef de file	Montant initial	Capital restant au 31/12/N	Durée résiduelle	Périodicité des remboursements (2)	Taux initial			Taux moyen constaté sur l'année (6)			Catégorie d'emprunt (7)	Indices ou devises pouvant modifier l'emprunt	Annuité garantie au cours de l'exercice	
	Année	Profil							Taux (3)	Index (4)	Taux actu-riel (5)	Taux (3)	Index (4)	Niveau de taux			En intérêts (8)	En capital
SDH Constructeur	2019	X Produits CDC	Contrat CDC n° 1160144	Caisse des Dépôts et Consignation	86 988,58	82 372,52	29,09	A	V	LIVRETA		LIVRETA	V	1,00	A-1		932,77	2 424,67
SDH Constructeur	2019	X Produits CDC	Refinancement du prêt n° 11665339	Caisse des Dépôts et Consignation	352 325,38	334 454,19	29,00	A	V	LIVRETA		LIVRETA	V	1,350	A-1		4 636,57	8 995,51
SDH Constructeur	2019	X Produits CDC	Refinancement du prêt n° 11808658	Caisse des Dépôts et Consignation	637 262,56	588 810,54	29,84	A	V	LIVRETA		LIVRETA	V	1,100	A-1		6 667,57	17 331,88
SDH Constructeur	2019	X Produits CDC	Refinancement du prêt n° 1227540	Caisse des Dépôts et Consignation	138 006,55	128 232,79	31,59	A	V	LIVRETA		LIVRETA	V	1,100	A-1		1 449,20	3 512,36
SDH Constructeur	2019	X Produits CDC	Refinancement du prêt n° 1314778	Caisse des Dépôts et Consignation	93 155,74	76 120,04	11,42	A	V	LIVRETA		LIVRETA	V	1,400	A-1		1 148,22	5 895,84
SDH Constructeur	2019	X Produits CDC	Refinancement du prêt n° 0459050	Caisse des Dépôts et Consignation	240 137,70	196 222,93	11,42	A	V	LIVRETA		LIVRETA	V	1,400	A-1		2 959,90	15 198,34
SDH Constructeur	2019	X Produits CDC	Refinancement du prêt n° 1314791	Caisse des Dépôts et Consignation	62 464,68	51 111,30	11,59	A	V	LIVRETA		LIVRETA	V	1,500	A-1		825,67	3 933,50
SDH Constructeur	2019	X Produits CDC	Refinancement du prêt n° 1314796	Caisse des Dépôts et Consignation	193 844,56	158 612,02	11,59	A	V	LIVRETA		LIVRETA	V	1,500	A-1		2 562,28	12 206,69
SDH Constructeur	2019	X Produits CDC	Refinancement du prêt n° 0862079	Caisse des Dépôts et Consignation	393 011,52	334 902,85	14,75	A	V	LIVRETA		LIVRETA	V	1,500	A-1		5 327,32	20 251,69
SDH Constructeur	2019	X Produits CDC	Refinancement du prêt n° 1314804	Caisse des Dépôts et Consignation	56 327,53	47 999,23	14,67	A	V	LIVRETA		LIVRETA	V	1,500	A-1		763,53	2 902,53
SDH Constructeur	2019	X Produits CDC	Refinancement du prêt n° 1356845	Caisse des Dépôts et Consignation	133 068,08	115 635,16	16,59	A	V	LIVRETA		LIVRETA	V	1,500	A-1		1 825,98	6 096,91
SDH Constructeur	2019	X Produits CDC	Refinancement du prêt n° 1314816	Caisse des Dépôts et Consignation	336 755,97	307 334,05	17,17	A	V	LIVRETA		LIVRETA	V	1,500	A-1		4 838,22	15 213,77
SDH Constructeur	2019	X Produits CDC	Refinancement du prêt n° 0935028	Caisse des Dépôts et Consignation	164 883,57	153 168,33	21,09	A	V	LIVRETA		LIVRETA	V	1,450	A-1		2 309,31	6 094,13



Désignation du bénéficiaire	Année de mobilisation et profil d'amortissement de l'emprunt (1)		Objet de l'emprunt garanti	Organisme prêteur ou chef de file	Montant initial	Capital restant au 31/12/N	Durée résiduelle	Périodicité des remboursements (2)	Taux initial			Taux moyen constaté sur l'année (6)			Catégorie d'emprunt (7)	Indices ou devises pouvant modifier l'emprunt	Annuité garantie au cours de l'exercice	
	Année	Profil							Taux (3)	Index (4)	Taux actuariel (5)	Taux (3)	Index (4)	Niveau de taux			En intérêts (8)	En capital
SDH Constructeur	2019	X Produits CDC	Refinancement du prêt n° 1314823	Caisse des Dépôts et Consignation	200 304,44	186 072,49	21,25	A	V	LIVRETA	1,851	V	LIVRETA	1,450	A-1		2 805,40	7 403,28
SDH Constructeur	2019	X Produits CDC	Refinancement du prêt n° 1314824	Caisse des Dépôts et Consignation	210 476,41	149 401,92	21,34	A	V	LIVRETA	1,471	V	LIVRETA	1,450	A-1		2 592,17	6 840,59
SDH Constructeur	2019	X Produits CDC	Refinancement du prêt n° 1314826	Caisse des Dépôts et Consignation	347 182,18	310 302,65	20,59	A	V	LIVRETA	1,842	V	LIVRETA	1,450	A-1		4 687,98	13 006,45
SDH Constructeur	2019	X Produits CDC	Refinancement du prêt n° 1015722	Caisse des Dépôts et Consignation	251 193,37	233 345,68	21,17	A	V	LIVRETA	1,876	V	LIVRETA	1,450	A-1		3 518,13	9 284,15
SDH Constructeur	2019	X Produits CDC	Refinancement du prêt n° 1314844	Caisse des Dépôts et Consignation	146 382,47	130 832,94	20,59	A	V	LIVRETA	1,842	V	LIVRETA	1,450	A-1		1 976,60	5 483,91
SDH Constructeur	2019	X Produits CDC	Refinancement du prêt n° 1314846	Caisse des Dépôts et Consignation	350 805,12	313 540,74	20,67	A	V	LIVRETA	1,841	V	LIVRETA	1,450	A-1		4 736,90	13 142,18
SDH Constructeur	2019	X Produits CDC	Refinancement du prêt n° 1314848	Caisse des Dépôts et Consignation	227 481,54	211 318,62	21,09	A	V	LIVRETA	1,853	V	LIVRETA	1,450	A-1		3 186,03	8 407,76
SDH Constructeur	2019	X Produits CDC	Refinancement du prêt n° 1314851	Caisse des Dépôts et Consignation	63 700,26	56 933,68	20,75	A	V	LIVRETA	1,840	V	LIVRETA	1,450	A-1		860,14	2 386,40
SDH Constructeur	2019	X Produits CDC	Refinancement du prêt n° 1314852	Caisse des Dépôts et Consignation	408 106,54	364 755,30	20,92	A	V	LIVRETA	1,838	V	LIVRETA	1,450	A-1		5 510,64	15 288,85
SDH Constructeur	2019	X Produits CDC	Refinancement du prêt n° 1314854	Caisse des Dépôts et Consignation	290 414,11	269 779,73	21,09	A	V	LIVRETA	1,853	V	LIVRETA	1,450	A-1		4 067,45	10 733,75
SDH Constructeur	2019	X Produits CDC	Refinancement du prêt n° 1047683	Caisse des Dépôts et Consignation	609 865,86	566 533,93	21,17	A	V	LIVRETA	1,852	V	LIVRETA	1,450	A-1		8 541,59	22 540,74
SDH Constructeur	2019	X Produits CDC	Refinancement du prêt n° 1314863	Caisse des Dépôts et Consignation	368 237,80	329 121,63	20,50	A	V	LIVRETA	1,843	V	LIVRETA	1,450	A-1		4 972,30	13 795,25
SDH Constructeur	2019	X Produits CDC	Refinancement du prêt n° 1314866	Caisse des Dépôts et Consignation	599 074,42	550 160,22	26,59	A	V	LIVRETA	1,811	V	LIVRETA	1,400	A-1		7 946,81	17 469,14

Désignation du bénéficiaire	Année de mobilisation et profil d'amortissement de l'emprunt (1)		Objet de l'emprunt garanti	Organisme prêteur ou chef de file	Montant initial	Capital restant au 31/12/N	Durée résiduelle	Périodicité des remboursements (2)	Taux initial			Taux moyen constaté sur l'année (6)			Catégorie d'emprunt (7)	Indices ou devises pouvant modifier l'emprunt	Annuité garantie au cours de l'exercice	
	Année	Profil							Taux (3)	Index (4)	Taux actu-riel (5)	Taux (3)	Index (4)	Niveau de taux			En intérêts (8)	En capital
SDH Constructeur	2019	X Produits CDC	RUE LA PIMPIE, MONTELLIER : Construction de 15 logements	Caisse des Dépôts et Consignation	425 670,36	406 653,14	34,34	A	V	LIVRETA	1,531	V	LIVRETA	1,100	A-1		4 583,98	10 071,78
SDH Constructeur	2019	X Produits CDC	BOURG LES VALENCE : 12 logts avenue Jean Moulin	Caisse des Dépôts et Consignation	367 957,43	344 377,91	34,92	A	V	LIVRETA	1,525	V	LIVRETA	1,100	A-1		3 881,98	8 529,38
SDH Constructeur	2019	X Produits CDC	LE VERCORS : Changement d'usage, 1 avenue du Vercors 26120 Montellier (convention 48130)	Caisse des Dépôts et Consignation	20 610,79	19 290,00	34,75	A	V	LIVRETA	1,527	V	LIVRETA	1,100	A-1		217,45	477,77
SDH Constructeur	2019	X Produits CDC	LA PIMPIE - MONTELLIER	Caisse des Dépôts et Consignation	871 369,78	817 286,55	35,50	A	V	LIVRETA	1,531	V	LIVRETA	1,100	A-1		9 205,85	19 608,29
SDH Constructeur	2019	X Produits CDC	Refinancement du prêt 800680	Caisse des Dépôts et Consignation	43 584,91	38 260,40	12,34	A	F	FIXE	1,330	F	FIXE	1,330	A-1		544,51	2 679,85
SDH Constructeur	2019	X Produits CDC	Refinancement du prêt 923989	Caisse des Dépôts et Consignation	26 456,92	23 224,83	12,34	A	F	FIXE	1,330	F	FIXE	1,330	A-1		330,53	1 626,72
SDH Constructeur	2019	X Produits CDC	Refinancement du prêt n° 1314811	Caisse des Dépôts et Consignation	42 824,15	37 216,67	16,50	A	V	LIVRETA	1,875	V	LIVRETA	1,500	A-1		587,69	1 962,26
SDH Constructeur	2019	X Produits CDC	Refinancement du prêt n° 1314812	Caisse des Dépôts et Consignation	88 908,57	77 286,70	16,50	A	V	LIVRETA	1,875	V	LIVRETA	1,500	A-1		1 220,11	4 073,91
SDH Constructeur	2019	X Produits CDC	Refinancement du prêt n° 1314847	Caisse des Dépôts et Consignation	201 007,10	179 655,06	20,92	A	V	LIVRETA	1,838	V	LIVRETA	1,450	A-1		2 714,19	7 530,31
SDH Constructeur	2019	X Produits CDC	Refinancement du prêt n° 1314850	Caisse des Dépôts et Consignation	414 043,44	384 625,00	21,09	A	V	LIVRETA	1,853	V	LIVRETA	1,450	A-1		5 798,96	15 303,11
SDH Constructeur	2019	X Produits CDC	Refinancement du prêt n° 1314858	Caisse des Dépôts et Consignation	733 223,04	655 336,21	20,92	A	V	LIVRETA	1,838	V	LIVRETA	1,450	A-1		9 900,67	27 468,65
SDH Constructeur	2014	X Produits CDC	Contrat CDC n° 5000768	Caisse des Dépôts et Consignation	780 000,00	650 310,51	33,17	A	V	LIVRETA	1,414	V	LIVRETA	1,100	A-1		7 404,65	22 839,25
SDH Constructeur	2014	X Produits CDC	Contrat CDC n° 5000769	Caisse des Dépôts et Consignation	225 000,00	176 238,53	33,17	A	V	LIVRETA	0,665	V	LIVRETA	0,300	A-1		548,89	6 723,01

Désignation du bénéficiaire	Année de mobilisation et profil d'amortissement de l'emprunt (1)		Objet de l'emprunt garanti	Organisme prêteur ou chef de file	Montant initial	Capital restant dû au 31/12/N	Durée résiduelle	Périodicité des remboursements (2)	Taux initial			Taux moyen constaté sur l'année (6)			Catégorie d'emprunt (7)	Indices ou devises pouvant modifier l'emprunt	Annuité garantie au cours de l'exercice	
	Année	Profil							Taux (3)	Index (4)	Taux actu-riel (5)	Taux (3)	Index (4)	Niveau de taux			En intérêts (8)	En capital
SDH Constructeur	2014	X Produits CDC	Contrat CDC n° 5014118	Caisse des Dépôts et Consignation	445 000,00	371 010,49	33,09	A	V	LIVRETA	1,431	V	LIVRETA	1,100	A-1		4 224,45	13 030,08
SDH Constructeur	2014	X Produits CDC	Contrat CDC n° 5014119	Caisse des Dépôts et Consignation	162 500,00	133 203,55	33,09	A	V	LIVRETA	0,673	V	LIVRETA	0,300	A-1		414,86	5 081,34
SDH Constructeur	2014	X Produits CDC	Contrat CDC n° 5019641	Caisse des Dépôts et Consignation	143 500,00	117 185,01	33,17	A	V	LIVRETA	1,426	V	LIVRETA	1,100	A-1		1 338,85	4 528,56
SDH Constructeur	2014	X Produits CDC	Contrat CDC n° 5019642	Caisse des Dépôts et Consignation	92 000,00	70 346,90	33,17	A	V	LIVRETA	0,670	V	LIVRETA	0,300	A-1		219,79	2 916,74
SDH Constructeur	2014	X Produits CDC	Contrat CDC n° 5019654	Caisse des Dépôts et Consignation	74 000,00	58 280,03	32,92	A	V	LIVRETA	1,430	V	LIVRETA	1,100	A-1		666,38	2 299,31
SDH Constructeur	2014	X Produits CDC	Contrat CDC n° 5019655	Caisse des Dépôts et Consignation	45 000,00	31 602,01	32,92	A	V	LIVRETA	0,671	V	LIVRETA	0,300	A-1		98,82	1 337,06
SDH Constructeur	2014	X Produits CDC	Les tournesols 27 logis LIVRON	Caisse des Dépôts et Consignation	50 000,00	20 006,61	3,50	A	V	LIVRETA	1,254	V	LIVRETA	1,100	-		275,72	5 058,59
SDH Constructeur	2015	X Produits CDC	BOURG LES VALENCE : 12 logis avenue Jean Moulin	Caisse des Dépôts et Consignation	145 000,00	122 741,03	34,92	A	V	LIVRETA	0,662	V	LIVRETA	0,300	-		382,00	4 590,68
SDH Constructeur	2015	X Produits CDC	SDH CONSTRUCTEUR SOCIETE ANONYME D'HABITATIONS A LOYER MODERE	Caisse des Dépôts et Consignation	770 000,00	648 535,97	34,67	A	V	LIVRETA	1,399	V	LIVRETA	1,100	A-1		7 407,21	24 846,72
SDH Constructeur	2015	X Produits CDC	SAVASSE : L'Homme d'Ames	Caisse des Dépôts et Consignation	320 000,00	261 947,39	34,67	A	V	LIVRETA	0,520	V	LIVRETA	0,300	-		818,11	10 753,88
SDH Constructeur	2015	X Produits CDC	Les Condamines 2ème tohe ST Nazaire en Royans	Caisse des Dépôts et Consignation	192 000,00	161 953,77	34,67	A	V	LIVRETA	1,419	V	LIVRETA	1,100	A-1		1 849,20	6 155,41
SDH Constructeur	2015	X Produits CDC	Contrat CDC n° 5086257	Caisse des Dépôts et Consignation	60 000,00	49 967,65	34,67	A	V	LIVRETA	0,665	V	LIVRETA	0,300	A-1		156,01	2 036,35
SDH Constructeur	2016	X Produits CDC	SDH CONSTRUCTEUR SOCIETE ANONYME D'HABITATIONS A LOYER MODERE	Caisse des Dépôts et Consignation	24 000,00	19 987,07	34,75	A	V	LIVRETA	0,664	V	LIVRETA	0,300	A-1		62,41	814,54

Désignation du bénéficiaire	Année de mobilisation et profil d'amortissement de l'emprunt (1)		Objet de l'emprunt garanti	Organisme prêteur ou chef de file	Montant initial	Capital restant au 31/12/N	Durée résiduelle	Périodicité des remboursements (2)	Taux initial			Taux moyen constaté sur l'année (6)			Catégorie d'emprunt (7)	Indices ou devises pouvant modifier l'emprunt	Annuité garantie au cours de l'exercice	
	Année	Profil							Taux (3)	Index (4)	Taux actu-riel (5)	Taux (3)	Index (4)	Niveau de taux			En intérêts (8)	En capital
SDH Constructeur	1998	X Produits CDC	Contrat CDC n° 858949	Caisse des Dépôts et Consignation	50 308,18	17 662,88	8,50	A	V	LIVRETA	3,012	V	LIVRETA	1,300	-	256,15	2 040,74	
SDH Constructeur	1998	X Produits CDC	Contrat CDC n° 858953	Caisse des Dépôts et Consignation	9 146,94	3 211,43	8,50	A	V	LIVRETA	3,001	V	LIVRETA	1,300	-	46,57	371,05	
SDH Constructeur	1998	X Produits CDC	Contrat CDC n° 860430	Caisse des Dépôts et Consignation	19 818,37	6 873,27	8,59	A	V	LIVRETA	2,939	V	LIVRETA	1,300	A-1	99,68	794,13	
SDH Constructeur	1998	X Produits CDC	Contrat CDC n° 860452	Caisse des Dépôts et Consignation	19 056,13	6 608,90	8,59	A	V	LIVRETA	2,910	V	LIVRETA	1,300	A-1	95,84	763,58	
SDH Constructeur	1998	X Produits CDC	Contrat CDC n° 860459	Caisse des Dépôts et Consignation	19 056,13	6 608,90	8,59	A	V	LIVRETA	2,981	V	LIVRETA	1,300	A-1	95,84	763,58	
SDH Constructeur	1999	X Produits CDC	Contrat CDC n° 871331	Caisse des Dépôts et Consignation	31 252,05	11 920,51	9,17	A	V	LIVRETA	2,807	V	LIVRETA	1,300	A-1	171,17	1 246,58	
SDH Constructeur	1999	X Produits CDC	Contrat CDC n° 880683	Caisse des Dépôts et Consignation	81 560,23	21 349,33	9,67	A	V	LIVRETA	2,861	V	LIVRETA	1,300	-	306,57	2 252,59	
SDH Constructeur	1999	X Produits CDC	Contrat CDC n° 881748	Caisse des Dépôts et Consignation	114 336,77	19 878,93	9,75	A	V	LIVRETA	2,833	V	LIVRETA	1,300	-	285,45	2 078,82	
SDH Constructeur	1999	X Produits CDC	Contrat CDC n° 884965	Caisse des Dépôts et Consignation	32 776,54	12 728,31	9,75	A	V	LIVRETA	2,825	V	LIVRETA	1,300	A-1	182,54	1 313,42	
SDH Constructeur	2000	X Produits CDC	Contrat CDC n° 925519	Caisse des Dépôts et Consignation	34 301,03	14 445,28	10,59	A	V	LIVRETA	2,866	V	LIVRETA	1,300	A-1	205,47	1 360,07	
SDH Constructeur	2001	X Produits CDC	Contrat CDC n° 935638	Caisse des Dépôts et Consignation	88 420,43	40 010,83	12,25	A	V	LIVRETA	2,434	V	LIVRETA	1,200	A-1	521,07	3 411,53	
SDH Constructeur	2002	X Produits CDC	Contrat CDC n° 944883	Caisse des Dépôts et Consignation	43 558,68	22 497,92	15,92	A	V	LIVRETA	2,566	V	LIVRETA	1,200	A-1	288,31	1 528,07	
SOLHA DROME	2019	X Produits CDC	Acquisition de 5 logements situés 120 avenue Albert Mazade 26250 LIVRON-SUR-DROME	Caisse des Dépôts et Consignation	37 659,00	36 910,59	48,42	A	V	LIVRETA	0,743	V	LIVRETA	0,300	A-1	112,98	748,41	

Désignation du bénéficiaire	Année de mobilisation et profil d'amortissement de l'emprunt (1)		Objet de l'emprunt garanti	Organisme prêteur ou chef de file	Montant initial	Capital restant au 31/12/N	Durée résiduelle	Périodicité des remboursements (2)	Taux initial			Taux moyen constaté sur l'année (6)			Catégorie d'emprunt (7)	Indices ou devises pouvant modifier l'emprunt	Annuité garantie au cours de l'exercice	
	Année	Profil							Taux (3)	Index (4)	Taux actuariel (5)	Taux (3)	Index (4)	Niveau de taux			En intérêts (8)	En capital
SOLHA DROME	2019	X Produits CDC	Acquisition de 5 logements situés 120 avenue Albert Mazade 26250 LIVRON-SUR-DROME	Caisse des Dépôts et Consignation	120 636,00	117 638,23	38,42	A	V	LIVRETA	0,731	V	LIVRETA	0,300	A-1		361,91	2 997,77
SOLHA DROME	2016	X Produits CDC	Acquisition - Amélioration de 4 logements situés 1 Grande Rue 26120 MONTMEYRAN	Caisse des Dépôts et Consignation	53 002,00	48 211,49	44,17	A	V	LIVRETA	0,550	V	LIVRETA	0,300	A-1		147,83	1 064,51
SOLHA DROME	2016	X Produits CDC	Acquisition - Amélioration de 4 logements situés 1 Grande Rue 26120 MONTMEYRAN	Caisse des Dépôts et Consignation	159 006,00	140 634,43	34,17	A	V	LIVRETA	0,550	V	LIVRETA	0,300	A-1		433,89	3 994,39
SOLHA DROME	2017	X Produits CDC	Acquisition - Amélioration d'un logement situé 70 rue de Maisons neuves 26600 EROME	Caisse des Dépôts et Consignation	25 512,00	23 147,65	35,17	A	V	LIVRETA	0,709	V	LIVRETA	0,300	A-1		71,36	639,14
SOLHA DROME	2017	X Produits CDC	Acquisition - Amélioration d'un logement situé 70 rue de Maisons neuves 26600 EROME	Caisse des Dépôts et Consignation	6 378,00	5 914,89	45,17	A	V	LIVRETA	0,725	V	LIVRETA	0,300	A-1		18,13	127,76
SOLHA DROME	2017	X Produits CDC	Réhabilitation de 6 logements à Bourdeaux, place de la Recluse	Caisse des Dépôts et Consignation	110 000,00	94 547,30	20,42	A	V	LIVRETA	1,453	V	LIVRETA	1,100	A-1		1 085,29	4 115,39
SOLHA DROME	2018	X Produits CDC	Acquisition - Amélioration de 2 logements situés 19 rue des Ecoles 26600 ROCHE-DE-GLUN	Caisse des Dépôts et Consignation	94 472,00	85 716,27	35,67	A	V	LIVRETA	0,721	V	LIVRETA	0,300	A-1		264,25	2 366,77
SOLHA DROME	2018	X Produits CDC	Acquisition - Amélioration de 2 logements situés 19 rue des Ecoles 26600 ROCHE-DE-GLUN	Caisse des Dépôts et Consignation	23 618,00	21 903,08	45,67	A	V	LIVRETA	0,735	V	LIVRETA	0,300	A-1		67,13	473,10
SOLHA DROME	2018	X Produits CDC	Acquisition / amélioration d'1 logement 6 place St Romain	Caisse des Dépôts et Consignation	51 866,00	48 193,96	31,92	A	V	LIVRETA	1,487	V	LIVRETA	1,100	A-1		544,65	1 320,06
SOLHA DROME	2007	X Produits CDC	Contrat CDC n° 1082425	Caisse des Dépôts et Consignation	51 881,00	34 442,39	20,17	A	V	LIVRETA	1,435	V	LIVRETA	0,500	A-1		179,97	1 551,85
SOLHA DROME	2007	X Produits CDC	Contrat CDC n° 1082427	Caisse des Dépôts et Consignation	53 286,00	17 773,15	5,17	A	V	LIVRETA	1,723	V	LIVRETA	0,500	A-1		103,42	2 910,83
SOLHA DROME	2007	X Produits CDC	Contrat CDC n° 1082430	Caisse des Dépôts et Consignation	71 562,00	47 508,03	20,17	A	V	LIVRETA	1,435	V	LIVRETA	0,500	A-1		248,24	2 140,54
SOLHA DROME	2008	X Produits CDC	Contrat CDC n° 1105735	Caisse des Dépôts et Consignation	45 000,00	6 000,00	1,17	A	V	LIVRETA	2,621	V	LIVRETA	1,300	A-1		117,00	3 000,00

Désignation du bénéficiaire	Année de mobilisation et profil d'amortissement de l'emprunt (1)		Objet de l'emprunt garanti	Organisme prêteur ou chef de file	Montant initial	Capital restant au 31/12/N	Durée résiduelle	Périodicité des remboursements (2)	Taux initial			Taux moyen constaté sur l'année (6)			Catégorie d'emprunt (7)	Indices ou devises pouvant modifier l'emprunt	Annuité garantie au cours de l'exercice	
	Année	Profil							Taux (3)	Index (4)	Taux actu-riel (5)	Taux (3)	Index (4)	Niveau de taux			En intérêts (8)	En capital
SOLHA DROME	2008	X Produits CDC	Contrat CDC n° 1121920	Caisse des Dépôts et Consignation	16 027,00	8 634,41	21,92	A	V	LIVRETA	0,714	V	LIVRETA	0,000	-	0,00	569,68	
SOLHA DROME	2008	X Produits CDC	Contrat CDC n° 1123128	Caisse des Dépôts et Consignation	26 110,00	15 023,01	26,92	A	V	LIVRETA	0,677	V	LIVRETA	0,000	-	0,00	869,82	
SOLHA DROME	2009	X Produits CDC	Contrat CDC n° 1145369	Caisse des Dépôts et Consignation	44 496,00	32 707,24	27,75	A	V	LIVRETA	0,870	V	LIVRETA	0,300	A-1	101,88	1 252,43	
SOLHA DROME	2009	X Produits CDC	Contrat CDC n° 1145370	Caisse des Dépôts et Consignation	39 515,00	31 501,47	37,75	A	V	LIVRETA	0,875	V	LIVRETA	0,300	A-1	97,24	912,39	
SOLHA DROME	2009	X Produits CDC	Contrat CDC n° 1145372	Caisse des Dépôts et Consignation	41 362,00	28 122,45	21,75	A	V	LIVRETA	0,914	V	LIVRETA	0,300	A-1	88,42	1 349,86	
SOLHA DROME	2010	X Produits CDC	Contrat CDC n° 1159958	Caisse des Dépôts et Consignation	109 213,00	78 485,92	23,34	A	V	LIVRETA	0,908	V	LIVRETA	0,300	A-1	245,87	3 470,76	
SOLHA DROME	2010	X Produits CDC	Contrat CDC n° 1170010	Caisse des Dépôts et Consignation	26 814,00	13 397,62	8,75	A	V	LIVRETA	1,798	V	LIVRETA	1,100	A-1	162,87	1 408,82	
SOLHA DROME	2011	X Produits CDC	Contrat CDC n° 1184561	Caisse des Dépôts et Consignation	22 523,00	16 902,51	24,34	A	V	LIVRETA	0,894	V	LIVRETA	0,300	A-1	52,66	650,12	
SOLHA DROME	2011	X Produits CDC	Contrat CDC n° 1188821	Caisse des Dépôts et Consignation	39 392,00	31 694,75	29,34	A	V	LIVRETA	0,685	V	LIVRETA	0,300	A-1	98,92	1 277,63	
SOLHA DROME	2011	X Produits CDC	Contrat CDC n° 1203390	Caisse des Dépôts et Consignation	111 345,00	81 552,19	29,84	A	V	LIVRETA	0,850	V	LIVRETA	0,300	A-1	254,83	3 410,65	
SOLHA DROME	2011	X Produits CDC	Contrat CDC n° 1203391	Caisse des Dépôts et Consignation	27 836,00	21 669,64	39,84	A	V	LIVRETA	0,839	V	LIVRETA	0,300	A-1	67,20	731,91	
SOLHA DROME	2012	X Produits CDC	Contrat CDC n° 1217968	Caisse des Dépôts et Consignation	85 000,00	55 566,45	11,34	A	V	LIVRETA	1,412	V	LIVRETA	1,100	A-1	658,64	4 309,62	
SOLHA DROME	2012	X Produits CDC	Réhabilitation de 8 logements Romans	Caisse des Dépôts et Consignation	110 520,00	75 863,36	15,34	A	V	LIVRETA	1,664	V	LIVRETA	1,100	A-1	881,96	4 314,95	

Désignation du bénéficiaire	Année de mobilisation et profil d'amortissement de l'emprunt (1)		Objet de l'emprunt garanti	Organisme prêteur ou chef de file	Montant initial	Capital restant au 31/12/N	Durée résiduelle	Périodicité des remboursements (2)	Taux initial			Taux moyen constaté sur l'année (6)			Catégorie d'emprunt (7)	Indices ou devises pouvant modifier l'emprunt	Annuité garantie au cours de l'exercice	
	Année	Profil							Taux (3)	Index (4)	Taux actuariel (5)	Taux (3)	Index (4)	Niveau de taux			En intérêts (8)	En capital
SOLHA DROME	2012	X Produits CDC	Contrat CDC n° 1233000	Caisse des Dépôts et Consignation	121 961,00	95 175,52	31,00	A	V	LIVRETA		LIVRETA	0,550	A-1		542,95	3 542,06	
SOLHA DROME	2012	X Produits CDC	Contrat CDC n° 1233001	Caisse des Dépôts et Consignation	40 653,00	33 222,65	41,00	A	V	LIVRETA		LIVRETA	0,550	A-1		188,22	999,20	
SOLHA DROME	2012	X Produits CDC	Contrat CDC n° 1233876	Caisse des Dépôts et Consignation	32 394,00	22 142,14	15,92	A	V	LIVRETA		LIVRETA	1,100	A-1		257,42	1 259,39	
SOLHA DROME	2018	X Produits CDC	Refinancement du contrat n° 5081638	Caisse des Dépôts et Consignation	800 000,00	509 394,70	4,59	A	V	LIVRETA		LIVRETA	1,100	A-1		6 687,70	98 577,76	
SOLHA DROME	2014	X Produits CDC	Contrat CDC n° 5005893	Caisse des Dépôts et Consignation	97 444,00	68 531,33	14,17	A	V	LIVRETA		LIVRETA	1,100	A-1		803,02	4 470,80	
SOLHA DROME	2014	X Produits CDC	Contrat CDC n° 5005969	Caisse des Dépôts et Consignation	148 538,00	123 093,21	32,17	A	V	LIVRETA		LIVRETA	0,300	A-1		381,43	4 051,51	
SOLHA DROME	2014	X Produits CDC	Contrat CDC n° 5005970	Caisse des Dépôts et Consignation	40 134,00	34 417,44	40,17	A	V	LIVRETA		LIVRETA	0,300	A-1		106,05	931,35	
SOLHA DROME	2013	X Produits CDC	Contrat CDC n° 5021331	Caisse des Dépôts et Consignation	432 242,00	342 811,80	29,92	A	V	LIVRETA		LIVRETA	0,300	A-1		1 065,38	12 315,17	
SOLHA DROME	2014	X Produits CDC	Contrat CDC n° 5044549	Caisse des Dépôts et Consignation	47 575,00	34 354,86	17,59	A	V	LIVRETA		LIVRETA	0,300	-		109,05	1 985,57	
SOLHA DROME	2014	X Produits CDC	Contrat CDC n° 5050015	Caisse des Dépôts et Consignation	34 201,00	21 109,88	10,84	A	V	LIVRETA		LIVRETA	0,300	A-1		69,16	1 943,26	
SOLHA DROME	2015	X Produits CDC	2 BIS AV. DE LA REPUBLIQUE - LORJOL	Caisse des Dépôts et Consignation	70 374,00	59 731,69	31,59	A	V	LIVRETA		LIVRETA	0,300	-		185,01	1 938,13	
SOLHA DROME	2016	X Produits CDC	Contrat CDC n° 5128106	Caisse des Dépôts et Consignation	27 729,00	25 222,75	44,17	A	V	LIVRETA		LIVRETA	0,300	A-1		77,34	556,92	
SOLHA DROME	2016	X Produits CDC	Contrat CDC n° 5128107	Caisse des Dépôts et Consignation	72 653,00	64 258,66	34,17	A	V	LIVRETA		LIVRETA	0,300	A-1		198,25	1 825,12	

Désignation du bénéficiaire	Année de mobilisation et profil d'amortissement de l'emprunt (1)		Objet de l'emprunt garanti	Organisme prêteur ou chef de file	Montant initial	Capital restant au 31/12/N	Durée résiduelle	Périodicité des remboursements (2)	Taux initial			Taux moyen constaté sur l'année (6)			Catégorie d'emprunt (7)	Indices ou devises pouvant modifier l'emprunt	Annuité garantie au cours de l'exercice	
	Année	Profil							Taux (3)	Index (4)	Taux actuariel (5)	Taux (3)	Index (4)	Niveau de taux			En intérêts (8)	En capital
SOLLAR	2013	X Produits CDC	Contrat CDC n° 1253232	Caisse des Dépôts et Consignation	21 625,39	5 433,01	2,25	A	V	LIVRETA	1,599	V	LIVRETA	1,020	A-1		74,25	1 846,63
SOLLAR	2012	X Produits CDC	Contrat CDC n° 1260034	Caisse des Dépôts et Consignation	464 623,55	283 074,07	11,67	T	V	LIVRETA	2,317	V	LIVRETA	1,700	A-1		5 031,32	23 619,00
SOLLAR	2012	X Produits CDC	Refinancement du prêt n° 1260035	Caisse des Dépôts et Consignation	455 498,58	277 514,61	11,67	T	V	LIVRETA	2,317	V	LIVRETA	1,700	-		4 932,50	23 155,15
SOLLAR	2012	X Produits CDC	Refinancement du prêt n° 1260042	Caisse des Dépôts et Consignation	64 410,85	30 990,83	6,42	T	V	LIVRETA	2,241	V	LIVRETA	1,700	A-1		569,93	4 382,27
SOLLAR	2012	X Produits CDC	Contrat CDC n° 1260045	Caisse des Dépôts et Consignation	291 211,47	140 114,26	6,42	T	V	LIVRETA	2,241	V	LIVRETA	1,700	A-1		2 576,68	19 812,98
SOLLAR	2012	X Produits CDC	Contrat CDC n° 1260046	Caisse des Dépôts et Consignation	127 999,47	61 585,98	6,42	T	V	LIVRETA	2,241	V	LIVRETA	1,700	A-1		1 132,56	8 708,62
SOLLAR	2012	X Produits CDC	Contrat CDC n° 1263795	Caisse des Dépôts et Consignation	343 836,57	174 671,40	6,42	T	F	FIXE	3,300	F	FIXE	3,406	-		6 443,70	23 086,27
SOLLAR	2012	X Produits CDC	Contrat CDC n° 1263796	Caisse des Dépôts et Consignation	245 959,53	118 341,60	6,42	T	V	LIVRETA	2,241	V	LIVRETA	1,700	A-1		2 176,29	16 734,19
SOLLAR	2012	X Produits CDC	Refinancement du prêt n° 1265502	Caisse des Dépôts et Consignation	601 465,91	366 445,92	11,67	T	V	LIVRETA	2,317	V	LIVRETA	1,700	-		6 513,18	30 575,34
SOLLAR	2012	X Produits CDC	Refinancement du prêt n° 1265503	Caisse des Dépôts et Consignation	312 287,72	190 262,74	11,67	T	V	LIVRETA	2,317	V	LIVRETA	1,700	-		3 381,72	15 875,07
SOLLAR	2012	X Produits CDC	Refinancement du prêt n° 1265505	Caisse des Dépôts et Consignation	145 279,08	69 899,96	6,42	T	V	LIVRETA	2,241	V	LIVRETA	1,700	A-1		1 285,46	9 884,27
SOLLAR	2012	X Produits CDC	Contrat CDC n° 1265506	Caisse des Dépôts et Consignation	119 325,75	57 412,71	6,42	T	V	LIVRETA	2,241	V	LIVRETA	1,700	A-1		1 055,82	8 118,50
SOLLAR	2012	X Produits CDC	Refinancement du prêt n° 1265507	Caisse des Dépôts et Consignation	137 053,87	65 942,44	6,42	T	V	LIVRETA	2,241	V	LIVRETA	1,700	A-1		1 212,69	9 324,66



Désignation du bénéficiaire	Année de mobilisation et profil d'amortissement de l'emprunt (1)		Objet de l'emprunt garanti	Organisme prêteur ou chef de file	Montant initial	Capital restant dû au 31/12/N	Durée résiduelle	Périodicité des remboursements (2)	Taux initial			Taux moyen constaté sur l'année (6)			Catégorie d'emprunt (7)	Indices ou devises pouvant modifier l'emprunt	Annuité garantie au cours de l'exercice	
	Année	Profil							Taux (3)	Index (4)	Taux actu-riel (5)	Taux (3)	Index (4)	Niveau de taux			En intérêts (8)	En capital
SOLLAR	2012	X Produits CDC	Contrat CDC n° 1265508	Caisse des Dépôts et Consignation	157 394,28	75 729,10	6,42	T	V	LIVRETA	2,241	V	LIVRETA	1,700	A-1		1 392,65	10 708,55
SOLLAR	2018	X Produits CDC	SA HLM LOGEMENT ALPES RHONE	Caisse des Dépôts et Consignation	204 690,89	113 666,32	4,75	A	V	LIVRETA	1,940	V	LIVRETA	1,700	A-1		2 322,95	22 977,74
SOLLAR	2018	X Produits CDC	SA HLM LOGEMENT ALPES RHONE	Caisse des Dépôts et Consignation	14 464,59	9 192,67	6,84	A	V	LIVRETA	1,971	V	LIVRETA	1,700	A-1		178,96	1 334,35
SOLLAR	2018	X Produits CDC	SA HLM LOGEMENT ALPES RHONE	Caisse des Dépôts et Consignation	331 774,63	224 443,71	6,42	T	V	LIVRETA	1,976	V	LIVRETA	1,700	A-1		4 127,49	31 737,65
SOLLAR	2018	X Produits CDC	SA HLM LOGEMENT ALPES RHONE	Caisse des Dépôts et Consignation	14 464,59	9 192,67	6,84	A	V	LIVRETA	1,971	V	LIVRETA	1,700	A-1		178,96	1 334,35
SOLLAR	2018	X Produits CDC	SA HLM LOGEMENT ALPES RHONE	Caisse des Dépôts et Consignation	331 774,63	224 443,71	6,42	T	V	LIVRETA	1,976	V	LIVRETA	1,700	A-1		4 127,49	31 737,65
SOLLAR	2018	X Produits CDC	SA HLM LOGEMENT ALPES RHONE	Caisse des Dépôts et Consignation	204 690,89	113 666,32	4,75	A	V	LIVRETA	1,940	V	LIVRETA	1,700	A-1		2 322,95	22 977,74
Valence romans habitat	2015	X Produits CDC	RUE DE L'EGLISE, CLERIEUX : Construction de 8 logements	Caisse des Dépôts et Consignation	65 305,50	57 402,03	32,92	A	V	LIVRETA	0,549	V	LIVRETA	0,300	A-1		177,17	1 652,42
Valence romans habitat	2015	X Produits CDC	RUE DE L'EGLISE, CLERIEUX : Construction de 8 logements	Caisse des Dépôts et Consignation	16 412,50	14 879,98	42,92	A	V	LIVRETA	0,556	V	LIVRETA	0,300	A-1		45,61	323,76
Valence romans habitat	2015	X Produits CDC	RUE DE L'EGLISE, CLERIEUX : Construction de 8 logements	Caisse des Dépôts et Consignation	54 954,00	50 684,14	42,92	A	V	LIVRETA	1,354	V	LIVRETA	1,100	A-1		567,63	918,09
Valence romans habitat	2015	X Produits CDC	RUE DE L'EGLISE, CLERIEUX : Construction de 8 logements	Caisse des Dépôts et Consignation	213 127,50	190 684,17	32,92	A	V	LIVRETA	1,322	V	LIVRETA	1,100	A-1		2 150,02	4 771,75
Valence romans habitat	1999	X Produits CDC	VALENCE ROMANS HABITAT	Caisse des Dépôts et Consignation	32 700,32	12 125,49	9,17	A	V	LIVRETA	3,452	V	LIVRETA	1,800	A-1		241,23	1 276,15
Valence romans habitat	1999	X Produits CDC	VALENCE ROMANS HABITAT	Caisse des Dépôts et Consignation	88 115,53	32 437,74	9,34	A	V	LIVRETA	3,344	V	LIVRETA	1,800	A-1		645,33	3 413,90

Désignation du bénéficiaire	Année de mobilisation et profil d'amortissement de l'emprunt (1)		Objet de l'emprunt garanti	Organisme prêteur ou chef de file	Montant initial	Capital restant au 31/12/N	Durée résiduelle	Périodicité des remboursements (2)	Taux initial			Taux moyen constaté sur l'année (6)			Catégorie d'emprunt (7)	Indices ou devises pouvant modifier l'emprunt	Annuité garantie au cours de l'exercice	
	Année	Profil							Taux (3)	Index (4)	Taux actu-riel (5)	Taux (3)	Index (4)	Niveau de taux			En intérêts (8)	En capital
Valence romans habitat	1999	X Produits CDC	VALENCE ROMANS HABITAT	Caisse des Dépôts et Consignation	26 221,23	9 276,89	9,34	A	V	LIVRETA	2,870	V	LIVRETA	1,300	A-1		133,59	998,81
Valence romans habitat	1999	X Produits CDC	VALENCE ROMANS HABITAT	Caisse des Dépôts et Consignation	141 244,02	46 484,07	9,34	A	V	LIVRETA	2,810	V	LIVRETA	1,800	A-1		924,78	4 892,20
Valence romans habitat	1999	X Produits CDC	ST PAUL / LA FERRANDIERE	Caisse des Dépôts et Consignation	71 002,90	25 120,32	9,34	A	V	LIVRETA	2,794	V	LIVRETA	1,300	A-1		361,73	2 704,63
Valence romans habitat	2000	X Produits CDC	VALENCE ROMANS HABITAT	Caisse des Dépôts et Consignation	70 736,35	30 924,35	10,42	A	V	LIVRETA	3,284	V	LIVRETA	1,800	A-1		607,71	2 837,14
Valence romans habitat	2000	X Produits CDC	VALENCE ROMANS HABITAT	Caisse des Dépôts et Consignation	60 979,61	26 658,93	10,42	A	V	LIVRETA	3,264	V	LIVRETA	1,800	A-1		523,99	2 445,81
Valence romans habitat	2000	X Produits CDC	VALENCE ROMANS HABITAT	Caisse des Dépôts et Consignation	263 813,03	103 714,65	10,50	A	V	LIVRETA	2,714	V	LIVRETA	1,800	A-1		2 038,14	9 515,24
Valence romans habitat	2000	X Produits CDC	CHATILLON ST JEAN/JARDIN D'OCTAVEON	Caisse des Dépôts et Consignation	109 062,03	45 827,05	10,50	A	V	LIVRETA	2,671	V	LIVRETA	1,300	A-1		651,85	4 314,75
Valence romans habitat	2001	X Produits CDC	VALENCE ROMANS HABITAT	Caisse des Dépôts et Consignation	19 665,93	10 911,58	14,50	A	V	LIVRETA	3,103	V	LIVRETA	1,700	A-1		196,28	633,98
Valence romans habitat	2001	X Produits CDC	ST BONNET DE VALCLERIEUX VILLAGE > VALHERBASSE	Caisse des Dépôts et Consignation	26 907,00	14 943,63	14,92	A	V	LIVRETA	3,081	V	LIVRETA	1,700	A-1		268,80	888,26
Valence romans habitat	2002	X Produits CDC	A.A. ST BONNET DE VALCLERIEUX > VALHERBASSE	Caisse des Dépôts et Consignation	42 075,50	24 476,39	15,50	A	V	LIVRETA	3,006	V	LIVRETA	1,700	A-1		438,57	1 321,57
Valence romans habitat	2002	X Produits CDC	A.A. ST BONNET DE VALCLERIEUX > VALHERBASSE	Caisse des Dépôts et Consignation	7 317,50	5 659,08	30,50	A	V	LIVRETA	2,831	V	LIVRETA	1,700	A-1		98,55	137,83
Valence romans habitat	2003	X Produits CDC	A.A. MONTMIRAL	Caisse des Dépôts et Consignation	21 700,00	17 116,12	31,59	A	V	LIVRETA	2,770	V	LIVRETA	1,700	A-1		297,78	400,14
Valence romans habitat	2003	X Produits CDC	A.A. MONTMIRAL	Caisse des Dépôts et Consignation	75 650,00	23 064,45	16,59	A	V	LIVRETA	0,000	V	LIVRETA	1,700	A-1		411,85	1 161,79

Désignation du bénéficiaire	Année de mobilisation et profil d'amortissement de l'emprunt (1)		Objet de l'emprunt garanti	Organisme prêteur ou chef de file	Montant initial	Capital restant au 31/12/N	Durée résiduelle	Périodicité des remboursements (2)	Taux initial			Taux moyen constaté sur l'année (6)			Catégorie d'emprunt (7)	Indices ou devises pouvant modifier l'emprunt	Annuité garantie au cours de l'exercice	
	Année	Profil							Taux (3)	Index (4)	Taux actu-riel (5)	Taux (3)	Index (4)	Niveau de taux			En intérêts (8)	En capital
Valence romans habitat	2003	X Produits CDC	A.A. CHATILLON ST JEAN	Caisse des Dépôts et Consignation	42 235,00	26 027,86	16,67	A	V	LIVRETA	2,857	V	LIVRETA	1,700	A-1		464,76	1 311,06
Valence romans habitat	2003	X Produits CDC	A.A. PARNANS / EX MAISON DE RETRAITE	Caisse des Dépôts et Consignation	112 450,00	69 298,73	16,67	A	V	LIVRETA	2,857	V	LIVRETA	1,700	A-1		1 237,42	3 490,66
Valence romans habitat	2003	X Produits CDC	A.A. PARNANS / EX MAISON DE RETRAITE	Caisse des Dépôts et Consignation	48 150,00	38 475,10	31,67	A	V	LIVRETA	2,709	V	LIVRETA	1,700	A-1		669,37	899,47
Valence romans habitat	2003	X Produits CDC	A.A. PEYRINS	Caisse des Dépôts et Consignation	51 450,00	31 706,70	16,67	A	V	LIVRETA	2,857	V	LIVRETA	1,700	A-1		566,17	1 597,11
Valence romans habitat	2003	X Produits CDC	A.A. PEYRINS	Caisse des Dépôts et Consignation	11 250,00	6 699,03	16,67	A	V	LIVRETA	2,366	V	LIVRETA	1,200	A-1		84,63	353,34
Valence romans habitat	2003	X Produits CDC	A.A. PEYRINS	Caisse des Dépôts et Consignation	18 650,00	14 902,60	31,75	A	V	LIVRETA	2,729	V	LIVRETA	1,700	A-1		259,27	348,40
Valence romans habitat	2003	X Produits CDC	Contrat CDC n° 1023094	Caisse des Dépôts et Consignation	4 350,00	3 374,98	31,75	A	V	LIVRETA	2,207	V	LIVRETA	1,200	A-1		41,54	86,10
Valence romans habitat	2004	X Produits CDC	A.A. CLERIEUX RUE DE L EGLISE	Caisse des Dépôts et Consignation	49 780,00	40 276,15	32,09	A	V	LIVRETA	2,688	V	LIVRETA	1,700	A-1		700,08	904,69
Valence romans habitat	2004	X Produits CDC	Contrat CDC n° 1028343	Caisse des Dépôts et Consignation	65 549,50	41 975,85	17,09	A	V	LIVRETA	2,782	V	LIVRETA	1,700	A-1		747,24	1 979,33
Valence romans habitat	2004	X Produits CDC	Contrat CDC n° 1030355	Caisse des Dépôts et Consignation	97 765,00	59 077,80	17,25	A	V	LIVRETA	2,444	V	LIVRETA	1,700	A-1		1 051,68	2 785,76
Valence romans habitat	2004	X Produits CDC	Contrat CDC n° 1030356	Caisse des Dépôts et Consignation	10 860,00	8 786,64	32,25	A	V	LIVRETA	2,693	V	LIVRETA	1,700	A-1		152,73	197,37
Valence romans habitat	2006	X Produits CDC	GRANGES LES BEAUMONT LE PUIITS	Caisse des Dépôts et Consignation	442 435,00	328 086,50	24,42	A	V	LIVRETA	2,399	V	LIVRETA	1,500	A-1		5 082,58	10 752,01
Valence romans habitat	2006	X Produits CDC	GRANGES LES BEAUMONT LE PUIITS	Caisse des Dépôts et Consignation	61 800,00	50 956,58	34,42	A	V	LIVRETA	2,362	V	LIVRETA	1,500	A-1		780,87	1 101,15

Désignation du bénéficiaire	Année de mobilisation et profil d'amortissement de l'emprunt (1)		Objet de l'emprunt garanti	Organisme prêteur ou chef de file	Montant initial	Capital restant au 31/12/N	Durée résiduelle	Périodicité des remboursements (2)	Taux initial			Taux moyen constaté sur l'année (6)			Catégorie d'emprunt (7)	Indices ou devises pouvant modifier l'emprunt	Annuité garantie au cours de l'exercice	
	Année	Profil							Taux (3)	Index (4)	Taux actuariel (5)	Taux (3)	Index (4)	Niveau de taux			En intérêts (8)	En capital
Valence romans habitat	2006	X Produits CDC	Contrat CDC n° 1057715	Caisse des Dépôts et Consignation	29 450,00	21 235,80	24,42	A	V	LIVRETA	1,917	V	LIVRETA	1,000	A-1		219,80	744,45
Valence romans habitat	2007	X Produits CDC	MANTHES (Charpey/Moras OPAC69)	Caisse des Dépôts et Consignation	586 765,00	407 460,86	20,17	A	V	LIVRETA	2,254	V	LIVRETA	1,300	A-1		5 515,16	16 781,67
Valence romans habitat	2007	X Produits CDC	CHARPEY / MANTHES / MORAS	Caisse des Dépôts et Consignation	200 511,50	139 239,03	20,17	A	V	LIVRETA	2,189	V	LIVRETA	1,300	A-1		1 884,66	5 734,70
Valence romans habitat	2007	X Produits CDC	MORAS EN VALLOIRE	Caisse des Dépôts et Consignation	262 723,50	182 440,23	20,17	A	V	LIVRETA	2,234	V	LIVRETA	1,300	A-1		2 469,41	7 513,98
Valence romans habitat	2007	X Produits CDC	MARSAZ AA	Caisse des Dépôts et Consignation	18 250,00	12 053,19	25,75	A	V	LIVRETA	2,154	V	LIVRETA	1,300	A-1		161,73	387,59
Valence romans habitat	2007	X Produits CDC	Contrat CDC n° 1097050	Caisse des Dépôts et Consignation	45 850,00	37 795,62	35,75	A	V	LIVRETA	2,107	V	LIVRETA	1,300	A-1		502,00	819,34
Valence romans habitat	2008	X Produits CDC	ST CHRISTOPHE ET LE LARIS ANC.CURE	Caisse des Dépôts et Consignation	41 100,00	24 587,68	26,34	A	V	LIVRETA	0,825	V	LIVRETA	1,300	A-1		329,47	756,18
Valence romans habitat	2008	X Produits CDC	ST CHRISTOPHE ET LE LARIS ANC. POSTE	Caisse des Dépôts et Consignation	22 350,00	9 176,27	26,25	A	V	LIVRETA	0,000	V	LIVRETA	1,300	A-1		122,96	282,21
Valence romans habitat	2008	X Produits CDC	ST MICHEL S/SAVASSE ANC. ECOLE	Caisse des Dépôts et Consignation	105 598,50	80 940,09	26,25	A	V	LIVRETA	2,082	V	LIVRETA	1,300	A-1		1 084,58	2 489,28
Valence romans habitat	2008	X Produits CDC	MIRIBEL ANCIENNE CURE	Caisse des Dépôts et Consignation	50 050,00	38 727,16	26,25	A	V	LIVRETA	2,322	V	LIVRETA	1,500	A-1		598,26	1 156,68
Valence romans habitat	2008	X Produits CDC	Contrat CDC n° 1107180	Caisse des Dépôts et Consignation	4 400,00	2 516,41	26,25	A	V	LIVRETA	0,000	V	LIVRETA	0,300	A-1		7,82	89,35
Valence romans habitat	2008	X Produits CDC	Contrat CDC n° 1107421	Caisse des Dépôts et Consignation	14 750,00	10 818,85	26,25	A	V	LIVRETA	1,269	V	LIVRETA	0,500	A-1		55,96	373,40
Valence romans habitat	2008	X Produits CDC	Contrat CDC n° 1110516	Caisse des Dépôts et Consignation	23 269,00	19 333,27	36,50	A	V	LIVRETA	2,034	V	LIVRETA	1,300	A-1		256,60	404,95

Désignation du bénéficiaire	Année de mobilisation et profil d'amortissement de l'emprunt (1)		Objet de l'emprunt garanti	Organisme prêteur ou chef de file	Montant initial	Capital restant au 31/12/N	Durée résiduelle	Périodicité des remboursements (2)	Taux initial			Taux moyen constaté sur l'année (6)			Catégorie d'emprunt (7)	Indices ou devises pouvant modifier l'emprunt	Annuité garantie au cours de l'exercice	
	Année	Profil							Taux (3)	Index (4)	Taux actu-riel (5)	Taux (3)	Index (4)	Niveau de taux			En intérêts (8)	En capital
Valence romans habitat	2008	X Produits CDC	LE CHALON 3 LOGTS	Caisse des Dépôts et Consignation	93 250,00	71 053,69	26,50	A	V	LIVRETA	2,043	V	LIVRETA	1,300	A-1		952,11	2 185,22
Valence romans habitat	2008	X Produits CDC	ST VALLIER L'ESCARGOT 12 L PLUS Wx	Caisse des Dépôts et Consignation	69 800,00	53 027,44	26,59	A	V	LIVRETA	2,048	V	LIVRETA	1,300	A-1		710,56	1 630,83
Valence romans habitat	2008	X Produits CDC	Contrat CDC n° 1116805	Caisse des Dépôts et Consignation	302 743,50	250 841,98	36,59	A	V	LIVRETA	2,004	V	LIVRETA	1,300	A-1		3 329,25	5 254,09
Valence romans habitat	2008	X Produits CDC	Contrat CDC n° 1117115	Caisse des Dépôts et Consignation	25 620,00	20 310,42	36,67	A	V	LIVRETA	1,002	V	LIVRETA	0,300	A-1		62,49	518,30
Valence romans habitat	2008	X Produits CDC	Contrat CDC n° 1117128	Caisse des Dépôts et Consignation	5 334,00	3 864,90	26,67	A	V	LIVRETA	1,051	V	LIVRETA	0,300	A-1		12,01	137,23
Valence romans habitat	2008	X Produits CDC	Contrat CDC n° 1117153	Caisse des Dépôts et Consignation	262 919,00	218 889,22	36,67	A	V	LIVRETA	2,022	V	LIVRETA	1,300	A-1		2 905,16	4 584,81
Valence romans habitat	2008	X Produits CDC	PEYRINS LE VILLAGE TRAVAUX	Caisse des Dépôts et Consignation	55 193,00	42 131,43	26,67	A	V	LIVRETA	2,069	V	LIVRETA	1,300	A-1		564,56	1 296,73
Valence romans habitat	2008	X Produits CDC	Contrat CDC n° 1117159	Caisse des Dépôts et Consignation	28 484,00	23 713,92	36,67	A	V	LIVRETA	2,022	V	LIVRETA	1,300	A-1		314,74	496,71
Valence romans habitat	2008	X Produits CDC	CHATILLON ST JEAN EX POSTE TRAVAUX	Caisse des Dépôts et Consignation	68 428,00	52 234,34	26,67	A	V	LIVRETA	2,069	V	LIVRETA	1,300	A-1		699,93	1 606,44
Valence romans habitat	2009	X Produits CDC	Contrat CDC n° 1123551	Caisse des Dépôts et Consignation	20 841,00	16 459,20	37,00	A	V	LIVRETA	0,576	V	LIVRETA	0,050	-		8,45	428,93
Valence romans habitat	2008	X Produits CDC	Contrat CDC n° 1123564	Caisse des Dépôts et Consignation	130 006,00	109 172,25	37,00	A	V	LIVRETA	1,829	V	LIVRETA	1,350	A-1		1 503,37	2 188,17
Valence romans habitat	2008	X Produits CDC	CLERIEUX GDE RUE DE LA VALLEE TRAV.	Caisse des Dépôts et Consignation	279 310,00	217 017,36	27,00	A	V	LIVRETA	1,879	V	LIVRETA	1,350	A-1		3 015,38	6 343,77
Valence romans habitat	2008	X Produits CDC	TAIN LES VERCANDIERES PLS	Caisse des Dépôts et Consignation	241 859,00	165 978,02	17,00	A	V	LIVRETA	2,500	V	LIVRETA	1,880	A-1		3 264,95	7 689,67

Désignation du bénéficiaire	Année de mobilisation et profil d'amortissement de l'emprunt (1)		Objet de l'emprunt garanti	Organisme prêteur ou chef de file	Montant initial	Capital restant au 31/12/N	Durée résiduelle	Périodicité des remboursements (2)			Taux initial			Taux moyen constaté sur l'année (6)			Catégorie d'emprunt (7)	Indices ou devises pouvant modifier l'emprunt	Annuité garantie au cours de l'exercice	
	Année	Profil						Taux (3)	Index (4)	Taux actu-riel (5)	Taux (3)	Index (4)	Niveau de taux	En intérêts (8)	En capital					
Valence romans habitat	2008	X Produits CDC	TAIN LES VERCANDIERES PLS	Caisse des Dépôts et Consignation	250 872,00	194 921,68	27,00	A	V	LIVRETA	1,876	V	LIVRETA	1,350	A-1		2 708,37	5 697,88		
Valence romans habitat	2009	X Produits CDC	Contrat CDC n° 1126656	Caisse des Dépôts et Consignation	44 776,00	32 571,53	27,09	A	V	LIVRETA	0,555	V	LIVRETA	0,000	-		0,00	1 163,27		
Valence romans habitat	2009	X Produits CDC	Contrat CDC n° 1126668	Caisse des Dépôts et Consignation	56 900,00	44 881,58	37,09	A	V	LIVRETA	0,505	V	LIVRETA	0,000	-		0,00	1 181,10		
Valence romans habitat	2009	X Produits CDC	Contrat CDC n° 1126603	Caisse des Dépôts et Consignation	12 506,00	9 052,15	27,17	A	V	LIVRETA	0,541	V	LIVRETA	0,000	-		0,00	323,29		
Valence romans habitat	2009	X Produits CDC	Contrat CDC n° 1134300	Caisse des Dépôts et Consignation	178 050,00	150 483,47	37,67	A	V	LIVRETA	1,680	V	LIVRETA	1,100	A-1		1 690,26	3 176,41		
Valence romans habitat	2009	X Produits CDC	ST VALLIER Le Québec VEFA	Caisse des Dépôts et Consignation	517 130,00	399 458,93	27,34	A	V	LIVRETA	1,753	V	LIVRETA	1,100	A-1		4 527,44	12 126,29		
Valence romans habitat	2009	X Produits CDC	ST VALLIER Le Québec VEFA	Caisse des Dépôts et Consignation	165 280,00	141 120,60	37,34	A	V	LIVRETA	2,282	V	LIVRETA	1,630	A-1		2 343,75	2 667,32		
Valence romans habitat	2009	X Produits CDC	ST VALLIER L'ESCARGOT 3 L PLUS Wx	Caisse des Dépôts et Consignation	25 248,00	19 548,85	27,42	A	V	LIVRETA	1,685	V	LIVRETA	1,100	A-1		221,57	593,44		
Valence romans habitat	2009	X Produits CDC	Contrat CDC n° 1134526	Caisse des Dépôts et Consignation	92 020,00	77 111,82	37,42	A	V	LIVRETA	1,710	V	LIVRETA	1,100	A-1		866,14	1 627,68		
Valence romans habitat	2009	X Produits CDC	Contrat CDC n° 1136803	Caisse des Dépôts et Consignation	32 029,00	26 839,96	37,50	A	V	LIVRETA	1,709	V	LIVRETA	1,100	A-1		301,47	566,54		
Valence romans habitat	2009	X Produits CDC	HAUTERIVES Place Général de Mirebel + Wx	Caisse des Dépôts et Consignation	37 002,00	28 873,56	27,67	A	V	LIVRETA	1,700	V	LIVRETA	1,100	A-1		327,25	876,51		
Valence romans habitat	2009	X Produits CDC	Contrat CDC n° 1136817	Caisse des Dépôts et Consignation	11 624,00	9 378,87	37,50	A	V	LIVRETA	0,902	V	LIVRETA	0,300	A-1		28,84	232,68		
Valence romans habitat	2009	X Produits CDC	ST VALLIER Le Québec VEFA	Caisse des Dépôts et Consignation	192 550,00	131 580,38	17,42	A	V	LIVRETA	2,291	V	LIVRETA	1,630	A-1		2 246,59	6 247,17		

Désignation du bénéficiaire	Année de mobilisation et profil d'amortissement de l'emprunt (1)		Objet de l'emprunt garanti	Organisme prêteur ou chef de file	Montant initial	Capital restant au 31/12/N	Durée résiduelle	Périodicité des remboursements (2)	Taux initial			Taux moyen constaté sur l'année (6)			Catégorie d'emprunt (7)	Indices ou devises pouvant modifier l'emprunt	Annuité garantie au cours de l'exercice	
	Année	Profil							Taux (3)	Index (4)	Taux actuariel (5)	Taux (3)	Index (4)	Niveau de taux			En intérêts (8)	En capital
Valence romans habitat	2009	X Produits CDC	ST VALLIER Le Québec VEFA PLS	Caisse des Dépôts et Consignation	312 830,00	242 215,71	27,42	A	V	LIVRETA	1,794	V	LIVRETA	1,100	A-1		2 745,26	7 352,89
Valence romans habitat	2009	X Produits CDC	TAIN LES VERCANDIERES PLUS	Caisse des Dépôts et Consignation	218 907,00	169 555,36	27,59	A	V	LIVRETA	1,724	V	LIVRETA	1,100	A-1		1 921,73	5 147,16
Valence romans habitat	2009	X Produits CDC	Contrat CDC n° 1138594	Caisse des Dépôts et Consignation	75 888,00	63 624,58	37,59	A	V	LIVRETA	1,700	V	LIVRETA	1,100	A-1		714,65	1 342,99
Valence romans habitat	2009	X Produits CDC	BARBIERES PLUS TRX	Caisse des Dépôts et Consignation	449 238,00	350 551,36	27,67	A	V	LIVRETA	1,700	V	LIVRETA	1,100	A-1		3 973,13	10 641,61
Valence romans habitat	2009	X Produits CDC	Contrat CDC n° 1140048	Caisse des Dépôts et Consignation	181 732,00	152 364,27	37,59	A	V	LIVRETA	1,702	V	LIVRETA	1,100	A-1		1 711,39	3 216,12
Valence romans habitat	2009	X Produits CDC	Contrat CDC n° 1140058	Caisse des Dépôts et Consignation	72 020,00	53 941,93	27,67	A	V	LIVRETA	0,894	V	LIVRETA	0,300	A-1		167,36	1 844,07
Valence romans habitat	2009	X Produits CDC	Contrat CDC n° 1140062	Caisse des Dépôts et Consignation	29 135,00	23 513,13	37,59	A	V	LIVRETA	0,895	V	LIVRETA	0,300	A-1		72,29	583,35
Valence romans habitat	2009	X Produits CDC	TAIN LES VERCANDIERES PLSDD	Caisse des Dépôts et Consignation	76 923,00	66 522,62	37,67	A	V	LIVRETA	2,214	V	LIVRETA	1,630	A-1		1 104,82	1 257,35
Valence romans habitat	2009	X Produits CDC	BOURG DE PEAGE 8 - RUE DU 27/08 PLUS	Caisse des Dépôts et Consignation	59 345,00	46 308,34	27,67	A	V	LIVRETA	1,700	V	LIVRETA	1,100	A-1		524,86	1 405,78
Valence romans habitat	2009	X Produits CDC	Contrat CDC n° 1141956	Caisse des Dépôts et Consignation	13 318,00	11 256,06	37,67	A	V	LIVRETA	1,680	V	LIVRETA	1,100	A-1		126,43	237,60
Valence romans habitat	2009	X Produits CDC	ST MICHEL SUR SAVASSE 7 LOGTS	Caisse des Dépôts et Consignation	235 460,00	183 735,17	27,84	A	V	LIVRETA	1,700	V	LIVRETA	1,100	A-1		2 082,44	5 577,61
Valence romans habitat	2009	X Produits CDC	Contrat CDC n° 1147099	Caisse des Dépôts et Consignation	35 996,00	30 422,94	37,84	A	V	LIVRETA	1,680	V	LIVRETA	1,100	A-1		341,72	642,17
Valence romans habitat	2009	X Produits CDC	Contrat CDC n° 1150575	Caisse des Dépôts et Consignation	13 429,00	10 058,11	27,92	A	V	LIVRETA	0,894	V	LIVRETA	0,300	A-1		31,21	343,85

Désignation du bénéficiaire	Année de mobilisation et profil d'amortissement de l'emprunt (1)		Objet de l'emprunt garanti	Organisme prêteur ou chef de file	Montant initial	Capital restant au 31/12/N	Durée résiduelle	Périodicité des remboursements (2)	Taux initial			Taux moyen constaté sur l'année (6)			Catégorie d'emprunt (7)	Indices ou devises pouvant modifier l'emprunt	Annuité garantie au cours de l'exercice	
	Année	Profil							Taux (3)	Index (4)	Taux actu-riel (5)	Taux (3)	Index (4)	Niveau de taux			En intérêts (8)	En capital
Valence romans habitat	2010	X Produits CDC	Contrat CDC n° 1159022	Caisse des Dépôts et Consignation	72 740,00	56 138,68	28,25	A	V	LIVRETA	0,881	V	LIVRETA	0,300	A-1		173,97	1 850,18
Valence romans habitat	2010	X Produits CDC	Contrat CDC n° 1159025	Caisse des Dépôts et Consignation	30 607,00	25 398,10	38,25	A	V	LIVRETA	0,873	V	LIVRETA	0,300	A-1		78,04	613,02
Valence romans habitat	2010	X Produits CDC	Contrat CDC n° 1160960	Caisse des Dépôts et Consignation	532 500,00	0,00	0,00	A	V	LIVRETA	1,850	V	LIVRETA	1,100	-		5 857,50	0,00
Valence romans habitat	2010	X Produits CDC	Contrat CDC n° 1160968	Caisse des Dépôts et Consignation	102 500,00	102 500,00	12,34	A	V	LIVRETA	1,857	V	LIVRETA	1,100	-		1 127,50	0,00
Valence romans habitat	2010	X Produits CDC	Contrat CDC n° 1164195	Caisse des Dépôts et Consignation	191 741,00	191 741,00	12,42	A	V	LIVRETA	1,861	V	LIVRETA	1,100	-		2 109,15	0,00
Valence romans habitat	2010	X Produits CDC	Contrat CDC n° 1165166	Caisse des Dépôts et Consignation	118 500,00	118 500,00	12,42	A	V	LIVRETA	1,851	V	LIVRETA	1,100	-		1 303,50	0,00
Valence romans habitat	2010	X Produits CDC	MOURS ST EUSEBE - Rue du Pré Fleuri	Caisse des Dépôts et Consignation	321 966,00	257 954,74	28,50	A	V	LIVRETA	1,667	V	LIVRETA	1,100	A-1		2 920,19	7 517,28
Valence romans habitat	2010	X Produits CDC	Contrat CDC n° 1166671	Caisse des Dépôts et Consignation	112 591,00	96 830,98	38,50	A	V	LIVRETA	1,678	V	LIVRETA	1,100	A-1		1 086,92	1 979,89
Valence romans habitat	2010	X Produits CDC	Contrat CDC n° 1166689	Caisse des Dépôts et Consignation	37 717,00	29 108,92	28,50	A	V	LIVRETA	0,875	V	LIVRETA	0,300	A-1		90,21	959,35
Valence romans habitat	2010	X Produits CDC	Contrat CDC n° 1166690	Caisse des Dépôts et Consignation	13 190,00	10 945,24	38,50	A	V	LIVRETA	0,872	V	LIVRETA	0,300	A-1		33,63	264,18
Valence romans habitat	2010	X Produits CDC	Contrat CDC n° 1169296	Caisse des Dépôts et Consignation	169 137,00	145 541,81	38,67	A	V	LIVRETA	1,671	V	LIVRETA	1,100	A-1		1 633,70	2 975,87
Valence romans habitat	2010	X Produits CDC	Contrat CDC n° 1169297	Caisse des Dépôts et Consignation	20 542,00	15 856,96	28,75	A	V	LIVRETA	0,843	V	LIVRETA	0,300	A-1		49,14	522,60
Valence romans habitat	2010	X Produits CDC	Contrat CDC n° 1169299	Caisse des Dépôts et Consignation	27 261,00	22 627,62	38,67	A	V	LIVRETA	0,866	V	LIVRETA	0,300	A-1		69,52	546,15



Désignation du bénéficiaire	Année de mobilisation et profil d'amortissement de l'emprunt (1)		Objet de l'emprunt garanti	Organisme prêteur ou chef de file	Montant initial	Capital restant au 31/12/N	Durée résiduelle	Périodicité des remboursements (2)	Taux initial			Taux moyen constaté sur l'année (6)			Catégorie d'emprunt (7)	Indices ou devises pouvant modifier l'emprunt	Annuité garantie au cours de l'exercice	
	Année	Profil							Taux (3)	Index (4)	Taux actu-riel (5)	Taux (3)	Index (4)	Niveau de taux			En intérêts (8)	En capital
Valence romans habitat	2010	X Produits CDC	ST DONAT - 21, Rue Emile Gay	Caisse des Dépôts et Consignation	25 744,00	20 533,70	28,59	A	V	LIVRETA	1,662	V	LIVRETA	1,100	A-1		232,46	598,39
Valence romans habitat	2010	X Produits CDC	Contrat CDC n° 1169313	Caisse des Dépôts et Consignation	63 566,00	54 431,11	38,59	A	V	LIVRETA	1,648	V	LIVRETA	1,100	A-1		610,99	1 112,94
Valence romans habitat	2010	X Produits CDC	Contrat CDC n° 1169314	Caisse des Dépôts et Consignation	6 382,00	4 902,18	28,59	A	V	LIVRETA	0,858	V	LIVRETA	0,300	A-1		15,19	161,57
Valence romans habitat	2010	X Produits CDC	Contrat CDC n° 1169315	Caisse des Dépôts et Consignation	15 756,00	13 013,66	38,59	A	V	LIVRETA	0,844	V	LIVRETA	0,300	A-1		39,99	314,10
Valence romans habitat	2010	X Produits CDC	ST DONAT - 19, Rue Emile Gay	Caisse des Dépôts et Consignation	9 670,00	7 712,89	28,59	A	V	LIVRETA	1,662	V	LIVRETA	1,100	A-1		87,32	224,77
Valence romans habitat	2010	X Produits CDC	Contrat CDC n° 1169326	Caisse des Dépôts et Consignation	82 738,00	70 847,95	38,59	A	V	LIVRETA	1,648	V	LIVRETA	1,100	A-1		795,26	1 448,62
Valence romans habitat	2010	X Produits CDC	Contrat CDC n° 1169749	Caisse des Dépôts et Consignation	328 909,50	0,00	0,00	A	V	LIVRETA	1,817	V	LIVRETA	1,350	-		0,00	0,00
Valence romans habitat	2010	X Produits CDC	Contrat CDC n° 1170149	Caisse des Dépôts et Consignation	145 000,00	145 000,00	12,67	A	V	LIVRETA	1,863	V	LIVRETA	1,100	-		1 595,00	0,00
Valence romans habitat	2010	X Produits CDC	Contrat CDC n° 1170174	Caisse des Dépôts et Consignation	321 445,00	257 646,64	28,84	A	V	LIVRETA	1,660	V	LIVRETA	1,100	A-1		2 916,71	7 508,30
Valence romans habitat	2010	X Produits CDC	Contrat CDC n° 1170185	Caisse des Dépôts et Consignation	94 395,00	81 226,57	38,84	A	V	LIVRETA	1,672	V	LIVRETA	1,100	A-1		911,76	1 660,83
Valence romans habitat	2010	X Produits CDC	Contrat CDC n° 1170187	Caisse des Dépôts et Consignation	66 261,50	51 149,15	28,84	A	V	LIVRETA	0,853	V	LIVRETA	0,300	A-1		158,51	1 685,74
Valence romans habitat	2010	X Produits CDC	Contrat CDC n° 1170191	Caisse des Dépôts et Consignation	19 984,00	16 587,44	38,84	A	V	LIVRETA	0,866	V	LIVRETA	0,300	A-1		50,97	400,36
Valence romans habitat	2010	X Produits CDC	ST VALLIER - Les Rioux 10 logts	Caisse des Dépôts et Consignation	236 017,00	189 173,83	28,84	A	V	LIVRETA	1,655	V	LIVRETA	1,100	A-1		2 141,56	5 512,87

Désignation du bénéficiaire	Année de mobilisation et profil d'amortissement de l'emprunt (1)		Objet de l'emprunt garanti	Organisme prêteur ou chef de file	Montant initial	Capital restant au 31/12/N	Durée résiduelle	Périodicité des remboursements (2)	Taux initial			Taux moyen constaté sur l'année (6)			Catégorie d'emprunt (7)	Indices ou devises pouvant modifier l'emprunt	Annuité garantie au cours de l'exercice	
	Année	Profil							Taux (3)	Index (4)	Taux actu-riel (5)	Taux (3)	Index (4)	Niveau de taux			En intérêts (8)	En capital
Valence romans habitat	2010	X Produits CDC	Contrat CDC n° 1170533	Caisse des Dépôts et Consignation	63 899,00	54 984,87	38,84	A	V	LIVRETA	1,645	V	LIVRETA	1,100	A-1		617,20	1 124,27
Valence romans habitat	2010	X Produits CDC	Contrat CDC n° 1171224	Caisse des Dépôts et Consignation	128 000,00	128 000,00	12,67	A	V	LIVRETA	1,858	V	LIVRETA	1,100	-		1 408,00	0,00
Valence romans habitat	2010	X Produits CDC	Contrat CDC n° 1173964	Caisse des Dépôts et Consignation	31 473,00	26 820,13	38,92	A	V	LIVRETA	1,668	V	LIVRETA	1,100	A-1		301,06	548,39
Valence romans habitat	2010	X Produits CDC	TAIN - 111 113 AVENUE JEAN JAURES	Caisse des Dépôts et Consignation	13 473,00	10 699,40	28,92	A	V	LIVRETA	1,685	V	LIVRETA	1,100	A-1		121,13	311,80
Valence romans habitat	2011	X Produits CDC	Contrat CDC n° 1178303	Caisse des Dépôts et Consignation	127 457,00	103 802,21	29,17	A	V	LIVRETA	1,634	V	LIVRETA	1,100	A-1		1 173,81	2 907,35
Valence romans habitat	2011	X Produits CDC	CREPOL - LE VILLAGE - PLUS TRAVAUX	Caisse des Dépôts et Consignation	291 725,00	236 826,48	29,34	A	V	LIVRETA	1,687	V	LIVRETA	1,100	A-1		2 678,06	6 633,17
Valence romans habitat	2011	X Produits CDC	Contrat CDC n° 1189197	Caisse des Dépôts et Consignation	117 180,00	101 203,95	39,34	A	V	LIVRETA	1,656	V	LIVRETA	1,100	A-1		1 135,31	2 005,78
Valence romans habitat	2011	X Produits CDC	Contrat CDC n° 1190634	Caisse des Dépôts et Consignation	846 500,00	846 500,00	12,34	A	V	LIVRETA	1,836	V	LIVRETA	1,100	-		9 311,50	0,00
Valence romans habitat	2011	X Produits CDC	Contrat CDC n° 1191005	Caisse des Dépôts et Consignation	77 000,00	77 000,00	12,42	A	V	LIVRETA	1,833	V	LIVRETA	1,100	-		847,00	0,00
Valence romans habitat	2011	X Produits CDC	BDP - CHARLES MOSSANT - PLUS TRX	Caisse des Dépôts et Consignation	11 269,00	9 135,63	29,67	A	V	LIVRETA	1,653	V	LIVRETA	1,100	A-1		103,31	255,88
Valence romans habitat	2011	X Produits CDC	Contrat CDC n° 1191190	Caisse des Dépôts et Consignation	56 180,00	48 466,88	39,67	A	V	LIVRETA	1,641	V	LIVRETA	1,100	A-1		543,70	960,57
Valence romans habitat	2011	X Produits CDC	Contrat CDC n° 1191191	Caisse des Dépôts et Consignation	3 750,00	2 939,43	29,67	A	V	LIVRETA	0,849	V	LIVRETA	0,300	A-1		9,10	93,51
Valence romans habitat	2011	X Produits CDC	Contrat CDC n° 1191194	Caisse des Dépôts et Consignation	5 139,00	4 293,33	39,67	A	V	LIVRETA	0,837	V	LIVRETA	0,300	A-1		13,19	100,88

Désignation du bénéficiaire	Année de mobilisation et profil d'amortissement de l'emprunt (1)		Objet de l'emprunt garanti	Organisme prêteur ou chef de file	Montant initial	Capital restant au 31/12/N	Durée résiduelle	Périodicité des remboursements (2)	Taux initial			Taux moyen constaté sur l'année (6)			Catégorie d'emprunt (7)	Indices ou devises pouvant modifier l'emprunt	Annuité garantie au cours de l'exercice	
	Année	Profil							Taux (3)	Index (4)	Taux actu-riuel (5)	Taux (3)	Index (4)	Niveau de taux			En intérêts (8)	En capital
Valence romans habitat	2011	X Produits CDC	Contrat CDC n° 1200353	Caisse des Dépôts et Consignation	446 347,00	361 848,05	29,67	A	V	LIVRETA	1,651	V	LIVRETA	1,100	A-1		4 091,81	10 134,84
Valence romans habitat	2011	X Produits CDC	Contrat CDC n° 1200355	Caisse des Dépôts et Consignation	112 992,00	97 478,96	39,67	A	V	LIVRETA	1,639	V	LIVRETA	1,100	A-1		1 093,52	1 931,95
Valence romans habitat	2011	X Produits CDC	Contrat CDC n° 1200357	Caisse des Dépôts et Consignation	101 192,50	79 318,96	29,67	A	V	LIVRETA	0,837	V	LIVRETA	0,300	A-1		245,53	2 523,17
Valence romans habitat	2011	X Produits CDC	Contrat CDC n° 1200358	Caisse des Dépôts et Consignation	29 065,50	24 274,09	39,67	A	V	LIVRETA	0,835	V	LIVRETA	0,300	A-1		74,54	570,37
Valence romans habitat	2012	X Produits CDC	Contrat CDC n° 1221671	Caisse des Dépôts et Consignation	50 838,00	40 864,84	30,42	A	V	LIVRETA	0,803	V	LIVRETA	0,300	A-1		126,37	1 256,08
Valence romans habitat	2012	X Produits CDC	Contrat CDC n° 1221672	Caisse des Dépôts et Consignation	20 139,00	17 114,98	40,42	A	V	LIVRETA	0,821	V	LIVRETA	0,300	A-1		52,52	391,74
Valence romans habitat	2012	X Produits CDC	Contrat CDC n° 1221767	Caisse des Dépôts et Consignation	282 048,50	233 653,37	30,42	A	V	LIVRETA	1,631	V	LIVRETA	1,100	A-1		2 639,45	6 296,73
Valence romans habitat	2012	X Produits CDC	Contrat CDC n° 1221771	Caisse des Dépôts et Consignation	113 774,00	99 505,28	40,42	A	V	LIVRETA	1,623	V	LIVRETA	1,100	A-1		1 115,60	1 912,74
Valence romans habitat	2012	X Produits CDC	Contrat CDC n° 1230318	Caisse des Dépôts et Consignation	853 184,50	704 115,11	30,84	A	V	LIVRETA	1,554	V	LIVRETA	1,100	A-1		7 954,00	18 975,20
Valence romans habitat	2012	X Produits CDC	Contrat CDC n° 1230323	Caisse des Dépôts et Consignation	204 024,00	177 811,02	40,84	A	V	LIVRETA	1,580	V	LIVRETA	1,100	A-1		1 993,52	3 417,97
Valence romans habitat	2012	X Produits CDC	Contrat CDC n° 1230324	Caisse des Dépôts et Consignation	203 727,00	163 058,25	30,84	A	V	LIVRETA	0,779	V	LIVRETA	0,300	A-1		504,21	5 011,99
Valence romans habitat	2012	X Produits CDC	Contrat CDC n° 1230325	Caisse des Dépôts et Consignation	47 821,50	40 473,16	40,84	A	V	LIVRETA	0,780	V	LIVRETA	0,300	A-1		124,20	926,38
Valence romans habitat	2013	X Produits CDC	Contrat CDC n° 1235205	Caisse des Dépôts et Consignation	45 166,50	37 148,55	31,17	A	V	LIVRETA	0,763	V	LIVRETA	0,300	A-1		114,76	1 104,49

Désignation du bénéficiaire	Année de mobilisation et profil d'amortissement de l'emprunt (1)		Objet de l'emprunt garanti	Organisme prêteur ou chef de file	Montant initial	Capital restant dû au 31/12/N	Durée résiduelle	Périodicité des remboursements (2)	Taux initial			Taux moyen constaté sur l'année (6)			Catégorie d'emprunt (7)	Indices ou devises pouvant modifier l'emprunt	Annuité garantie au cours de l'exercice	
	Année	Profil							Taux (3)	Index (4)	Taux actu-riel (5)	Taux (3)	Index (4)	Niveau de taux			En intérêts (8)	En capital
Valence romans habitat	2013	X Produits CDC	Contrat CDC n° 1235209	Caisse des Dépôts et Consignation	15 925,50	13 746,64	41,17	A	V	LIVRETA	0,768	V	LIVRETA	0,300	A-1		42,16	306,69
Valence romans habitat	2013	X Produits CDC	Contrat CDC n° 1235593	Caisse des Dépôts et Consignation	188 559,50	159 374,75	31,17	A	V	LIVRETA	1,561	V	LIVRETA	1,100	A-1		1 798,63	4 136,78
Valence romans habitat	2013	X Produits CDC	Contrat CDC n° 1235598	Caisse des Dépôts et Consignation	58 390,00	51 737,71	41,17	A	V	LIVRETA	1,565	V	LIVRETA	1,100	A-1		579,73	965,16
Valence romans habitat	2013	X Produits CDC	Contrat CDC n° 1235602	Caisse des Dépôts et Consignation	26 043,00	21 418,90	31,17	A	V	LIVRETA	0,763	V	LIVRETA	0,300	A-1		66,17	636,82
Valence romans habitat	2013	X Produits CDC	Contrat CDC n° 1235603	Caisse des Dépôts et Consignation	9 010,50	7 777,72	41,17	A	V	LIVRETA	0,768	V	LIVRETA	0,300	A-1		23,86	173,52
Valence romans habitat	2013	X Produits CDC	Contrat CDC n° 1235712	Caisse des Dépôts et Consignation	92 809,00	78 444,26	31,17	A	V	LIVRETA	1,528	V	LIVRETA	1,100	A-1		885,29	2 036,12
Valence romans habitat	2013	X Produits CDC	Contrat CDC n° 1235718	Caisse des Dépôts et Consignation	11 180,00	9 906,28	41,17	A	V	LIVRETA	1,538	V	LIVRETA	1,100	A-1		111,00	184,80
Valence romans habitat	2013	X Produits CDC	Contrat CDC n° 1235719	Caisse des Dépôts et Consignation	55 109,00	46 579,38	31,17	A	V	LIVRETA	1,561	V	LIVRETA	1,100	A-1		525,67	1 209,03
Valence romans habitat	2013	X Produits CDC	Contrat CDC n° 1235721	Caisse des Dépôts et Consignation	21 907,50	19 411,61	41,17	A	V	LIVRETA	1,538	V	LIVRETA	1,100	A-1		217,51	362,12
Valence romans habitat	2013	X Produits CDC	Contrat CDC n° 1235723	Caisse des Dépôts et Consignation	61 243,50	50 369,35	31,17	A	V	LIVRETA	0,763	V	LIVRETA	0,300	A-1		155,60	1 497,57
Valence romans habitat	2013	X Produits CDC	Contrat CDC n° 1235729	Caisse des Dépôts et Consignation	15 310,50	13 215,79	41,17	A	V	LIVRETA	0,752	V	LIVRETA	0,300	A-1		40,53	294,85
Valence romans habitat	2013	X Produits CDC	Contrat CDC n° 1235737	Caisse des Dépôts et Consignation	39 974,00	32 876,37	31,25	A	V	LIVRETA	0,750	V	LIVRETA	0,300	A-1		101,56	977,47
Valence romans habitat	2013	X Produits CDC	Contrat CDC n° 1235740	Caisse des Dépôts et Consignation	26 122,50	22 548,52	41,17	A	V	LIVRETA	0,751	V	LIVRETA	0,300	A-1		69,16	503,05

Désignation du bénéficiaire	Année de mobilisation et profil d'amortissement de l'emprunt (1)		Objet de l'emprunt garanti	Organisme prêteur ou chef de file	Montant initial	Capital restant au 31/12/N	Durée résiduelle	Périodicité des remboursements (2)	Taux initial			Taux moyen constaté sur l'année (6)			Catégorie d'emprunt (7)	Indices ou devises pouvant modifier l'emprunt	Annuité garantie au cours de l'exercice	
	Année	Profil							Taux (3)	Index (4)	Taux actu-riel (5)	Taux (3)	Index (4)	Niveau de taux			En intérêts (8)	En capital
Valence romans habitat	2013	X Produits CDC	Contrat CDC n° 1235741	Caisse des Dépôts et Consignation	151 711,50	128 230,00	31,17	A	V	LIVRETA	1,566	V	LIVRETA	1,100	A-1		1 447,14	3 328,38
Valence romans habitat	2013	X Produits CDC	Contrat CDC n° 1235742	Caisse des Dépôts et Consignation	88 751,00	78 639,71	41,17	A	V	LIVRETA	1,566	V	LIVRETA	1,100	A-1		881,18	1 487,01
Valence romans habitat	2013	X Produits CDC	Contrat CDC n° 1247297	Caisse des Dépôts et Consignation	499 871,00	422 502,28	31,34	A	V	LIVRETA	1,533	V	LIVRETA	1,100	A-1		4 768,16	10 966,59
Valence romans habitat	2013	X Produits CDC	Contrat CDC n° 1247298	Caisse des Dépôts et Consignation	85 377,50	75 650,56	41,34	A	V	LIVRETA	1,566	V	LIVRETA	1,100	A-1		847,68	1 411,24
Valence romans habitat	2013	X Produits CDC	Contrat CDC n° 1247299	Caisse des Dépôts et Consignation	137 281,50	112 906,35	31,34	A	V	LIVRETA	0,751	V	LIVRETA	0,300	A-1		348,79	3 356,89
Valence romans habitat	2013	X Produits CDC	Contrat CDC n° 1247300	Caisse des Dépôts et Consignation	23 736,00	20 488,53	41,34	A	V	LIVRETA	0,768	V	LIVRETA	0,300	A-1		62,84	457,10
Valence romans habitat	2013	X Produits CDC	Contrat CDC n° 5016078	Caisse des Dépôts et Consignation	411 367,50	346 390,45	31,84	A	V	LIVRETA	1,509	V	LIVRETA	1,100	A-1		3 909,20	8 991,02
Valence romans habitat	2013	X Produits CDC	Contrat CDC n° 5016079	Caisse des Dépôts et Consignation	31 823,50	27 769,04	38,84	A	V	LIVRETA	1,519	V	LIVRETA	1,100	A-1		311,71	567,79
Valence romans habitat	2013	X Produits CDC	Contrat CDC n° 5016080	Caisse des Dépôts et Consignation	95 674,00	78 350,26	31,84	A	V	LIVRETA	0,713	V	LIVRETA	0,300	A-1		242,04	2 329,48
Valence romans habitat	2013	X Produits CDC	Contrat CDC n° 5016081	Caisse des Dépôts et Consignation	7 369,50	6 258,62	38,84	A	V	LIVRETA	0,723	V	LIVRETA	0,300	A-1		19,23	151,06
Valence romans habitat	2014	X Produits CDC	Contrat CDC n° 5025070	Caisse des Dépôts et Consignation	195 943,50	175 309,71	32,25	A	V	LIVRETA	1,527	V	LIVRETA	1,100	-		1 976,67	4 387,01
Valence romans habitat	2014	X Produits CDC	Contrat CDC n° 5025071	Caisse des Dépôts et Consignation	86 314,50	79 607,96	42,25	A	V	LIVRETA	1,534	V	LIVRETA	1,100	-		891,55	1 442,01
Valence romans habitat	2014	X Produits CDC	Contrat CDC n° 5025072	Caisse des Dépôts et Consignation	65 627,50	57 685,05	32,25	A	V	LIVRETA	0,727	V	LIVRETA	0,300	-		178,04	1 660,57

Designation du bénéficiaire	Année de mobilisation et profil d'amortissement de l'emprunt (1)		Objet de l'emprunt garanti	Organisme prêteur ou chef de file	Montant initial	Capital restant au 31/12/N	Durée résiduelle	Périodicité des remboursements (2)	Taux initial			Taux moyen constaté sur l'année (6)			Catégorie d'emprunt (7)	Indices ou devises pouvant modifier l'emprunt	Annuité garantie au cours de l'exercice	
	Année	Profil							Taux (3)	Index (4)	Taux actuariel (5)	Taux (3)	Index (4)	Niveau de taux			En intérêts (8)	En capital
Valence romans habitat	2014	X Produits CDC	Contrat CDC n° 5025073	Caisse des Dépôts et Consignation	30 875,50	27 992,50	42,25	A	LIVRETA		0,739	V	LIVRETA	0,300	-		85,81	609,05
Valence romans habitat	2013	X Produits CDC	Contrat CDC n° 5025119	Caisse des Dépôts et Consignation	51 771,50	44 725,53	32,00	A	LIVRETA		1,508	V	LIVRETA	1,350	A-1		618,25	1 070,30
Valence romans habitat	2013	X Produits CDC	Contrat CDC n° 5025120	Caisse des Dépôts et Consignation	12 943,00	11 641,71	42,00	A	LIVRETA		1,521	V	LIVRETA	1,350	A-1		159,85	198,81
Valence romans habitat	2013	X Produits CDC	Contrat CDC n° 5025121	Caisse des Dépôts et Consignation	57 636,00	48 603,15	32,00	A	LIVRETA		0,713	V	LIVRETA	0,550	A-1		274,69	1 339,88
Valence romans habitat	2013	X Produits CDC	Contrat CDC n° 5025122	Caisse des Dépôts et Consignation	14 534,00	12 772,74	42,00	A	LIVRETA		0,726	V	LIVRETA	0,550	A-1		71,70	262,67
Valence romans habitat	2013	X Produits CDC	Contrat CDC n° 5025143	Caisse des Dépôts et Consignation	187 962,00	162 390,86	32,00	A	LIVRETA		1,509	V	LIVRETA	1,350	A-1		2 244,60	3 885,82
Valence romans habitat	2013	X Produits CDC	Contrat CDC n° 5025144	Caisse des Dépôts et Consignation	111 967,50	100 710,31	42,00	A	LIVRETA		1,521	V	LIVRETA	1,350	A-1		1 382,81	1 719,84
Valence romans habitat	2014	X Produits CDC	Contrat CDC n° 5028030	Caisse des Dépôts et Consignation	143 243,00	128 158,83	32,50	A	LIVRETA		1,522	V	LIVRETA	1,100	-		1 445,03	3 207,09
Valence romans habitat	2014	X Produits CDC	Contrat CDC n° 5028031	Caisse des Dépôts et Consignation	51 747,50	47 726,77	42,50	A	LIVRETA		1,534	V	LIVRETA	1,100	-		534,51	864,52
Valence romans habitat	2014	X Produits CDC	Contrat CDC n° 5028032	Caisse des Dépôts et Consignation	35 409,00	31 123,69	32,50	A	LIVRETA		0,724	V	LIVRETA	0,300	-		96,06	895,95
Valence romans habitat	2014	X Produits CDC	Contrat CDC n° 5028033	Caisse des Dépôts et Consignation	15 803,00	14 327,40	42,50	A	LIVRETA		0,736	V	LIVRETA	0,300	-		43,92	311,73
<b>TOTAL GENERAL</b>					<b>705 725</b>	<b>523 985</b>											<b>6 569</b>	<b>21 279</b>
					<b>878,67</b>	<b>509,67</b>											<b>435,43</b>	<b>410,44</b>

(1) Indiquer C pour amortissement constant, P pour amortissement progressif, F pour in fine, X pour autres (à préciser).

(2) Indiquer la périodicité des remboursements A : annuelle ; M : mensuelle ; B : bimestrielle ; S : semestrielle ; T : trimestrielle ; X : autre.

(3) Type de taux d'intérêt : F : fixe ; V : variable simple ; C : complexe (c'est-à-dire un taux variable qui n'est pas seulement défini comme la simple addition d'un taux usuel de référence et d'une marge exprimée en point de pourcentage).

(4) Indiquer le type d'index (ex. EURIBOR 3 mois ...).

(5) Taux annuel, tous frais compris.

(6) Taux hors opération de couverture. Pour les emprunts à taux variable, indiquer le niveau moyen du taux constaté sur l'année.

(7) Catégorie d'emprunt hors opération de couverture. Exemple A-1 (cf. la classification des emprunts suivant la typologie de la circulaire IOCB1015077C du 25 juin 2010 sur les produits financiers offerts aux collectivités territoriales).

(8) Il s'agit des intérêts dus au titre du contrat initial et comptabilisés à l'article 66111 « Intérêts réglés à l'échéance » (intérêts décaissés).

<b>IV – ANNEXES</b>		<b>IV</b>
<b>ENGAGEMENTS HORS BILAN – CALCUL DU RATIO D'ENDETTEMENT RELATIF AUX GARANTIES D'EMPRUNT</b>		<b>C1.2</b>

**C1.2 – CALCUL DU RATIO D'ENDETTEMENT RELATIF AUX GARANTIES D'EMPRUNT**

Calcul du ratio de l'article L. 3231-4 du CGCT	Valeur en euros
Total des annuités déjà garanties échues dans l'exercice (1)	1 799 451,56
Total des premières annuités entières des nouvelles garanties de l'exercice (1)	0,00
Annuité nette de la dette de l'exercice (2)	16 301 907,46
Provisions pour garanties d'emprunts	714 477,20
<b>Total des annuités d'emprunts garantis de l'exercice</b>	<b>17 386 881,82</b>
<b>Recettes réelles de fonctionnement</b>	<b>653 736 578,93</b>

<b>Part des garanties d'emprunt accordées au titre de l'exercice en % (3)</b>	<b>2,66</b>
---	-------------

(1) Hors opérations visées par l'article L. 3231-4-1 du CGCT.

(2) Cf. définition de l'article D. 1511-30 du CGCT.

(3) Les garanties d'emprunt accordées au titre d'un exercice ne doivent pas représenter plus de 50 % des recettes réelles de fonctionnement de ce même exercice.



**IV – ANNEXES**

**IV**

**ENGAGEMENTS HORS BILAN – ETAT DES CONTRATS DE CREDIT-BAIL**

**C2**

**ETAT DES CONTRATS DE CREDIT-BAIL RESTANT A COURIR (MOBILIER ET IMMOBILIER)**

Type et nature du bien ayant fait l'objet du contrat	Exercice d'origine du contrat	Désignation du crédit bailleur	Durée du contrat (en mois)	Montant de la redevance de l'exercice	Montant des redevances restant à courir				Total (1)
					N+1	N+2	N+3	N+4	
Crédits-bails mobiliers				0,00	0,00	0,00	0,00	0,00	0,00
Crédits-bails immobiliers				0,00	0,00	0,00	0,00	0,00	0,00
<b>Total</b>				<b>0,00</b>	<b>0,00</b>	<b>0,00</b>	<b>0,00</b>	<b>0,00</b>	<b>0,00</b>

(1) Total = (N+1, N+2, N+3, N+4) + cumul restant.

<b>IV – ANNEXES</b>	<b>IV</b>
<b>ENGAGEMENTS HORS BILAN – ETAT DES CONTRATS DE PARTENARIAT PUBLIC-PRIVE</b>	<b>C3</b>

**ETAT DES CONTRATS DE PARTENARIAT PUBLIC-PRIVE**

(1) Somme des rémunérations relatives à l'investissement restant à verser au cocontractant pour la durée restante du contrat de PPP au 31/12/N.

(2) Montant inscrit à la colonne précédente déduction faite de la somme des participations reçues d'autres collectivités publiques au titre de la part investissement.

**IV – ANNEXES**

**ENGAGEMENTS HORS BILAN – ETAT DES AUTRES ENGAGEMENTS DONNES**

**IV**

**C4**

**ETAT DES AUTRES ENGAGEMENTS DONNES**

Année d'origine	Nature de l'engagement	Organisme bénéficiaire	Durée en années	Périodicité	Dette en capital à l'origine	Dette en capital au 31/12/N	Annuité versée au cours de l'exercice
	<b>TOTAL</b>				0,00	0,00	0,00
8017	Subventions à verser en annuités				0,00	0,00	0,00
8018	Autres engagements donnés				0,00	0,00	0,00
	Au profit d'organismes publics				0,00	0,00	0,00
	Au profit d'organismes privés (1)				0,00	0,00	0,00

(1) Concernant les garanties accordées à l'Agence France Locale (Article L.1611-3-2 du CGCT) :

- l' « Organisme bénéficiaire » de la garantie est toute personne titulaire d'un « titre éligible » émis ou créé par l'Agence France Locale ;
- la rubrique « Périodicité » n'est pas remplie car la garantie n'a pas de périodicité. La garantie est d'une durée totale indiquée à la colonne qui précède ;
- la colonne « Dette en capital à l'origine » correspond au montant total de la garantie accordée aux titulaires d'un titre éligible ;
- la colonne « Dette en capital au 31/12/N » correspond au montant résiduel de la garantie au 31/12/N ;
- la colonne « Annuité versée au cours de l'exercice » n'est pas remplie car l'octroi de la garantie n'implique pas que des versements annuels aient lieu. Des versements ne seront effectués qu'en cas d'appel de la garantie.

<b>IV – ANNEXES</b>		<b>IV</b>
<b>ENGAGEMENTS HORS BILAN – ETAT DES ENGAGEMENTS RECUS</b>		<b>C5</b>

**ETAT DES ENGAGEMENTS RECUS**

Année d'origine	Nature de l'engagement	Organisme émetteur	Durée en années	Périodicité	Créance en capital à l'origine	Créance en capital 31/12/N	Annuité reçue au cours de l'exercice
	<b>TOTAL</b>						
8026	Redevance de crédit-bail restant à recevoir (crédit-bail immobilier)				0,00	0,00	0,00
8027	Subventions à recevoir par annuités (annuités restant à recevoir)				0,00	0,00	0,00
8028	Autres engagements reçus				0,00	0,00	0,00
A	l'exception de ceux reçus des entreprises				0,00	0,00	0,00
	Engagements reçus des entreprises				0,00	0,00	0,00

**IV – ANNEXES**  
**ENGAGEMENTS HORS BILAN – AUTORISATIONS DE PROGRAMME**

	<b>IV</b>
	<b>C6</b>

**SITUATION DES AUTORISATIONS DE PROGRAMME ET CREDITS DE PAIEMENT**

Numéro	Libellé	Stocks AP votées (exercices antérieurs) disponibles à l'affectation y compris ajustements intervenus dans l'année	AP nouvelles votées dans l'année	AP affectées non couvertes par des CP réalisés au 01/01/N (1)	Flux d'AP affectées dans l'année (2)	AP affectées annulées dans l'année (3)	Stock d'AP affectées restant à financer (4)=(1)+(2)-(3)	CP mandatés au budget de l'année N (5)	Restes à financer au titre des AP affectées au 31/12/N (6)=(4)-(5)
2007P043E01	2007 SMABLA (dépendances)	1 500,00	0,00	7 052,51	0,00	0,00	7 052,51	0,00	7 052,51
AFAF ANNEY	2011 AFAF ANNEYRON Foncier Maîtrise Ouvrag. 1998P309E87	102 747,12	0,00	122 923,16	360,00	0,00	123 283,16	360,00	122 923,16
2005P073E14	2012 MANDAT MOD OPERATIONS 2012	479 671,06	-475 000,00	48 238,66	0,00	0,00	48 238,66	0,00	48 238,66
1998P237E97	2013 ASSAINISSEMENT COMMUNES RURALES	2 646,68	0,00	20 700,00	0,00	0,00	20 700,00	0,00	20 700,00
2005P073E18	2013 MANDAT MOD OPERATIONS 2013	769 713,88	-650 000,00	558 549,26	0,00	0,00	558 549,26	0,00	558 549,26
AIE 2014	2014 AIDE IMMOBILIER ENTREPRISE	69 118,00	0,00	0,00	0,00	0,00	0,00	0,00	0,00
1998P237E101	2014 ASSAINISSEMENT COMMUNES RURALES	0,00	-60 608,68	60 608,68	0,00	60 608,68	0,00	0,00	0,00
1998P252E56	2014 Aides aux exploitants agricoles	73 796,39	0,00	0,00	0,00	0,00	0,00	0,00	0,00
2005P073E22	2014 MOD OPERATIONS MANDAT 2014	400 000,00	-400 000,00	195 613,21	0,00	0,00	195 613,21	0,00	195 613,21
CAP DEV 2014	2014 PRET TPE CAP DEVELOPEMENT DROME	89 350,83	0,00	2 513,82	0,00	2 513,82	0,00	0,00	0,00
1998P071E72	2015 AEP COMMUNES RURALES	419,77	-5 744,40	8 490,91	0,00	5 324,63	3 166,28	0,00	3 166,28
AIE 2015	2015 AIDE IMMOBILIER ENTREPRISE - AIE	175 950,00	0,00	0,00	0,00	0,00	0,00	0,00	0,00
1998P237E107	2015 ASSAINISSEMENT COMMUNES RURALES	0,00	-56 810,22	146 669,00	0,00	56 810,22	89 858,78	89 858,78	0,00
1998P252E59	2015 Aides aux exploitants agricoles	77 422,67	-7 400,80	25 371,09	0,00	17 452,04	7 919,05	3 638,96	4 280,09
AF15 JOY CHA	2015 Aménagement foncier JOYEUSE CHAMALOC	1 617,61	0,00	59 584,20	6 840,00	6 840,00	59 584,20	21 208,80	38 375,40
1998P358E37	2015 Irrigation	10 598,38	0,00	35 800,00	0,00	0,00	35 800,00	0,00	35 800,00
2005P073E26	2015 MANDAT OPERATIONS MOD 2015	0,00	-69 900,00	389 248,88	0,00	69 900,00	319 348,88	0,00	319 348,88
1998P419E63	2015 Projets de filières	7 629,17	0,00	0,00	0,00	0,00	0,00	0,00	0,00
2008P022E14	2015 RESSOURCE EN EAU AGENCE EAU (prog normal)	9 533,23	-9 533,23	7 915,69	0,00	0,00	7 915,69	0,00	7 915,69

AUTORISATION DE PROGRAMME *		Stocks AP votés (exercices antérieurs) disponibles à l'affectation y compris ajustements intervenues dans l'année	AP nouvelles votées dans l'année	AP affectées non couvertes par des CP réalisés au 01/01/N (1)	Flux d'AP affectées dans l'année (2)	AP affectées dans l'année (3)	Stock d'AP affectées restant à financer (4)=(1)+(2)-(3)	CP mandatés au budget de l'année N (5)	Restes à financer au titre des AP affectées au 31/12/N (6)=(4)-(5)
S/AA 2015	2015 SOUTIEN INDUSTRIES AGRO ALIMENTAIRES	30 887,22	-30 887,02	0,00	0,00	0,00	0,00	0,00	0,00
1998P071E73	2016 AEP COMMUNES RURALES	5 942,37	-5 942,37	6 028,00	0,00	2 975,00	3 053,00	0,00	3 053,00
AERO inv 16	2016 AEROPORT VALENCE CHABEUIL INVESTISSEMENT	0,00	0,00	7 356,50	0,00	0,00	7 356,50	0,00	7 356,50
1998P632E41	2016 ASSAINISSEMENT AGENCE (prog. Solidarité Urbain Rural)	1 318,66	-1 318,66	5 376,00	0,00	0,00	5 376,00	5 376,00	0,00
1998P632E40	2016 ASSAINISSEMENT AGENCE EAU (prog.normal)	3 897,71	-6 063,44	41 623,52	0,00	2 165,73	39 457,79	25 282,79	14 175,00
1998P237E115	2016 ASSAINISSEMENT COMMUNES RURALES	1 496,73	-3 244,05	83 129,00	0,00	3 787,32	79 341,68	67 770,68	11 571,00
AGRIFIL 2016	2016 Aides aux exploitants agricoles et filières	247 043,19	-10 697,70	126 241,28	0,00	10 697,70	115 543,58	6 269,90	109 273,68
1998P227E38	2016 ENTRETIEN COURS D'EAU (travaux)	2 125,79	0,00	75 145,00	0,00	0,00	75 145,00	0,00	75 145,00
1998P356E38	2016 Irrigation	8 116,16	0,00	205 450,00	0,00	0,00	205 450,00	143 106,83	62 343,17
2005P073E30	2016 MANDAT OPERATIONS MOD 2016	0,00	0,00	492 165,32	0,00	0,00	492 165,32	1 329,67	490 835,65
2008P022E16	2016 RESSOURCE EAU AGENCE (Solidarité Urbain Rural)	0,00	0,00	17 474,00	0,00	0,00	17 474,00	0,00	17 474,00
2008P022E15	2016 RESSOURCE EN EAU AGENCE EAU (prog.normal)	21 086,05	-30 456,05	11 179,37	0,00	9 370,00	1 809,37	0,00	1 809,37
S/AA 2016	2016 SOUTIEN INDUSTRIES AGRO ALIMENTAIRES	702,87	0,00	45 725,42	0,00	0,00	45 725,42	0,00	45 725,42
PATRIME67	2017 - PAT COMMUNES ET PRIVES	0,00	0,00	27 829,00	0,00	0,00	27 829,00	13 755,00	14 074,00
ENS2E17	2017 -AP- ACQUIS. ENS NON DEPARTEMENTAUX (subventions)	36 873,84	-1 189,84	0,00	0,00	0,00	0,00	0,00	0,00
ENS4E69	2017 -AP- AMENAGEMENT ENS DEPARTEMENTAUX : Travaux	247 717,74	0,00	285 295,96	0,00	0,00	285 295,96	11 796,73	273 499,23
ENS3E17	2017 -AP- AMENAGEMENT ENS NON DEPARTEMENTAUX	137 414,39	-1 422,12	63 194,73	0,00	41 641,73	21 553,00	0,00	21 553,00
1998P001E138	2017 2021 CPER Campus Briffaut	0,00	0,00	140 000,00	0,00	0,00	140 000,00	0,00	140 000,00
1998P071E74	2017 AEP COLLECTIVITES RURALES.	5 943,29	-12 934,12	54 902,48	0,00	13 923,83	40 978,66	8 985,20	31 993,46
AERO inv 17	2017 AEROPORT VALENCE CHABEUIL INVESTISSEMENT	0,00	0,00	130 000,00	0,00	0,00	130 000,00	0,00	130 000,00
1998P632E42	2017 ASSAINISSEMENT AGENCE EAU (prog. normal)	541,51	-2 416,51	38 248,46	0,00	21 477,58	16 770,88	4 770,88	12 000,00
1998P237E123	2017 ASSAINISSEMENT COLLECTIVITES RURALES.	324,91	-27 034,91	107 428,10	0,00	32 050,90	75 377,20	2 441,20	72 936,00

	AUTORISATION DE PROGRAMME *	Stocks AP votés (exercices antérieurs) disponibles à l'affectation y compris ajustements intervenus dans l'année	AP nouvelles votées dans l'année	AP affectées non couvertes par des CP réalisés au 01/01/N (1)	Flux d'AP affectées dans l'année (2)	AP affectées dans l'année (3)	Stock d'AP affectées restant à financer (4)=(1)+(2)-(3)	CP mandatés au budget de l'année N (5)	Restes à financer au titre des AP affectées au 31/12/N (6)=(4)-(5)
AGRIFIL 2017	2017 Aides aux exploitants agricoles et filières	133 640,57	-1 029,45	290 925,52	0,00	5 823,84	285 101,68	43 329,18	241 772,50
EPAF GRANGES	2017 Aménagement foncier Granges les Beaumont Maitrise Ouvr	63 000,00	0,00	0,00	0,00	0,00	0,00	0,00	0,00
3-17DECHETS	2017 DECHETS - subventions	0,00	0,00	15 292,60	0,00	0,00	15 292,60	0,00	15 292,60
ENV8-17SOLNR	2017 ENERGIE SOLAIRE + BOIS	9 282,49	0,00	22 193,00	0,00	0,00	22 193,00	22 193,00	0,00
1998P227E40	ENERGIE (Subv. Investis) 2017 ENTRETIEN COURS D'EAU - Travaux	0,00	-28 168,52	40 608,14	0,00	28 168,52	12 439,62	12 439,62	0,00
1998P301E98	2017 HEBERGEMENTS TOURISTIQUES	10 000,00	0,00	0,00	0,00	0,00	0,00	0,00	0,00
IRRIG 17	2017 Irrigation	24 238,57	0,00	53 599,73	0,00	0,00	53 599,73	28 337,37	25 262,36
2005P073E36	2017 MANDAT OPERATIONS MOD2017	0,00	-1 500 000,00	3 123 873,94	0,00	1 500 000,00	1 623 873,94	0,00	1 623 873,94
2008P022E18	2017 RESSOURCE AGENCE (Solidarité Urbain Rural)	0,40	-0,40	10 875,00	0,00	0,00	10 875,00	10 875,00	0,00
2008P022E17	2017 RESSOURCE AGENCE DE L'EAU (prog normal)	25 446,76	-32 671,76	34 759,44	0,00	20 142,46	14 616,98	10 378,75	4 238,23
SIAA 2017	2017 SOUTIEN INDUSTRIES AGRO ALIMENTAIRES - SIAA	28 296,90	-99 400,81	240 628,14	0,00	101 011,00	139 617,14	106 086,49	33 530,65
ENS2E18	2018 -AP- ACQUIS. ENS NON DEPARTEMENTAUX (subventions)	0,00	0,00	17 700,00	0,00	3 831,83	13 868,17	668,17	13 200,00
ENS4E77	2018 -AP- AMENAGEMENT ENS DEPARTEMENTAUX : travaux	0,00	0,00	734 663,23	0,00	0,00	734 663,23	132 030,37	602 632,86
ENS3E18	2018 -AP- AMENAGEMENT ENS NON DEPARTEMENTAUX subventions	16 214,02	0,00	32 736,47	0,00	2 283,59	30 452,88	4 870,88	25 582,00
2018P019E21	2018 2019 AP Credits d'équipement	2 650,00	0,00	5 533,59	0,00	0,00	5 533,59	0,00	5 533,59
1998P071E75	2018 AEP COLLECTIVITES RURALES	0,00	-2 298,80	366 006,68	5 022,00	126 917,70	244 110,98	79 561,42	164 549,56
AF ALIXAN 18	2018 AFAFE ALIXAN Aménagement foncier	71 000,00	0,00	681 287,63	0,00	0,00	681 287,63	27 974,40	653 313,23
AIE 2018	2018 AIDE IMMOBILIER ENTREPRISE EPCI DELEGATION COMP	0,00	0,00	149 619,00	0,00	0,00	149 619,00	65 619,00	84 000,00
1998P020E60	2018 AMENAGEMENT DE RIVIERES : ETUDES	313,33	-313,33	5 782,50	0,00	0,00	5 782,50	0,00	5 782,50
1998P237E133	2018 ASSAINISSEMENT COLLECTIVITES RURALES.	7 237,20	-24 624,21	648 443,60	41 273,00	174 620,08	515 096,52	255 081,18	260 015,34
AGRIFIL 2018	2018 Aides aux exploitants agricoles et filières	248 893,60	-25 137,84	316 450,07	26 421,64	70 099,45	272 772,26	145 778,11	126 994,15
3-18DECHETS	2018 DECHETS : subventions	8 644,00	-2 025,37	5 315,96	0,00	2 025,37	3 290,59	3 290,59	0,00

	AUTORISATION DE PROGRAMME *	Stocks AP votés (exercices antérieurs) disponibles à l'affectation y compris ajustements intervenues dans l'année	AP nouvelles votées dans l'année	AP affectées non couvertes par des CP réalisés au 01/01/N (1)	Flux d'AP affectées dans l'année (2)	AP affectées dans l'année (3)	Stock d'AP affectées restant à financer (4)=(1)+(2)-(3)	CP mandatés au budget de l'année N (5)	Restes à financer au titre des AP affectées au 31/12/N (6)=(4)-(5)
CHAMALOC 18	2018 ECIR CHAMALOC	105 000,00	41 000,00	3 190,76	105 000,00	0,00	108 190,76	6 780,00	101 410,76
ENV8-18SOLNR	2018 ENERGIE SOLAIRE + BOIS ENERGIE (subv Investis.)	905,02	0,00	15 000,00	0,00	0,00	15 000,00	15 000,00	0,00
1998P227E41	2018 ENTRETIEN DE COURS D'EAU : travaux	3 835,34	-3 835,34	5 910,00	0,00	0,00	5 910,00	5 910,00	0,00
EPAF GRANE18	2018 EPAF GRANE ETUDES PREALABLES	0,00	0,00	1 412,40	0,00	0,00	1 412,40	0,00	1 412,40
AME NUME18	2018 EXTENSION RESEAU FIBRE OPTIQUE FTTO	127 355,00	0,00	0,00	0,00	0,00	0,00	0,00	0,00
PROJETNUM18I	2018 INVEST PROJETS NUMERIQUES INNOVANTS	13,11	0,00	0,00	0,00	0,00	0,00	0,00	0,00
2008P073E41	2018 MANDAT OPERATIONS MOD 2018	0,00	0,00	2 476 827,44	25 700,00	25 700,00	2 476 827,44	1 099 335,20	1 377 492,24
2008P022E19	2018 RESSOURCE AGENCE EAU (prog normal)	476,58	-14 773,38	428 510,48	46 640,83	83 187,78	391 963,53	199 996,76	191 966,77
SIAA 2018	2018 SOUTIEN AUX INDUSTRIES AGROALIMENTAIRES SIAA	4 666,56	0,00	151 910,77	0,00	0,00	151 910,77	69 250,22	82 660,55
IRRIG 18	2018-20 IRRIGATION	8 587,01	0,00	82 893,83	0,00	0,01	82 893,82	50 738,22	32 155,60
ACT PROE28	2018-DEVELOPPEMENT FILIERE ANIMATION	0,00	0,00	43 750,00	0,00	0,00	43 750,00	28 750,00	15 000,00
PATRIME70	2018-PAT COMMUNES ET PRIVES	187,93	0,00	3 750,00	0,00	1 745,00	2 005,00	2 005,00	0,00
PATRIME72	2019 - PAT COMMUNES ET PRIVES	791,00	0,00	216 813,93	0,00	0,00	216 813,93	63 906,43	152 907,50
ENS4E85	2019 -AP- AMENAGEMENT ENS DEPARTEMENTAUX : Travaux	2 589 661,70	0,00	182 100,03	0,00	0,00	182 100,03	0,00	182 100,03
ENS3E19	2019 -AP- AMENAGEMENT ENS NON DEPARTEMENTAUX Subventions	189 383,92	0,00	153 863,83	525,00	12 852,13	141 536,70	95 325,51	46 211,19
2016P019E32	2019 2020 AP CREDITS EQUIPEMENTS	1 010,00	0,00	35 646,52	0,00	0,00	35 646,52	22 559,28	13 087,24
AIE 2019	2019 AIDE IMMOBILIER ENTREPRISE EPCI DELEGATION COMP	7 200,00	0,00	261 600,00	0,00	0,00	261 600,00	144 900,00	116 700,00
2019P009E01	2019 AIDES AUX COLLECTIVITES : budget général	1 089,99	-5 045,15	1 904 954,56	2 400,00	12 715,14	1 894 639,42	245 641,78	1 648 997,64
1998P020E64	2019 AMENAGEMENT RIVIERES : Etudes	0,00	0,00	8 600,00	0,00	37,50	8 562,50	3 662,50	4 900,00
RCBEDE83	2019 AP - Projets de Coherence Territoriale	0,00	0,00	3 650 158,21	0,00	32 597,00	3 617 561,21	1 267 240,00	2 350 321,21
AGRIFIL 19	2019 Aides aux exploitants agricoles et filiales	306 894,41	0,00	628 598,82	0,00	6 608,29	621 990,53	212 981,59	409 008,94
3-19DECHETS	2019 DECHETS : Subventions	0,00	0,00	40 440,00	0,00	0,00	40 440,00	0,00	40 440,00



	AUTORISATION DE PROGRAMME *	Stocks AP votés (exercices antérieurs) disponibles à l'affectation y compris ajustements intervenues dans l'année	AP nouvelles votées dans l'année	AP affectées non couvertes par des CP réalisés au 01/01/N (1)	Flux d'AP affectées dans l'année (2)	AP affectées dans l'année (3)	Stock d'AP affectées restant à financer (4)=(1)+(2)-(3)	CP mandatés au budget de l'année N (5)	Restes à financer au titre des AP affectées au 31/12/N (6)=(4)-(5)
GRELE - 19	2019 Dégats de grêle	306 283,74	0,00	209 100,00	41 891,50	0,00	250 991,50	86 461,50	164 530,00
ECIR GRANE19	2019 ECIR GRANE	120 000,00	24 000,00	0,00	189 000,00	45 000,00	144 000,00	34 224,00	109 776,00
ENV8-19SOLNR	2019 ENERGIE SOLAIRE + BOIS ENERGIE (subv. Investissement)	2 694,32	0,00	23 081,00	0,00	0,00	23 081,00	16 422,00	6 659,00
1998P227E44	2019 ENTRETIEN COURS D'EAU : Travaux	5 041,36	-8 601,13	170 457,06	0,00	40 733,59	129 723,47	56 087,47	73 636,00
7-19IP-ETUDE	2019 INGENIERIE PUBLIQUE : Etude prospective ERC	0,00	0,00	187 587,00	0,00	0,00	187 587,00	76 173,00	111 414,00
IRRIG 2019	2019 IRRIGATION	0,00	0,00	265 000,00	0,00	0,00	265 000,00	0,00	265 000,00
2005P073E45	2019 MANDAT OPE 2019	0,00	0,00	1 979 183,19	0,00	0,00	1 979 183,19	13 378,36	1 965 804,83
1998P004E68	2019 SMLFU : subvention d'investissement	0,00	0,00	44 000,00	0,00	0,00	44 000,00	1 409,79	42 590,21
SIAA 19	2019 SOUTIEN AUX INDUSTRIES AGROALIMENTAIRES SIAA	125 017,74	-95 200,73	670 303,43	0,00	0,00	670 303,43	202 883,31	467 420,12
2008P011E51	2019 SPORTS NATURE : travaux entretien sites Sports de Natur	13 931,00	0,00	67 549,00	0,00	3 554,52	63 994,48	7 030,48	56 964,00
ACT PROE49	2019- FONDS SOUTIEN OEUURES D'ANIMATION	2 718,00	0,00	64 000,00	0,00	0,00	64 000,00	34 000,00	30 000,00
1998P144E186	2019MOLASSE: Modélisation Nappe-Gal, Dr.Col +Pi.Vce+sudGrési	0,00	0,00	154 370,00	0,00	0,00	154 370,00	132 840,00	21 530,00
RCBEDE94	2020 - AP - Projets de Cohérence Territoriale	0,34	0,00	6 109 516,75	0,00	0,00	6 109 516,75	2 291 064,70	3 818 452,05
STAEQUJIE01	2020 - Etudes environnementales et géotechniques v/c MOe	0,00	165 000,00	54 136,00	165 000,00	0,00	219 136,00	27 929,45	191 206,55
STAEQUJIE08	2020 - Etudes préalables sur eau et climat	0,00	0,00	50 000,00	7 064,40	7 064,40	50 000,00	38 706,18	11 293,82
PATRIME76	2020 - PAT COMMUNES ET PRIVES	5 470,00	0,00	420 151,00	0,00	0,00	420 151,00	308 012,00	112 139,00
ENS4E91	2020 -AP- AMENAGEMENT ENS DEPARTEMENTAUX : Etudes	33 000,00	0,00	2 000,00	0,00	0,00	2 000,00	2 000,00	0,00
ENS4E90	2020 -AP- AMENAGEMENT ENS DEPARTEMENTAUX : Travaux	816 368,36	0,00	1 018 958,56	56 499,87	2 300,00	1 073 158,43	586 520,83	486 637,60
AERO INV 20	2020 AEROPORT INVESTISSEMENT	10 000,00	0,00	92 201,75	0,00	0,00	92 201,75	37 187,75	55 014,00
AIE 2020	2020 AIDE IMMOBILIER ENTREPRISE EPCI DELEGATION COMP	172 313,64	-72 313,64	491 836,36	0,00	0,00	491 836,36	241 100,00	250 736,36
2019P009E02	2020 AIDES AUX COLLECTIVITES : budget.général	1 513 787,39	-1 514 572,17	710 041,33	0,00	4 957,92	705 083,41	138 173,48	566 909,93
AIE SIAE 20	2020 AIE POUR LES SIAE - AIDE A L'IMMOBILIER D'ENTREPRISE	50 000,00	-50 000,00	0,00	0,00	0,00	0,00	0,00	0,00

AUTORISATION DE PROGRAMME *		Stocks AP votés (exercices antérieurs) disponibles à l'affectation y compris ajustements intervenues dans l'année	AP nouvelles votées dans l'année	AP affectées non couvertes par des CP réalisés au 01/01/N (1)	Flux d'AP affectées dans l'année (2)	AP affectées dans l'année (3)	Stock d'AP affectées restant à financer (4)=(1)+(2)-(3)	CP mandatés au budget de l'année N (5)	Restes à financer au titre des AP affectées au 31/12/N (6)=(4)-(5)
1998P020E66	2020 AMENAGEMENT RIVIERES : Etudes et Travaux hydrauliques	514 553,00	-514 553,00	78 147,00	0,00	0,00	78 147,00	26 968,47	51 178,53
2003P024E78	2020 AP ACCOMPAGNEMENT EDUCATIF	0,00	0,00	472,75	0,00	0,00	472,75	0,00	472,75
1998P010E86	2020 AP POUDDRIERE 2020 2022	61 000,00	0,00	0,00	61 000,00	0,00	61 000,00	30 500,00	30 500,00
ENS2E20	2020 Acquisitions d'ENS non départementaux	225 451,68	-225 451,68	0,00	0,00	0,00	0,00	0,00	0,00
AGRIFIL 20	2020 Aides aux exploitants agricoles et filières	583 334,70	0,00	1 656 095,68	942,60	54 921,95	1 602 116,33	616 815,29	985 301,04
ENS3E20	2020 Aménagements d'ENS non départementaux	348 094,58	-35 930,52	216 135,94	0,00	9 022,33	207 113,61	53 508,83	153 604,78
IES-ESS 20I	2020 ECONOMIE SOLIDAIRE DE PROXIMITE	63 274,00	0,00	210 345,00	3 700,00	0,00	214 045,00	134 925,00	79 120,00
ENV8-20SOLNR	2020 ENERGIE SOLAIRE + BOIS ENERGIE (SUBV.INVESTISSEMENT)	343 500,00	0,00	26 500,00	0,00	0,00	26 500,00	20 475,00	6 025,00
1998P227E45	2020 ENTRETIEN COURS D'EAU : TRAVAUX	54 571,00	0,00	300 389,95	0,00	19 817,04	280 572,91	198 505,91	82 067,00
SAILLANS 20	2020 ETUDE PREALABLE SAILLANS	120 000,00	0,00	0,00	0,00	0,00	0,00	0,00	0,00
FONDS IAE 20	2020 FONDS IAE - INNOV/26	90 618,50	-30 458,50	49 541,50	0,00	0,00	49 541,50	36 925,20	12 616,30
AF FRAIS 20	2020 FRAIS GENERAUX AMENAGEMENT FONCIER	3 000,00	0,00	0,00	0,00	0,00	0,00	0,00	0,00
1998P301E105	2020 HEBERGEMENT TOURISTIQUE	10 000,00	0,00	0,00	0,00	0,00	0,00	0,00	0,00
1998P312E155	2020 INVEST LETTRES HOLIWO	200 000,00	0,00	0,00	0,00	0,00	0,00	0,00	0,00
IRRIG 2020	2020 IRRIGATION	25 674,15	0,00	239 325,85	0,00	0,00	239 325,85	3 500,00	235 825,85
2005P073E49	2020 MANDAT OPE 2020	0,00	0,00	2 484 195,14	0,00	0,00	2 484 195,14	44 846,16	2 439 348,98
1998P004E72	2020 SMLFU : Part Statutaire Investissement : subvention	44 000,00	0,00	0,00	0,00	0,00	0,00	0,00	0,00
SIAA 20	2020 SOUTIEN AUX INDUSTRIES AGROALIMENTAIRES SIAA	1 470,21	0,00	1 046 298,62	225 000,00	225 000,00	1 046 298,62	159 182,32	887 116,30
2008P011E55	2020 SPORTS DE NATURE : TRAVAUX ENTRETIEN SITES SPORTS NAT	45 058,40	0,00	78 250,60	111,60	223,20	78 139,00	12 363,20	65 775,80
ZONES 20	2020 ZONES ACTIVITES ET PEPINIERS	0,00	0,00	388 785,00	0,00	0,00	388 785,00	71 028,00	317 757,00
ACT PROE58	2020-AIDE ACQUISITION MATERIEL CULTURE ET PATRIMOINE	43 400,00	0,00	6 600,00	0,00	0,00	6 600,00	3 000,00	3 600,00
ACT PROE62	2020-CCAV AIDE EXCEPTIONNELLE INVESTISSEMENT	0,00	0,00	8 000,00	0,00	0,00	8 000,00	8 000,00	0,00

AUTORISATION DE PROGRAMME *		Stocks AP votés (exercices antérieurs) disponibles à l'affectation y compris ajustements intervenues dans l'année	AP nouvelles votées dans l'année	AP affectées non couvertes par des CP réalisés au 01/01/N (1)	Flux d'AP affectées dans l'année (2)	AP affectées dans annulées dans l'année (3)	Stock d'AP affectées restant à financer (4)=(1)+(2)-(3)	CP mandatés au budget de l'année N (5)	Restes à financer au titre des AP affectées au 31/12/N (6)=(4)-(5)
ACT PROE56	2020-FONDS DE SOUTIEN IMAGE	0,00	0,00	195 000,00	0,00	0,00	195 000,00	105 000,00	90 000,00
STAEQUJIE09	2020_2021 - Etudes et Travaux	0,00	183 000,00	130 000,00	185 940,00	2 940,00	313 000,00	117 752,48	195 247,52
RCBEDE106	2021 - AP - Projets de Cohérence Territoriale	0,00	8 779 125,00	0,00	9 040 458,76	271 304,00	8 769 154,76	119 030,00	8 650 124,76
ENS4E97	2021 -AP- AMENAGEMENT ENS DEPARTEMENTAUX : ETUDES	0,00	445 000,00	0,00	260 000,00	5 000,00	255 000,00	16 518,00	238 482,00
ENS4E98	2021 -AP- AMENAGEMENT ENS DEPARTEMENTAUX : TRAVAUX	0,00	798 000,00	0,00	298 826,09	62 500,00	236 326,09	106 478,21	129 847,88
1998P010E91	2021 2022 AP ESAD	0,00	91 470,00	0,00	45 735,00	0,00	45 735,00	45 735,00	0,00
IES-ESS 211	2021 AAP ECONOMIE SOCIALE ET SOLIDAIRE	0,00	400 000,00	0,00	197 409,00	0,00	197 409,00	28 063,50	169 345,50
ENS1E98	2021 ACQUISITIONS D'ENS POUR LE DEPARTEMENT	0,00	80 000,00	0,00	0,00	0,00	0,00	0,00	0,00
AERO INV 21	2021 AEROPORT VALENCE CHABEUIL INVESTISSEMENT	0,00	100 000,00	0,00	0,00	0,00	0,00	0,00	0,00
AIE 2021	2021 AIDE IMMOBILIER ENTREPRISE EPCI DELEGATION	0,00	800 000,00	0,00	600 759,00	0,00	600 759,00	63 200,00	537 559,00
2019P009E03	2021 AIDES AUX COLLECTIVITES : budget général	0,00	2 300 000,00	0,00	1 845 656,00	1 344,13	1 844 311,87	57 183,57	1 787 128,30
AGRIFIL 21	2021 AIDES AUX EXPLOITANTS AGRICOLES	0,00	1 300 000,00	0,00	993 527,86	2 380,59	991 147,27	110 276,74	880 870,53
ENS3E21	2021 AMENAGEMENT D'ENS NON DEPARTEMENTAUX	0,00	620 000,00	0,00	136 820,26	42 272,10	94 548,16	11 596,86	82 951,30
1998P020E67	2021 AMENAGEMENT RIVIERES : Etudes et travaux hydrauliques	0,00	620 000,00	0,00	167 598,00	0,00	167 598,00	43 588,50	124 009,50
2003P024E82	2021 AP OPTION	0,00	1 600,00	0,00	1 600,00	0,00	1 600,00	1 600,00	0,00
ENS2E21	2021 Acquisitions D'ENS non départementaux	0,00	650 000,00	0,00	191 463,50	5 497,80	185 965,70	168 302,20	17 663,50
ENV8-21SOLNR	2021 ENERGIE SOLAIRE + BOIS ENERGIE (SUBV INVESTISSEMENT)	0,00	370 000,00	0,00	49 966,00	0,00	49 966,00	0,00	49 966,00
1998P227E47	2021 ENTRETIEN COURS D'EAU : Travaux Plans Plurian.Entretien	0,00	380 000,00	0,00	279 477,00	0,00	279 477,00	33 068,00	246 409,00
FONDS IAE 21	2021 FONDS IAE - INNOV 26	0,00	300 000,00	0,00	0,00	0,00	0,00	0,00	0,00
AF FRAIS 21	2021 FRAIS GENERAUX AMENAGEMENT FONCIER	0,00	3 000,00	0,00	3 000,00	0,00	3 000,00	0,00	3 000,00
IRRIG 2021	2021 IRRIGATION	0,00	265 000,00	0,00	0,00	0,00	0,00	0,00	0,00

AUTORISATION DE PROGRAMME *		Stocks AP votés (exercices antérieurs) disponibles à l'affectation y compris ajustements intervenus dans l'année	AP nouvelles votées dans l'année	AP affectées non couvertes par des CP réalisés au 01/01/N (1)	Flux d'AP affectées dans l'année (2)	AP affectées dans l'année (3)	Stock d'AP affectées restant à financer (4)=(1)+(2)-(3)	CP mandatés au budget de l'année N (5)	Restes à financer au titre des AP affectées au 31/12/N (6)=(4)-(5)
1998P004E84	2021 LENTE FONT D'URLE : enlèvement et trait. transfo pyralène	0,00	25 000,00	0,00	25 000,00	0,00	25 000,00	0,00	25 000,00
2006P073E53	2021 MANDAT OPE 2021	0,00	4 000 000,00	0,00	4 000 000,00	0,00	4 000 000,00	2 560,87	3 997 439,13
1998P004E77	2021 SMLFU : Part Statutaire Investissement : subvention	0,00	20 000,00	0,00	0,00	0,00	0,00	0,00	0,00
SIAA 21	2021 SOUTIEN AUX INDUSTRIES AGROALIMENTAIRE SIAA	0,00	1 000 000,00	0,00	239 241,27	1 783,80	237 457,47	95 816,70	141 640,77
IES-SIAE 21I	2021 SOUTIEN STRUCTURES INSERTION ACTIVITE ECONOMIQUE	0,00	200 000,00	0,00	58 729,50	0,00	58 729,50	26 983,60	31 745,90
2008P011E59	2021 SPORTS DE NATURE : TRAVAUX ENTRETIEN SITES SPORTS NAT	0,00	130 000,00	0,00	69 867,00	0,00	69 867,00	1 820,00	68 047,00
1998P004E63	2021 Secteur SMLFU : Etude DPT pour ouvrages AEP et ASST	0,00	90 000,00	0,00	90 000,00	0,00	90 000,00	0,00	90 000,00
ZONES 2021	2021 ZONES ACTIVITES & PEPINIERS	0,00	300 000,00	0,00	300 000,00	0,00	300 000,00	0,00	300 000,00
ACT PROE69	2021- AIDE EQUIPEMENT CULTURE ET PATRIMOINE	0,00	50 000,00	0,00	45 300,00	0,00	45 300,00	0,00	45 300,00
ACT PROE68	2021- FONDS SOUTIEN IMAGE	0,00	195 000,00	0,00	195 000,00	0,00	195 000,00	0,00	195 000,00
ACT PROE77	2021- INVESTISSEMENT COMEDIE DE VALENCE	0,00	50 000,00	0,00	50 000,00	0,00	50 000,00	40 000,00	10 000,00
PATRIME78	2021-PAT COMMUNES ET PRIVES	0,00	510 000,00	0,00	406 992,00	4 177,00	402 815,00	72 986,00	329 829,00
1998P056E174	ACQUISITIONS DIVERSES 2021	0,00	300 000,00	0,00	300 000,00	0,00	300 000,00	253 223,44	46 776,56
AIE 2017	AIDE IMMOBILIER ENTREPRISE - AIE 2017	1 416,00	0,00	49 200,00	0,00	9 200,00	40 000,00	40 000,00	0,00
1998PTARE26	AMENAGEMENT AIRES ARRET -	44 985,38	0,00	4 511,09	0,00	0,00	4 511,09	0,00	4 511,09
RCBEDE90	AP - Coeur de Villes et Villages	0,00	0,00	51 533,00	0,00	0,00	51 533,00	12 353,00	39 180,00
RCBEDE87	AP - DEGATS D'ORAGE 2018	0,00	0,00	96 641,00	0,00	0,00	96 641,00	17 914,00	78 727,00
TIERSLIEU19I	AP 19 Dispositif Tiers-lieux d'inclusion numérique	256 690,00	0,00	314 548,71	223 297,00	40 750,00	497 095,71	20 848,41	476 247,30
AP OPE 1998	AP 1998 - OPE INDIVIDUALISEES	7 319,08	0,00	483 097,51	17 686,04	17 686,04	483 097,51	86 359,51	396 738,00
1998P056E27	AP 2003 ETUDES PATRIMOINE PLANS NUMERISES ET RELEVES	0,00	-17 316,80	17 316,80	0,00	17 316,80	0,00	0,00	0,00
1998P030E18	AP 2004 CMS DE ST PAUL TROIS CHATEAUX	0,02	0,00	0,00	0,00	0,00	0,00	0,00	0,00
AP OPE 2005	AP 2005 - OPE INDIVIDUALISEES	2 000,00	0,00	90 795,07	25 891,99	25 891,99	90 795,07	7 373,97	83 421,10

AUTORISATION DE PROGRAMME *		Stocks AP votées (exercices antérieurs) disponibles à l'affectation y compris ajustements intervenues dans l'année	AP nouvelles votées dans l'année	AP affectées non couvertes par des CP réalisés au 01/01/N (1)	Flux d'AP affectées dans l'année (2)	AP affectées dans l'année (3)	Stock d'AP affectées restant à financer (4)=(1)+(2)-(3)	CP mandatés au budget de l'année N (5)	Restes à financer au titre des AP affectées au 31/12/N (6)=(4)-(5)
1998P026E22	AP 2006 MEDIATHEQUE ST VALLIER EXTENSION	0,04	0,00	0,00	0,00	0,00	0,00	0,00	0,00
1998P006E29	AP 2007 COLLEGES	0,00	0,00	92 409,00	0,00	0,00	92 409,00	0,00	92 409,00
AP OPE 2008	AP 2008 - OPE INDIVIDUALISEES	170 572,09	0,00	136 349,65	349 366,48	179 277,21	306 438,92	40 907,03	265 531,89
1998P006E31	AP 2008 COLLEGES	38 301,53	0,00	0,00	0,00	0,00	0,00	0,00	0,00
1998P277E30	AP 2009 - GR 2010 COLLEGES	345,49	0,00	0,00	0,00	0,00	0,00	0,00	0,00
AP OPE 2009	AP 2009 - OPE INDIVIDUALISEES	42 665,80	0,00	22 634,53	88 493,99	45 828,19	65 300,33	3 744,00	61 556,33
AP OPE 2010X	AP 2010 - OPE INDIVIDUALISEES X	57 143,74	0,00	4 072,76	115 367,40	58 223,66	61 216,50	0,00	61 216,50
1998P056E68	AP 2010 INVESTISSEMENTS SUITE D.P.E.	0,00	0,00	205 899,37	114 067,49	114 067,49	205 899,37	69 129,43	136 769,94
AP COV 11	AP 2011 - COVOITURAGE	0,00	0,00	19 445,44	0,00	0,00	19 445,44	0,00	19 445,44
AP OPE 2011	AP 2011 - OPE INDIVIDUALISEES	52 312,94	0,00	31 753,99	104 625,88	52 312,94	84 066,93	0,00	84 066,93
2008P055E06	AP 2011 GR 2012 ARCHIVES	5 786,76	0,00	0,00	0,00	0,00	0,00	0,00	0,00
1998P277E34	AP 2011 GR COLLEGES 2012	584,54	-2 033,38	1 448,85	500,00	1 948,85	0,00	0,00	0,00
2004P020E26	AP 2011 VOIRIE	0,00	0,00	250 000,00	0,00	0,00	250 000,00	0,00	250 000,00
AP COV 12	AP 2012 - COVOITURAGE.	18 600,00	0,00	621 294,84	18 600,00	0,00	639 894,84	0,00	639 894,84
AP OPE 2012	AP 2012 - OPE INDIVIDUALISEES	88 320,19	0,00	517,20	177 157,58	88 837,39	88 837,39	0,00	88 837,39
1998P006E53	AP 2012 COLLEGES	0,00	0,00	395 187,14	20 000,00	20 000,00	395 187,14	85 172,10	310 015,04
1998P056E79	AP 2012 ETUDES DIVERSES	0,00	0,00	40 483,62	32 423,46	32 423,46	40 483,62	0,00	40 483,62
1998P277E35	AP 2012 GR COLLEGES 2013	1 668,56	0,00	32 705,65	8 250,69	8 375,89	32 580,45	13 062,49	19 517,96
1998P961E44	AP 2012 GRIGNAN Façade ouest de la cour	0,00	0,00	292 014,52	0,00	0,00	292 014,52	0,00	292 014,52
AP OPE 2013	AP 2013 - OPE INDIVIDUALISEES	80 835,64	0,00	135 309,62	166 885,99	86 050,35	216 145,26	102 711,96	113 433,30
1998P056E88	AP 2013 AEROPORT CHABEUIL	0,00	0,00	147 020,23	0,00	0,00	147 020,23	0,00	147 020,23
1998P277E36	AP 2013 GR COLLEGES 2014	10 328,37	0,00	45 444,96	21 931,02	12 018,20	55 357,78	28 273,74	27 084,04
1998P002E29	AP 2013 HDD travaux performance energetique avec Préfecture	0,00	0,00	3 966 842,28	0,00	0,00	3 966 842,28	14 810,26	3 952 032,02
1998P030E70	AP 2013 TAIN L'HERMITAGE DEFS CMS travaux	0,00	-100 000,00	252 854,99	0,00	100 000,00	152 854,99	51 663,25	101 191,74
AP ACQF 2014	AP 2014 - ACQUISITIONS FONCIERES	0,00	0,00	56,12	0,00	0,00	56,12	0,00	56,12

AUTORISATION DE PROGRAMME *		Stocks AP votés (exercices antérieurs) disponibles à l'affectation y compris ajustements intervenus dans l'année	AP nouvelles votées dans l'année	AP affectées non couvertes par des CP réalisés au 01/01/N (1)	Flux d'AP affectées dans l'année (2)	AP affectées dans l'année (3)	Stock d'AP affectées restant à financer (4)=(1)+(2)-(3)	CP mandatés au budget de l'année N (5)	Restes à financer au titre des AP affectées au 31/12/N (6)=(4)-(5)
AP INBA 2014	AP 2014 - INVESTISSEMENT DANS LES BATIMENTS	37 345,86	0,00	0,00	0,00	0,00	0,00	0,00	0,00
RCDOTE68	AP 2014 - Ligne d'Appui - 5 000 habitants - GP	289 971,86	0,00	0,00	0,00	0,00	0,00	0,00	0,00
AP OPE 2014	AP 2014 - OPERATIONS INDIVIDUALISEES	26 406,72	0,00	160 679,21	27 813,44	1 406,72	187 085,93	172 614,00	14 471,93
2003P014E34	AP 2014 - PROJET FTTH	0,00	0,00	12 500 000,00	0,00	0,00	12 500 000,00	2 500 000,00	10 000 000,00
RCBEDE42	AP 2014 - Pol. des + 5 000 - Equipements Structurants 2014	1 104 927,00	0,00	0,00	0,00	0,00	0,00	0,00	0,00
AP REGR 2014	AP 2014 - REVETEMENTS GROSSES REPARATIONS	0,00	0,00	25 264,80	0,00	0,00	25 264,80	0,00	25 264,80
1998P006E78	AP 2014 CITES MIXTES	0,00	-92 784,74	93 187,94	0,00	92 784,74	403,20	403,20	0,00
1998P006E77	AP 2014 COLLEGES	0,00	29 000 000,00	2 978 799,26	29 045 791,00	45 791,00	31 978 799,26	2 551 085,09	29 427 714,17
AP ACQF 2015	AP 2015 - ACQUISITIONS FONCIERES	3 000,44	0,00	53 014,65	0,00	26,00	52 988,65	12 876,41	40 112,24
2004P055E55	AP 2015 - Appel à projets Tiers Lieux	284 569,48	0,00	38 926,25	0,00	5 109,77	33 816,48	25 745,23	8 071,25
RCDOTE73	AP 2015 - DOTATIONS CANTONALES 2015	135 712,00	0,00	0,00	0,00	0,00	0,00	0,00	0,00
RCDOTE79	AP 2015 - Ligne d'Appui - 5 000 habitants - GP	12 354,00	0,00	0,00	0,00	0,00	0,00	0,00	0,00
AP OPE 2015	AP 2015 - OPERATIONS INDIVIDUALISEES	77 347,06	116 000,00	350 911,88	273 102,50	82 041,75	541 972,63	42 153,71	499 818,92
RCBEDE45	AP 2015 - Pol. des + 5 000 - Equipements Structurants 2015	665 140,00	0,00	0,00	0,00	0,00	0,00	0,00	0,00
AP REGR 2015	AP 2015 - REVETEMENTS GROSSES REPARATIONS	0,00	-25 446,49	25 599,18	0,00	25 446,49	152,69	0,00	152,69
AP VELO 2015	AP 2015 - SCHEMA DIRECTEUR CYCLABLE	0,00	0,00	145 114,67	50 000,00	51 500,05	143 614,62	11,50	143 603,12
AP SUBCOV 15	AP 2015 - SUBVENTIONS AIRES DE COVOITURAGE 2009	0,00	0,00	71 711,71	64 170,00	71 711,71	64 170,00	64 167,58	2,42
1998P006E110	AP 2015 COLLEGES	0,00	500 000,00	8 537 694,86	508 717,90	170 457,90	8 875 954,86	5 069 671,13	3 806 283,73
1998P006E95	AP 2015 COLLEGES	0,00	-200 000,00	281 338,98	0,00	200 000,00	81 338,98	9 037,22	72 301,76
1998P006E112	AP 2015 GYMNASES DES COLLEGES	368 018,03	0,00	9 918 055,34	477 226,02	167 688,00	10 227 593,36	4 040 731,86	6 186 861,50
1998P056E127	AP 2015 MOYENS GENERAUX	5 200,74	0,00	4 472 924,98	2 015 305,46	2 010 104,72	4 478 125,72	1 378 204,83	3 099 920,89
1998P030E89	AP 2015 SOCIAL	0,00	3 800 000,00	1 855 519,65	3 800 000,00	575,00	5 654 944,65	255 113,02	5 399 831,63
AP ACQF 2016	AP 2016 - ACQUISITIONS FONCIERES	0,00	-7 651,92	24 435,70	0,00	7 651,92	16 783,78	1 390,00	15 393,78

AUTORISATION DE PROGRAMME *		Stocks AP votés (exercices antérieurs) disponibles à l'affectation y compris ajustements intervenus dans l'année	AP nouvelles votées dans l'année	AP affectées non couvertes par des CP réalisés au 01/01/N (1)	Flux d'AP affectées dans l'année (2)	AP affectées dans l'année (3)	Stock d'AP affectées restant à financer (4)=(1)+(2)-(3)	CP mandatés au budget de l'année N (5)	Restes à financer au titre des AP affectées au 31/12/N (6)=(4)-(5)
RCDOTE88	AP 2016 - Aides de Solidarité Patrimoine	109 888,00	0,00	21 651,00	0,00	14 707,00	6 944,00	6 944,00	0,00
CPER 2016	AP 2016 - CPER 2015/2020	0,00	0,00	8 020 190,00	0,00	0,00	8 020 190,00	4 128 657,45	3 891 532,55
CPER 2016 MO	AP 2016 - CPER 2015/2020 - ECHANGEUR DE MONTELLIER	0,00	0,00	5 023 899,20	220 000,00	220 000,00	5 023 899,20	51 814,56	4 972 084,64
AP INFR 2016	AP 2016 - GRANDES INFRASTRUCTURES	80 000,00	0,00	24 000,00	80 000,00	0,00	104 000,00	0,00	104 000,00
AP OPE 2016G	AP 2016 - OPERATIONS INDIVIDUALISEES GRANDES VILLES	60 715,30	0,00	1 120 646,01	384 112,20	324 715,30	1 180 042,91	107 928,82	1 072 114,09
RCBEDE48	AP 2016 - Projets de Cohérence Territoriale	352 986,00	0,00	27 312,00	16 047,00	42 385,00	974,00	974,00	0,00
AP REGR 2016	AP 2016 - REVETEMENTS GROSSES REPARATIONS	0,00	0,00	34 937,50	0,00	0,00	34 937,50	0,00	34 937,50
AP VER 2016	AP 2016 - ROUTES VERTIGINEUSES.	0,00	0,00	71 769,60	0,00	0,00	71 769,60	9 690,00	62 079,60
AP VELO 2016	AP 2016 - SCHEMA DIRECTEUR CYCLABLE	0,00	0,00	567 805,35	0,00	9 182,65	558 622,70	0,00	558 622,70
AP TRVX 2016	AP 2016 - TRAVAUX SUR VVV	0,00	0,00	45 296,68	0,00	0,00	45 296,68	0,00	45 296,68
1998P006E115	AP 2016 COLLEGES	0,00	17 400 000,00	2 878 639,48	23 800 000,00	6 400 000,00	20 278 639,48	774 604,54	19 504 034,94
1998P056E130	AP 2016 MOYENS GENERAUX	0,00	0,00	523 059,11	0,00	0,00	523 059,11	62 291,87	460 767,24
1998P030E99	AP 2016 SOCIAL	66 241,58	100 000,00	4 099 852,32	100 000,00	0,00	4 199 852,32	9 768,50	4 190 083,82
AP DEG 2016X	AP 2016X - DEGATS D'ORAGES	0,00	0,00	5 949,43	5 949,43	5 949,43	5 949,43	0,00	5 949,43
AP INBA2016X	AP 2016X - INVESTISSEMENT DANS LES BATIMENTS	9 799,50	0,00	18 624,05	0,00	0,00	18 624,05	15 450,74	3 173,31
AP OPE 2016X	AP 2016X - OPERATIONS INDIVIDUALISEES	3 299,73	100 000,00	391 280,06	166 828,96	63 529,23	494 579,79	77 261,26	417 318,53
2008P010E61	AP 2017	4 048,00	0,00	4 503,00	0,00	0,00	4 503,00	0,00	4 503,00
AP ACQF 2017	AP 2017 - ACQUISITIONS FONCIERES	962,77	0,00	45 688,36	42,00	89,31	45 641,05	20 789,49	24 851,56
RCDOTE98	AP 2017 - Aides de Solidarité Patrimoine	73 344,00	0,00	107 212,00	0,00	49 407,00	57 805,00	34 789,00	23 016,00
CPER 2017	AP 2017 - CPER 2015/2020 Plan autoroutier	0,00	371 000,00	15 570 913,55	371 000,00	0,00	15 941 913,55	0,00	15 941 913,55
AP PES 2017	AP 2017 - EQUIPEMENTS DE SECURITE	1 837,53	-1 837,53	0,00	0,00	0,00	0,00	0,00	0,00
AP POA 2017	AP 2017 - OUVRAGES D'ART	12 614,36	-12 614,36	1 379,07	12 614,36	12 614,36	1 379,07	191,07	1 188,00
RCBEDE59	AP 2017 - Projets de Cohérence Territoriale	87 104,00	0,00	1 116 166,00	0,00	100 366,00	1 015 800,00	648 588,00	367 212,00

AUTORISATION DE PROGRAMME *		Stocks AP votés (exercices antérieurs) disponibles à l'affectation y compris ajustements intervenues dans l'année	AP nouvelles votées dans l'année	AP affectées non couvertes par des CP réalisés au 01/01/N (1)	Flux d'AP affectées dans l'année (2)	AP affectées dans l'année (3)	Stock d'AP affectées restant à financer (4)=(1)+(2)-(3)	CP mandatés au budget de l'année N (5)	Restes à financer au titre des AP affectées au 31/12/N (6)=(4)-(5)
AP REGR 2017	AP 2017 - REVETEMENTS GROSSES REPARATIONS	0,00	-14 966,22	14 966,22	0,00	14 966,22	0,00	0,00	0,00
AME NU1E10	AP 2017 Déploiement fibre optique suite RIP 1	133 993,00	0,00	0,00	0,00	0,00	0,00	0,00	0,00
1998P435E28	AP 2017 GR 2017 SOCIAL	0,00	0,00	87 324,65	116 991,02	116 991,46	87 324,21	25 005,54	62 318,67
1998P961E55	AP 2017 GRIGNAN Aile Prélats	0,00	14 000 000,00	1 675 764,82	14 000 000,00	0,00	15 675 764,82	23 216,27	15 652 548,55
1998P056E132	AP 2017 MOYENS GENERAUX	0,00	-27 828,58	30 713,33	0,00	27 828,58	2 884,75	2 884,75	0,00
1998P302E22	AP 2017 MOYENS GENERAUX	25 976,87	0,00	378 348,94	291 275,49	266 211,42	403 413,01	122 883,00	280 530,01
1998P305E69	AP 2017 PIERRELATTE Jaume Amenagement college	0,00	0,00	200 000,00	0,00	0,00	200 000,00	0,00	200 000,00
AME NU1E11	AP 2017 Plan spécifique Vercors Très haut débit	330 000,00	0,00	0,00	0,00	0,00	0,00	0,00	0,00
AP DEG 2017X	AP 2017X - DEGATS D'ORAGES	0,00	0,00	163 734,26	54 253,36	54 253,36	163 734,26	89 621,30	74 112,96
AP INBA2017X	AP 2017X - INVESTISSEMENT DANS LES BATIMENTS -	5 051,04	0,00	0,00	0,00	0,00	0,00	0,00	0,00
AP OPE 2017X	AP 2017X - OPERATIONS INDIVIDUALISEES	143 245,64	0,00	1 304 226,26	703 067,74	559 822,10	1 447 471,90	415 940,15	1 031 531,75
2008P010E69	AP 2018	25 479,00	0,00	1 285,00	0,00	0,00	1 285,00	0,00	1 285,00
2008P011E48	AP 2018	1 536,00	0,00	15 000,00	0,00	5 580,45	9 419,55	9 419,55	0,00
AP ACQF 2018	AP 2018 - ACQUISITIONS FONCIERES	0,00	-1 194,38	63 522,67	6,00	1 200,38	62 328,29	21 651,08	40 677,21
AP POA 2018	AP 2018 - OUVRAGES D'ART	2 764,83	-3 390,85	9 656,55	600,00	2 400,00	7 856,55	3 381,00	4 475,55
AP REGR 2018	AP 2018 - REVETEMENTS GROSSES REPARATIONS	0,00	-117 374,00	322 642,55	0,00	154 446,52	168 196,03	66 960,00	101 236,03
RCDO1E108	AP 2018 AIDE SOLIDARITE PATRIMOINE	46 333,00	0,00	189 127,00	0,00	19 231,00	169 896,00	66 158,00	103 738,00
1998P961E56	AP 2018 CHATEAU SUZE LA ROUSSE Remplacement menuiseries	0,00	0,00	1 094 726,30	0,00	0,00	1 094 726,30	872 359,07	222 367,23
1998P698E76	AP 2018 COL DU ROUSSET	0,00	0,00	702 230,75	50 000,00	452 230,75	300 000,00	0,00	300 000,00
1998P006E123	AP 2018 COLLEGES	200 000,00	9 000 000,00	2 517 112,09	9 238 744,40	38 744,40	11 717 112,09	2 351 411,54	9 365 700,55
RCDO1E105	AP 2018 Dotation Solidarité à Orientation Voilée	818,00	0,00	0,00	0,00	0,00	0,00	0,00	0,00
1998P026E40	AP 2018 MEDIA THEQUE VALENCE	0,00	0,00	283 380,99	0,00	0,00	283 380,99	236 976,11	46 404,88
1998P056E136	AP 2018 MOYENS GENERAUX	0,00	0,00	2 394 990,43	113 415,19	113 415,19	2 394 990,43	325 529,87	2 069 460,56



AUTORISATION DE PROGRAMME *		Stocks AP votés (exercices antérieurs) disponibles à l'affectation y compris ajustements intervenues dans l'année	AP nouvelles votées dans l'année	AP affectées non couvertes par des CP réalisés au 01/01/N (1)	Flux d'AP affectées dans l'année (2)	AP affectées dans l'année (3)	Stock d'AP affectées restant à financer (4)=(1)+(2)-(3)	CP mandatés au budget de l'année N (5)	Restes à financer au titre des AP affectées au 31/12/N (6)=(4)-(5)
RCBEDE/4	AP 2018 Projets de Cohérence Territoriale	37 618,00	0,00	2 374 040,00	10 995,00	64 216,00	2 320 819,00	1 236 075,00	1 084 744,00
AP DEG 2018X	AP 2018X - DEGATS D'ORAGES	1 312,29	0,00	206 442,87	44 453,90	43 141,61	207 755,16	126 250,86	81 504,30
AP INBA 2018	AP 2018X - INVESTISSEMENT DANS LES BATIMENTS	0,00	0,00	81 604,85	3 284,27	3 284,27	81 604,85	25 644,48	55 960,37
AP OPE 2018X	AP 2018X - OPERATIONS INDIVIDUALISEES	114 515,29	135 000,00	10 988 187,33	496 094,59	246 579,30	11 237 702,62	4 358 623,94	6 879 078,68
AP ACQF 2019	AP 2019 - ACQUISITIONS FONCIERES	400,00	-2 132,84	254 682,30	400,34	2 133,18	252 949,46	34 558,34	218 391,12
RCDOETE113	AP 2019 - AIDE SOLIDARITE PATRIMOINE	0,00	0,00	719 930,00	0,00	7 160,00	712 770,00	294 507,00	418 263,00
AP PES 2019	AP 2019 - EQUIPEMENTS DE SECURITE.	0,00	-43 059,03	55 790,79	103,82	43 162,85	12 731,76	12 731,76	0,00
AP INFR 2019	AP 2019 - LIGNE VALENCE-DIE-GAP	0,00	0,00	1 844 050,00	0,00	0,00	1 844 050,00	1 382 850,00	461 200,00
AP OPE 2019	AP 2019 - OPERATIONS INDIVIDUALISEES	5 495,34	300 000,00	19 250 896,16	1 507 747,50	1 202 252,16	19 556 391,50	6 958 574,53	12 597 816,97
AP POA 2019	AP 2019 - OUVRAGES D'ART	0,00	-18 683,43	183 224,64	72 834,51	91 517,94	164 541,21	45 463,52	119 077,69
AP REGR 2019	AP 2019 - REVETEMENTS GROSSES REPARATIONS	6 660,39	0,00	412 631,62	30 436,39	50 545,11	392 522,90	241 493,27	151 029,63
AP VER 2019	AP 2019 - ROUTES VERTIGNEUSES	0,00	0,00	5 693 378,06	2 788 000,00	2 863 852,00	5 617 526,06	81 545,04	5 535 981,02
1998P056E154	AP 2019 ACQUISITIONS DIVERSES	0,00	0,00	404 136,20	0,00	0,00	404 136,20	0,00	404 136,20
1998P006E126	AP 2019 COLLEGES	0,00	700 000,00	367 891,20	700 000,00	0,00	1 067 891,20	36 678,80	1 031 212,40
1998P002E35	AP 2019 HDD Renovation 2eme 3eme etage RDC	0,00	0,00	349 251,66	0,00	0,00	349 251,66	310 730,06	38 521,60
1998P056E148	AP 2019 MOYENS GENERAUX	1 560,00	998 440,00	2 172 090,27	1 527 366,70	1 490 668,00	2 208 788,97	1 373 967,42	834 821,55
1998P056E149	AP 2019 PHOTOVOLTAIQUE Tranche 1	0,00	0,00	5 996 340,00	780 000,00	780 000,00	5 996 340,00	144 660,00	5 851 680,00
1998P030E108	AP 2019 SOCIAL	0,00	-100 000,00	2 834 144,69	0,00	100 000,00	2 734 144,69	1 075 814,65	1 658 330,04
2008P010E79	AP 2019-2020	0,00	0,00	4 989,00	0,00	0,00	4 989,00	0,00	4 989,00
AP DEG 2019X	AP 2019X - DEGATS D'ORAGES	0,00	50 000,00	341 471,83	82 678,01	32 678,01	391 471,83	239 773,73	151 698,10
AP INBA 2019	AP 2019X - INVESTISSEMENT DANS LES BATIMENTS	1 302,98	1 110 229,68	157 430,18	138 206,74	27 935,93	267 700,99	183 265,12	84 435,87
AP ACQF 2020	AP 2020 - ACQUISITIONS FONCIERES	0,00	0,00	1 169 712,69	604 639,76	604 639,76	1 169 712,69	236 135,05	933 577,64
RCDOETE119	AP 2020 - AIDE SOLIDARITE PATRIMOINE	0,00	0,00	1 228 230,00	0,00	0,00	1 228 230,00	659 187,00	569 043,00

AUTORISATION DE PROGRAMME *		Stocks AP votées (exercices antérieurs) disponibles à l'affectation y compris ajustements intervenues dans l'année	AP nouvelles votées dans l'année	AP affectées non couvertes par des CP réalisés au 01/01/N (1)	Flux d'AP affectées dans l'année (2)	AP affectées dans l'année (3)	Stock d'AP affectées restant à financer (4)=(1)+(2)-(3)	CP mandatés au budget de l'année N (5)	Restes à financer au titre des AP affectées au 31/12/N (6)=(4)-(5)
AP AIRA 2020	AP 2020 - AMENAGEMENT DES AIRES D'ARRET	725 000,00	0,00	0,00	0,00	0,00	0,00	0,00	0,00
AP CSOR 2020	AP 2020 - CSOR ETUDES	1 200 000,00	0,00	0,00	1 200 000,00	0,00	1 200 000,00	0,00	1 200 000,00
AP DEG 2020	AP 2020 - DEGATS D'ORAGES	0,00	50 000,00	831 512,27	101 455,01	51 455,01	881 512,27	737 337,75	144 174,52
AP PES 2020	AP 2020 - EQUIPEMENTS DE SECURITE	0,00	0,00	183 714,73	58 901,95	58 901,95	183 714,73	148 883,74	34 830,99
AP INBA 2020	AP 2020 - INVESTISSEMENT DANS LES BATIMENTS	9 927,55	-5 095,00	375 624,24	23 752,65	21 813,27	377 563,62	214 069,50	163 494,12
AP INFR 2020	AP 2020 - LIGNE GRENOBLE GAP	0,00	0,00	300 000,00	0,00	0,00	300 000,00	60 000,00	240 000,00
AP OPE 2020	AP 2020 - OPERATIONS INDIVIDUALISEES	14 000,00	450 000,00	11 795 264,12	837 261,91	373 261,91	12 259 264,12	3 145 185,84	9 114 078,28
AP POA 2020	AP 2020 - OUVRAGES D'ART	6 001,49	0,00	530 857,17	44 725,83	38 724,34	536 858,66	455 966,05	80 892,61
AP REGR 2020	AP 2020 - REVETEMENTS GROSSES REPARATIONS	17 174,50	0,00	1 812 945,14	251 168,95	257 296,92	1 806 817,17	873 689,87	933 127,30
AP TRVX 2020	AP 2020 - TRAVAUX SUR VVV	65 000,00	0,00	390 582,11	58 000,00	0,00	448 582,11	296 318,19	152 263,92
2016P019E49	AP 2020 2021 CREDITS EQUIPEMENT	165 000,00	0,00	0,00	159 170,00	0,00	159 170,00	100 399,58	58 770,42
1998P006E132	AP 2020 COLLEGES	0,00	0,00	100 000,00	0,00	0,00	100 000,00	0,00	100 000,00
1998P056E157	AP 2020 MOYENS GENERAUX	50 000,00	1 560,00	474 770,47	51 560,00	0,00	526 330,47	370 646,81	155 683,66
2004P020E62	AP 2020 VOIRIE	0,00	0,00	1 000 000,00	0,00	0,00	1 000 000,00	864,00	999 136,00
2008P010E85	AP 2020-2021	26 090,00	0,00	23 183,00	1 772,00	0,00	24 955,00	10 723,00	14 232,00
AP ACQF 2021	AP 2021 - ACQUISITIONS FONCIERES	0,00	600 000,00	0,00	608 458,53	8 458,53	600 000,00	266 120,36	333 879,64
RCDOTE126	AP 2021 - Aide de Solidarité Patrimo	0,00	1 603 375,00	0,00	1 645 163,00	41 790,00	1 603 373,00	345 242,00	1 258 131,00
AP DEG 2021	AP 2021 - DEGATS D'ORAGES	0,00	2 800 000,00	366 957,00	2 900 481,56	467 438,56	2 800 000,00	1 863 814,66	936 185,34
RCDOTE124	AP 2021 - Dotation Solidarité à Orientation Voirie	0,00	924 500,00	924 500,00	924 500,00	0,00	1 849 000,00	924 500,00	924 500,00
AP PES 2021	AP 2021 - EQUIPEMENTS DE SECURITE	0,00	1 300 000,00	0,00	1 374 958,81	74 958,81	1 300 000,00	853 149,40	446 850,60
AP INBA 2021	AP 2021 - INVESTISSEMENT DANS LES BATIMENTS	0,00	468 800,00	150 000,00	286 204,17	792,80	435 411,37	306 905,88	128 505,49
AP OPE 2021	AP 2021 - OPERATIONS INDIVIDUALISEES	0,00	16 644 000,00	0,00	17 767 441,00	1 123 441,00	16 644 000,00	5 463 116,38	11 180 883,62
AP POA 2021	AP 2021 - OUVRAGES D'ART	0,00	2 400 000,00	1 965 000,00	487 878,92	52 878,92	2 400 000,00	1 953 458,18	446 541,82
AP REGR 2021	AP 2021 - REVETEMENTS GROSSES REPARATIONS	0,00	19 100 000,00	0,00	19 585 311,50	531 242,50	19 054 069,00	17 317 595,98	1 736 473,02

AUTORISATION DE PROGRAMME *		Stocks AP votés (exercices antérieurs) disponibles à l'affectation y compris ajustements intervenues dans l'année	AP nouvelles votées dans l'année	AP affectées non couvertes par des CP réalisés au 01/01/N (1)	Flux d'AP affectées dans l'année (2)	AP affectées dans l'année (3)	Stock d'AP affectées restant à financer (4)=(1)+(2)-(3)	CP mandats au budget de l'année N (5)	Restes à financer au titre des AP affectées au 31/12/N (6)=(4)-(5)
2008P010E91	AP 2021 -2022	0,00	290 000,00	0,00	289 436,00	0,00	289 436,00	36 787,00	252 649,00
2016P019E52	AP 2021 2022 CREDITS EQUIPEMENT	0,00	161 000,00	0,00	0,00	0,00	0,00	0,00	0,00
1998P961E61	AP 2021 CHATEAU GRIGNAN	0,00	600 000,00	0,00	600 000,00	0,00	600 000,00	0,00	600 000,00
1998P006E138	AP 2021 COLLEGES	0,00	8 000 000,00	0,00	10 250 000,00	2 250 000,00	8 000 000,00	310 403,74	7 689 596,26
1998P056E172	AP 2021 MOYENS GENERAUX	0,00	450 000,00	0,00	154 000,00	0,00	154 000,00	0,00	154 000,00
1998P056E173	AP 2021 MOYENS GENERAUX (dont PPE PHASE 4)	0,00	8 500 000,00	0,00	2 601 080,00	0,00	2 601 080,00	462 501,42	2 138 578,58
2016P014E14	AP Appel à projets Usages Numériques en Santé 2020-2022	200 000,00	0,00	0,00	60 200,00	0,00	60 200,00	30 100,00	30 100,00
RCBEDE703	AP CENTRE VILLES ET VILLAGES	306 602,00	0,00	12 395,00	61 779,00	0,00	74 174,00	13 814,00	60 360,00
1998P006E120	AP COLLEGES 2017	0,00	0,00	21 864 755,86	470 086,51	471 586,51	21 863 255,86	13 403 814,14	8 459 441,72
RCBEDE566	AP ENVELOPPE COMPLEMENTAIRE 2016	105 565,92	0,00	108 808,00	0,00	25 960,32	82 847,68	71 482,68	11 365,00
RCBEDE63	AP ENVELOPPE COMPLEMENTAIRE 2017	315 053,83	0,00	1 114 072,00	0,00	53 651,00	1 060 421,00	824 673,00	235 748,00
RCBEDE77	AP ENVELOPPE COMPLEMENTAIRE 2018	41 807,66	0,00	976 856,34	0,00	43 523,00	933 333,34	582 374,34	350 959,00
RCBEDE86	AP ENVELOPPE COMPLEMENTAIRE 2019	10 000,76	0,00	2 288 995,46	10 000,00	4 114,00	2 294 881,46	1 231 128,00	1 063 753,46
RCBEDE96	AP ENVELOPPE COMPLEMENTAIRE 2020	0,00	0,00	797 802,91	0,00	0,00	797 802,91	464 227,00	333 575,91
1998P302E23	AP GR MOYENS GENERAUX 2018	159 631,61	0,00	53 745,16	101 173,81	27 827,20	127 091,77	28 818,95	98 272,82
AP SUB 13	AP SUB 2013 Efficacement de l'A7	0,00	0,00	200 000,00	0,00	0,00	200 000,00	0,00	200 000,00
AP SUB 15	AP SUBVENTIONS 2015	16 543,43	-16 543,43	0,00	0,00	0,00	0,00	0,00	0,00
AP SUB 2016	AP SUBVENTIONS 2016	80 064,13	0,00	33 941,35	80 064,14	0,01	114 005,48	33 941,34	80 064,14
AP SUB 2017	AP SUBVENTIONS 2017	10 000,00	0,00	0,00	0,00	10 000,00	-10 000,00	0,00	-10 000,00
AP SUB 2021	AP SUBVENTIONS 2021	0,00	600 000,00	0,00	391 417,00	391 417,00	0,00	0,00	0,00
AP VELO 2021	AP VELO 2021 - POLITIQUE CYCLABLE	0,00	34 000 000,00	0,00	68 000 000,00	34 000 000,00	34 000 000,00	197 010,84	33 802 989,16
1998P030E62	AP2012 PLACEMENTS FAMILIAUX	0,00	0,00	113 448,40	0,00	0,00	113 448,40	4 708,00	108 740,40
1998P056E116	AP2014	2 446,80	0,00	291 628,25	144 539,09	144 539,09	291 628,25	6 153,84	285 474,41
1998P056E117	AP2014 AEROPORT CHABEUIL	0,00	-71 413,77	71 413,77	0,00	71 413,77	0,00	0,00	0,00

	AUTORISATION DE PROGRAMME *	Stocks AP votés (exercices antérieurs) disponibles à l'affectation y compris ajustements intervenues dans l'année	AP nouvelles votées dans l'année	AP affectées non couvertes par des CP réalisés au 01/01/N (1)	Flux d'AP affectées dans l'année (2)	AP affectées dans l'année (3)	Stock d'AP affectées restant à financer (4)=(1)+(2)-(3)	CP mandatés au budget de l'année N (5)	Restes à financer au titre des AP affectées au 31/12/N (6)=(4)-(5)
1998P026E28	AP2014 MEDIATHEQUE DE DIE	0,00	-1 782,86	1 782,86	0,00	1 782,86	0,00	0,00	0,00
1998P312E140	APRR 2019 INVESTISS	34 800,00	0,00	0,00	0,00	0,00	0,00	0,00	0,00
1998P006E135	Acquisition LACHAPELLE	0,00	0,00	90 000,00	0,00	0,00	90 000,00	0,00	90 000,00
1998P030E109	Acquisitions PIERRELATTE+CLEON	0,00	-170 000,00	200 000,00	0,00	170 000,00	30 000,00	0,00	30 000,00
RCEBEDE100	Aménagement paysager suite épisode Neigeux novembre 2019	0,00	0,00	99 868,00	0,00	0,00	99 868,00	11 032,00	88 836,00
1998P305E56	CITE Camille VERNET:restruct.logement, réseau cbs couvert	0,00	0,00	983 686,11	0,00	0,00	983 686,11	0,00	983 686,11
1998P698E55	COL DE ROUSSET Echange immobilier et foncier	0,00	0,00	90 461,23	0,00	0,00	90 461,23	0,00	90 461,23
CPER 2018	CPER 2018 - Déviation Livron Lorient	0,00	16 420 000,00	11 160 000,00	18 054 000,00	1 634 000,00	27 580 000,00	0,00	27 580 000,00
1998P305E64	CREST ARMORIN restructuration AP 2016	0,00	0,00	1 126 719,44	0,00	0,00	1 126 719,44	0,00	1 126 719,44
ECIR DIZIER	DD - 2013 Aménagement foncier ST DIZIER Maîtrise d'ouvrage	6 465,00	0,00	88 244,00	0,00	0,00	88 244,00	48 833,40	39 410,60
STD-VELOE02	DD - AP 2002 - Voie cyclable du Léman à la mer	7 240,87	825 000,00	1 785 267,80	849 714,53	17 473,66	2 617 508,67	972 177,77	1 645 330,90
STD-VELOE08	DD - AP 2008 - Voie cyclable de la Vallée de l'Isère	245,26	1 200 000,00	668 430,60	1 200 000,00	0,00	1 868 430,60	80 156,05	1 788 274,55
ENS4E45	DD 2013 - AP- AMENAGEMENT AUBERGE DES DAUPHINS	485 219,23	0,00	4 314 026,27	498 525,08	244 570,40	4 567 980,95	2 770 554,93	1 797 426,02
ENS4E48	DD 2014 -AP- AMENAGEMENTS ENS DEPARTEMENTAUX	1 809,60	0,00	311 847,93	0,00	0,00	311 847,93	0,00	311 847,93
ENS4E54	DD 2015 -AP- AMENAGEMENT ENS DEPARTEMENTAUX	5 200,29	0,00	15 741,97	0,00	0,00	15 741,97	0,00	15 741,97
LOGSOC12E01	DD LOGEMENT LOCATIF SOCIAL 2012	181 414,83	-43 463,21	0,00	0,00	0,00	0,00	0,00	0,00
LOGSOC13E01	DD LOGEMENT LOCATIF SOCIAL 2013	135 634,54	-81 781,25	0,00	0,00	0,00	0,00	0,00	0,00
LOGSOC14E01	DD Logement Locatif Social 2014	264 518,97	-231 314,70	0,00	0,00	0,00	0,00	0,00	0,00
LOGSOC15	DD Logement Locatif Social 2015	83 663,34	0,00	75 995,00	0,00	3 500,00	72 495,00	72 495,00	0,00
LOGSOC16	DD Logement Locatif Social 2016	393 643,35	0,00	156 156,16	8 500,00	13 500,00	151 156,16	79 632,00	71 524,16
LOGSOC17	DD Logement Locatif Social 2017	530 761,54	0,00	381 561,87	354,00	90 528,90	291 386,97	177 794,10	113 592,87
LOGSOC18	DD Logement Locatif Social 2018	603 849,94	0,00	526 537,81	59 155,00	6 430,55	579 262,26	322 425,96	256 836,30
LOGSOC19	DD Logement Locatif Social 2019	676 190,32	0,00	1 177 452,41	104 261,00	16 235,00	1 265 478,41	450 146,38	815 332,03

	AUTORISATION DE PROGRAMME *	Stocks AP votés (exercices antérieurs) disponibles à l'affectation y compris ajustements intervenues dans l'année	AP nouvelles votées dans l'année	AP affectées non couvertes par des CP réalisés au 01/01/N (1)	Flux d'AP affectées dans l'année (2)	AP affectées dans l'année (3)	Stock d'AP affectées restant à financer (4)=(1)+(2)-(3)	CP mandatés au budget de l'année N (5)	Restes à financer au titre des AP affectées au 31/12/N (6)=(4)-(5)
LOGSOC20	DD Logement Locatif Social 2020	507 190,30	0,00	2 209 398,80	56 270,00	7 140,69	2 258 528,11	893 821,31	1 364 706,80
LOGSOC21	DD Logement Locatif Social 2021	0,00	3 391 250,00	0,00	2 761 075,20	28 549,46	2 732 525,74	332 645,24	2 399 880,50
LOGSOC08E06	DD ORU de PIERRELATTE	602 397,21	-108 133,36	0,00	0,00	0,00	0,00	0,00	0,00
LOGSOC09E05	DD ORU de VALENCE -	105 043,19	-20 000,00	0,00	0,00	0,00	0,00	0,00	0,00
LOGSOC15DAH	DD appui spécifique DAH 2015	18 000,00	0,00	0,00	0,00	0,00	0,00	0,00	0,00
LOGSOC16DAH	DD appui spécifique DAH 2016	1,55	0,00	184 660,00	0,00	0,00	184 660,00	184 660,00	0,00
LOGSOC17DAH	DD appui spécifique DAH 2017	12 000,00	0,00	848 520,00	366 000,00	366 000,00	848 520,00	703 020,00	145 500,00
LOGSOC18DAH	DD appui spécifique DAH 2018	0,00	0,00	532 800,00	0,00	0,00	532 800,00	217 800,00	315 000,00
LOGSOC19DAH	DD appui spécifique DAH 2019	0,00	0,00	1 311 700,00	0,00	0,00	1 311 700,00	502 910,00	808 790,00
LOGSOC20DAH	DD appui spécifique DAH 2020	0,00	0,00	1 650 000,00	0,00	0,00	1 650 000,00	379 600,00	1 270 400,00
LOGSOC21DAH	DD appui spécifique DAH 2021	0,00	1 700 000,00	0,00	1 700 000,00	0,00	1 700 000,00	0,00	1 700 000,00
2001P050E29	DD2011 - 2è phase élec et racc REA	34,36	0,00	4 606,64	0,00	0,00	4 606,64	0,00	4 606,64
10-14PPRT 2	DD2014 AP Plan prév. risk techno. PPRT Novapex (de fonct)	0,00	0,00	3 600,00	0,00	0,00	3 600,00	0,00	3 600,00
ENV8-15SOLNR	DD2015 - ENERGIE SOLAIRE + BOIS ENERGIES (sub. d'investis.)	507,73	0,00	0,00	0,00	0,00	0,00	0,00	0,00
10-15PPRT	DD2015 AP - Plan prév.risk techno STORENGY (DM1 2015)> BP	0,00	0,00	125 663,25	0,00	0,00	125 663,25	0,00	125 663,25
9-15BOIS inv	DD2015 FILIERE BOIS investissement	34 768,50	0,00	6 676,88	0,00	290,14	6 386,74	6 386,74	0,00
SATELLITE21	Déploiement dès 2021 de l'offre THD par satellite AURA	0,00	600 000,00	0,00	600 000,00	0,00	600 000,00	23 624,50	576 375,50
1998P305E76	ENTRETIEN ET REPARATIONS DIVERSES 2021	0,00	400 000,00	0,00	591 374,79	221 431,43	369 943,36	336 859,96	33 083,40
1998P305E75	ENTRETIEN REPARATIONS DIVERSES 2018	0,00	-129 443,21	129 443,21	0,00	129 443,21	0,00	0,00	0,00
RCBEDE111	ENVELOPPE SPECIFIQUE INTEMPERIES	1 273 288,00	0,00	0,00	77 665,00	0,00	77 665,00	20 363,00	57 302,00
1998P312E164	EPCI ET OT INVEST 2021	0,00	150 000,00	0,00	75 145,00	0,00	75 145,00	36 900,00	38 245,00
1998P312E151	EPCI INVEST 2020	62 529,00	0,00	35 449,00	0,00	9 679,00	25 770,00	17 182,00	8 588,00
2013P011E28	EPI 2019 2021	22 000,00	0,00	21 126,64	0,00	0,00	21 126,64	3 464,40	17 662,24
IESE03	Economie solidaire de proximité 2019	37 161,00	0,00	12 568,00	0,00	0,00	12 568,00	6 000,00	6 568,00

AUTORISATION DE PROGRAMME *		Stocks AP votées (exercices antérieurs) disponibles à l'affectation y compris ajustements intervenues dans l'année	AP nouvelles votées dans l'année	AP affectées non couvertes par des CP réalisés au 01/01/N (1)	Flux d'AP affectées dans l'année (2)	AP affectées dans l'année (3)	Stock d'AP affectées restant à financer (4)=(1)+(2)-(3)	CP mandatés au budget de l'année N (5)	Restes à financer au titre des AP affectées au 31/12/N (6)=(4)-(5)
RCDOTE82	FILIERE BOIS - +10% - FOND D'AIDE A LA CONSTRUCTION BOIS	436 062,00	0,00	13 717,00	0,00	13 717,00	0,00	0,00	0,00
RCDOTE103	FILIERE BOIS BONIFICATION FONDS D'AIDE A LA CONSTRUCTION BOI	200 390,00	0,00	141 568,00	117 842,00	0,00	259 410,00	102 432,00	156 978,00
BOIS AP 2015	FILIERE BOIS ENTREPRISE 2015	22 012,90	0,00	9 750,00	0,00	0,00	9 750,00	0,00	9 750,00
BOIS inv 18	FILIERE BOIS ENTREPRISES / SYLV / DESS 2018-2022	900 658,12	0,00	503 624,00	850 197,25	3 000,00	1 350 821,25	291 485,09	1 059 336,16
FONCIER 17	FONCIER & IMMOBILIER ECONOMIQUE EPCI 2017	12 693,04	0,00	170 865,00	0,00	0,00	170 865,00	0,00	170 865,00
FONCIER 18	FONCIER & IMMOBILIER ECONOMIQUE EPCI 2018	372 026,00	0,00	0,00	0,00	0,00	0,00	0,00	0,00
2005P071E09	GR 2014 VOIRIE	7 528,54	0,00	13 144,25	7 388,00	3,66	20 528,59	2 455,71	18 072,88
1998P277E37	GR 2015 COLLEGES	3 968,65	0,00	160 452,87	43 177,73	41 453,35	162 177,25	126 338,84	35 838,41
1998P435E26	GR 2015 SOCIAL	0,00	0,00	27 300,83	10 100,00	10 100,00	27 300,83	3 538,42	23 762,41
1998P267E23	GR 2015 STATIONS	476,89	0,00	0,00	0,00	0,00	0,00	0,00	0,00
1998P277E39	GR 2016 COLLEGES	5 829,73	0,00	117 942,12	98 253,85	92 424,12	123 771,85	50 524,69	73 247,16
1998P302E21	GR 2016 MOYENS GENERAUX	12 104,06	0,00	84 909,57	12 797,18	4 470,99	93 235,76	12 925,41	80 310,35
1998P435E27	GR 2016 SOCIAL	60 098,19	0,00	0,00	65 200,58	5 277,53	59 923,05	35 359,05	24 564,00
1998P267E24	GR 2016 STATIONS	0,00	0,00	26 355,48	0,00	0,00	26 355,48	0,00	26 355,48
2005P071E11	GR 2016 VOIRIE	21 580,63	0,00	53 371,79	50 066,57	40 899,04	62 539,32	19 409,70	43 129,62
1998P277E40	GR 2017 COLLEGES	28 632,80	0,00	345 665,44	109 906,93	81 274,14	374 298,23	164 863,31	209 434,92
2013P004E05	GR 2017 CULTURE	8 132,88	0,00	85 076,92	40 981,37	32 881,80	93 176,49	9 727,49	83 449,00
1998P267E25	GR 2017 STATIONS	0,00	0,00	2 832,33	400,00	470,69	2 761,64	376,72	2 382,92
2005P071E12	GR 2017 VOIRIE	25 362,64	0,00	27 380,13	24 051,45	4 823,78	46 607,80	2 174,59	44 433,21
1998P277E44	GR 2018 COLLEGES	80 340,87	0,00	421 574,01	195 211,12	112 788,96	503 996,17	228 920,49	275 075,68
2013P004E07	GR 2018 CULTURE	1 500,00	0,00	229 880,49	74 476,10	77 257,40	227 099,19	933,12	226 166,07
1998P278E22	GR 2018 ENSEIGNEMENT SUPERIEUR	2 000,00	0,00	73 000,00	0,00	0,00	73 000,00	0,00	73 000,00
2005P071E13	GR 2018 VOIRIE	65 699,01	0,00	108 291,82	132 920,12	67 229,02	173 982,92	76 479,91	97 503,01
1998P277E46	GR 2019 COLLEGES	417 466,73	0,00	266 409,72	92 079,77	75 386,08	283 103,41	140 513,00	142 590,41
2013P004E08	GR 2019 CULTURE	34 175,67	0,00	289 072,28	80 114,76	50 114,76	319 072,28	160 371,69	158 700,59

AUTORISATION DE PROGRAMME *		Stocks AP votés (exercices antérieurs) disponibles à l'affectation y compris ajustements intervenues dans l'année	AP nouvelles votées dans l'année	AP affectées non couvertes par des CP réalisés au 01/01/N (1)	Flux d'AP affectées dans l'année (2)	AP affectées annulées dans l'année (3)	Stock d'AP affectées restant à financer (4)=(1)+(2)-(3)	CP mandatés au budget de l'année N (5)	Restes à financer au titre des AP affectées au 31/12/N (6)=(4)-(5)
1998P278E24	GR 2019 ENSEIGNEMENT SUPERIEUR	8 800,00	0,00	41 200,00	0,00	0,00	41 200,00	0,00	41 200,00
1998P302E29	GR 2019 MOYENS GENERAUX	54 901,03	0,00	195 326,16	31 265,20	2 069,17	224 522,19	10 417,09	214 105,10
1998P435E30	GR 2019 SOCIAL	33 608,62	0,00	130 570,49	86 186,55	52 931,53	163 825,51	71 689,56	92 135,95
1998P267E27	GR 2019 STATIONS	0,77	0,00	3 429,05	0,00	0,01	3 429,04	0,00	3 429,04
2005P071E14	GR 2019 VOIRIE	12 428,81	0,00	184 313,78	34 920,00	42 164,79	177 068,99	39 086,29	137 982,70
1998P277E47	GR 2020 COLLEGES	21 685,76	0,00	1 852 267,32	450 947,32	429 777,98	1 873 436,66	879 348,99	994 087,67
2013P004E09	GR 2020 CULTURE	54 259,23	0,00	419 959,52	58 941,76	4 682,55	474 218,73	149 105,63	325 113,10
1998P278E25	GR 2020 ENSEIGNEMENT SUPERIEUR	35 000,00	0,00	0,00	4 000,00	0,00	4 000,00	0,00	4 000,00
1998P302E30	GR 2020 MOYENS GENERAUX	7 300,00	0,00	461 694,69	1 500,00	304,72	462 889,97	88 040,88	374 849,09
1998P435E31	GR 2020 SOCIAL	0,00	0,00	258 254,51	51 000,00	51 062,15	258 192,36	191 196,73	66 995,63
1998P267E28	GR 2020 STATIONS	10 046,21	0,00	122 747,70	9 437,20	0,00	132 184,90	79 234,22	52 950,68
2005P071E15	GR 2020 VOIRIE	2 409,04	0,00	404 805,81	9 883,42	15 415,86	399 273,37	22 540,28	376 733,09
1998P277E49	GR 2021 COLLEGES	244 900,00	2 900 000,00	153 912,00	4 040 001,09	1 411 056,76	2 782 856,33	1 267 499,39	1 515 356,94
2013P004E10	GR 2021 CULTURE	40 000,00	700 000,00	60 000,00	749 844,80	16 000,00	793 844,80	154 977,98	638 866,82
1998P302E31	GR 2021 MOYENS GENERAUX	150 000,00	50 000,00	0,00	254 703,20	62 044,00	192 659,20	107 087,32	85 571,88
1998P435E32	GR 2021 SOCIAL	71 000,00	350 000,00	29 000,00	432 916,18	12 001,60	449 914,58	130 065,29	319 849,29
1998P267E29	GR 2021 STATIONS	25 000,00	150 000,00	25 000,00	193 216,36	20 433,60	197 782,76	97 433,47	100 349,29
2005P071E16	GR 2021 VOIRIE	33 000,00	450 000,00	67 000,00	688 919,80	210 000,00	545 919,80	212 402,51	333 517,29
1998P277E53	GR 2022 COLLEGES	0,00	400 000,00	0,00	375 000,00	96 000,00	279 000,00	0,00	279 000,00
2013P004E11	GR 2022 CULTURE	0,00	100 000,00	0,00	2 500,00	0,00	2 500,00	0,00	2 500,00
1998P302E32	GR 2022 MOYENS GENERAUX	0,00	150 000,00	0,00	449,00	0,00	449,00	0,00	449,00
1998P435E34	GR 2022 SOCIAL	0,00	100 000,00	0,00	10 000,00	0,00	10 000,00	150,00	9 850,00
1998P267E30	GR 2022 STATIONS	0,00	50 000,00	0,00	0,00	0,00	0,00	0,00	0,00
2005P071E17	GR 2022 VOIRIE	0,00	100 000,00	0,00	0,00	0,00	0,00	0,00	0,00
2013P004E02	GR CULTURE 2014	0,00	0,00	25 252,48	1 000,00	1 166,01	25 086,47	3 145,50	21 940,97
2013P004E03	GR CULTURE 2015	111 465,77	0,00	47 853,84	119 682,20	8 519,26	159 016,78	37 316,86	121 699,92

AUTORISATION DE PROGRAMME *		Stocks AP votés (exercices antérieurs) disponibles à l'affectation y compris ajustements intervenues dans l'année	AP nouvelles votées dans l'année	AP affectées non couvertes par des CP réalisés au 01/01/N (1)	Flux d'AP affectées dans l'année (2)	AP affectées dans l'année (3)	Stock d'AP affectées restant à financer (4)=(1)+(2)-(3)	CP mandatés au budget de l'année N (5)	Restes à financer au titre des AP affectées au 31/12/N (6)=(4)-(5)
2013P004E04	GR CULTURE 2016	429,81	0,00	144 734,63	0,00	85,05	144 649,58	0,00	144 649,58
1998P435E29	GR SOCIAL 2018	9 187,54	0,00	28 162,40	24 416,21	15 517,11	37 061,50	14 632,08	22 429,42
1998P267E26	GR STATIONS 2018	936,98	-937,56	0,58	0,00	0,58	0,00	0,00	0,00
RCBEDE70	GRANDES VILLES 2018	1 374,00	0,00	0,00	0,00	0,00	0,00	0,00	0,00
RCBEDE84	GRANDES VILLES 2019	0,00	0,00	777 203,00	0,00	0,00	777 203,00	517 424,00	259 779,00
RCBEDE92	GRANDES VILLES 2020	425 507,00	0,00	1 394 493,00	425 507,00	0,00	1 820 000,00	523 421,00	1 296 579,00
RCBEDE107	GRANDES VILLES 2021	0,00	1 820 000,00	0,00	1 820 000,00	0,00	1 820 000,00	255 225,00	1 564 775,00
RCBEDE49	Grandes Villes 2016	1 665,00	0,00	0,00	0,00	0,00	0,00	0,00	0,00
RCBEDE62	Grandes Villes 2017	3 068,00	0,00	0,00	0,00	0,00	0,00	0,00	0,00
1998P002E36	HDD Remplacement de la verrière	0,00	500 000,00	0,00	500 000,00	0,00	500 000,00	0,00	500 000,00
1998P301E110	HEBERGEMENT TOURISTIQUE 2021	0,00	10 000,00	0,00	0,00	0,00	0,00	0,00	0,00
1998P910E94	INV MOB & MAT DS26 2020-2022	410 000,00	0,00	72 861,99	260 049,91	51 549,91	281 361,99	192 997,22	88 364,77
INVEST EPCI	INVEST EPCI 2018	51 322,00	0,00	24 193,00	0,00	0,00	24 193,00	0,00	24 193,00
1998P312E133	INVESTISS EPCI 2019	34 555,00	0,00	21 740,00	70 380,00	85 680,00	6 440,00	0,00	6 440,00
RCDOETE78	Ligne d'appui Traverse RD - 2015	24 688,41	0,00	218 985,10	0,00	0,00	218 985,10	0,00	218 985,10
RCBEDE65	Ligne d'appui Traverse RD - 2017	165 791,19	0,00	0,00	0,00	0,00	0,00	0,00	0,00
RCBEDE72	Ligne d'appui Traverse RD - 2018	27 112,37	0,00	74 025,12	0,00	3 377,44	70 647,68	36 913,25	33 734,43
RCBEDE85	Ligne d'appui Traverse RD - 2019	149 181,90	0,00	148 789,84	0,00	5 685,93	143 103,91	67 664,91	75 439,00
RCBEDE93	Ligne d'appui Traverse RD - 2020	394 886,00	0,00	200 297,02	0,00	147,43	200 149,59	7 080,57	193 069,02
RCBEDE108	Ligne d'appui traverse RD - 2021	0,00	300 000,00	0,00	295 817,10	19 930,85	275 886,25	50 116,21	225 770,04
RCDOETE58	Lignes d'appui - Traverses en RD	25 229,63	0,00	0,00	0,00	0,00	0,00	0,00	0,00
TEL MOBE08	MAD POINTS HAUTS TDF NVELLE CONVENTION	19 200,00	2 737,74	0,00	20 313,88	0,00	20 313,88	20 313,88	0,00
1998P056E102	MISE A JOUR DES PLANS	0,00	100 000,00	40 115,45	100 000,00	0,00	140 115,45	2 040,00	138 075,45
1998P305E60	MONTELIMAR - Alain BORNE - mise en accessibilité	0,00	0,00	290 000,00	0,00	0,00	290 000,00	0,00	290 000,00
1998P305E74	MONTELIMAR ALAIN BORNE terrains sportifs	0,00	0,00	230 000,00	0,00	0,00	230 000,00	0,00	230 000,00



AUTORISATION DE PROGRAMME *		Stocks AP votés (exercices antérieurs) disponibles à l'affectation y compris ajustements intervenus dans l'année	AP nouvelles votées dans l'année	AP affectées non couvertes par des CP réalisés au 01/01/N (1)	Flux d'AP affectées dans l'année (2)	AP affectées annulées dans l'année (3)	Stock d'AP affectées restant à financer (4)=(1)+(2)-(3)	CP mandatés au budget de l'année N (5)	Restes à financer au titre des AP affectées au 31/12/N (6)=(4)-(5)
LOAUXE28	NUMERIQUE MEDIATHEQUES INVESTISSEMENT -	0,00	0,00	69 449,88	0,00	0,00	69 449,88	45 595,58	23 854,30
2010PDCE08	PDC AIRES COLLEGES 2015	64 309,46	0,00	0,00	30 579,00	0,00	30 579,00	1 905,12	28 673,88
NUMERIQ_16	PERFORMANCE NUMERIQUE 2016	123 187,00	0,00	0,00	0,00	0,00	0,00	0,00	0,00
TELMOB18INV	PROGRAMMES NATIONALS 2017	548 185,00	0,00	0,00	0,00	0,00	0,00	0,00	0,00
1998P312E107	CENTRE BOURG ET SITES ECO ISOLES	8 509,00	0,00	0,00	0,00	0,00	0,00	0,00	0,00
TELMOBMOA	PROJET CAMPING CARS	0,00	0,00	197 013,00	0,00	0,00	197 013,00	0,00	197 013,00
FTTO 2021	Participation nvx points hauts sous MOA Région 2è VAGUE	0,00	30 000,00	0,00	10 000,00	0,00	10 000,00	0,00	10 000,00
SDISE19	Participation à l'investissement SDIS 2017	380 000,00	0,00	0,00	0,00	0,00	0,00	0,00	0,00
RCBEDE117	Petites Villes de Demain - Convention Banque des Territoires	0,00	850 000,00	0,00	85 000,00	0,00	85 000,00	0,00	85 000,00
PLANPAUVE31	Plan pauvreté Economie Insertion - Banque des Territoires	311 283,50	0,00	89 800,00	318 898,38	58 549,19	350 149,19	63 404,46	286 744,73
PLANPAUVE02	Plan pauvreté solidarités territoires 2019 Invnt	14 000,00	-46 000,00	104 813,60	18 000,00	50 000,00	72 813,60	0,00	72 813,60
PROJET 20 I	Projets innovants INVEST FDR numérique 2020 2021	200 000,00	0,00	0,00	0,00	0,00	0,00	0,00	0,00
PROJETS I 21	Projets innovants INVEST FDR numérique 2021	0,00	150 000,00	0,00	6 288,00	0,00	6 288,00	6 288,00	0,00
2006P023E19	REA Centrale OURA RRA	86 034,49	0,00	0,00	0,00	0,00	0,00	0,00	0,00
PATRIME77	REDYNAMISATION 2020	50 000,00	0,00	0,00	26 300,00	0,00	26 300,00	9 768,00	16 532,00
PATRIME79	REDYNAMISATION 2021	0,00	50 000,00	0,00	29 360,00	0,00	29 360,00	12 099,00	17 261,00
1998PTARE25	SDAP 2016	500 000,00	0,00	0,00	12 169,07	0,00	12 169,07	12 121,82	47,25
SOUTIEN 2020	SOUTIEN 2020 - FONDS URGENCE ECO ET TOURISME-HEBERGEMENT	0,00	0,00	600 000,00	0,00	0,00	600 000,00	600 000,00	0,00
GEL 2021 INV	SOUTIEN SUITE EPISODE DE GEL 2021 - INVESTISSEMENT	0,00	1 300 000,00	0,00	0,00	0,00	0,00	0,00	0,00
1998P056E125	SUBVENTION ADN raccordement fibre optique	60 000,00	0,00	0,00	0,00	0,00	0,00	0,00	0,00
1998P961E57	SUZE LA ROUSSE Renov. cour int. et securisation des crènaux	0,00	0,00	1 200 000,00	0,00	0,00	1 200 000,00	0,00	1 200 000,00
1998P312E171	SYND PAS DES ONDES	0,00	19 000,00	0,00	0,00	0,00	0,00	0,00	0,00
2000P126E87	Subvention d'équipement PA	0,00	0,00	1 510 000,00	0,00	0,00	1 510 000,00	0,00	1 510 000,00

AUTORISATION DE PROGRAMME *		Stocks AP votées (exercices antérieurs) disponibles à l'affectation y compris ajustements intervenues dans l'année	AP nouvelles votées dans l'année	AP affectées non couvertes par des CP réalisés au 01/01/N (1)	Flux d'AP affectées dans l'année (2)	AP affectées dans l'année (3)	Stock d'AP affectées restant à financer (4)=(1)+(2)-(3)	CP mandatés au budget de l'année N (5)	Restes à financer au titre des AP affectées au 31/12/N (6)=(4)-(5)
2000P126E104	Subvention d'équipement 2021	0,00	10 000,00	0,00	0,00	0,00	0,00	0,00	0,00
2000P126E95	Subventions d'investissement 2019	0,00	0,00	2 040 000,00	0,00	0,00	2 040 000,00	0,00	2 040 000,00
2000P126E99	Subventions d'investissement 2020	1 000 000,00	0,00	312 000,00	0,00	0,00	312 000,00	93 600,00	218 400,00
2000P126E105	Subventions d'investissement 2021	0,00	2 448 000,00	0,00	550 000,00	0,00	550 000,00	0,00	550 000,00
2000P126E98	Subventions d'équipement 2020	8 500,00	0,00	1 500,00	0,00	0,00	1 500,00	1 500,00	0,00
TOURISM 2021	TOURISME 2021 - AGENCE ATTRACTIVITE ECONOMIQUE	0,00	200 000,00	0,00	0,00	0,00	0,00	0,00	0,00
2004P020E56	VOIRIE AP 2017	0,00	0,00	220 931,96	0,00	0,00	220 931,96	147 708,56	73 223,40
2004P020E57	VOIRIE AP 2018	0,00	650 000,00	2 019 657,64	650 000,00	0,00	2 669 657,64	624 680,77	2 044 976,87
2004P020E60	VOIRIE AP 2019	0,00	1 600 000,00	715 617,84	1 600 000,00	0,00	2 315 617,84	404 209,13	1 911 408,71
RCDOE93	Vidéo protection aux abords des collèges	48 572,00	0,00	0,00	0,00	0,00	0,00	0,00	0,00
2000P121E68	subvention d'investissement 2018	500 000,00	0,00	0,00	0,00	0,00	0,00	0,00	0,00
<b>TOTAL</b>		<b>37 702 208,01</b>	<b>233 566 854,67</b>	<b>298 121 413,50</b>	<b>292 396 157,04</b>	<b>70 943 005,22</b>	<b>519 574 565,32</b>	<b>129 261 264,80</b>	<b>390 313 300,52</b>

\*Le détail par programme n'est à renseigner qu'à compter des AP votées en 2003.

(1) Il s'agit des AP affectées antérieurement à l'exercice N et non encore entièrement couvertes par les CP des années antérieures.

(2) Il s'agit des AP votées avant ou pendant l'exercice N et affectées pendant celui-ci.

(3) Il s'agit des AP non encore intégralement couvertes à la fin de l'exercice N.

## IV – ANNEXES

IV

## ENGAGEMENTS HORS BILAN – AUTORISATIONS D'ENGAGEMENT

C7

## SITUATION DES AUTORISATIONS D'ENGAGEMENT ET CREDITS DE PAIEMENT

Numéro	Libellé	Stocks AE votés (exercices antérieurs) disponibles à l'affectation y compris ajustements intervenus dans l'année	AE nouvelles votées dans l'année	AE affectées non couvertes par des CP réalisés au 01/01/N (1)	Flux d'AE affectées dans l'année (2)	AE affectées annulées dans l'année (3)	Stock d'AE affectées restant à financer (4)=(1)+(2)-(3)	CP mandatés au budget de l'année N (5)	Restes à financer au titre des AE affectées au 31/12/N (6)=(4)-(5)
1998P144E82	2006 AE PPC- PERIMETRES PROTECTION CAPTAGES	142 153,18	0,00	0,12	0,00	0,00	0,12	0,00	0,12
1998P144E104	2010 PERIMETRES PROTECTION DE CAPTAGES	50 294,24	0,00	4 481,02	0,00	0,00	4 481,02	0,00	4 481,02
1998P144E115	2012 Pg PERIMETRES PROTECTION DE CAPTAGES	1 337,33	0,00	12 830,78	0,00	1 335,55	11 495,23	0,00	11 495,23
GEODE 2013	2013 GEODE prestation Banque de France	13 250,00	0,00	0,00	0,00	0,00	0,00	0,00	0,00
1998P144E128	2013 Pg PERIMETRES PROTECTION DE CAPTAGES	90 989,11	0,00	5 407,44	0,00	0,00	5 407,44	105,00	5 302,44
1998P144E145	2014 PERIMETRES PROTECTION CAPTAGES (AE)	0,00	0,00	877,00	0,00	0,00	877,00	0,00	877,00
1998P144E164	2015 PERIMETRES DE PROTECTION DE CAPTAGES (AE)	0,00	0,00	276,13	0,00	0,00	276,13	181,07	95,06
1998P144E170	2016 PERIMETRES PROTECTION CAPTAGES	0,00	0,00	74 364,28	0,00	0,00	74 364,28	12 035,71	62 328,57
ENS6E38	2017 -AE- GESTION ENS NON DEPARTEMENTAUX : Subventions	18 934,58	0,00	3 300,00	0,00	0,00	3 300,00	0,00	3 300,00
2008P025E54	2017 2019 AE Accomp. self participatif	0,00	0,00	23 265,00	0,00	0,00	23 265,00	13 080,00	10 185,00
2003P024E56	2017 2020 AE INONDABILITE	0,00	0,00	25 527,00	25 000,00	25 000,00	25 527,00	12 500,00	13 027,00
1998P144E174	2017 PERIMETRES PROTECTION DE CAPTAGES prog 2017	0,00	0,00	94 030,56	500,00	500,78	94 029,78	2 980,38	91 049,40
PROSPECT 17	2017 PROMOTION TERRITOIRE	40 000,00	0,00	5 680,19	0,00	0,00	5 680,19	0,00	5 680,19
11-17SubOrga	2017 Subventions aux organismes (dont FDPMA)	10 000,00	0,00	0,00	0,00	0,00	0,00	0,00	0,00
8-17-20ETUDE	2017-2020 ETUDES GAZ EFFET DE SERRE + ENERGIES RESERVEES	0,00	0,00	110 528,00	0,00	0,00	110 528,00	2 700,00	107 828,00
MAEC 2017-21	2017-21 MAEC ASP GESTION PAIEMENT ASSOCIE	0,00	0,00	25 003,20	0,00	0,00	25 003,20	0,00	25 003,20

	AUTORISATION D'ENGAGEMENT*	Stocks AE votées (exercices antérieurs) disponibles à l'affectation y compris ajustements intervenus dans l'année	AE nouvelles votées dans l'année	AE affectées non couvertes par des CP réalisés au 01/01/N (1)	Flux d'AE affectées dans l'année (2)	AE affectées dans l'année annulées dans l'année (3)	Stock d'AE affectées restant à financer (4)=(1)+(2)-(3)	CP mandatés au budget de l'année N (5)	Restes à financer au titre des AE affectées au 31/12/N (6)=(4)-(5)
OPA 2018	2018 - Aide aux OPA - Annexe 1	1 582,00	0,00	25 711,00	0,00	0,00	25 711,00	9 772,00	15 939,00
ENS6E40	2018 -AE- GESTION ENS NON DEPARTEMENTAUX : Subventions	44 329,52	0,00	8 131,50	0,00	0,00	8 131,50	0,00	8 131,50
10-18CRIIRAD	2018 CRIRAD : Gestion du réseau de balises	25 750,00	-500,00	0,00	22 750,00	0,00	22 750,00	22 750,00	0,00
1-18EEDD-EDU	2018 EEDD : COMMUNICATION SENSIBILIS. (Education : Actions)	0,00	0,00	40 180,00	0,00	0,00	40 180,00	0,00	40 180,00
1998P227E42	2018 ENTRETENIEN COURS D'EAU : postes et animation	28 546,00	0,00	0,00	0,00	0,00	0,00	0,00	0,00
PROJETNUM18F	2018 FCT PROJETS NUMERIQUES INNOVANTS	105 057,98	0,00	0,00	0,00	0,00	0,00	0,00	0,00
1998P144E177	2018 MOLASSE : REDACTION SAGE : juridique et évaluation	0,00	0,00	12 639,50	0,00	0,00	12 639,50	0,00	12 639,50
1998P144E175	2018 PERIMETRES PROTECTION DE CAPTAGES prg 2018	0,00	0,00	59 040,00	4 165,00	0,00	59 040,00	8 365,00	50 675,00
PROPHY 18	2018- 19 PROPHYLAXIE ANIMALE	17 919,06	-5 000,00	0,00	0,00	0,00	0,00	0,00	0,00
SCHEMAE46	2018-AIDES PROJETS PRATIQUE AMATEUR	3 800,00	0,00	0,00	0,00	0,00	0,00	0,00	0,00
ACT PROE26	2018-CREATION - RESIDENCE	2 315,00	0,00	0,00	0,00	0,00	0,00	0,00	0,00
EACE01	2019 - ACTION D'EDUCATION ARTISTIQUE ET CULTURELLE	0,00	0,00	32 581,85	0,00	0,00	32 581,85	28 490,16	4 091,69
ACT PROE46	2019 - AIDE A LA CREATION - RESIDENCE	3 180,00	0,00	0,00	0,00	0,00	0,00	0,00	0,00
SCHEMAE60	2019 - APPELS PROJETS PRATIQUE AMATEUR	5 610,50	0,00	31 400,00	0,00	6 200,00	25 200,00	23 200,00	2 000,00
OPA 19	2019 - Aide aux OPA - Annexe 1	39 512,00	0,00	14 954,01	0,00	0,00	14 954,01	14 814,00	140,01
ENS7E89	2019 -AE- EEDD marchés actions éducatives 2019-2020	5 000,00	0,00	20 304,00	0,00	0,00	20 304,00	-3 440,00	23 744,00
ENS6E42	2019 -AE- GESTION ENS NON DEPARTEMENTAUX : Subventions	57 253,15	0,00	23 617,50	2 871,81	14 872,50	11 616,81	11 616,81	0,00
2003P024E75	2019 2020 Projets collèges	385,00	0,00	138 763,14	0,00	0,00	138 763,14	0,00	138 763,14
EDUC 19	2019 ACTIONS EDUCATIVES & SENSIBILISATION AGRICOLE	5 000,00	0,00	23 000,00	10 000,00	5 000,00	28 000,00	27 625,00	375,00
1998P304E43	2019 AE Aides aux familles	0,00	0,00	250,59	0,00	0,00	250,59	0,00	250,59
AUDIT 19	2019 AUDIT ZONES DEFAVORISEES	1 200,00	0,00	2 800,00	0,00	0,00	2 800,00	0,00	2 800,00

	AUTORISATION D'ENGAGEMENT*	Stocks AE votées (exercices antérieurs) disponibles à l'affectation y compris ajustements intervenus dans l'année	AE nouvelles votées dans l'année	AE affectées non couvertes par des CP réalisés au 01/01/N (1)	Flux d'AE affectées dans l'année (2)	AE affectées annulées dans l'année (3)	Stock d'AE affectées restant à financer (4)=(1)+(2)-(3)	CP mandatés au budget de l'année N (5)	Restes à financer au titre des AE affectées au 31/12/N (6)=(4)-(5)
2008P011E50	2019 COMITES SPORT NATURE : Subv (fonct + projets)2019/20	8 100,00	0,00	0,00	0,00	0,00	0,00	0,00	0,00
GRÈLE - 19	2019 Dégâts de grêle	9 600,00	0,00	48 400,00	0,00	11 200,00	37 200,00	37 200,00	0,00
ENV1-19EEDD	2019 EEDD : COMMUNICATION SENSIBILI (Education : actions)	0,00	0,00	1 575,00	0,00	0,00	1 575,00	1 575,00	0,00
1-19EEDD-EDU	2019 EEDD : COMMUNICATION SENSIBILI.Actions éducatives 19/20	0,00	-7 000,00	37 520,00	0,00	7 000,00	30 520,00	6 380,00	24 140,00
8-19ADIL-CDR	2019 ENERGIE : Soutien ADIL et CEDER	50,00	0,00	0,00	0,00	0,00	0,00	0,00	0,00
1998P227E43	2019 ENTRETENIEN COURS D'EAU : Animation et postes	32 513,00	0,00	3 237,50	0,00	0,00	3 237,50	3 237,50	0,00
1998P144E184	2019 OBSERVATOIRE : Fonctionnement Eau Souterraines	0,00	0,00	343 921,65	600,00	600,00	343 921,65	65 786,95	278 134,70
1998P144E185	2019 PERIMETRES PROTECTION CAPTAGES : programme 2019	0,00	0,00	69 498,18	6 758,48	17 517,28	58 739,38	5 875,26	52 864,12
ENS7E93	2019 Subvention Suiwi Crave à bec rouge (Saou)	503,00	0,00	0,00	0,00	0,00	0,00	0,00	0,00
PROPHY 19	2019- 20 PROPHYLAXIE ANIMALE	0,00	0,00	16 732,43	0,00	0,00	16 732,43	5 770,92	10 961,51
ENS7E96	2020 -AE- EEDD marchés actions éducatives 2020-2021	0,00	0,00	45 000,00	6 302,50	6 302,50	45 000,00	44 337,50	662,50
ENS6E44	2020 -AE- GESTION ENS NON DEPARTEMENTAUX : Subventions	98 751,00	0,00	150 624,50	11 812,50	29 230,17	133 206,83	87 947,04	45 259,79
2016P019E46	2020 2021 AE EDUCATION DOT	5 322 446,00	435 926,40	0,00	5 758 372,40	0,00	5 758 372,40	5 745 210,32	13 162,08
2003P024E81	2020 2021 Projets Colleges	43 490,00	0,00	147 291,00	0,00	0,00	147 291,00	10 692,64	136 598,36
EDUC 20	2020 ACTIONS EDUCATIVES & SENSIBILISATION AGRICOLE	0,00	0,00	18 000,00	0,00	0,00	18 000,00	2 160,00	15 840,00
1998P304E46	2020 AE AIDES AUX FAMILLES	130 000,00	0,00	347 360,81	130 000,00	0,00	477 360,81	130 000,00	347 360,81
2008P025E66	2020 AE LOGICIEL MENUS 2020 2022	0,00	0,00	40 848,67	0,00	0,00	40 848,67	15 420,38	25 428,29
1998P010E85	2020 AE POUDDRIERE 2020 2022	97 400,00	0,00	0,00	97 400,00	0,00	97 400,00	48 700,00	48 700,00
OPA 20	2020 AIDES AUX OPA - ANNEXE 1	1 084,87	0,00	76 668,13	1,01	20,39	76 648,75	45 031,53	31 617,22
2008P011E57	2020 COMITES SPORTS NAT : SUB (FONCT 20-21 + PROJETS 20-21)	29 000,00	-29 000,00	221 000,00	15 000,00	16 640,00	219 360,00	219 360,00	0,00
ENV1-20 EEDD	2020 EEDD : COMMUNICATION SENSIBILI (EDUCATION : ACTIONS)	0,00	0,00	1 575,00	0,00	0,00	1 575,00	1 575,00	0,00

	AUTORISATION D'ENGAGEMENT*	Stocks AE votées (exercices antérieurs) disponibles à l'affectation y compris ajustements intervenus dans l'année	AE nouvelles votées dans l'année	AE affectées non couvertes par des CP réalisés au 01/01/N (1)	Flux d'AE affectées dans l'année (2)	AE affectées annulées dans l'année (3)	Stock d'AE affectées restant à financer (4)=(1)+(2)-(3)	CP mandatés au budget de l'année N (5)	Restes à financer au titre des AE affectées au 31/12/N (6)=(4)-(5)
1-20EEDD-EDU	2020 EEDD : COMMUNICAT° SENSIBILIS. ACTIONS EDUCATIVES 20-22	0,00	0,00	90 000,00	70 000,00	70 000,00	90 000,00	20 490,00	69 510,00
8-20ADIL-CDR	2020 ENERGIE : SOUTIEN ADIL ET CEDER	50,00	-25,00	26 225,00	0,00	507,22	25 717,78	25 717,78	0,00
1998P227E46	2020 ENTRETENIEN COURS D'EAU : postes et animation	57 132,00	-37 500,00	54 971,50	0,00	82,80	54 888,70	54 888,70	0,00
1998P004E76	2020 Etude Ingénierie Publique sur l'EAU	0,00	0,00	30 480,00	0,00	0,00	30 480,00	11 880,00	18 600,00
1998P144E191	2020 OBSERVATOIRE : fonctionnement Eaux Superficiaelles	0,00	30 000,00	352 275,03	51 428,36	230 928,36	172 775,03	141 571,81	31 203,22
11-20SUBORGA	2020 SUBVENTIONS AUX ORGANISMES (FDPPMA)	4 500,00	0,00	0,00	0,00	0,00	0,00	0,00	0,00
ENS7E95	2020 Subvention crave à bec rouge (Saou)	600,00	0,00	1 200,00	0,00	0,00	1 200,00	0,00	1 200,00
EACE10	2020- CTEAC et CTL	7 500,00	0,00	37 000,00	0,00	0,00	37 000,00	37 000,00	0,00
TECHBIO 21	2020-2021 TECHIN BIO	0,00	0,00	110 000,00	0,00	0,00	110 000,00	110 000,00	0,00
PROPHY 20	2020-21 PHYLLAXIE ANIMALE	0,00	0,00	240 000,00	0,00	0,00	240 000,00	183 688,51	56 311,49
EACE08	2020-ACTIONS EDUCATIVES PRESTA	0,00	0,00	57 269,80	13 044,80	13 044,80	57 269,80	8 072,64	49 197,16
SCHEMAE62	2020-AIDE PRACTIQUE AMATEUR	10 730,00	0,00	85 270,00	0,00	3 828,00	81 442,00	36 282,00	45 160,00
EACE09	2020-CCN+DOSE LE SON PRESTA	0,00	0,00	15 000,00	0,00	0,00	15 000,00	12 000,00	3 000,00
ACT PROE54	2020-CREATION+RESIDENCE	0,00	0,00	83 000,00	0,00	2 050,00	80 950,00	75 950,00	5 000,00
ACT PROE55	2020-CULTURE ET ECONOMIE	8 000,00	0,00	0,00	0,00	0,00	0,00	0,00	0,00
EACE11	2020-CULTURE et SOLIDARITE	1 000,00	0,00	5 000,00	0,00	0,00	5 000,00	0,00	5 000,00
1998P001E158	20202021ADUDAFONCTIONNEMENTAE	0,00	0,00	15 069,00	0,00	0,00	15 069,00	15 069,00	0,00
2008P012E39	20202022 AE FEDERATIONS	0,00	0,00	334 000,00	0,00	0,00	334 000,00	329 000,00	5 000,00
ENS7E101	2021 -AE- EEDD marchés actions éducatives 2021-2022	0,00	50 000,00	0,00	45 450,00	450,00	45 000,00	0,00	45 000,00
ENS6E46	2021 -AE- GESTION ENS NON DEPARTEMENTAUX : SUBVENTIONS	0,00	500 000,00	0,00	234 220,46	0,00	234 220,46	120 207,73	114 012,73
2016P019E51	2021 2022 AE EDUCATION DOT	0,00	5 195 991,00	0,00	0,00	0,00	0,00	0,00	0,00
1998P010E90	2021 2022 AE ESAD	0,00	194 226,00	0,00	194 226,00	0,00	194 226,00	97 113,00	97 113,00

	AUTORISATION D'ENGAGEMENT*	Stocks AE votées (exercices antérieurs) disponibles à l'affectation y compris ajustements intervenus dans l'année	AE nouvelles votées dans l'année	AE affectées non couvertes par des CP réalisés au 01/01/N (1)	Flux d'AE affectées dans l'année (2)	AE affectées dans l'année (3)	Stock d'AE affectées restant à financer (4)=(1)+(2)-(3)	CP mandatés au budget de l'année N (5)	Restes à financer au titre des AE affectées au 31/12/N (6)=(4)-(5)
ENV1-21 EEDD	2021 : COMMUNICATION SENSIBILI (EDUCATION : ACTIONS)	0,00	3 150,00	3 150,00	0,00	0,00	3 150,00	1 575,00	1 575,00
EMPLOI 21	2021 ACCES EMPLOI ET ENTREPRENEURIAT	0,00	282 600,00	0,00	360 500,00	85 000,00	275 500,00	230 000,00	45 500,00
EDUC 21	2021 ACTIONS EDUCATIVES ET SENSIBILISATION AGRICOLE	0,00	25 000,00	0,00	25 000,00	0,00	25 000,00	0,00	25 000,00
2015P017E14	2021 AE EPS	0,00	0,00	1 400 000,00	3,00	3,00	1 400 000,00	1 399 407,00	593,00
ENS6E48	2021 AE _ GESTION DIENS NON DEPARTEMENTAUX _ PDIPR	0,00	400 000,00	0,00	400 000,00	0,00	400 000,00	0,00	400 000,00
OPA 21	2021 AIDES AUX OPA - ANNEXE 1	0,00	652 670,00	473 575,00	178 254,00	230,00	651 599,00	596 386,00	55 213,00
2008P011E61	2021 COMITES SPORTS NAT : SUB (FONCT 21-22 + PROJET 21-22	0,00	100 000,00	0,00	100 000,00	0,00	100 000,00	100 000,00	0,00
10-21CRIIRAD	2021 CRIRAD : Gestion du réseau de balises (conv. 2021-2023)	0,00	136 500,00	45 500,00	0,00	0,00	45 500,00	22 750,00	22 750,00
8-21ADIL-CDR	2021 ENERGIE : SOUTIEN ADILE ET CEDER	0,00	52 500,00	52 450,00	0,00	0,00	52 450,00	26 225,00	26 225,00
1998P227E48	2021 ENTRETENI COURS D'EAU : postes et animation	0,00	140 000,00	0,00	89 489,00	0,00	89 489,00	15 801,00	73 688,00
SUBV SANI 21	2021 PLAN & VEILLE SANITAIRE - SUBVENTION LDA GDS	0,00	55 350,00	0,00	0,00	0,00	0,00	0,00	0,00
1998P144E204	2021 SAGE Nap Basse Val Drôme : OBS quantitat (BRGM SMRD DPT	0,00	48 000,00	0,00	48 000,00	0,00	48 000,00	0,00	48 000,00
11-21SUBORGA	2021 SUBVENTIONS AUX ORGANISMES (FDPPMA)	0,00	4 500,00	0,00	0,00	0,00	0,00	0,00	0,00
ENS7E106	2021 Subvention Crave à bec rouge (Saou)	0,00	3 000,00	0,00	0,00	0,00	0,00	0,00	0,00
ACT PROE66	2021 - CREATION RESIDENCE	0,00	105 000,00	0,00	105 000,00	0,00	105 000,00	56 500,00	48 500,00
PROPHY 21	2021-2022 PROPHYLAXIE ANIMALE	0,00	245 000,00	0,00	80 350,00	0,00	80 350,00	27 675,00	52 675,00
EACE12	2021-ACTIONS EDUCATIVES PRESTATIONS	0,00	55 000,00	0,00	57 006,00	12 006,00	45 000,00	0,00	45 000,00
SCHEMAE65	2021-APPEL PROJET PRATIQUE AMATEUR	0,00	100 000,00	0,00	77 500,00	4 000,00	73 500,00	13 650,00	59 850,00
EACE13	2021-CCN + AE MUSIQUE ET DANSE	0,00	15 000,00	0,00	15 000,00	0,00	15 000,00	0,00	15 000,00
EACE14	2021-CTEAC - CTL	0,00	85 000,00	0,00	85 000,00	0,00	85 000,00	0,00	85 000,00
EACE15	2021-CULTURE ET SOLIDARITE	0,00	10 000,00	0,00	5 000,00	0,00	5 000,00	0,00	5 000,00
2003P024E85	2021/2022 AE ACTIONSEDOC/DISPOSITIFS	0,00	571 000,00	0,00	265 112,00	0,00	265 112,00	4 875,00	260 237,00

	AUTORISATION D'ENGAGEMENT*	Stocks AE votées (exercices antérieurs) disponibles à l'affectation y compris ajustements intervenus dans l'année	AE nouvelles votées dans l'année	AE affectées non couvertes par des CP réalisés au 01/01/N (1)	Flux d'AE affectées dans l'année (2)	AE affectées dans l'année (3)	Stock d'AE affectées restant à financer (4)=(1)+(2)-(3)	CP mandatés au budget de l'année N (5)	Restes à financer au titre des AE affectées au 31/12/N (6)=(4)-(5)
2008P012E43	2021/2022 AE CONSEIL DES JEUNES	0,00	85 000,00	0,00	113 003,22	28 003,22	85 000,00	39 519,53	45 480,47
1998P304E50	2021/2022 AE TOP DEP/ART	0,00	2 190 000,00	0,00	1 210 000,00	0,00	1 210 000,00	580 096,96	629 903,04
2015P017E16	2022 AE EPS	0,00	1 400 000,00	0,00	0,00	0,00	0,00	0,00	0,00
1998P001E163	2022-2026 AE GIP CAMPUS 2607	0,00	359 345,00	0,00	0,00	0,00	0,00	0,00	0,00
1998P834E87	AAP 4 SASEP	134 104,00	0,00	379 950,00	0,00	0,00	379 950,00	197 583,20	182 366,80
1998P834E101	AAP 7 AEMO SAPMF	0,00	250 000,00	500 000,00	0,00	250 000,00	250 000,00	0,00	250 000,00
1998P834E78	AAP ENFANCE 2 - Apart MNA 2019 - 2022	0,00	391 000,00	1 226 504,00	391 000,00	0,00	1 617 504,00	1 480 859,00	136 645,00
2002P059E51	AAP Lutte contre les Addictions PMI & ASE Honoraires 2021-22	0,00	64 450,00	0,00	64 450,00	0,00	64 450,00	0,00	64 450,00
1998P834E89	AAP N°6 Accomp Jeunes majeurs	286 577,00	0,00	1 108 812,50	0,00	0,00	1 108 812,50	494 226,88	614 585,62
1998P834E54	AAP n°1 Enfance 2018-2022	0,00	1 921 431,00	2 130 129,30	0,00	0,00	2 130 129,30	1 600 000,00	530 129,30
1998P834E86	AAP n°3 SAPMF	135 768,00	0,00	584 730,00	0,00	0,00	584 730,00	527 643,00	57 087,00
1998P834E88	AAP n°5 AEMO HEBERGEMENT	273 594,00	250 000,00	1 015 689,84	250 000,00	0,00	1 265 689,84	1 240 885,58	24 804,26
1998P836E53	ACCOMPAGNEMENT ET SUIVI HORS MURS 2020-2023	0,00	-396 000,00	1 332 615,00	0,00	396 000,00	936 615,00	408 702,00	527 913,00
2001FGE66	ACCUEIL 2021	0,00	51 000,00	0,00	52 000,00	1 000,00	51 000,00	47 525,00	3 475,00
ACHATS 2021	ACHATS 2021	0,00	60 850,00	0,00	74 816,80	13 966,80	60 850,00	55 921,80	4 928,20
EDUC 18	ACTIONS EDUCATIVES 2018 2019	0,00	0,00	847,50	0,00	0,00	847,50	0,00	847,50
LOGCED20ADIL	ADIL26 Subventions 2020	0,00	0,00	27 280,00	0,00	0,00	27 280,00	27 280,00	0,00
LOGCED21ADIL	ADIL26 Subventions 2021	0,00	272 800,00	0,00	272 800,00	0,00	272 800,00	245 520,00	27 280,00
2004P086E115	AE - SENEGAL 2020	35 000,00	0,00	0,00	0,00	0,00	0,00	0,00	0,00
2004P086E116	AE - SENEGAL 2021-2022	0,00	50 000,00	0,00	50 000,00	0,00	50 000,00	15 130,00	34 870,00
TIERSLIEU19F	AE 19 Dispositif Tiers lieux inclusion numérique	28 155,00	231 845,00	627 276,00	249 500,00	0,00	876 776,00	313 715,90	563 060,10
AE OPE 2013	AE 2013 - OPE INDIVIDUALISEES	64 891,24	0,00	0,00	10 465,20	0,00	10 465,20	10 465,20	0,00
2004P055E52	AE 2015 - Appel à projets Tiers Lieux	227 447,99	0,00	72 410,08	4 836,69	16 436,69	60 810,08	18 954,97	41 855,11
PROJETNUM17F	AE 2017 Soutien projets numériques Territoire créatif	105 486,00	0,00	1 764,00	0,00	0,00	1 764,00	0,00	1 764,00



	AUTORISATION D'ENGAGEMENT*	Stocks AE votées (exercices antérieurs) disponibles à l'affectation y compris ajustements intervenus dans l'année	AE nouvelles votées dans l'année	AE affectées non couvertes par des CP réalisés au 01/01/N (1)	Flux d'AE affectées dans l'année (2)	AE affectées dans l'année annulées dans l'année (3)	Stock d'AE affectées restant à financer (4)=(1)+(2)-(3)	CP mandatés au budget de l'année N (5)	Restes à financer au titre des AE affectées au 31/12/N (6)=(4)-(5)
2003P024E69	AE 2018 2019 PROJETS	678,00	0,00	26 797,14	0,00	0,00	26 797,14	0,00	26 797,14
2002P054E42	AE 2018-2020 APAJH (camps Valence-Montélimar-Crest)	0,00	0,00	6 187,04	0,00	0,00	6 187,04	0,00	6 187,04
1998P798E76	AE 2018-Programme conservation sauvegarde archives anciennes	50 000,00	0,00	3 404,15	50 000,00	0,00	53 404,15	16 636,61	36 767,54
2008P010E75	AE 2019-2020 CLUBS NATIONAUX	2 800,00	0,00	0,00	0,00	0,00	0,00	0,00	0,00
2008P010E81	AE 2020-2021 CLUBS NATIONAUX	121 900,00	63 600,00	651 800,00	185 500,00	0,00	837 300,00	837 300,00	0,00
2008P010E82	AE 2020-2021 COMITES SPORTIFS	0,00	0,00	475 450,00	0,00	0,00	475 450,00	475 450,00	0,00
2008P010E86	AE 2021-2022 CLUBS NATIONAUX	0,00	848 300,00	0,00	828 300,00	0,00	828 300,00	247 000,00	581 300,00
2008P010E87	AE 2021-2022 COMITES SPORTIFS	0,00	270 000,00	0,00	590 064,00	320 064,00	270 000,00	270 000,00	0,00
2002P054E54	AE 2021-2023 APAJH CAMSP (Valence Montélimar Crest)	0,00	1 142 833,00	0,00	1 144 431,57	1 598,57	1 142 833,00	375 920,54	766 912,46
2002P054E56	AE 2021-2023 CAMSP HORS APAJH	0,00	455 905,00	0,00	455 905,00	0,00	455 905,00	85 283,51	370 621,49
2002P054E55	AE 2021-2023 Pôle Ressources Camps Romains	0,00	21 000,00	0,00	21 000,00	0,00	21 000,00	7 000,00	14 000,00
2005P036E113	AE 2021-2024 Partenariat France Bénévolet Drôme	0,00	21 000,00	0,00	21 000,00	0,00	21 000,00	0,00	21 000,00
1998P834E69	AE ARDOUVIN (EX CPOM 2017-2021)	0,00	0,00	112 901,98	0,00	0,00	112 901,98	0,00	112 901,98
2005P036E110	AE CDAD 2020 et 2021	20 250,00	0,00	0,00	20 250,00	0,00	20 250,00	20 250,00	0,00
1998P834E70	AE CPOM ANEF 2017-2021	0,00	0,00	3 601 792,24	0,40	0,40	3 601 792,24	3 481 476,36	120 315,88
2008P009E68	AE MOBY SAINT DONAT 2021-2023	0,00	12 016,80	0,00	0,00	0,00	0,00	0,00	0,00
2005P036E46X	AE PERMANENCES D ASSISTANCE AUX DEMARCHES ADMINISTRATIVES	71 500,00	0,00	14 000,51	0,00	0,00	14 000,51	0,00	14 000,51
POLES R&D 12	AE R&D POLES COMPETITIVE 2012-13-14	1 368,00	0,00	0,00	0,00	0,00	0,00	0,00	0,00
2004P086E102	AE SENEGAL 2016	0,00	0,00	171 900,00	0,00	0,00	171 900,00	0,00	171 900,00
2004P086E108	AE SENEGAL 2017 - 2019	271 000,00	0,00	230 800,00	10 000,00	0,00	240 800,00	68 800,00	172 000,00
2004P086E69	AE SENEGAL HYDRAULIQUE 2013-2015	0,00	0,00	88 500,00	0,00	0,00	88 500,00	49 333,00	39 167,00
SPIE 21-22	AMI SERVICE PUBLIC DE L'INSERTION ET DE L'EMPLOI 2021-2022	0,00	500 762,00	0,00	3 000,00	1 500,00	1 500,00	0,00	1 500,00
2000P124E97	APF 2018 2020	0,00	0,00	2 600,00	0,00	0,00	2 600,00	2 600,00	0,00

	AUTORISATION D'ENGAGEMENT*	Stocks AE votées (exercices antérieurs) disponibles à l'affectation y compris ajustements intervenus dans l'année	AE nouvelles votées dans l'année	AE affectées non couvertes par des CP réalisés au 01/01/N (1)	Flux d'AE affectées dans l'année (2)	AE affectées annulées dans l'année (3)	Stock d'AE affectées restant à financer (4)=(1)+(2)-(3)	CP mandatés au budget de l'année N (5)	Restes à financer au titre des AE affectées au 31/12/N (6)=(4)-(5)
2000P124E111	APF 2021 2023	0,00	39 000,00	0,00	39 000,00	0,00	39 000,00	10 400,00	28 600,00
1998P312E166	ASSOC 2021	0,00	80 000,00	5 000,00	24 008,00	0,00	29 008,00	8 200,00	20 808,00
DLTERRE31	Accompagnement : Projet départemental stratégique à 6 ans	0,00	30 000,00	0,00	30 000,00	0,00	30 000,00	0,00	30 000,00
ACCOMPAGN 21	Accompagnement pre-pro et public spécifique 2021	0,00	1 707 821,00	0,00	1 755 000,00	120 000,00	1 635 000,00	1 379 155,46	255 844,54
2010P016E31	Accompagnement pré-professionnel 2020	0,00	0,00	113 781,74	0,00	0,00	113 781,74	113 781,74	0,00
2010P016E32	Accompagnement public spécifique 2020	0,00	0,00	198 511,25	0,00	0,00	198 511,25	163 722,66	34 788,59
LOGEM99E2019	Accès et maintien dans le logement 2019	0,00	0,00	1 300 000,00	0,00	0,00	1 300 000,00	0,00	1 300 000,00
LOGEM99E2020	Accès et maintien dans le logement 2020	0,00	0,00	1 400 000,00	0,00	0,00	1 400 000,00	1 400 000,00	0,00
LOGEM99E2021	Accès et maintien dans le logement 2021	0,00	3 400 000,00	0,00	3 400 000,00	0,00	3 400 000,00	274 000,00	3 126 000,00
LOGEM99E47	Accès et maintien dans le logement 2018-2020	0,00	0,00	57 486,43	0,00	0,00	57 486,43	57 394,97	91,46
2000P125E156	CNSA CONVENTION 2021 2024	0,00	1 750 000,00	0,00	1 750 000,00	0,00	1 750 000,00	700,00	1 749 300,00
1998P830E37	CONNAISSANCE ET PARTENARIAT ENFANCE 2020-2022	2 000,00	0,00	1 000,00	0,00	0,00	1 000,00	0,00	1 000,00
CONSEIL-AE19	CONSEIL AE19 - AE 2019-2023	18 900,00	0,00	817,54	8 551,00	720,00	8 648,54	7 760,06	888,48
2000P125E127	CONVENTIONS SOLIHA ET CDPRV 2018 2020	300 100,00	0,00	55 000,00	0,00	0,00	55 000,00	0,00	55 000,00
2002P064E31	CPEF DES CENTRES HOSPITALIERS 2018-2020	5 252,00	0,00	11 117,99	0,00	0,00	11 117,99	0,00	11 117,99
2002P064E36	CPEF DES CENTRES HOSPITALIERS 2021-2023	0,00	1 324 645,00	0,00	1 325 555,00	910,00	1 324 645,00	441 577,64	883 067,36
2000P121E77	CPOM ADAPEI	0,00	1 000 000,00	0,00	1 000 000,00	0,00	1 000 000,00	499 991,52	500 008,48
1998P834E51	CPOM MATTER-FER 2015-2020	0,00	3 661 607,00	3 688 878,09	0,00	0,00	3 688 878,09	3 661 606,44	27 271,65
1998P834E45	CPOM SAUVEGARDE 2014-2020	0,00	0,00	583,20	0,00	0,00	583,20	0,00	583,20
1998P834E102	CPOM SAUVEGARDE 2021-2025	0,00	46 913 982,00	35 018 864,00	613,00	106 922,00	34 912 555,00	8 754 715,92	26 157 839,08
2002P058E28	Certificats de PMI 2021-2024	0,00	49 500,00	0,00	49 500,00	0,00	49 500,00	0,00	49 500,00
2016P018E18	Conférence des Financeurs 2021 AAP	0,00	1 214 310,00	0,00	1 214 310,00	0,00	1 214 310,00	442 104,42	772 205,58
2016P018E16	Conférence des financeurs 20	78 312,20	0,00	12,00	0,00	0,00	12,00	-39 760,64	39 772,64

	AUTORISATION D'ENGAGEMENT*	Stocks AE votées (exercices antérieurs) disponibles à l'affectation y compris ajustements intervenus dans l'année	AE nouvelles votées dans l'année	AE affectées non couvertes par des CP réalisés au 01/01/N (1)	Flux d'AE affectées dans l'année (2)	AE affectées dans l'année (3)	Stock d'AE affectées restant à financer (4)=(1)+(2)-(3)	CP mandatés au budget de l'année N (5)	Restes à financer au titre des AE affectées au 31/12/N (6)=(4)-(5)
NUMERIAN 20	Coordination animation 2020 du réseau EPN par Numérian	0,00	0,00	7 500,00	0,00	0,00	7 500,00	7 500,00	0,00
ACTMEDNUM 21	Coordination animation 2021 acteurs médiation numérique	0,00	37 500,00	0,00	36 540,00	0,00	36 540,00	28 080,00	8 460,00
1998P144E137	DD OBSERVATOIRE Dépenses Fonctionnement	0,00	0,00	259 952,54	0,00	0,00	259 952,54	0,00	259 952,54
ATTRACTIV 21	DEMARCHE ATTRACTIVITE ET ALIMENTATION SUBVENTIONS 2021	0,00	200 000,00	0,00	139 700,00	0,00	139 700,00	0,00	139 700,00
2002P056E46	DEPISTAGE ABERRATIONS CHROMOSOMIQUES 2018-2020	4 000,00	0,00	6 000,00	0,00	0,00	6 000,00	0,00	6 000,00
2002P056E47	DEPISTAGE TUBERCULOSE 2018-2020	0,00	0,00	33 302,87	0,00	0,00	33 302,87	0,00	33 302,87
FSE 21-27	Dépenses FSE 2021-2027	0,00	1 000 000,00	0,00	0,00	0,00	0,00	0,00	0,00
2002P063E29	Dispositif Places Réservées en crèches 2019-2021	1 000,00	0,00	56 447,78	1 000,00	0,00	57 447,78	37 701,88	19 745,90
2014P018E02	Dépenses FSE 2015-2020	1 090 267,66	300 000,00	3 022 415,79	1 656 109,85	786 294,65	3 892 230,99	2 027 060,66	1 865 170,33
2002P056E52	Dépistage Aberrations Chromosomiques 2021-2023	0,00	6 000,00	0,00	6 000,00	0,00	6 000,00	40,50	5 959,50
2002P056E54	Dépistage Tuberculose 2021-2023	0,00	93 000,00	0,00	93 000,00	0,00	93 000,00	26 404,38	66 595,62
2001FGE67	ELECTIONS PROFESSIONNELLES 2022	0,00	30 000,00	0,00	0,00	0,00	0,00	0,00	0,00
1998P312E169	EPCI ET OT 2020-2021 FONCTIO	95 511,00	0,00	94 841,00	11 793,00	14 840,00	91 794,00	83 124,00	8 670,00
1998P312E163	EPCI ET OT 2021 FONCTIO	0,00	196 720,00	0,00	136 251,00	212,00	136 039,00	76 389,00	59 650,00
1998P336E135	ETUDE TRANSFORMATION INNOVATION	0,00	100 000,00	0,00	0,00	0,00	0,00	0,00	0,00
2010P011E37	Expérimentation alternative RSA/Jeunes	37 300,25	0,00	15 699,75	0,00	0,00	15 699,75	0,00	15 699,75
BOIS AE 2018	FILIERE BOIS 2018-22 Animation	164 808,47	0,00	246 398,56	39 187,87	0,00	285 586,43	149 215,00	136 371,43
2000P124E106	FNATH 2020 2022	0,00	0,00	39 600,00	0,00	0,00	39 600,00	18 000,00	21 600,00
1998P138E31	FRAIS RGPDRH 2021-2024	0,00	120 000,00	0,00	270 000,00	150 000,00	120 000,00	26 106,00	93 894,00
2000P125E144	France Alzheimer 2020 (2020-2022)	0,00	0,00	36 000,00	0,00	12 000,00	24 000,00	0,00	24 000,00
INSERTION 21	INSERTION PROFESSIONNELLE 2021	0,00	2 488 230,00	0,00	2 568 724,00	177 191,00	2 391 533,00	2 162 419,07	229 113,93
1998P754E62	JURIDIQUE2021	0,00	210 000,00	0,00	216 180,00	51 180,00	165 000,00	126 541,80	38 458,20
LOGTEMPOE21	Logement temporaire 2020	0,00	0,00	105 400,80	0,00	0,00	105 400,80	87 834,00	17 566,80

	AUTORISATION D'ENGAGEMENT*	Stocks AE votées (exercices antérieurs) disponibles à l'affectation y compris ajustements intervenus dans l'année	AE nouvelles votées dans l'année	AE affectées non couvertes par des CP réalisés au 01/01/N (1)	Flux d'AE affectées dans l'année (2)	AE affectées dans l'année (3)	Stock d'AE affectées restant à financer (4)=(1)+(2)-(3)	CP mandatés au budget de l'année N (5)	Restes à financer au titre des AE affectées au 31/12/N (6)=(4)-(5)
2005P036E88	MASP 2020	125 000,00	0,00	0,00	125 000,00	0,00	125 000,00	125 000,00	0,00
2005P036E107	MASP 2021 à 2023	0,00	810 000,00	0,00	1 620 000,00	810 000,00	810 000,00	80 104,40	729 895,60
2002P064E32	MFPF 2018-2020	2 000,00	0,00	17 406,08	0,00	0,00	17 406,08	0,00	17 406,08
2002P064E35	MFPF 2021-2023	0,00	989 557,00	0,00	989 557,00	0,00	989 557,00	316 844,36	672 712,64
LECTURE48	NUMERIQUE MEDIATHEQUES FONCTIONNEMENT	0,00	0,00	2 439,15	0,00	0,00	2 439,15	0,00	2 439,15
2005P036E108	PARTICIPATION SYND MIXTE NUMERIAN 2020-2021	10 000,00	0,00	0,00	5 000,00	0,00	5 000,00	0,00	5 000,00
1998P144E90	PG 2007 AE - PPC Périmètres Protection Captages	5 445,07	0,00	78 648,35	4 510,00	4 400,00	78 758,35	0,00	78 758,35
PIGLHI21-23	PIGLHI 2021-2023	0,00	420 000,00	0,00	325 000,00	0,00	325 000,00	0,00	325 000,00
POLES R&D 09	POLES R&D PE3F2 Hero Cap Fruits Refresco champs pulvés	127 406,14	0,00	0,00	0,00	0,00	0,00	0,00	0,00
2010P011E44	PREPARATION DES PUBLICS A L'EMPLOI - ETUDE PRECARITE	0,00	0,00	60 000,00	0,00	0,00	60 000,00	40 000,00	20 000,00
1998P828E48	PREVENTION SPECIALISEE 2020 - 2022	1 680 000,00	0,00	0,00	840 000,00	0,00	840 000,00	840 000,00	0,00
1998P828E52	PREVENTION SPECIALISEE 2020 2022	0,00	840 000,00	0,00	0,00	0,00	0,00	0,00	0,00
1998P834E106	PRISE EN CHARGE EN AUTONOMIE AMAPE	0,00	1 395 000,00	1 395 000,00	0,00	0,00	1 395 000,00	464 775,00	930 225,00
1998P144E94	PROG. 2008 AE PPC PERIMETRES PROTECTION CAPTAGES	113 817,18	0,00	0,12	6 000,00	3 000,00	3 000,12	2 850,00	150,12
1998P144E97	PROG. 2009 PPC Périmètres Protection de Captages	36 370,93	0,00	0,00	0,00	0,00	0,00	0,00	0,00
1998P312E159	PROJETS COM 2020	100 000,00	0,00	0,00	0,00	0,00	0,00	0,00	0,00
2002P059E41	Partenariat Prévention Santé Ville de Valence 2019-2021	0,00	16 000,00	32 000,00	16 000,00	0,00	48 000,00	32 000,00	16 000,00
1998P830E31	Partenariat Ville de Valence 2019-2021	0,00	0,00	20 000,00	0,00	0,00	20 000,00	5 000,00	15 000,00
PLANPAUVE01	Plan pauvreté RH et PMI 2019	394 969,11	83 900,00	65 643,80	491 441,00	189 241,00	367 843,80	293 490,98	74 352,82
PLANPAUVE09	Plan pauvreté Territoires - Fonctionnement	284 000,00	-23 860,00	95 916,42	260 140,00	0,00	356 056,42	47 184,92	308 871,50
PLANPAUVE06	Plan pauvreté enfance famille 2019	191 000,00	13 000,00	0,00	115 000,00	0,00	115 000,00	0,00	115 000,00
PLANPAUVE08	Plan pauvreté économie-insertion 2019 Fct	16 800,00	310 118,45	501 327,51	455 144,24	178 855,20	777 616,55	296 919,58	480 696,97

AUTORISATION D'ENGAGEMENT*		Stocks AE votées (exercices antérieurs) disponibles à l'affectation y compris ajustements intervenus dans l'année	AE nouvelles votées dans l'année	AE affectées non couvertes par des CP réalisés au 01/01/N (1)	Flux d'AE affectées dans l'année (2)	AE affectées dans l'année (3)	Stock d'AE affectées restant à financer (4)=(1)+(2)-(3)	CP mandatés au budget de l'année N (5)	Restes à financer au titre des AE affectées au 31/12/N (6)=(4)-(5)
PROJET 20 F	Projets innovants FCT FDR numérique 2020	100 732,00	0,00	83 628,00	30 000,00	30 000,00	83 628,00	53 068,00	30 560,00
PROJETS F 21	Projets innovants FCT FDR numérique 2021	0,00	200 000,00	0,00	83 982,02	5 282,02	78 700,00	44 203,38	34 496,62
POLES R&D 15	R&D PROJETS POLES COMPETITIVITE 2015-16-17-18-19	71 576,00	0,00	0,00	0,00	0,00	0,00	0,00	0,00
2000P125E146	SOLIHA PA 2020-2022	0,00	0,00	285 600,00	0,00	0,00	285 600,00	119 000,00	166 600,00
2000P124E105	SOLIHA PH 2020-2022	0,00	0,00	314 400,00	0,00	0,00	314 400,00	131 000,00	183 400,00
GEL 2021	SOUTIEN SUITE EPISODE DE GEL 2021 - CHAMBRE AGRICULTURE	0,00	150 000,00	0,00	150 000,00	0,00	150 000,00	0,00	150 000,00
ACT PROE14	STRUCTURES CONVENTIONNEES	0,00	862 000,00	0,00	862 000,00	0,00	862 000,00	402 000,00	460 000,00
LEMOULIN20	Soutien 2020 des actions du Moulin digital	0,00	0,00	25 000,00	0,00	0,00	25 000,00	25 000,00	0,00
LEMOULIN21	Soutien au plan d'actions 2021 du Moulin digital	0,00	175 000,00	0,00	175 000,00	0,00	175 000,00	150 000,00	25 000,00
IES-PATD	Soutien projets alimentation durable 2019-2023	22 000,00	81 133,60	131 952,00	83 549,60	2 416,00	213 085,60	62 831,46	150 254,14
TOURISM 2020	TOURISME 2020 - MAINTIEN TOURISME EN DROME	0,00	0,00	200 000,00	0,00	0,00	200 000,00	0,00	200 000,00
2002P059E46	Vaccination DGAS 2021-2024	0,00	432 000,00	0,00	433 153,00	1 153,00	432 000,00	67 186,22	364 813,78
2016P018E15	conf financeur : autres actions de prévention	0,00	0,00	694 050,68	0,00	0,00	694 050,68	0,00	694 050,68
<b>TOTAL</b>		<b>13 484 935,76</b>	<b>92 639 690,25</b>	<b>70 071 396,73</b>	<b>37 504 939,78</b>	<b>4 240 900,90</b>	<b>103 335 435,61</b>	<b>49 308 114,16</b>	<b>54 027 321,45</b>

\* Le détail par programme n'est à renseigner qu'à compter des AE votées en 2003.

(1) Il s'agit des AE affectées antérieurement à l'exercice N et non encore entièrement couvertes par les CP des années antérieures.

(2) Il s'agit des AE votées avant ou pendant l'exercice N et affectées pendant celui-ci.

(3) Il s'agit des AE non encore intégralement couvertes à la fin de l'exercice N.

<b>IV – ANNEXES</b>		<b>IV</b>
<b>ENGAGEMENTS HORS BILAN – ETAT DES RECETTES GREVEES D'UNE AFFECTATION SPECIALE</b>		<b>C8</b>

### ETAT DES RECETTES GREVEES D'UNE AFFECTATION SPECIALE

Tableau récapitulatif des recettes grevées d'une affectation spéciale				
Libellé (1)	Restes à employer au 01/01/N	Montant recettes	Montant dépenses	Restes à employer au 31/12/N
CAUE	0,00	1 530 886,17	1 538 550,83	-7 664,66
TDENS/TA TDENS/TA (dépenses = engagé + mandaté)	9 610 876,90	5 561 932,06	8 680 675,06	6 492 133,90
DGEC TDENS/TA	0,00	2 106 173,00	3 984 173,63	-1 878 000,63
DGEC TADTS	0,00	204 240,91	1 958 641,80	-1 754 400,89
<b>Total</b>	<b>9 610 876,90</b>	<b>9 403 232,14</b>	<b>16 162 041,32</b>	<b>2 852 067,72</b>

### Libellé de la recette grevée d'une affectation spéciale (2): CAUE

Recettes		Montant
Article	Libellé article	Montant
7327	Taxe d'aménagement (inclus payés à l'Etat non pris en compte : recours en cours)	1 530 886,17
<b>Total</b>		<b>1 530 886,17</b>
Dépenses		Montant
Article	Libellé article	Montant
7398	Reversement et restitution sur impôts et taxes	1 538 550,83
<b>Total</b>		<b>1 538 550,83</b>
<b>Reste à employer au 01/01/N</b>		<b>0,00</b>

### Libellé de la recette grevée d'une affectation spéciale (2): TDENS/TA (dépenses = engagé + mandaté) TDENS/TA

Recettes		Montant
Article	Libellé article	Montant
7327	Taxe d'aménagement (inclus payés à l'Etat non pris en compte : recours en cours)	5 561 932,06
<b>Total</b>		<b>5 561 932,06</b>
Dépenses		Montant
Article	Libellé article	Montant
012	Charges de personnel	729 820,10
1641	Emprunts en euros	193 350,06
2031	Etudes d'investissement	268 070,10
204141	Subventions d'équipement versées aux communes -biens mobiliers, matériel et études	5 035,00
204142	Subventions d'équipement versées aux communes - bâtiments et installations	606 910,64
204151	Subventions d'équipement versées aux autres group collectivités - biens mob.	41 575,00
204152	Subventions d'équipement versées aux autres group collectivités - bât. Install.	302 263,88
20422	Subventions d'équipement versées aux personnes de droit privé - Bâtiments et installations	43 643,69
2051	Concessions et droits similaires (réel)	307 372,51
2117	Bois et forêts	70 000,00
216	Collectiosn et œuvres d'art (réel)	15 000,00
21838	Autre matériel informatique (réel)	61 859,60
21848	Autres matériels de bureau et mobiliers	52 281,64
<b>Reste à employer au 01/01/N</b>		<b>9 610 876,90</b>
Recettes		Montant
Article	Libellé article	Montant
7327	Taxe d'aménagement (inclus payés à l'Etat non pris en compte : recours en cours)	5 561 932,06
<b>Total</b>		<b>5 561 932,06</b>
Dépenses		Montant
Article	Libellé article	Montant

<b>Libellé de la recette grevée d'une affectation spéciale (2): TDENS/TA (dépenses = engagé + mandat) TDENS/TA</b>		
21888	Autres immobilisations corporelles	289 849,03
2312	Agencements et aménagement de terrains	583 602,42
231318	Constructions autres bâtiments publics	3 152 562,66
23151	Réseaux de voirie en cours	826 565,90
23153	Réseaux divers en cours	82 679,00
238	Avances versées sur commandes d'immobilisations corporelles	109 920,94
60611	Eau et assainissement	109,25
60612	Energie électricité	17 948,35
60622	Carburants	17 068,23
60623	Alimentation	108,20
60631	Fournitures d'entretien	4 743,53
60632	Fournitures de petit équipement	25 342,05
60636	Habillement et vêtements de travail	7 925,13
6068	Autres matières et fournitures	11 027,88
611	Contrats de prestations de services	120 696,21
6135	Locations mobilières	74 771,40
61524	Entretien dans les bois et forêts	140 709,30
61558	Entretien et réparations sur autres biens mobiliers	5 600,96
6156	Maintenance	1 931,92
6161	Multirisques	1 453,00
617	Etudes et recherches ne visant pas la réalisation d'investissement	24 869,04
6184	Versements à des organismes de formation	2 338,00
62268	Autres honoraires, conseils...	4 960,00
6227	Frais d'actes et de contentieux	423,31
6228	Diverses rémunérations d'intermédiaires et honoraires	14 215,80
6232	Fêtes et cérémonies	8 693,84
6236	Catalogues et imprimés	15 472,92
6238	Diverses publicités	4 954,98
6241	Transports de biens	1 020,00
6245	Transports de personnes extérieures à la collectivité	210,00
6248	Divers transports de biens et transports collectifs	1 746,00
6251	Voyages déplacements et missions	13 986,40
6262	Frais de télécommunications	2 070,00
6281	Concours divers (cotisations...)	230,00
6282	Frais de gardiennage	13 615,64
6283	Frais de nettoyage des locaux	31 973,18
62878	Remboursement de frais à des tiers	8 976,02
6288	Autres charges diverses sur services extérieurs	7 949,34
6558	Autres contributions obligatoires	298,86
65734	Subventions de fonctionnement aux communes et structures intercommunales	123 884,52
65735	Subventions de fonctionnement aux groupements de collectivités	3 120,00
6574	Subventions de fonctionnement aux associations et autres organismes de droit privé	135 976,85
6581	Redevances pour concessions, brevets, licences, procédés, droits et valeurs similaires	3 000,00
66111	Intérêts réglés à l'échéance	84 892,78
	<b>Total</b>	<b>8 680 675,06</b>
	<b>Reste à employer au 31/12/N (3)</b>	<b>6 492 133,90</b>

<b>Libellé de la recette grevée d'une affectation spéciale (2): TDENS/TA DGEC</b>		
	<b>Reste à employer au 01/01/N</b>	<b>0,00</b>

<b>Libellé de la recette grevée d'une affectation spéciale (2): TDENS/TA DGEC</b>		
<b>Recettes</b>		
Article	Libellé article	Montant
1332	Dotation départementale d'équipement des collèges	2 106 173,00
<b>Total</b>		<b>2 106 173,00</b>
<b>Dépenses</b>		
Article	Libellé article	Montant
2031	Frais d'études (réel)	88 512,00
204121	Subv.équip. Régions-Biens mobiliers, matériel et études	154 459,02
20422	Sub. équip droit privé - Bâtiments et installations	800 000,00
20431	Sub. équip. éta scolaires publics - Biens mob. matériel et études	124 558,86
2051	Concessions et droits similaires (réel)	39 397,86
21831	Matériel informatique scolaire (réel)	1 321 992,65
21841	Matériel de bureau et mobilier scolaires (réel)	361 190,00
21848	Autres matériels de bureau et mobiliers (réel)	12 721,76
21881	Immobilisations corporelles techniques dans le domaine scolaire (réel)	725 346,40
21888	Autres immobilisations corporelles (réel)	118 795,08
73918	Autres reversements sur autres impôts locaux ou assimilés	237 200,00
<b>Total</b>		<b>3 984 173,63</b>
<b>Reste à employer au 31/12/N (3)</b>		<b>-1 878 000,63</b>

<b>Libellé de la recette grevée d'une affectation spéciale (2): DGEC TADTS</b>		
<b>Recettes</b>		
Article	Libellé article	Montant
7362	Taxe additionnelle à la taxe de séjour	204 240,91
<b>Total</b>		<b>204 240,91</b>
<b>Reste à employer au 01/01/N</b>		<b>0,00</b>
<b>Dépenses</b>		
Article	Libellé article	Montant
204142	Subv.équip. versées communes et struct.intercom.-Bâtiments et installations	37 266,00
20422	Sub. équip droit privé - Bâtiments et installations	16 816,00
231312	Constructions bâtiments scolaires en cours	6 484,80
65734	Subventions de fonctionnement aux communes et structures intercommunales	87 138,00
65735	Subventions de fonctionnement aux groupements de collectivités et collectivités à statut particulier	20 000,00
6574	Subventions de fonctionnement aux personnes, aux associations et autres organismes de droit privé	1 783 522,00
6745	Subventions de fonctionnement aux personnes de droit privé	7 415,00
<b>Total</b>		<b>1 958 641,80</b>
<b>Reste à employer au 31/12/N (3)</b>		<b>-1 754 400,89</b>

(1) Par exemple, taxe d'aménagement, taxe de séjour, FEDER, dons et legs grevés d'une affectation, toutes recettes grevées d'une affectation spéciale et non ventilables ou recettes ventilables mais pour lesquelles la collectivité souhaite un niveau de détail plus fin que dans la présentation croisée.

(2) Ouvrir un tableau par recette grevée d'une affectation spéciale et reproduire le tableau autant de fois que nécessaire pour décrire l'ensemble des recettes grevées d'une affectation spéciale.

(3) Reste à employer au 31/12/N = Reste à employer au 01/01/N + Total recettes de l'exercice - total dépenses de l'exercice.



**IV – ANNEXES**

**IV**

**AUTRES ELEMENTS D'INFORMATIONS – ETAT DU PERSONNEL AU 31/12/N**

**D1.1**

**D1.1 – ETAT DU PERSONNEL AU 31/12/N**

GRADES OU EMPLOIS (1)	CATEGORIES (2)	EMPLOIS BUDGETAIRES (3)			EFFECTIFS POURVUS SUR EMPLOIS BUDGETAIRES EN ETPT (4)		
		EMPLOIS PERMANENTS A TEMPS COMPLET	EMPLOIS PERMANENTS A TEMPS NON COMPLET	TOTAL	AGENTS TITULAIRES	AGENTS NON TITULAIRES	TOTAL
<b>EMPLOIS FONCTIONNELS (a)</b>		<b>11,00</b>	<b>0,00</b>	<b>11,00</b>	<b>3,00</b>	<b>4,14</b>	<b>7,14</b>
Directeur général des services		0,00	0,00	0,00	0,00	0,00	0,00
Directeur général adjoint des services	A	4,00	0,00	4,00	3,00	0,00	3,00
Directeur général des services techniques		0,00	0,00	0,00	0,00	0,00	0,00
Emplois créés au titre de l'article 6-1 de la loi n° 84-53	A	7,00	0,00	7,00	0,00	4,14	4,14
<b>FILIERE ADMINISTRATIVE (b)</b>		<b>703,00</b>	<b>2,00</b>	<b>705,00</b>	<b>508,96</b>	<b>55,95</b>	<b>564,91</b>
Adjoint administratif	C	115,00	0,00	115,00	86,49	3,31	89,80
Adjoint administratif Principal 1e Cl.	C	123,00	0,00	123,00	105,84	1,95	107,79
Adjoint administratif Principal 2e Cl.	C	104,00	1,00	105,00	84,94	0,40	85,34
Administrateur	A	3,00	0,00	3,00	2,00	1,00	3,00
Administrateur Général	A	1,00	0,00	1,00	0,00	0,00	0,00
Administrateur Hors Classe	A	3,00	0,00	3,00	1,00	0,00	1,00
Attaché	A	120,00	1,00	121,00	49,51	38,57	88,08
Attaché Hors Classe	A	4,00	0,00	4,00	2,00	0,00	2,00
Attaché principal	A	51,00	0,00	51,00	42,89	1,25	44,14
Directeur	A	11,00	0,00	11,00	2,93	1,00	3,93
Rédacteur	B	62,00	0,00	62,00	42,65	6,47	49,12
Rédacteur Principal 1e Cl	B	66,00	0,00	66,00	53,02	1,00	54,02
Rédacteur Principal 2e Cl	B	40,00	0,00	40,00	35,69	1,00	36,69
<b>FILIERE TECHNIQUE (c)</b>		<b>932,00</b>	<b>4,00</b>	<b>936,00</b>	<b>769,34</b>	<b>22,75</b>	<b>792,09</b>
Adjoint Technique 1ère Classe Ets Ens	C	7,00	0,00	7,00	6,50	0,00	6,50
Adjoint Technique 2ème Classe Ets Ens	C	2,00	0,00	2,00	2,00	0,00	2,00
Adjoint Technique Principal 1ère Cl.	C	207,00	1,00	208,00	191,72	0,79	192,51
Adjoint Technique Principal 2ème Cl.	C	166,00	0,00	166,00	138,06	0,27	138,33
Adjoint technique	C	243,00	2,00	245,00	196,40	4,35	200,75
Agent de maîtrise	C	58,00	1,00	59,00	47,72	0,35	48,07
Agent de maîtrise principal	C	49,00	0,00	49,00	43,50	0,00	43,50
Agent entretien qualifié Hospitalier	C	1,00	0,00	1,00	1,00	0,00	1,00
Ingénieur	A	41,00	0,00	41,00	23,58	6,33	29,91
Ingénieur Chef	A	4,00	0,00	4,00	3,80	0,00	3,80
Ingénieur Chef Hors Classe	A	2,00	0,00	2,00	0,00	1,00	1,00
Ingénieur Principal	A	33,00	0,00	33,00	30,60	0,00	30,60
Technicien	B	47,00	0,00	47,00	26,31	8,66	34,97
Technicien Principal 1e Classe	B	45,00	0,00	45,00	37,76	1,00	38,76
Technicien Principal 2e Classe	B	27,00	0,00	27,00	20,39	0,00	20,39
<b>FILIERE SOCIALE (d)</b>		<b>295,00</b>	<b>1,00</b>	<b>296,00</b>	<b>216,93</b>	<b>24,50</b>	<b>241,43</b>
Agent social	C	1,00	0,00	1,00	1,00	0,00	1,00

GRADES OU EMPLOIS (1)	CATEGORIES (2)	EMPLOIS BUDGETAIRES (3)			EFFECTIFS POURVUS SUR EMPLOIS BUDGETAIRES EN EIPT (4)		
		EMPLOIS PERMANENTS A TEMPS COMPLET	EMPLOIS PERMANENTS A TEMPS NON COMPLET	TOTAL	AGENTS TITULAIRES	AGENTS NON TITULAIRES	TOTAL
Agent social principal 1e cl	C	1,00	0,00	1,00	1,00	0,00	1,00
Agent social principal 2e cl	C	1,00	0,00	1,00	1,00	0,00	1,00
Assistant socio-éducatif	A	209,00	1,00	210,00	143,28	21,80	165,08
Assistant socio-éducatif classe exceptionnelle	A	50,00	0,00	50,00	45,89	0,00	45,89
Assistant socio-éducatif hospitalier 1er gr	A	14,00	0,00	14,00	7,51	2,70	10,21
Conseiller socio-éducatif	A	7,00	0,00	7,00	6,25	0,00	6,25
Conseiller supérieur socio-éducatif	A	10,00	0,00	10,00	9,00	0,00	9,00
Moniteur Educ & interv familial	B	1,00	0,00	1,00	1,00	0,00	1,00
Moniteur atelier hospitalier	B	1,00	0,00	1,00	1,00	0,00	1,00
<b>FILIERE MEDICO-SOCIALE(e)</b>		<b>147,00</b>	<b>5,00</b>	<b>152,00</b>	<b>106,57</b>	<b>13,75</b>	<b>120,32</b>
Aide soignante Principale Hospitalier	C	1,00	0,00	1,00	1,00	0,00	1,00
Cadre de Santé 1e Classe	A	4,00	0,00	4,00	3,80	0,00	3,80
Cadre de Santé 2e Classe	A	0,00	2,00	2,00	0,00	1,80	1,80
Cadre de Santé supérieur	A	2,00	0,00	2,00	1,80	0,00	1,80
Infirmier Soins Gx Classe Normale	A	30,00	0,00	30,00	21,81	4,61	26,42
Infirmier Soins Gx Classe Supérieure	A	10,00	0,00	10,00	7,75	0,50	8,25
Infirmier Soins Gx Hors Classe	A	11,00	0,00	11,00	7,42	0,00	7,42
Infirmier classe normale	B	1,00	0,00	1,00	1,00	0,00	1,00
Médecin 1ere classe	A	7,00	2,00	9,00	2,63	1,21	3,84
Médecin 2eme classe	A	5,00	0,00	5,00	1,50	0,57	2,07
Médecin Hors classe	A	12,00	1,00	13,00	6,04	0,90	6,94
Psychologue Classe Normale	A	11,00	0,00	11,00	6,11	4,00	10,11
Psychologue Hors Classe	A	7,00	0,00	7,00	6,49	0,00	6,49
Puéricultrice Classe Normale	A	15,00	0,00	15,00	11,97	0,08	12,05
Puéricultrice Classe Supérieure	A	10,00	0,00	10,00	9,06	0,08	9,14
Puéricultrice Hors Classe	A	11,00	0,00	11,00	9,45	0,00	9,45
Sage Femme Classe Normale	A	3,00	0,00	3,00	2,48	0,00	2,48
Sage Femme Hors Classe	A	7,00	0,00	7,00	6,26	0,00	6,26
<b>FILIERE MEDICO-TECHNIQUE (f)</b>		<b>3,00</b>	<b>0,00</b>	<b>3,00</b>	<b>2,58</b>	<b>0,00</b>	<b>2,58</b>
Technicien Paramédical CI Normale	B	2,00	0,00	2,00	1,58	0,00	1,58
Technicien Paramédical CI Supérieure	B	1,00	0,00	1,00	1,00	0,00	1,00
<b>FILIERE SPORTIVE (g)</b>		<b>2,00</b>	<b>1,00</b>	<b>3,00</b>	<b>1,92</b>	<b>0,70</b>	<b>2,62</b>
Conseiller APS principal	A	1,00	0,00	1,00	1,00	0,00	1,00
Educateur APS	B	0,00	1,00	1,00	0,00	0,70	0,70
Educateur APS Principal 1e Classe	B	1,00	0,00	1,00	0,92	0,00	0,92
<b>FILIERE CULTURELLE (h)</b>		<b>110,00</b>	<b>0,00</b>	<b>110,00</b>	<b>84,19</b>	<b>0,13</b>	<b>84,32</b>
Adjoint Patrimoine Principal 1ère Cl.	C	22,00	0,00	22,00	16,50	0,00	16,50
Adjoint Patrimoine Principal 2ère Cl.	C	17,00	0,00	17,00	14,07	0,00	14,07
Adjoint du patrimoine	C	10,00	0,00	10,00	3,97	0,13	4,10
Assistant conservation principal 1e cl	B	18,00	0,00	18,00	16,33	0,00	16,33
Assistant conservation principal 2e cl	B	11,00	0,00	11,00	7,99	0,00	7,99
Assistant de conservation	B	9,00	0,00	9,00	7,18	0,00	7,18
Attaché Conservation Patr.	A	5,00	0,00	5,00	3,83	0,00	3,83

GRADES OU EMPLOIS (1)	CATEGORIES (2)	EMPLOIS BUDGETAIRES (3)			EFFECTIFS POURVUS SUR EMPLOIS BUDGETAIRES EN ETPT (4)		
		EMPLOIS PERMANENTS À TEMPS COMPLET	EMPLOIS PERMANENTS À TEMPS NON COMPLET	TOTAL	AGENTS TITULAIRES	AGENTS NON TITULAIRES	TOTAL
Attaché Conservation Patr. Principal	A	5,00	0,00	5,00	4,60	0,00	4,60
Bibliothécaire	A	5,00	0,00	5,00	3,94	0,00	3,94
Bibliothécaire principal	A	5,00	0,00	5,00	3,86	0,00	3,86
Conservateur bibl.	A	2,00	0,00	2,00	1,00	0,00	1,00
Conservateur pat. Chef	A	1,00	0,00	1,00	0,92	0,00	0,92
<b>FILIERE ANIMATION (i)</b>		<b>2,00</b>	<b>0,00</b>	<b>2,00</b>	<b>2,00</b>	<b>0,00</b>	<b>2,00</b>
Adjoint animation principal 1e Ci	C	1,00	0,00	1,00	1,00	0,00	1,00
Animateur principal 2e classe	B	1,00	0,00	1,00	1,00	0,00	1,00
<b>FILIERE POLICE (j)</b>		<b>0,00</b>	<b>0,00</b>	<b>0,00</b>	<b>0,00</b>	<b>0,00</b>	<b>0,00</b>
<b>EMPLOIS NON CITES (k) (5)</b>		<b>0,00</b>	<b>0,00</b>	<b>0,00</b>	<b>0,00</b>	<b>0,00</b>	<b>0,00</b>
Apprentis		0,00	0,00	0,00	0,00	0,00	0,00
Assistants Familiaux		0,00	0,00	0,00	0,00	0,00	0,00
CUJ - CAE		0,00	0,00	0,00	0,00	0,00	0,00
Emploi Avenir		0,00	0,00	0,00	0,00	0,00	0,00
<b>TOTAL GENERAL (b + c + d + e + f + g + h + i + j + k)</b>		<b>2 194,00</b>	<b>13,00</b>	<b>2 207,00</b>	<b>1 692,49</b>	<b>117,78</b>	<b>1 810,27</b>

(1) Les grades ou emplois sont désignés conformément à la circulaire n° NOR : INTB9500102C du 23 mars 1995. Les emplois fonctionnels sont également comptabilisés dans leur filière d'origine.

(2) Catégories : A, B ou C.

(3) Emplois budgétaires créés par l'assemblée délibérante. Les emplois permanents à temps complet sont comptabilisés pour une unité, les emplois à temps non complet sont comptabilisés à hauteur de la quotité de travail prévue par la délibération créant l'emploi.

(4) Equivalent temps plein annuel travaillé (ETPT). Le décompte est proportionnel à l'activité des agents, mesurée par leur quotité de temps de travail et par leur période d'activité sur l'année :

ETPT = Effectifs physiques \* quotité de temps de travail \* période d'activité dans l'année

Exemple : un agent à temps plein (quotité de travail = 100 %) présent toute l'année correspond à 1 ETPT ; un agent à temps partiel, à 80 % (quotité de travail = 80 %) présent toute l'année correspond à 0,8 ETPT ; un agent à temps partiel, à 80 % (quotité de travail = 80 %) présent la moitié de l'année (ex : CDD de 6 mois, recrutement à mi-année) correspond à 0,4 ETPT (0,8 \* 6 / 12).

(5) Par exemple : emplois dont les missions ne correspondent pas à un cadre d'emploi existant. « emplois spécifiques » régis par l'article 139 ter de la loi n° 84-53 du 26 janvier 1984 etc.













AGENTS NON TITULAIRES EN FONCTION AU 31/12/N	CATEGORIES (1)	SECTEUR (2)	REMUNERATION (3)		Fondement du contrat (4)	CONTRAT
			Indexe (8)	Euros		
Attaché	A	ADM	457.0	0,00	3-3-2°	CDD
Attaché	A	ADM	462.0	0,00	3-3-2°	CDD
Attaché	A	ADM	462.0	0,00	3-3-2°	CDD
Attaché	A	ADM	469.0	0,00	3-3-2°	CDD
Attaché	A	ADM	469.0	0,00	3-3-2°	CDD
Attaché	A	ADM	469.0	0,00	3-3-2°	CDD
Attaché	A	ADM	469.0	0,00	3-3-2°	CDD
Attaché	A	ADM	469.0	0,00	3-3-2°	CDD
Attaché	A	ADM	499.0	0,00	3-3-2°	CDD
Attaché	A	ADM	499.0	0,00	3-3-2°	CDD
Attaché	A	ADM	503.0	0,00	3-3-2°	CDD
Attaché	A	ADM	503.0	0,00	3-3-2°	CDD
Attaché	A	ADM	525.0	0,00	3-3-2°	CDD
Attaché	A	ADM	525.0	0,00	3-3-2°	CDD
Attaché	A	ADM	525.0	0,00	3-3-2°	CDD
Attaché	A	ADM	551.0	0,00	3-3-2°	CDD
Attaché	A	ADM	565.0	0,00	3-3-2°	CDD
Attaché	A	ADM	567.0	0,00	3-3-2°	CDD
Attaché	A	ADM	615.0	0,00	3-3-2°	CDD
Attaché	A	ADM	783.0	0,00	3-3-2°	CDD
Attaché	A	ADM	791.0	0,00	3-3-2°	CDD
Attaché	A	ADM	444.0	0,00	3-a°	CDD
Attaché	A	ADM	444.0	0,00	3-a°	CDD
Attaché	A	ADM	444.0	0,00	3-a°	CDD
Attaché	A	ADM	444.0	0,00	3-a°	CDD
Attaché	A	ADM	444.0	0,00	3-a°	CDD
Attaché	A	ADM	444.0	0,00	3-a°	CDD
Attaché	A	ADM	499.0	0,00	3-a°	CDD
Attaché	A	ADM	499.0	0,00	3-a°	CDD
Attaché	A	ADM	499.0	0,00	3-a°	CDD
Attaché	A	ADM	732.0	0,00	3-a°	CDD
Attaché principal	A	ADM	354.0	0,00	3-1	CDD
Attaché principal	A	ADM	579.0	0,00	3-4	CDI
Cadre de Santé 2e Classe	A	MS	567.0	0,00	3-4	CDI
Cadre de Santé 2e Classe	A	MS	573.0	0,00	3-4	CDI
Collaborateur Elus	A	OTR	588.0	0,00	110-1	CDD
Collaborateur de cabinet	A	OTR	A2	0,00	110	CDD
Collaborateur de cabinet	A	OTR	503.0	0,00	110	CDD
Collaborateur de cabinet	A	OTR	558.0	0,00	110	CDD
Collaborateur de cabinet	A	OTR	798.0	0,00	110	CDD
Conseiller APS principal	A	SP	444.0	0,00	3-a°	CDD
Directeur	A	ADM	887.0	0,00	3-3-2°	CDD
Educateur APS	B	SP	638.0	0,00	3-4	CDI
Infirmier Soins Gx Classe Normale	A	MS	489.0	0,00	3-a°	CDD
Infirmier Soins Gx Classe Normale	A	MS	489.0	0,00	3-a°	CDD
Infirmier Soins Gx Classe Normale	A	MS	444.0	0,00	3-3-2°	CDD



AGENTS NON TITULAIRES EN FONCTION AU 31/12/N	CATEGORIES (1)	SECTEUR (2)	REMUNERATION (3)		Fondement du contrat (4)	CONTRAT
			Index (8)	Euros		
Rédacteur	B	ADM	372.0	0,00	3-1	CDD
Rédacteur	B	ADM	372.0	0,00	3-a°	CDD
Rédacteur	B	ADM	376.0	0,00	3-a°	CDD
Rédacteur Principal 1e Ci	B	ADM	681.0	0,00	3-4	CDI
Rédacteur Principal 2e Ci	B	ADM	367.0	0,00	3-1	CDD
Rédacteur Principal 2e Ci	B	ADM	444.0	0,00	3-a°	CDD
Sage Femme Classe Normale	A	MS	518.0	0,00	3-a°	CDD
Technicien	B	TECH	372.0	0,00	3-3-2°	CDD
Technicien	B	TECH	372.0	0,00	3-3-2°	CDD
Technicien	B	TECH	372.0	0,00	3-3-2°	CDD
Technicien	B	TECH	372.0	0,00	3-3-2°	CDD
Technicien	B	TECH	372.0	0,00	3-3-2°	CDD
Technicien	B	TECH	379.0	0,00	3-3-2°	CDD
Technicien	B	TECH	379.0	0,00	3-3-2°	CDD
Technicien	B	TECH	379.0	0,00	3-3-2°	CDD
Technicien	B	TECH	388.0	0,00	3-3-2°	CDD
Technicien	B	TECH	388.0	0,00	3-3-2°	CDD
Technicien	B	TECH	388.0	0,00	3-3-2°	CDD
Technicien	B	TECH	415.0	0,00	3-3-2°	CDD
Technicien	B	TECH	372.0	0,00	3-a°	CDD
Technicien Principal 1e Classe	B	TECH	415.0	0,00	3-2	CDD
<b>Agents occupant un emploi non permanent (7)</b>				<b>0,00</b>		
<b>TOTAL GENERAL</b>				<b>0,00</b>		

(1) CATEGORIES: A, B et C.

(2) SECTEUR ADM : Administratif.  
 TECH : Technique.  
 URB : Urbanisme (dont aménagement urbain).  
 S : Social.  
 MS : Médico-social.  
 MT : Médico-technique.  
 SP : Sportif.  
 CULT : Culturel.  
 ANIM : Animation.  
 PM : Police.  
 OTR : Missions non rattachables à une filière.

(3) REMUNERATION : Référence à un indice brut (indiquer le niveau de l'indice brut) de la fonction publique ou en euros annuels bruts (indiquer l'ensemble des éléments de la rémunération brute annuelle).

(4) CONTRAT : Motif du contrat (loi du 26 janvier 1984 modifiée) :  
 3-a° : article 3, 1er alinéa : accroissement temporaire d'activité.  
 3-b : article 3, 2ème alinéa : accroissement saisonnier d'activité.  
 3-1 : remplacement d'un fonctionnaire autorisé à servir à temps partiel ou indisponible (maladie, maternité,...).  
 3-2 : vacance temporaire d'un emploi.  
 3-3-1° : absence de cadre d'emplois de fonctionnaires susceptibles d'assurer les fonctions correspondantes.  
 3-3-2° : emplois du niveau de la catégorie A lorsque les besoins des services ou la nature des fonctions le justifient.  
 3-3-3° : emplois de secrétaire de mairie des communes de moins de 1 000 habitants et de secrétaire des groupements composés de communes dont la population moyenne est inférieure à ce seuil.  
 3-3-4° : emplois à temps non complet des communes de moins de 1 000 habitants et des groupements composés de communes dont la population moyenne est inférieure à ce seuil, lorsque la quotité de temps de travail est inférieure à 50 %.  
 3-3-5° : emplois des communes de moins de 2 000 habitants et des groupements de communes de moins de 10 000 habitants dont la décision d'une autorité qui s'impose à la collectivité ou à l'établissement en matière de création, de changement de périmètre ou de suppression d'un service public.  
 3-4 : article 21 de la loi n° 2012-347 : contrat à durée indéterminée obligatoirement proposée à un agent contractuel.  
 38 : article 38 travailleurs handicapés catégorie C.  
 47 : article 47 recrutements directs sur emplois fonctionnels  
 110 : article 110 collaborateurs de groupes de cabinets.  
 110-1 : collaborateurs de groupes d'élus.  
 A : autres (préciser).

(5) Indiquer si l'agent contractuel est titulaire d'un contrat à durée déterminée (CDD) ou d'un contrat à durée indéterminée (CDI). Les contrats particuliers devront être labellisés « A / autres » et feront l'objet d'une précision (ex : « contrats aidés »).

(6) Occupent un emploi permanent de la fonction publique territoriale, les agents non titulaires recrutés sur le fondement des articles 3-1, 3-2, 3-3, 38 et 47 de la loi n° 84-53 du 26 janvier 1984, ainsi que les agents qui sont titulaires d'un contrat à durée indéterminée pris sur le fondement de l'article 21 de la loi n° 2012-347.

(7) Occupent un emploi non permanent de la fonction publique territoriale, les agents non titulaires recrutés sur le fondement des articles 3, 110 et 110-1.

(8) Si un contrat fixe comme référence de rémunération un traitement hors échelle, il convient de mentionner le chevron conformément à l'article 6 décret 85-1148 du 20 octobre 1985.

<b>IV – ANNEXES</b>	
<b>AUTRES ELEMENTS D'INFORMATION – ACTIONS DE FORMATION DES ELUS AU 31/12/N</b>	<b>IV</b>
	<b>D1.2</b>

**ACTIONS DE FORMATION DES ELUS AU 31/12/N (1)**

<b>ELUS BENEFICIAIRES DES ACTIONS DE FORMATION</b>	<b>ACTIONS DE FORMATION FINANCEES PAR LE DEPARTEMENT OU L'ETABLISSEMENT</b>
Groupe élus Majorité Groupe élus Majorité Groupe élus Majorité Groupe élus la Drôme en Mouvement Marie-Pierre MOUTON Martine CHARMET Pierre JOUVET	Formation Séminaire élus - NEW DEAL Formation Séminaire élus - CANDICE BROTEL Formation Séminaire élus - HAPPY TALENTS Convention de Formation - FNESR La prise de parole en public - ADECCO TRAINING De l'impayé à l'expulsion - ADIL26 Grands Enjeux pour les collectivités - FNESR

(1) Article L. 3123-10 du CGCT.

<b>IV – ANNEXES</b>	<b>IV</b>
<b>AUTRES ELEMENTS D'INFORMATIONS</b>	
<b>LISTE DES ORGANISMES DANS LESQUELS LE DEPARTEMENT A PRIS UN ENGAGEMENT FINANCIER</b> (articles L. 2313-1 et L. 2313-1-1 applicables au département par renvoi de l'article L. 3313-1 du CGCT)	<b>D2.1</b>

Les documents financiers et comptables de ces organismes sont mis à la disposition du public à Hôtel du Département-26 avenue du Président Hérriot-26026 VALENCE Cedex (1).  
Toute personne a le droit de demander communication à ses frais.

Nature de l'engagement (2)	Nom de l'organisme	Raison sociale de l'organisme	Nature juridique de l'organisme	Montant de l'engagement
<b>Délégation de service public (3)</b>				
11/02/2019 - Fourniture d'une prestation de service de téléassistance complète	Société TUNSTALL VITARIS	VITARIS	Société par actions simplifiées	0,00
<b>Détention d'une part du capital</b>				
- titres de participation	Société Drômoise pour l'Habitat SAFER Rhône-Alpes		Société Anonyme d'HLM	2 591,63
- titres de participation			Société Anonyme d'Economie mixte	166 752,00
- titres de participation	Société des Autoroutes Rhône-Alpes AREA		Société Anonyme d'Economie mixte	18 293,88
- titres immobilisés	Caisse Centrale de Crédit Coopératif		Société Coopérative	472,59
- titres immobilisés	Crédit Agricole		Anonyme de Banque	2 591,63
- titres immobilisés	S.I.C.A. Centre Expérimental Agriculture Montagne sèche de Savoillan		Société Anonyme	15,24
20/06/1988 - titres de participation	Compagnie Nationale du Rhône		Société d'Intérêt collectif agricole	18 629,35
20/06/2011 - Participation en capital	SAEML ENERGIE RHONE VALLEE	ENERGIE RHONE VALLEE	Société Anonyme d'intérêt général	100 000,00
14/10/2013 - Dotation initiale	Fondation de Coopération Scientifique Rovaillain		Société Anonyme d'économie mixte Fondation	700 000,00
<b>Garantie ou cautionnement d'un emprunt</b>				
-	ADOMA		SA économie mixte à conseil d'administration	76 859,38
-	APEI Val Brian		Association	142 850,00
-	Association ADAPEI de la Drôme		Association	3 534 673,45
-	Association EHPAD M RET Les Minimes		Association	152 500,00
-	Association Itinova		Association	2 891 786,00
-	Association La Providence		Association	181 677,07
-	Association Maison Accueil protestante à Crest		Association	1 531 852,00
-	Association Vivre à Fontlaure		Association	1 850 000,00
-	Cmne de Aubenasson		Association	62 937,00
-	Cmne de Chalancon		Autres Structures Publiques	38 724,00
-	Cmne de cornillon sur Oule		Autres Structures Publiques	41 596,00
-	Cmne de Lemps		Autres Structures Publiques	76 000,00
-	Cmne de Marignac en Diois		Autres Structures Publiques	42 379,00
-	Cmne de Montlaure en diois		Autres Structures Publiques	37 374,00
-	Cmne de Valdrôme		Autres Structures Publiques	44 027,00

Nature de l'engagement (2)	Nom de l'organisme	Raison sociale de l'organisme	Nature juridique de l'organisme	Montant de l'engagement
-	Cmme de Villeperdrix		Autres Structures Publiques	47 541,00
-	Cmme Sainte Euphemie sur Ouvze		Autres Structures Publiques	50 000,00
-	Drôme Aménagement Habitat		Et Public local à caractère Industriel ou Commercial - OPH	498 827 843,90
-	EHPAD Les Fleuriades		Ets Médico-Soc Public	1 000 000,00
-	EHPAD Résidence La Matinière		Ets Médico-Soc Public	1 600 000,00
-	Entreprendre pour humaniser la dépendance		SA à directoire	2 122 686,50
-	EP Départ Domaine de l'Orient		Autres Structures Publiques	1 200 000,00
-	Foncière Habitat Humanisme		Société en commandite par actions	50 000,00
-	Habitat Dauphinois		SA coopérative à conseil d'administration	68 424 528,93
-	Maison de Retraite L'Ensoleiado		Ets Médico-Soc Public	2 030 000,00
-	Office Habitat de Montelimar		Et Public local à caractère Industriel ou Commercial - OPH	296 685,00
-	OGEC A. Cartier		Ets Educatifs	1 600 000,00
-	OGEC Chabrillan		Ets Educatifs	1 178 659,60
-	OGEC INSTITUT NOTRE DAME		Ets Educatifs	1 500 000,00
-	OGEC Les Goelands		Ets Educatifs	231 425,00
-	OGEC Prieure Pendillon		Ets Educatifs	180 000,00
-	OGEC Saint Bonnet		Ets Educatifs	379 000,00
-	SA HLM Adis		SA de HLM à conseil d'administration	41 371 064,71
-	SDH Constructeur		SA de HLM à conseil d'administration	45 302 125,94
-	SOLHA DROME		Association	3 569 931,00
-	SOLLAR		SA de HLM à conseil d'administration	4 589 832,24
-	Valence romans habitat		Et Public local à caractère Industriel ou Commercial - OPH	19 469 319,95
<b>Subventions supérieures à 75 000 € ou représentant plus de 50 % du produit figurant au compte de résultat de l'organisme</b>				
- Fonctionnement	Fédération des œuvres laïques de la Drôme		Association	88 000,00
- Subvention de fonctionnement	UNECOG		Association	100 000,00
- Subvention de fonctionnement	Comité départemental de la jeunesse au plein air		Association	30 000,00
- Subvention de fonctionnement	ESAD (Ecole supérieure d'Art et de Dessin)	ESAD (Ecole supérieure d'Art et de Dessin)	Etablissement public d'enseignement supérieur artistique association	97 113,00
- Subvention de fonctionnement	VALENCE ROMANS DROME RUGBY		association	110 000,00
- Subvention de fonctionnement	DROME HANDBALL BOURG DE PEAGE		association	80 000,00
26/05/2020 - Subvention de fonctionnement	LA PLATEFORME EMPLOI	LA PLATEFORME EMPLOI	Association	99 143,70
26/05/2020 - Subvention de fonctionnement	LA PLATEFORME EMPLOI	LA PLATEFORME EMPLOI	Association	90 047,50
26/05/2020 - Subvention de fonctionnement	LA PLATEFORME EMPLOI	LA PLATEFORME EMPLOI	Association	81 108,36

Nature de l'engagement (2)	Nom de l'organisme	Raison sociale de l'organisme	Nature juridique de l'organisme	Montant de l'engagement
22/06/2020 - Subvention de gestion – partenariat	Chambre d'agriculture de la Drôme	Chambre d'agriculture de la Drôme	Etablissement public	110 000,00
30/11/2020 - Subvention de gestion – partenariat	GROUP.DEF.SANIT.CHEPTEL DROME	GROUP.DEF.SANIT.CHEPTEL DROME	corporatiste décentralisé Association	158 698,51
14/12/2020 - Subvention de fonctionnement	ADIL 26	Association départementale pour l'information sur le logement - Drôme	Association	272 800,00
14/12/2020 - Subvention de fonctionnement	Agence de Développement Touristique	Agence de Développement Touristique (ADT)	Association	1 730 362,00
14/12/2020 - Subvention de fonctionnement	Amicale Dromoise du personnel du Département		Association	120 000,00
14/12/2020 - Subvention de fonctionnement	CHAMBRE D'AGRICULTURE DE LA DROME	CHAMBRE D'AGRICULTURE DE LA DROME	Etablissement public corporatiste décentralisé	246 250,00
14/12/2020 - subvention de fonctionnement	Comédie de Valence		SARL-SCOP	155 000,00
14/12/2020 - Subvention de fonctionnement	Châteaux de la Drôme		EPCCIC (Établissement Public de Coopération Culturelle à caractère Industriel et Commercial).	1 920 000,00
14/12/2020 - Compensation Sujetion	EPIC Stations de la Drôme		EPIC	1 550 000,00
14/12/2020 - Fonctionnement	Union bidépartementale des MJC en Drôme et Ardèche		Association	83 000,00
14/12/2020 - subvention	LE MOULIN DIGITAL		association	150 000,00
<b>Autres</b>				

(1) Hôtel du département et autres lieux publics désignés par le département.

(2) Indiquer la date de la décision (délibérations, contrats ou décisions de l'exécutif).

(3) Préciser la nature de la délégation (concession, affermage, régie intéressée, ...).



<b>IV – ANNEXES</b>	<b>IV</b>
<b>AUTRES ELEMENTS D'INFORMATION – LISTE DES CONCOURS ATTRIBUES A DES TIERS</b>	<b>D2.2</b>

**LISTE DES CONCOURS ATTRIBUES A DES TIERS EN NATURE OU EN SUBVENTIONS**  
(Article L. 3312-2 du CGCT)

Nom des bénéficiaires	Montant du fonds de concours ou de la subvention (numéraire)	Prestations en nature
<b>TOTAL GENERAL</b>	<b>44 900 234,38</b>	
<b>Personnes de droit privé</b>	<b>17 395 520,17</b>	
<b>Associations</b>	<b>1 830 339,79</b>	
ASS COMMUNALE DE CHASSE AGREEE DE BOURG DE PEAGE	400,00	
ASS CULTURELLE FRANCO ITALIENNE EN DROME ARDECHE	1 400,00	
ASS FOOTBALL CLUB DE BREN	1 000,00	
ASS. ACCUEIL ET AMITIE	749,00	
ASS. AMIS FOIRE BIO MONTFROC	1 500,00	
ASS. C'LA FORME	688,20	
ASS. COMPAGNIE NANDI	1 500,00	
ASS. LA CULTURE DELIVRE	1 000,00	
ASS. LES AMIS DU BEL AGE DE SAMSON ET ST MAMANS	255,00	
ASS. POUR LA SAUVEGARDE DE LA CHAPELLE DE CHATENAY	1 032,00	
ASS. TEAM ECRINS	2 000,00	
ASS.1 2 3 SOLEIL ARTISTES A L'HOPITAL	3 500,00	
ASS.AGE D'OR REMUZAT	285,40	
ASS.AMICAL BOULE LORIOLAISE	2 000,00	
ASS.AMIS 3E AGE L'EDELWEISS	217,00	
ASS.AMIS DE L'ORGUE	400,00	
ASS.AMIS DE MONTVENDRE	400,00	
ASS.AMIS FONDATION MEMOIRE DEPORTATION	500,00	
ASS.ANCIENS 11E CUIRASSIER	400,00	
ASS.ANCIENS 11E CUIRASSIER	400,00	
ASS.ANCONE CULTURE ET PATRIMOINE	955,00	
ASS.AOUSTOCK	1 000,00	
ASS.ARTHEMUSIC	1 000,00	
ASS.ARTS ET CULTURE TAULIGNAN	1 000,00	
ASS.ATOUT JEUNE	3 000,00	
ASS.BADMINTON CLUB CHATEAUNEUF SUR ISERE	500,00	
ASS.BEAUVOISIN JUMELAGES	500,00	
ASS.BIENVENUE A LA FERME EN DROME	13 270,00	
ASS.BOURCAINE ABALS AMITIES LOISIRS DES SENIORS	604,60	
ASS.BOUSQUETAINE CULTURELLE	600,00	
ASS.BULLES EN DROME	1 000,00	
ASS.CARREFOUR HABITANTS DU NYONSAIS	2 250,00	
ASS.CAVALCADE	1 774,00	
ASS.CDSMR 07 26 COMITE DEP.SPORT.EN MILIEU RURAL	18 500,00	
ASS.CDSMR 07 26 COMITE DEP.SPORT.EN MILIEU RURAL	10 500,00	
ASS.CEDER	3 000,00	
ASS.CEDER	6 992,78	
ASS.CEDER	7 500,00	

Nom des bénéficiaires	Montant du fonds de concours ou de la subvention (numéraire)	Prestations en nature
ASS.CHANDONZET ARTS ET LOISIRS	1 500,00	
ASS.CHAROLS ARTS ET CULTURE	1 000,00	
ASS.CHATILLON ARTS & VIGNE	2 686,62	
ASS.CHRYSALIDE RADIO ZIG ZAG	3 600,00	
ASS.CLIC IMAGE PHOTO CHABEUIL	1 200,00	
ASS.CLUB 4 SAISONS	192,30	
ASS.CLUB CYCLISTE DIE	500,00	
ASS.CLUB CYCLISTE DIE	14 000,00	
ASS.CLUB DE BARRY	182,80	
ASS.CLUB ST VALENTIN	175,20	
ASS.CODERS 26 07 COMITE DEP.RETRAITE SPORT.DROME	500,00	
ASS.COM.BI DEP.OFF.MUN.SPORT 07 26	1 000,00	
ASS.COMITE DU 15 AOUT	500,00	
ASS.COMITE ST VINCENT BEAUMONT-MONTEUX	1 000,00	
ASS.COURIR LIBRE EN TRICASTIN CLET	500,00	
ASS.CYCLO BOURCAIN	500,00	
ASS.CYCLO CLUB ALIXANAIS	400,00	
ASS.DE SAOU DE JAZZ	1 000,00	
ASS.DECL FESTI-VALLIER	1 000,00	
ASS.DECL SNEMM UD MEDAILLES MILITAIRES 26	600,00	
ASS.DIE CANTAT	500,00	
ASS.DIEULEFIT SPORT AUTO	2 000,00	
ASS.DONNEURS SANG VLCE	2 000,00	
ASS.DROME A CHEVAL	28 160,00	
ASS.DROME A CHEVAL	10 700,00	
ASS.DROME INSERTION	12 500,00	
ASS.DROME INSERTION	23 706,70	
ASS.E IL PIANO VA	1 000,00	
ASS.ECHIQUIER ROMANAIS	1 000,00	
ASS.ECHO DE LA LANCE CLUB 3E AGE	179,00	
ASS.ELECTROLAPSE	2 000,00	
ASS.ENTENTE SPORTIVE BOULISTE	12 000,00	
ASS.ENTENTE SPORTIVE BOULISTE	6 000,00	
ASS.EURO LAVANDE	1 500,00	
ASS.FANFARE ENFANTS JOYEUSE	500,00	
ASS.FESTIVAL DE LA CORRESPONDANCE	20 000,00	
ASS.FOIRE ANCIENNE BAUME	800,00	
ASS.FOOTBALL CLUB DE CHABEUIL	2 000,00	
ASS.FOYER ROCHELOMBE 3 AGE	228,40	
ASS.FR.DIABETIQUES DROME ARDECHE	500,00	
ASS.FRAPNA DROME	2 871,81	
ASS.FRAPNA DROME	2 500,00	
ASS.FRUIITS PLUS	2 242,00	
ASS.FRUIITS PLUS	35 653,00	
ASS.FTC FAMILLES TRAUMAT.CRANIENS DROME ARDECHE	450,00	
ASS.HANDBALL ETOILE BEAUVALLON	15 000,00	
ASS.HANDBALL ETOILE BEAUVALLON	7 500,00	
ASS.HBCSM	1 000,00	
ASS.INITIACTIVE 26 07	60 000,00	
ASS.INITIACTIVE 26 07	30 000,00	

Nom des bénéficiaires	Montant du fonds de concours ou de la subvention (numéraire)	Prestations en nature
ASS.INITIATIVE VALLEE DE LA DROME DIOIS	25 000,00	
ASS.INST.MONDE DE L'OLIVIER	14 000,00	
ASS.INTER AGE 3EME PRINTEMPS	249,30	
ASS.INTER AGE BLES D'OR	207,50	
ASS.INTERC.FAMIRUR.CHANOS CURSON	1 000,00	
ASS.JALMALV - JUSQU A LA MORT ACCOMPAGNER LA VIE	540,00	
ASS.JAZZ ACTION VALENCE	3 000,00	
ASS.JAZZ ACTION VALENCE	40 000,00	
ASS.L'OUBLIETTE	1 500,00	
ASS.LA BONNE NOTE	10 600,00	
ASS.LA BOULE FRATERNELLE	4 000,00	
ASS.LA BOULE FRATERNELLE	2 000,00	
ASS.LA POTEOSE	400,00	
ASS.LATELIER	12 000,00	
ASS.LE MOULIN DIGITAL	25 000,00	
ASS.LE MOULIN DIGITAL	150 000,00	
ASS.LE MOULIN DIGITAL	10 057,83	
ASS.LE MOULIN DIGITAL	24 950,00	
ASS.LE RETROUSSIS AMIS DU MUSEE	600,00	
ASS.LES 60 PLUS DE ST JAMES	399,40	
ASS.LES AMIS DE COLOPHON	1 000,00	
ASS.LES AMIS DE FARJON CHEZ MME CLAUDON ADHEMAR	1 668,00	
ASS.LES AMIS DE LA CERAMIQUE	20 000,00	
ASS.LES AMIS DE TRIORS	28 000,00	
ASS.LES CAVALIERS DE LA CABRIOLE	400,00	
ASS.LES JEUNES DU CLAPS	500,00	
ASS.LES MEANNES MAISON DE QUARTIER COLUCHE	1 262,00	
ASS.LES NOUGATS ROULANTS	400,00	
ASS.LES QUATRE SAISONS DE FAY	182,80	
ASS.LES SHARKS	5 000,00	
ASS.LES SHARKS	5 000,00	
ASS.LES TROMPES D'EUSTACHE	12 000,00	
ASS.LI RENAIRE	2 000,00	
ASS.LICRA SECTION DROME	400,00	
ASS.LICRA SECTION DROME	2 500,00	
ASS.LITHOS	6 500,00	
ASS.LOISIRS & CULTURE DES AINES RURAUX DE L'HERBASSE	454,50	
ASS.LUS CULTURE	3 000,00	
ASS.MAIRES ET PRESIDENTS COMMUN.DROME	14 904,00	
ASS.MAIS.QUARTIER DES ORS	2 250,00	
ASS.MAIS.QUARTIER DES ORS	16 545,00	
ASS.MANTAILLE SPORTIF	2 000,00	
ASS.MIGRATEURS RHONE MEDITERRANEE	1 350,00	
ASS.MIGRATEURS RHONE MEDITERRANEE	1 350,00	
ASS.MIGRATEURS RHONE MEDITERRANEE	1 350,00	
ASS.MIRANDOLE ET COMPAGNIE	500,00	
ASS.MISTRAL DELUXE	8 000,00	
ASS.MONTELMAR TRIATHLON	1 500,00	
ASS.MUSEE ART SACRE MOURS	3 000,00	
ASS.NAT.CHEMINOTS ANCIENS COMBATTANTS SECT.INTERDEP.DROME ARDECHE	100,00	

Nom des bénéficiaires	Montant du fonds de concours ou de la subvention (numéraire)	Prestations en nature
ASS.NQT	5 000,00	
ASS.OFF.TOUR.COMMUNAUTAIRE DES BARONNIES EN DROME PROVENCALE	2 813,00	
ASS.OFF.TOUR.COMMUNAUTAIRE DES BARONNIES EN DROME PROVENCALE	2 000,00	
ASS.OFF.TOUR.COMMUNAUTAIRE DES BARONNIES EN DROME PROVENCALE	1 604,76	
ASS.OFF.TOUR.COMMUNAUTAIRE DES BARONNIES EN DROME PROVENCALE	3 123,00	
ASS.OFF.TOUR.COMMUNAUTAIRE DES BARONNIES EN DROME PROVENCALE	8 436,00	
ASS.PAROISSIALE DES ORGUES DE ST SAUVEUR	1 200,00	
ASS.PERSONNES AGEES CLANSAYES	152,40	
ASS.PETANQUE DE VALENSOLLES	1 000,00	
ASS.PETANQUE GRIGNANAISE	1 000,00	
ASS.PETANQUE PARC JEAN PERDRIX VALENCE LE HAUT	600,00	
ASS.PLANETE AUTISME DROME ARDECHE	1 000,00	
ASS.PRODUCTEURS VOLAILLES FINES DU DAUPHINE	1 500,00	
ASS.REMAID	6 000,00	
ASS.RESEAU DROMOIS EDUC & ENVIRONNEMENT	1 575,00	
ASS.RESEAU DROMOIS EDUC & ENVIRONNEMENT	1 575,00	
ASS.RESEAU DROMOIS EDUC & ENVIRONNEMENT	1 575,00	
ASS.SCULPTURART	1 500,00	
ASS.SEFRA	42 191,00	
ASS.SOLAD SOLIDAIRES POUR UNE ACCORDERIE DANS LE DIOIS	400,00	
ASS.SP. AUTOMOBILE MONTELIMAR	1 500,00	
ASS.SP.ANNE CARTIER	1 700,00	
ASS.SP.CHABRILLAN	700,00	
ASS.SP.COL LORIOI	600,00	
ASS.SP.COL ST P.3.CHAT.	1 000,00	
ASS.SP.COL.A.COTTE	1 300,00	
ASS.SP.COL.ALAIN BORNE	600,00	
ASS.SP.COL.BARJAVEL	1 200,00	
ASS.SP.COL.BUIS LES BARONNIES	500,00	
ASS.SP.COL.C.VERNET	600,00	
ASS.SP.COL.DEBUSSY	1 400,00	
ASS.SP.COL.DENIS BRUNET	1 100,00	
ASS.SP.COL.DO MISTRAU	1 000,00	
ASS.SP.COL.DU DIOIS	1 600,00	
ASS.SP.COL.EUROPA	1 000,00	
ASS.SP.COL.F.BERTHON	1 600,00	
ASS.SP.COL.G.DE NERVAL	650,00	
ASS.SP.COL.G.MONOD	600,00	
ASS.SP.COL.GERARD GAUD	1 000,00	
ASS.SP.COL.LAPASSAT	1 900,00	
ASS.SP.COL.LOUBET	600,00	
ASS.SP.COL.MALRAUX	1 850,00	
ASS.SP.COL.MARCEL PAGNOL	1 000,00	
ASS.SP.COL.MARGUERITE DURAS	600,00	
ASS.SP.COL.P.VALERY VALENCE	600,00	
ASS.SP.COL.REVESZ LONG	850,00	
ASS.SP.COL.TRIBOULET ROMANS	600,00	
ASS.SP.COLL & LYCEE ST BONNET DE GALAURE	1 600,00	
ASS.SP.COLL.MARC SEIGNOBOS	1 500,00	
ASS.SP.COLLEGE JEAN MACE	2 000,00	

Nom des bénéficiaires	Montant du fonds de concours ou de la subvention (numéraire)	Prestations en nature
ASS.SP.COLLEGE ST LOUIS	2 000,00	
ASS.SP.DONATIENNE FOOTBALL	1 000,00	
ASS.SP.F.GONDIN	1 800,00	
ASS.SP.F.MISTRAL COL ISCLO D'OR	1 100,00	
ASS.SP.GRANOISE	4 000,00	
ASS.SP.GRANOISE	2 000,00	
ASS.SP.INST.N.DAME VALENCE	1 900,00	
ASS.SP.LYC.ARMORIN CREST	1 500,00	
ASS.SP.N.DAME DES CHAMPS	2 000,00	
ASS.SP.SQUASH CLUB DE VALENCE	8 000,00	
ASS.SP.SQUASH CLUB DE VALENCE	4 000,00	
ASS.SP.ST MICHEL	700,00	
ASS.SP.ST VICTOR	600,00	
ASS.SPORT.COL B.MALOSSANE	2 000,00	
ASS.SPORT.COLLEGE PAYS HERBASSE	1 200,00	
ASS.SPORTIVE COL.LA CHAPELLE	1 900,00	
ASS.SPORTIVE MARCELLE RIVIER	950,00	
ASS.SPORTS LOISIRS	1 413,00	
ASS.ST JAMES VELO CLUB	400,00	
ASS.TENNIS CLUB BOURG DE PEAGE	2 000,00	
ASS.TENNIS CLUB BOURG DE PEAGE	3 000,00	
ASS.TENNIS CLUB MONTBOUCHER SUR JABRON	500,00	
ASS.THEATRE ECOLE DE LA LANCE ET DES BARONNIES	6 000,00	
ASS.TRAC N'ART	2 000,00	
ASS.TRANS VERCORS	2 500,00	
ASS.TREMLIN ENVIRONNEMENT	4 245,00	
ASS.TRICASTIN TRIATHLON CLUB	8 000,00	
ASS.TRICASTIN TRIATHLON CLUB	4 000,00	
ASS.TROPHEE DES AS DE PETANQUE	1 000,00	
ASS.UFC QUE CHOISIR DROME	1 584,00	
ASS.UNION PROD.LAITIERS DU ST MARCELLIN	3 700,00	
ASS.UNION SP.BOULISTE NYONSAIS	8 300,00	
ASS.UNION SP.BOULISTE NYONSAIS	5 000,00	
ASS.UNIV.ETUDES DROMOISES	3 000,00	
ASS.UPIDUM	1 277,00	
ASS.VALENCE HOCKEY CLUB	50 000,00	
ASS.VALENCE SERVICES	28 800,00	
ASS.VALENCE SERVICES	10 800,00	
ASS.VALENCE TENNIS	4 000,00	
ASS.VALENCE TENNIS	2 000,00	
ASS.VALENT.ETUDIANTS AGEDA	4 000,00	
ASS.VALENT.ETUDIANTS AGEDA	8 100,00	
ASS.VOCONCES ANIM' M.GALLAND RENIE	500,00	
ASSO DES AMBASSADRICES DU TEMPLE DE LA FEMME	500,00	
ASSO PARENTS EMPLOYEURS/ASSISTANTES MATERNELLES	500,00	
ASSOC ALLONS ENFANTS 14 45	200,00	
ASSOC COLLECTIF PASTORAL DU COIN	1 079,76	
ASSOC COLLECTIF PASTORAL DU COIN	775,25	
ASSOC. DES PARENTS ET AMIS DE L'ÉCOLE DE MUSIQUE DU CANTON DE PORTES	17 500,00	
ASSOCIATION 4A	2 000,00	

Nom des bénéficiaires	Montant du fonds de concours ou de la subvention (numéraire)	Prestations en nature
ASSOCIATION 4A	2 000,00	
ASSOCIATION ACADIA	1 500,00	
ASSOCIATION AERO RETRO	1 367,00	
ASSOCIATION AGAPE	1 750,00	
ASSOCIATION ANGLE ART CONTEMPORAIN	5 000,00	
ASSOCIATION ANGLE ART CONTEMPORAIN	6 500,00	
ASSOCIATION BODY DANCE STUDIO	1 000,00	
ASSOCIATION CAMERA EN CAMPAGNE	1 500,00	
ASSOCIATION CAUSES AUX BALCONS	3 000,00	
ASSOCIATION CAUSES AUX BALCONS	3 000,00	
ASSOCIATION CENTRE MUSICAL BOURG LES VALENCE	20 000,00	
ASSOCIATION CIRQUE AUTOUR	2 000,00	
ASSOCIATION COMPAGNIE LES DECATALOGUES	6 000,00	
ASSOCIATION COULEUR PLATEAU	2 000,00	
ASSOCIATION CULTURELLE FRANCE ACHTARAK	800,00	
ASSOCIATION D'ECHANGES ET DE SAVOIR-FAIRE	500,00	
ASSOCIATION DE COORDINATION CULTURELLE DU ROYANS	3 000,00	
ASSOCIATION DE COORDINATION CULTURELLE DU ROYANS	12 000,00	
ASSOCIATION DE L'ECRIT A L'ECRAN	9 000,00	
ASSOCIATION DE L'ECRIT A L'ECRAN	7 000,00	
ASSOCIATION DE LA FOIRE A GRIGNAN	1 500,00	
ASSOCIATION DES ACTEURS DE BIOVALLEE	3 750,00	
ASSOCIATION DES PARENTS ET AMIS DE L'ECOLE DE CHATILLON SAINT JEAN	1 500,00	
ASSOCIATION DEVIATION	4 000,00	
ASSOCIATION DIACONAT PORTAGE	23 775,69	
ASSOCIATION DIACONAT PORTAGE	20 127,43	
ASSOCIATION DIOISE LES AMIS DES ARTS	400,00	
ASSOCIATION DIVERTIMENTO	6 000,00	
ASSOCIATION DROME DE GUITARES	3 000,00	
ASSOCIATION DROME DE GUITARES	2 000,00	
ASSOCIATION DROME OURO SOGUI	15 130,00	
ASSOCIATION DU BOULON MANQUANT	4 000,00	
ASSOCIATION DU CHATEAU DE FONTLOZIER	5 232,00	
ASSOCIATION ECOLOGIE AU QUOTIDIEN	2 000,00	
ASSOCIATION ECOLOGIE AU QUOTIDIEN	2 963,00	
ASSOCIATION EMERGENCE	3 000,00	
ASSOCIATION ENTRE 2 CAISSES	1 000,00	
ASSOCIATION ESU	1 000,00	
ASSOCIATION EVOLU' SON	1 200,00	
ASSOCIATION FAUN	3 000,00	
ASSOCIATION FESTIV JAZZ	4 000,00	
ASSOCIATION FESTIVAL VICE ET VERSA	4 000,00	
ASSOCIATION FRANCE ALZHEIMER	4 500,00	
ASSOCIATION FRANCE BENEVOLAT	450,00	
ASSOCIATION HABITAT HUMANISME	18 932,00	
ASSOCIATION HABITAT HUMANISME	15 363,18	
ASSOCIATION HABITAT HUMANISME	7 000,00	
ASSOCIATION HABITAT HUMANISME	1 800,00	
ASSOCIATION JALMALV DROME SUD	540,00	
ASSOCIATION JALMALV DROME SUD	1 800,00	
ASSOCIATION L'APRES FETE		

Nom des bénéficiaires	Montant du fonds de concours ou de la subvention (numéraire)	Prestations en nature
ASSOCIATION L'ELOQUENTE COMPAGNIE	1 500,00	
ASSOCIATION L'USINE VIVANTE	855,00	
ASSOCIATION LA CURIEUSE	4 000,00	
ASSOCIATION LA CURIEUSE	3 000,00	
ASSOCIATION LA ROUE DE L'AUBE	696,00	
ASSOCIATION LE CERCLE DE LA FONTAINE	304,40	
ASSOCIATION LE PLATO	400,00	
ASSOCIATION LE PLATO	4 000,00	
ASSOCIATION LE PLATO	5 000,00	
ASSOCIATION LE SON DES VENTS	960,00	
ASSOCIATION LES AMIS DE BEAURIERES	500,00	
ASSOCIATION LES ECRANS	6 288,00	
ASSOCIATION LES ECRANS	3 500,00	
ASSOCIATION LES ECRANS	18 000,00	
ASSOCIATION LES PEUPLES LIES	1 000,00	
ASSOCIATION LES TRACOLS	24 890,23	
ASSOCIATION LES TRACOLS	8 000,00	
ASSOCIATION LES TRACOLS	12 000,00	
ASSOCIATION LES TRACOLS AUBERGE	40 000,00	
ASSOCIATION LES YEUX FERTILES	2 000,00	
ASSOCIATION LIRE EN MAI	1 000,00	
ASSOCIATION LOCAVERRE	12 500,00	
ASSOCIATION MAISON DE LA TOUR	1 000,00	
ASSOCIATION MAISON DE LA TOUR	4 000,00	
ASSOCIATION MAISON DE LA TOUR	10 000,00	
ASSOCIATION MOBILITE 07	46 357,69	
ASSOCIATION MOBILITE 07	39 817,86	
ASSOCIATION NOTES EN BULLE	1 150,00	
ASSOCIATION NOTES EN BULLE	9 000,00	
ASSOCIATION NOTES EN BULLE	6 000,00	
ASSOCIATION NOUVELLES DU CONTE	2 000,00	
ASSOCIATION NUE	500,00	
ASSOCIATION OFFICE D'ANIMATIONS LOCALES	400,00	
ASSOCIATION ROMANAISE DE LA RETRAITE SPORTIVE	38 000,00	
ASSOCIATION SAOU CHANTE MOZART	2 500,00	
ASSOCIATION SERENADES EN BARONNIES	500,00	
ASSOCIATION SOURCES ET RACINES	3 000,00	
ASSOCIATION SPORTIVE COLLEGE JEAN ZAY	1 000,00	
ASSOCIATION SPORTIVE COLLEGE LE PENDILLON	500,00	
ASSOCIATION SPORTIVE DES MARISTES	2 000,00	
ASSOCIATION STOP AMBROISIE	400,00	
ASSOCIATION TONALITE PLURIELLE	3 000,00	
ASSOCIATION TONALITE PLURIELLE	6 000,00	
ASSOCIATION TONNE	4 000,00	
ASSOCIATION TONNE	6 000,00	
ASSOCIATION TRICASTIN ROLLER ET HOCKEY CLUB	5 000,00	
ASSOCIATION VOCAL 26	3 000,00	
ASSOCIATION VOCHORA	1 000,00	
ASSOCIATION XP2I	10 000,00	
ATHENEE PEASE ASSO	1 000,00	

Nom des bénéficiaires	Montant du fonds de concours ou de la subvention (numéraire)	Prestations en nature
Agence de Développement Touristique (A.D.T.) 8 rue Baudin - 26000 VALENCE	0,00	Mise à disposition de locaux + fluides, de matériel (dans le cadre de la convention de moyens)
Amicale du personnel Préfecture Département DDASS Drôme	0,00	Mise à disposition d'un local, de matériel, de mobilier et avantages y afférant
Association "Drôme Profession Sport Animation" - MBS	0,00	Mise à disposition de moyens, de locaux et avantages y afférant
Association Académie drômoise des Lettres, Sciences et Arts - 26500 BOURG LES VALENCE	0,00	Mise à disposition de locaux + fluides (dans le cadre de la convention de moyens)
Association Centre d'Accompagnement Professionnel à l'Emploi (CAPE) - 26300 BOURG DE PEAGE	0,00	Mise à disposition de locaux + fluides (dans le cadre de la convention de moyens)
Association Centre d'Archéologie Préhistorique du Rhône aux Alpes - 26500 BOURG LES VALENCE	0,00	Mise à disposition de locaux + fluides (dans le cadre de la convention de moyens)
Association Centre d'Archéologie Préhistorique du Rhône aux Alpes - 26500 BOURG LES VALENCE	0,00	Mise à disposition de locaux + fluides (dans le cadre de la convention de moyens)
Association Drôme Ouro Sogui Sénégal Ilôt Girodet Bât A - 26500 BOURG LES VALENCE	0,00	Mise à disposition de locaux et avantages y afférant
Association Etudes Généalogiques Drôme Association (E.G.D.A.) - 26000 VALENCE	0,00	Mise à disposition de locaux, de matériel, de mobilier et avantages y afférant
Association Institut Marius Moutet Ilôt Girodet Bât A - 26500 BOURG LES VALENCE	0,00	Mise à disposition de locaux + fluides (dans le cadre de la convention de moyens)
Association Mémoire de la Drôme Ilôt Girodet Bât A - 26500 BOURG LES VALENCE	0,00	Mise à disposition de locaux et avantages y afférant
Association Société de Sauvegarde des Monuments Anciens Ilôt Girodet Bât A - 26500 BOURG LES VALENCE	0,00	Mise à disposition de locaux + fluides (dans le cadre de la convention de moyens)
Association Universitaire d'Etudes Drômoises Ilôt Girodet Bât A - 26500 BOURG LES VALENCE	0,00	Mise à disposition de locaux + fluides (dans le cadre de la convention de moyens)
CANOPE 26 10 rue de la Manutention - 26000 VALENCE	0,00	Mise à disposition de locaux (dans le cadre de la convention d'objectifs et de moyens)
Comité Drome Ardèche ULM	0,00	Mise à disposition de moyens, de locaux et avantages y afférant
Comité Drôme-Ardèche Tennis de table- MBS	0,00	Mise à disposition de moyens, de locaux et avantages y afférant
Comité Drôme-Ardèche Volley - MBS	0,00	Mise à disposition de moyens, de locaux et avantages y afférant
Comité Drôme-Ardèche d'Escrime - MBS	0,00	Mise à disposition de moyens, de locaux et avantages y afférant
Comité Départemental Aviron -MBS	0,00	Mise à disposition de moyens, de locaux et avantages y afférant
Comité Départemental Cyclotourisme -MBS	0,00	Mise à disposition de moyens, de locaux et avantages y afférant
Comité Départemental FFME- MBS	0,00	Mise à disposition de moyens, de locaux et avantages y afférant
Comité Départemental Karaté -MBS	0,00	Mise à disposition de moyens, de locaux et avantages y afférant
Comité Départemental Médailles Jeunesse et Sports - MBS	0,00	Mise à disposition de moyens, de locaux et avantages y afférant
Comité Départemental OTS - MBS	0,00	Mise à disposition de moyens, de locaux et avantages y afférant
Comité Départemental Olympique et Sportif de la Drôme -MBS	0,00	Mise à disposition de moyens, de locaux et avantages y afférant
Comité Départemental Retraite Sportive -MBS	0,00	Mise à disposition de moyens, de locaux et avantages y afférant



Nom des bénéficiaires	Montant du fonds de concours ou de la subvention (numéraire)	Prestations en nature
Comité Départemental Sport Adapté- MBS	0,00	Mise à disposition de moyens, de locaux et avantages y afférant
Comité Départemental Sports sous Marins- MBS	0,00	Mise à disposition de moyens, de locaux et avantages y afférant
Comité Départemental Spéléologie -MBS	0,00	Mise à disposition de moyens, de locaux et avantages y afférant
Comité Départemental Triathlon MBS	0,00	Mise à disposition de moyens, de locaux et avantages y afférant )
Comité Départemental UGSEL-MBS	0,00	Mise à disposition de moyens, de locaux et avantages y afférant
Comité Départemental UNSS - MBS	0,00	Mise à disposition de moyens, de locaux et avantages y afférant
Comité Départemental Voile- MBS	0,00	Mise à disposition de moyens, de locaux et avantages y afférant
Comité Départemental d'Athlétisme - MBS	0,00	Mise à disposition de moyens, de locaux et avantages y afférant
Comité Départemental de Badminton - MBS	0,00	Mise à disposition de moyens, de locaux et avantages y afférant
Comité Départemental de Gym. Volontaire - MBS	0,00	Mise à disposition de moyens, de locaux et avantages y afférant
Comité Départemental de Gymnastique - MBS	0,00	Mise à disposition de moyens, de locaux et avantages y afférant
Comité Départemental de Handball - MBS	0,00	Mise à disposition de moyens, de locaux et avantages y afférant
Comité Départemental de Judo - MBS	0,00	Mise à disposition de moyens, de locaux et avantages y afférant
Comité Départemental de Pétanque - MBS	0,00	Mise à disposition de moyens, de locaux et avantages y afférant
Comité Départemental de Randonnée Pédestre de la Drôme - MBS	0,00	Mise à disposition de moyens, de locaux et avantages y afférant
Comité Départemental de Rugby - MBS	0,00	Mise à disposition de moyens, de locaux et avantages y afférant
Comité Départemental de Sport de neige - MBS	0,00	Mise à disposition de moyens, de locaux et avantages y afférant
Comité Départemental de Tennis - MBS	0,00	Mise à disposition de moyens, de locaux et avantages y afférant
Comité Départemental des Boules - MBS	0,00	Mise à disposition de moyens, de locaux et avantages y afférant
Drôme à cheval - MBS	0,00	Mise à disposition de moyens, de locaux et avantages y afférant
Organisations syndicales de salariés 17 rue Georges Bizet - 26000 VALENCE	0,00	Mise à disposition de locaux et avantages y afférant
U.M.I.H. 26 8 rue Baudin - 26000 VALENCE	0,00	Mise à disposition de locaux + fluides, de matériel (dans le cadre de la convention de moyens)
<b>Entreprises</b>	<b>2 502 477,70</b>	
AU JARDIN DE BONNISOL EARL	18 702,84	
BERNARD SARL	47 726,74	
BIOTIFUL EARL	3 772,03	
BLANC EARL	29 429,24	
BRASSERIE DES TILLEULS SARL	37 726,52	

Nom des bénéficiaires	Montant du fonds de concours ou de la subvention (numéraire)	Prestations en nature
BROTTE EURL	13 500,00	
CLYM FRUITS EARL	26 706,63	
DE PENAS EARL	1 050,00	
DP TRICASTIN SARL	20 000,00	
EARL CHANCRIN ALEX	17 900,11	
EARL CHANCRIN ALEX	8 950,06	
EARL D ANGELE	1 280,07	
EARL DAUMAS	14 628,00	
EARL DE CHOSSEON	8 981,07	
EARL DE FOUGERES ROCH GERARD	5 735,00	
EARL DE LA VIOLETTE	1 319,30	
EARL DE PICARD	3 561,12	
EARL DES MICHALONS	6 399,20	
EARL DES PLANTAS	12 034,92	
EARL DES PLANTAS	23 154,36	
EARL DES PREALPES	1 260,00	
EARL DES SERRES	18 150,96	
EARL DU COL DE LUNEL	8 220,54	
EARL DU MOURAYER	14 628,00	
EARL LAMBRUNY	3 645,00	
EARL LES RAVOUX	1 720,00	
EARL MAGNON	6 468,00	
EBG COMPOSITE SARL	1 800,00	
ECOTER SARL	43 200,00	
FOLIMAGE STUDIO SARL	10 000,00	
FOLIMAGE STUDIO SARL	20 000,00	
FOLIMAGE STUDIO SARL	10 000,00	
GARAIX EARL	20 124,32	
GILLES EARL	8 000,00	
GIORGIS JEAN-PAUL SCIERIE SARL	30 277,80	
GONTARD FREDERIC EARL	1 494,92	
HDC LAMOTTE SARL	21 000,00	
ICI ET LA SAS	28 296,60	
L'ABRICOTINE EARL	3 955,49	
L'ABRICOTINE EARL	4 635,36	
LE REPLAT EARL	11 674,00	
LES ASTRONAUTES SAS	15 000,00	
LES ASTRONAUTES SAS	10 000,00	
LES CABRETTES EARL	775,12	
LES FRUITS DU COTEAU EARL	18 560,00	
MIYU PRODUCTIONS SARL	7 500,00	
MIYU PRODUCTIONS SARL	12 500,00	
NORHAM SAS	29 700,00	
PRISME SAS	6 000,00	
PRISME SAS	4 000,00	
PROGREENTECH SARL	6 000,00	
PROVENCE ALPES SARL	21 908,37	
RAILLON CARRE EARL	5 357,22	
SA I.D.E.C	6 300,00	
SARL CARI	12 000,00	

Nom des bénéficiaires	Montant du fonds de concours ou de la subvention (numéraire)	Prestations en nature
SAS BIOENGRAIN	9 133,90	
SAS LE VILLAGE	22 745,96	
SECRETS DE RAVIOLES SARL	77 715,83	
SECRETS DE RAVIOLES SARL	5 400,00	
SNCF OPTIM/SERVICES PRODUCTION COMPTABLE	60 000,00	
SNCF OPTIM/SERVICES PRODUCTION COMPTABLE	460 950,00	
SNCF OPTIM/SERVICES PRODUCTION COMPTABLE	921 900,00	
SNCF RESEAU	2 859,45	
TARDIEU EDMOND EURL	11 700,00	
TERRES D EMOTIONS EARL	4 146,95	
TOURET ETS SARL HERBIER DU DIOIS	67 325,07	
TOURET ETS SARL HERBIER DU DIOIS	47 619,00	
TOUTPAM LES PLANTES DE VALLOIR SARL	15 700,00	
VALMONT EARL	4 405,05	
VINCI AUTOROUTES ASF SA	64 167,58	
<b>Personnes physiques</b>	<b>694 061,70</b>	
ABISSET	378,00	
ABOUT	3 448,00	
ACHARD	300,00	
ACHARD	500,00	
AGIER	406,00	
AHNOU	500,00	
ALAFAGI	300,00	
ALAYOT	500,00	
ALBERTO	500,00	
ALES	726,00	
ALIBERT	250,00	
ALLEMAND	300,00	
ALMAGRO	500,00	
AMARA	2 000,00	
AMICO	500,00	
ANTELIME	300,00	
ANTERION	434,00	
AOUJET	288,00	
ARCHIMBAUD	500,00	
ARCIS	500,00	
ARGOUD	706,00	
ARNOUX	500,00	
ARSAC	956,00	
ARSAC	397,00	
ASTIER	11 662,00	
AUTRAN	852,00	
AUTUGELLE	500,00	
AUZAS	250,00	
AUZIAS	500,00	
AYOUCHE	237,00	
BACHELET	250,00	
BADEKISA	500,00	
BAILLY CHAUCHOT	250,00	

Nom des bénéficiaires	Montant du fonds de concours ou de la subvention (numéraire)	Prestations en nature
BARBERO	500,00	
BARBIER	274,55	
BARD	500,00	
BARJAVEL	500,00	
BARNASSON	1 272,00	
BARNIER	751,00	
BARNIER	250,00	
BARNIER	860,00	
BARNOUJIN	500,00	
BARRAS	300,00	
BARRET	596,00	
BARRUYER	200,00	
BARTHEZ	10 000,00	
BARTOLACCI	500,00	
BASILIEU	500,00	
BAUTIN	853,00	
BEAL	500,00	
BEAREZ	500,00	
BEAUVISAGE	11 149,00	
BEGOT DERNAD	2 500,00	
BELLE	500,00	
BELLET	250,00	
BELUZE	500,00	
BEN LASFAR	500,00	
BENARBIA	500,00	
BENISTANT JEAN-BAPTISTE	500,00	
BENON	250,00	
BERANGER	300,00	
BERNARD	250,00	
BERNARD	500,00	
BERNARD	500,00	
BERNARD	11 298,14	
BERTHONNET	650,69	
BERTOLINI	250,00	
BERTRAND	500,00	
BETHON	500,00	
BEYRON	500,00	
BIARRAT	4 740,00	
BIED	869,00	
BILLON AUDREY	500,00	
BIOSSAT	353,00	
BIOUD	500,00	
BLACHE	500,00	
BLACHIER	500,00	
BLACHIER	28 000,00	
BLANC	2 885,62	
BLANCHARD	872,24	
BLAND	1 000,00	
BLAYN	284,00	
BLETON	250,00	
BOFFELLI	207,00	

Nom des bénéficiaires	Montant du fonds de concours ou de la subvention (numéraire)	Prestations en nature
BOIS SOULIER	500,00	
BOISSIEUX	500,00	
BOISSY	2 000,00	
BOMPARD	250,00	
BON	924,00	
BONNARDEL	250,00	
BONNEFOIS	374,00	
BONNET	1 216,00	
BONNET	300,00	
BONNET	362,26	
BONTEMPS AROD	500,00	
BOSSAN MAURICE	500,00	
BOTTON	300,00	
BOUABIDI	500,00	
BOUALOUJANI	500,00	
BOUCHEMELLA	500,00	
BOUCHUT MONCORGE	273,00	
BOUDALI	409,00	
BOUDIM	500,00	
BOUDRIES	500,00	
BOULICAULT	4 000,00	
BOULINGRIN	500,00	
BOURGOIN CASSAIGNE	500,00	
BOURGOING	250,00	
BOUSSAYE	250,00	
BOUY	794,00	
BOUYER TOULLEC	500,00	
BOUZON	933,00	
BOYADJIAN	500,00	
BOYER	250,00	
BRAHIMI	500,00	
BRESSON	250,00	
BRETAUDEAU	500,00	
BREYNAT	500,00	
BREYTON	250,00	
BROCHIER	3 401,00	
BROSSE	250,00	
BROSSIER	500,00	
BROTTE	500,00	
BROUILLET	500,00	
BRUMAULD	250,00	
BRUN	1 793,00	
BRUNEL	500,00	
BRUYAT	278,00	
BUFFAT	500,00	
BUISSON	250,00	
BUIT	2 526,00	
BURFIN	500,00	
BURLET	250,00	
BUSSEUIL	812,00	

Nom des bénéficiaires	Montant du fonds de concours ou de la subvention (numéraire)	Prestations en nature
CABAUD	500,00	
CAILLOUX	300,00	
CALANDRE	500,00	
CALLET	500,00	
CAMBRA	443,00	
CANET	1 288,55	
CARICHON	300,00	
CARLE	500,00	
CARLE JOCELYN	8 558,37	
CARLE JOCELYN	5 729,79	
CARRA	250,00	
CARTAGENA	250,00	
CARTELLIER	358,00	
CASTAGNA	316,00	
CATALANO	2 876,00	
CATALON	250,00	
CATIER	500,00	
CATELAIN	500,00	
CAUBET	500,00	
CETTIER	300,00	
CHAABI	500,00	
CHABANNES	500,00	
CHAFFAL	4 730,28	
CHAIX	645,00	
CHALOIN	3 000,00	
CHAMPENOIS JEUNE	500,00	
CHANAL	250,00	
CHAPELET	500,00	
CHAPTINEL	3 400,00	
CHAPURLAT	2 962,00	
CHARAMEL	8 000,00	
CHARIGNON	578,00	
CHARLON	261,00	
CHARRIER METZLER	500,00	
CHARVET	500,00	
CHASTAGNER	250,00	
CHATENOUD	250,00	
CHATRON	500,00	
CHAUDERON	250,00	
CHAUVERGNE	578,00	
CHENEBERT	500,00	
CHEVAL	2 580,00	
CHEVRY	250,00	
CHIRINIAN	500,00	
CHORIER	500,00	
CHOSSON	575,00	
CHRETIEN DUCHENE	500,00	
CIZERON	1 250,00	
CLEMENTE	500,00	
CLUT	408,00	

Nom des bénéficiaires	Montant du fonds de concours ou de la subvention (numéraire)	Prestations en nature
CLUZEL	300,00	
COLLANGE	468,00	
COLLION	765,00	
COMTE	500,00	
CONSTANS	2 000,00	
CORAZZA	500,00	
CORELLINO	394,00	
CORINO AMIOT	471,00	
COSTECHAREYRE	348,59	
COTTE	500,00	
COUTELIER	666,17	
CREUZET	2 000,00	
CREVITS YANN	5 711,19	
CRIVELLO	500,00	
CROTET JEAN PIERRE	500,00	
CROUZET	500,00	
CROUZET	1 400,00	
CROUZET	500,00	
DA CONCEICAO	300,00	
DAADOUN	300,00	
DAMAS BRANCO	500,00	
DANTAS	250,00	
DARLAY	500,00	
DAVID	250,00	
DEBELHOIR	250,00	
DECOTTIGNIES	500,00	
DEGIOVANNI	250,00	
DELMAS	250,00	
DEPRE	500,00	
DER SARKISSIAN	500,00	
DEROUAISNE GIRARD	500,00	
DEROUX	375,00	
DEROUX	500,00	
DESBOS GERARD	1 163,00	
DESCHAMPS	500,00	
DESCHAMPS	450,00	
DESMARCHELIER	500,00	
DIDIER	500,00	
DIEN	262,00	
DIEN	500,00	
DIORE	500,00	
DIZIERE	6 000,00	
DJENNADI	500,00	
DOLLE	1 339,99	
DOREL	1 452,00	
DOUANIER	250,00	
DOUNEKIAN	500,00	
DRIDI	500,00	
DRIQUERT	250,00	
DUBOIS	10 376,00	

Nom des bénéficiaires	Montant du fonds de concours ou de la subvention (numéraire)	Prestations en nature
DUCHIER	250,00	
DUFOND	200,00	
DUMAS	500,00	
DUMOULIN	500,00	
DUPERRAY	614,00	
DUPIN	500,00	
DUPIRE	500,00	
DUPLAND	500,00	
DUPONT	2 800,00	
DUPOUX	719,00	
DUPOUX	250,00	
DUPRET	250,00	
DUPOIS	500,00	
EBERHARD	6 493,00	
EGLENE	500,00	
EL MESSAOUDI	250,00	
ELKHAL	500,00	
EMERY	545,00	
ENFANTIN SEYER	500,00	
ENTRESANGLE	300,00	
ESPINASSE	250,00	
ESTELLE	500,00	
FABBRI	500,00	
FABRE	250,00	
FAKIR	2 000,00	
FAKIR	500,00	
FALATICO	500,00	
FAQUIN	500,00	
FARADON	5 000,00	
FARGEON	11 283,00	
FARRAUTO CORINNE	250,00	
FAU	1 000,00	
FAURE	1 400,00	
FAURE	300,00	
FAURE	500,00	
FAVIER	300,00	
FAVRE	549,00	
FAYOLLE	500,00	
FELKAOUI	500,00	
FENOUIL	250,00	
FERAUDAET	2 500,00	
FERLAY	1 155,00	
FERMOND	1 677,00	
FERNANDEZ	500,00	
FERRAND	300,00	
FERTIN	500,00	
FIORASO	500,00	
FLACHAIRE	250,00	
FLOURET	500,00	
FONFREDE	1 207,00	



Nom des bénéficiaires	Montant du fonds de concours ou de la subvention (numéraire)	Prestations en nature
FOURLARD	500,00	
FOURNIER	500,00	
FRAISSE	250,00	
FRANC	250,00	
FRANCOIS CHANTAL	2 257,33	
FREITAS LEITE	1 241,00	
FREYDIER	673,00	
GAILLARD	250,00	
GARCIN	579,00	
GARNIER	390,00	
GAUDENS MICHEL	250,00	
GAUTIER	500,00	
GAY	250,00	
GENTHON	1 494,00	
GEOFFRAY	200,00	
GERMAIN	500,00	
GERMAIN	250,00	
GHEDIRI	500,00	
GHYS	300,00	
GIACOMONI	250,00	
GILBERT	1 733,00	
GIOVANNACCI	250,00	
GIRARD	205,00	
GIRAUD	250,00	
GIRAY	500,00	
GOMEZ	300,00	
GONNET	255,00	
GONTIER	500,00	
GORCE	500,00	
GOJARIN	500,00	
GOUNEAUD	500,00	
GOUPIL	500,00	
GRANDEMANGE	500,00	
GRANGERON	250,00	
GRANJON	22 786,43	
GRAS	300,00	
GRAS	500,00	
GRENIER	564,00	
GREVE	372,00	
GREVE	2 000,00	
GREVE PIERRE CTE FAMILI	1 418,40	
GRIOT	500,00	
GROS	500,00	
GUERIN SAVOYE	500,00	
GUICHARD	800,00	
GUICHET	534,00	
GUIGARD	500,00	
GUILBERT ROBILLARD	500,00	
GUILHERMET	500,00	
GUILLERME	3 960,00	

Nom des bénéficiaires	Montant du fonds de concours ou de la subvention (numéraire)	Prestations en nature
GUILLON	551,00	
GUILLOT-PATRIQUE	451,00	
GUIRAND	250,00	
GUITHON	389,00	
GUYON	11 492,00	
HAMMOUD	500,00	
HAOUAIA	250,00	
HARANG	11 409,00	
HARNET	250,00	
HENSENS	4 000,00	
HERNANDEZ	500,00	
HONORIN ALBERT	250,00	
HOVHANNISYAN	500,00	
HUGON	4 000,00	
IMBERT	2 000,00	
IOB DELAIGUES	6 000,00	
ISERABLE	596,00	
ISSOLAH LYNDA	500,00	
IZARD	500,00	
JACQUET DELERIS	250,00	
JANVIER	500,00	
JEAN JEAN	287,00	
JOB	1 275,00	
JOBIN	1 122,00	
JOSSET	500,00	
JOURDAN BADRE	500,00	
JOURDAN TABUTEAU	500,00	
JOUVE	441,00	
JURY	2 500,00	
JUSTET	743,00	
JUSTON	500,00	
KACHOUR	500,00	
KAOUJDI	500,00	
KARATAS	500,00	
KECHEKACHI	500,00	
KESMEDJIAN	1 036,00	
KESSLER	555,00	
KO	500,00	
KUC	500,00	
LABROT	300,00	
LACROIX	300,00	
LAFFAY	4 000,00	
LAKRITI	500,00	
LAMBERT	250,00	
LAMBERT	200,00	
LAMOTTE	1 016,00	
LANOTTE	10 650,00	
LANTHEAUME	500,00	
LAPANDRY	500,00	
LAPEYRE	924,00	

Nom des bénéficiaires	Montant du fonds de concours ou de la subvention (numéraire)	Prestations en nature
LARGERON	938,00	
LARRIERU	619,00	
LAURENT	1 246,45	
LAURENT	500,00	
LAURIER	300,00	
LAVALLE	1 560,00	
LE BIHAN	250,00	
LE BOUILL	500,00	
LE GUELTE	500,00	
LE GUEZIEC	500,00	
LE TURDU	500,00	
LEBOULANGER CANONNE	250,00	
LECHENAULT	250,00	
LEDUC	500,00	
LEGEARD	1 569,00	
LEGER STEVE	12 364,00	
LEMNASSY	500,00	
LENEL	549,00	
LEYMOND	250,00	
LIARD	250,00	
LIOTARD	218,00	
LIOTTARD	921,00	
LIOZON	552,00	
LOMBARD	500,00	
LOPES	500,00	
LOSZACH	249,00	
LOUBIER	634,00	
LOULIER	500,00	
LOYER	500,00	
MABON FLORIMONT	250,00	
MADDALENA	500,00	
MADOYAN	9 768,00	
MADOYAN GENNESSON	6 000,00	
MAES	250,00	
MAGANA JEANIE	4 160,42	
MAGAND	500,00	
MAGNET	500,00	
MAILLARD	500,00	
MARCEL-PONTHIER	1 500,00	
MARCHANT	450,00	
MARCHI	2 000,00	
MARET	1 000,00	
MARIAT	2 000,00	
MARION	234,00	
MARMOUD	745,00	
MARTEL	500,00	
MARTEL	1 144,00	
MARTIN	4 000,00	
MARTIN	836,00	
MARTIN	249,00	

Nom des bénéficiaires	Montant du fonds de concours ou de la subvention (numéraire)	Prestations en nature
MARTIN BORRET	2 086,00	
MARTINEZ	250,00	
MARTINEZ	338,00	
MARTINEZ	500,00	
MASSOULIER	500,00	
MATA	887,00	
MAUCOURT	500,00	
MAURENT	500,00	
MAURIN	856,00	
MAURIN	300,00	
MENOT GRIMALDI	500,00	
MERCHAT	429,00	
MERCIER	500,00	
MERCIER	294,00	
MERCIER	500,00	
MICHEL	250,00	
MICHEL	250,00	
MIELET	250,00	
MIKAIL	500,00	
MILHOUD	914,00	
MILLAT CARUS	391,00	
MILLON	500,00	
MILLON	1 134,00	
MIRALLES	250,00	
MME LAINE	250,00	
MOGHLALI	250,00	
MOGNAT	1 391,00	
MONCHAUX	500,00	
MONNIER	1 000,00	
MONTAGNAT	250,00	
MONTEL	1 383,00	
MORAS	963,78	
MORFIN	500,00	
MORI	250,00	
MORILLAS	250,00	
MORIN	300,00	
MOUJAZ	500,00	
MOULENE	250,00	
MOULIN	250,00	
MOUNIER	2 000,00	
MOURIER	250,00	
MOUROUX MICHEL	250,00	
MOURRARD	250,00	
MOURRAT	1 096,00	
MOUYON	1 493,00	
MR ET MME PINET NAUD	500,00	
MR OU MME PROT	947,00	
MR OU MME RIOU	1 256,24	
MR OU MME STASIAK	468,00	
MR OU MME VERSTRAETEN LEPEER	500,00	

Nom des bénéficiaires	Montant du fonds de concours ou de la subvention (numéraire)	Prestations en nature
MULLET	250,00	
MUNIER	250,00	
MUNIER	341,00	
MUNIER	1 369,00	
MUNIER KLEIN	500,00	
MURAT	250,00	
NAKIB	500,00	
NAOUN	250,00	
NARET	250,00	
NARJES SANAA	500,00	
NAVOLY	500,00	
NICOLE	250,00	
NISME	500,00	
NOEL	500,00	
ODDON FULCHIRON CHRISTOPHE NATACHA	250,00	
OHANIAN	250,00	
OLECRANO	500,00	
OLLIER	500,00	
OQUIDAM	500,00	
ORAND	300,00	
ORESNIK	500,00	
ORLANDO	1 043,00	
ORSI	250,00	
OUDRY	1 280,00	
PALISSE	500,00	
PALLAIN	725,00	
PANI	2 000,00	
PAOLINI	500,00	
PARQUE YANNICK	500,00	
PATONNIER	1 000,00	
PAUL	1 063,25	
PAULINE	500,00	
PAVON	500,00	
PEDROTTI	250,00	
PELLAT CHILLOT	300,00	
PELOURSON	333,51	
PEPE	250,00	
PERERA	250,00	
PERMINGEAT	500,00	
PERONNARD	951,00	
PERONNARD	948,00	
PERREAL	5 040,00	
PERRET	798,00	
PERRIER	300,00	
PERRIN	250,00	
PESSINET	250,00	
PETIT MARCHAND	500,00	
PEYCHET	793,00	
PEYLE	400,00	
PEYRIN	289,00	

Nom des bénéficiaires	Montant du fonds de concours ou de la subvention (numéraire)	Prestations en nature
PEYRONNET	500,00	
PIGNOL	308,00	
PINEAU	250,00	
PINET	250,00	
PINET	2 400,00	
PINGARD CHOPART SEBASTIEN AUDE	500,00	
PIOLLET	805,00	
PLAA	250,00	
PLANCHET	250,00	
PLANTIER	500,00	
PLANTIER	250,00	
PLANTIER	461,34	
PONCE	500,00	
PONCET	250,00	
POULET	500,00	
POURCHET	500,00	
POUSSE	1 046,00	
POUX	250,00	
RAGINEL	500,00	
RAILLON	500,00	
RAMET	2 000,00	
RASPAIL	239,00	
RAVAGE	500,00	
RAYNAUD-HERAUDEAU GENEVIEVE	871,43	
REBATEL	500,00	
REBATET	500,00	
REBUFFET SABY LADHEM	250,00	
REVOL	500,00	
REY	364,16	
REYNAUD	500,00	
REZAZGA	500,00	
RICHAUD	859,00	
RICHER	309,00	
RIEUSSET	250,00	
RIMET	4 950,00	
RIORY	553,00	
RITTON	1 273,00	
ROBIN	500,00	
ROCHE	483,28	
ROCHE	250,00	
ROCHE	206,00	
RODHAIN	500,00	
ROLLAND	300,00	
ROLLAND	2 000,00	
ROMANIN	370,00	
ROMARIE LE BRIS	250,00	
RONJAT	500,00	
ROSTAING	250,00	
ROUSSEL	200,00	
ROUSSEL	566,00	

Nom des bénéficiaires	Montant du fonds de concours ou de la subvention (numéraire)	Prestations en nature
ROUSSON	574,00	
ROUSSY	6 000,00	
ROUVEYROL	250,00	
ROUX	1 280,00	
ROUX	3 532,13	
RUBIO	500,00	
RUBIS	689,00	
RUIZ CHANTAL	500,00	
RUSSIER	300,00	
SABLON ESTRANGIN	500,00	
SADALLAH	500,00	
SAHAKIAN	265,00	
SAIVE	500,00	
SAIZ	250,00	
SALEM	500,00	
SALLES	1 362,00	
SAMPSOEN DETHOOR	500,00	
SANZONE	500,00	
SARA YOTIS GRIMAUD	500,00	
SARRAILLON	500,00	
SARRAZIN	500,00	
SASSOULAS	1 315,80	
SAURET	500,00	
SAURET CHAMBON	748,77	
SAVIARD	250,00	
SCANDOLERA	300,00	
SCHAEFFER	250,00	
SCHENCK	467,00	
SEAUVE	324,00	
SEGARD	500,00	
SENECHAL	300,00	
SERRAN GRAFTIEAUX	500,00	
SERRE	500,00	
SERRET	5 600,00	
SERRURIER	372,00	
SERTDEMIR	920,00	
SEUX	4 000,00	
SEUX	1 760,00	
SEVE	300,00	
SEVE	500,00	
SGANDURRA	500,00	
SIAUGUES	854,55	
SICARD	300,00	
SILVA TEIXEIRA	725,00	
SILVESTRE	500,00	
SILVESTRE	250,00	
SNOUSSI NAHIME	500,00	
SORO	500,00	
SYLVESTRE	500,00	
TABARDEL	500,00	

Nom des bénéficiaires	Montant du fonds de concours ou de la subvention (numéraire)	Prestations en nature
TABARDEL	500,00	
TABARDEL	500,00	
TABARIN	610,00	
TARDY	250,00	
TARTARE	461,00	
TATA	500,00	
TERRAIL	695,00	
TERRASSE	250,00	
TERROT	1 118,00	
TEYSSIER	500,00	
THEARD	250,00	
THEUNIS OU ROCHON	1 250,00	
THIBAUD	500,00	
THIEBAUT	247,00	
THIMONIER	250,00	
THURIN	722,00	
TORGUE	697,00	
TORRES	1 000,00	
TOUAOUZA	500,00	
TOUIRBI	500,00	
TOURALBE	500,00	
TOUTOUNDJJI	300,00	
TRAN	500,00	
TRAPIER	500,00	
TREMBLAY	624,00	
TRIBECHE	500,00	
VALDELIEVRE TIEFENAUER	250,00	
VALENTIN	500,00	
VALLA	250,00	
VALLET	500,00	
VANHAELEN	250,00	
VELLA	1 340,00	
VERGNE	300,00	
VEYDARIER	283,00	
VEYRAT	1 000,00	
VIAL	300,00	
VIAL	701,00	
VIAL	489,00	
VICAT	1 677,00	
VICTOR	250,00	
VIDAL	500,00	
VIEIRA	752,00	
VIEIRA	4 177,00	
VIGNON	500,00	
VILLARD	300,00	
VINCENT	500,00	
VINSON	500,00	
VIVENZIO	500,00	
VOLLE	500,00	
WAYMEL	470,00	



Nom des bénéficiaires	Montant du fonds de concours ou de la subvention (numéraire)	Prestations en nature
WEBER POUYE	500,00	
WEYNANT	581,00	
WILK	500,00	
XUJEREF	1 337,00	
YZARD	500,00	
ZABRANIECKI	500,00	
ZEMOUSSI	250,00	
ZNIBER	500,00	
ZOUHAIR	2 000,00	
<b>Autres</b>	<b>12 368 640,98</b>	
11-52 PROD	3 000,00	
8 FABLAB DROME SCIC	4 000,00	
A LA DECOUVERTE DE LA FORET DE SAOU	500,00	
AACR ASS.ANC.COMB.RESISTANCE	200,00	
ACCES EMPLOI SERVICES	20 583,60	
ACCR RADIO ROYANS	3 600,00	
ACFOA	250,00	
ACIL RADIO BLV	3 600,00	
ACPG CATM ARDECHE DROME ASS.ANCIENS COMBATTANTS ALGERIE TUNISIE	350,00	
MAROC		
ACTIV SENIOR GRAND VALENCE ACAPA	1 651,50	
AD LUCEM	6 000,00	
ADEM DROME ASS.DEP.ECON. MONTAGNARDE	891,97	
ADEM DROME ASS.DEP.ECON. MONTAGNARDE	8 000,00	
ADEM DROME ASS.DEP.ECON. MONTAGNARDE	15 000,00	
ADIL 26	27 280,00	
ADIL 26	245 520,00	
ADIL 26	18 725,00	
ADIL 26	18 725,00	
ADIS SA HLM	14 850,00	
ADIS SA HLM	7 343,00	
ADIS SA HLM	5 474,00	
ADIS SA HLM	15 000,00	
ADIS SA HLM	11 500,00	
ADIS SA HLM	23 400,00	
ADIS SA HLM	13 800,00	
ADIS SA HLM	4 590,00	
ADIS SA HLM	9 000,00	
ADIS SA HLM	3 600,00	
ADIS SA HLM	11 000,00	
ADIS SA HLM	25 000,00	
ADIS SA HLM	5 600,00	
ADIS SA HLM	5 400,00	
ADIS SA HLM	19 800,00	
ADRIEN	1 499,67	
ADT DROME	1 730 362,00	
AERO CLASSIC TOUR	1 500,00	
AF IMMO SCI	8 000,00	
AFPA CSR RHONE ALPES	12 000,00	

Nom des bénéficiaires	Montant du fonds de concours ou de la subvention (numéraire)	Prestations en nature
AFR L'ARLEQUIN D'ALIXAN ASS.FAMILLES RURALES	1 000,00	
AFS	7 200,00	
AGRIBIODROME	42 725,00	
AGTT BASKET TOURNON	2 500,00	
AIRE ASS.INT.POUR LA REINSERTION ET L EMPLOI	6 400,00	
ALERA	5 000,00	
ALMA DROME - ALLO MALTRAITANCE PERSONNES AGEES	630,00	
AMIC.BONILOCIENNE DU TEMPS LIBRE	152,40	
AMIC.PERS.PREF.DDEPT.DDASS DROME	120 000,00	
AMICALE BOULES MERCUROL VEAUNES	600,00	
AMICALE DE PUYGIRON	268,30	
AMICALE DES PARENTS D ELEVES DU MOULIN D ALBON	600,00	
AMICALE RETRAITES BAT TRAVAUX PUBLICS	198,00	
AMIS CYCLOS MARSANNAIS	900,00	
AMIS DE MIELANDRE CHEZ MR IMBOURG	207,50	
AMIS DE VALCROISSANT	3 736,00	
AMIS DU PONT EIFFEL CZ MME SABATIER GERMAINE	184,70	
AMOPA DROME ASS.MEMB.ORDRE PALMES ACADEMIQUES	400,00	
ANACR ASS.AMIS RESISTANCE DROME	700,00	
ANAI DR.ARDECHE ASS.ANCIENS ET AMIS DE L'INDOCHINE ET SOUVENIR INDOCHI	500,00	
ANCRE RESSOURCES	50 000,00	
ANDARTA PICTURES	3 750,00	
ANSORAA SECTION DROME ARDECHE	200,00	
APAP GROUPE SCOLAIRE LOUIS PERGAUD	1 500,00	
APAS ACADEMIE PROVENÇALE DES AMIS DE STUTTGART	2 000,00	
APDISAR ASS.P.PROM.& DEV.ESISAR	40 000,00	
APE ECOLE ST JOSEPH - LES CAPUC	800,00	
APE GILBERT PESTRE	500,00	
APE ST JULIEN ET ST MARTIN EN VERCORS	500,00	
APEL SAINTE-THERESE	600,00	
APF FRANCE HANDICAP	2 600,00	
APF FRANCE HANDICAP	10 400,00	
APICIL ANIMATION DE MONTE LIMAR ET DES ENVIRONS	321,50	
ARCHEO MALA	1 000,00	
ARPEMA	1 200,00	
ART ET CULTURE EN GERVANNE SYE	1 500,00	
ARTHOPOLOGIA	3 750,00	
ASA DROME ASS.SP.AUTOMOBILE CLUB DROME	2 000,00	
ASA DROME ASS.SP.AUTOMOBILE CLUB DROME	2 000,00	
ASCEA COGEMA - ASS.ENTENTE TENNIS PIERRELATTE	1 379,00	
ASCEA COGEMA - ASS.ENTENTE TENNIS PIERRELATTE	2 000,00	
ASLGF DU HAUT PAYS DE DIEULEFIT	3 583,40	
ASOFT NYONS	8 475,53	
ASOFT NYONS	40 000,00	
ASPA SAUVE PROTEC ANIMAUX	1 463,00	
ASPTT MONTE LIMAR	500,00	
ASPTT ROMANS	4 000,00	
ASPTT ROMANS	2 000,00	
ATELIER DE PRODUCTIONS AUDIOVISUELLES POUR LES SCIENCES HUMAINES	3 000,00	
ATHLETISME SUD ARDECHE ASSOCIATION	2 500,00	

Nom des bénéficiaires	Montant du fonds de concours ou de la subvention (numéraire)	Prestations en nature
AU PRE DE MON ARBRE	1 000,00	
AUMAGE	7 098,00	
AUVERGNE RHONE ALPES ENTREPRISES	13 500,00	
AUVERGNE RHONE ALPES ENTREPRISES	45 000,00	
AVENIR DU GRAND SERRE UNSS	1 100,00	
AVENIR FRET	17 900,00	
AVENTIC	1 200,00	
AVENTIC	20 000,00	
AVIRON ROMANAIS PEAGEOIS	5 518,00	
AVISOR	10 800,00	
BACH EN DROME DES COLLINES	1 500,00	
BADMINTON CLUB DE L'HERMITAGE ET DU TOURNONNAIS	500,00	
BADMINTON CLUB DE L'HERMITAGE ET DU TOURNONNAIS	1 000,00	
BANQUE ALIMENTAIRE ARDECHE DROME	34 000,00	
BARNERON FABIEN	2 780,38	
BASKET CLUB MERCUROL CHANOS CURSON	800,00	
BASKET CLUB MERCUROL CHANOS CURSON	1 500,00	
BCR BLANCHISSERIE CENTRALE REPASSAGE	12 000,00	
BCV GALAURE	14 400,00	
BEAU ROCHER CLUB 3E AGE	188,50	
BEEPPY	345,06	
BELLE ZACHARIE	1 066,06	
BELLIER BENISTAND	22 737,00	
BEN ET FILS	26 421,64	
BERTHON JULIEN	387,00	
BIBLIOTHEQUE DE CHARPEY	800,00	
BIBLIOTHEQUE DES COLLINES	750,00	
BIBLIOTHEQUE MUNICIPALE DE CLERIEUX	500,00	
BIGRE!	3 000,00	
BIGRE!	2 000,00	
BIKE CLUB MOURS	400,00	
BIKE CLUB MOURS	800,00	
BLACHE SEBASTIEN	297,00	
BLANC LUDWIG	3 554,47	
BM IMMOBILIER SCI	8 400,00	
BMX MOURS ROMANS	1 901,00	
BMX MOURS ROMANS	5 000,00	
BOILLEREAU BEATRICE	4 400,00	
BON ACCUEIL DU 3E AGE	199,90	
BONNEFOY ALAIN	11 687,38	
BOST SEBASTIEN	17 097,44	
BOUCLES DROME ARDECHE ORGANISATION	20 000,00	
BOUGEONS AVEC LES JEUNES ASSOCIATION	400,00	
BOULE HERM TAIN	500,00	
BRASSERIE DU VAL DE DROME	42 142,41	
BREYNAT ERIC	1 093,08	
BREYNAT ERIC	740,00	
BRUNEL EMMANUEL	1 136,86	
BUENAS ONDAS COLLECTIF	800,00	
C.U.M.A. DES GOUSSES	3 912,00	

Nom des bénéficiaires	Montant du fonds de concours ou de la subvention (numéraire)	Prestations en nature
CABARET DE SEPTEMBRE	1 800,00	
CABEOLUM CLUB 3E AGE	236,00	
CAFES LITTERAIRES MONTE LIMAR	6 000,00	
CAP DROME DES COLLINES	3 000,00	
CAP TRIATHLON EVENTS	3 000,00	
CAP TRIATHLON EVENTS	8 000,00	
CARREFOUR D'ANIMATION ET D'EXPRESSION MUSICALE DE DIEULEFIT	3 500,00	
CARREFOUR D'ANIMATION ET D'EXPRESSION MUSICALE DE DIEULEFIT	2 200,00	
CARREFOUR D'ANIMATION ET D'EXPRESSION MUSICALE DE DIEULEFIT	2 000,00	
CARREFOUR D'ANIMATION ET D'EXPRESSION MUSICALE DE DIEULEFIT	3 000,00	
CARREFOUR D'ANIMATION ET D'EXPRESSION MUSICALE DE DIEULEFIT	25 000,00	
CD DE TWIRLING BATON	900,00	
CDI RCF 26	5 400,00	
CDOS DROME	64 500,00	
CDOS DROME	5 000,00	
CDOS DROME	25 500,00	
CDRP 26	50 900,00	
CDRP 26	20 400,00	
CELINE CHEVALIER	1 198,00	
CENRA CONSERVATOIRE ESPACES NATURELS RHONE ALPES	4 690,00	
CENRA CONSERVATOIRE ESPACES NATURELS RHONE ALPES	3 500,00	
CENRA CONSERVATOIRE ESPACES NATURELS RHONE ALPES	6 500,00	
CENRA CONSERVATOIRE ESPACES NATURELS RHONE ALPES	13 350,00	
CENRA CONSERVATOIRE ESPACES NATURELS RHONE ALPES	3 500,00	
CENRA CONSERVATOIRE ESPACES NATURELS RHONE ALPES	6 500,00	
CENRA CONSERVATOIRE ESPACES NATURELS RHONE ALPES	4 690,00	
CENRA CONSERVATOIRE ESPACES NATURELS RHONE ALPES	2 100,00	
CENTRE CULTUREL ARMENIEN DE VALENCE	8 000,00	
CENTRE CULTUREL ET SOCIAL DES RAPATRIES D'AFRIQUE DU NORD	400,00	
CENTRE IMAGINAIRE DE CREATION	1 000,00	
CENTRE IMAGINAIRE DE CREATION	3 000,00	
CENTRE IMAGINAIRE DE CREATION	2 000,00	
CENTRE MUSICAL INTERNATIONAL JEAN SEBASTIEN BACH	2 000,00	
CHAMBER LIENS	1 311,00	
CHARCUTERIE DISTAISE	6 157,20	
CHARRIERE DISTRIBUTION	3 600,00	
CHASTAN	10 000,00	
CHEMINS DE PIERRE	500,00	
CIDFF DROME	14,38	
CIDFF DROME	25 547,50	
CIDFF DROME	13 500,00	
CIDFF DROME	2 123,00	
CIDFF DROME	2 512,00	
CIE DES ARCHERS D'ANONE	2 000,00	
CIE8	378,50	
CIGALOU CLUB 3E AGE	1 500,00	
CINEMA LE PESTEL	9 200,00	
CISM	3 000,00	
CIVAM 26 CTRES D'INITIATIVES P.VALORISER L'AGRIC.ET LE MILIEU RURAL	25 000,00	
CIVAM 26 CTRES D'INITIATIVES P.VALORISER L'AGRIC.ET LE MILIEU RURAL	5 000,00	

Nom des bénéficiaires	Montant du fonds de concours ou de la subvention (numéraire)	Prestations en nature
CLEMENT ADRIEN	2 022,22	
CLUB 3E AGE DE LA SAVASSE	198,00	
CLUB 3E AGE DES DEUX VILLAGES	217,00	
CLUB 3E AGE EPINOUE	350,00	
CLUB 3E AGE GD SERRE	264,50	
CLUB 3E AGE LES CHENES	340,50	
CLUB 3E AGE LOU QUINTOU	182,80	
CLUB 3E AGE MIRABEL ET BLACONS	296,80	
CLUB 3E AGE MONTELEGER	262,60	
CLUB 3E AGE RENCONTRE AMITIE JOIE	226,50	
CLUB 3E AGE SOLEIL D'AUTOMNE	304,40	
CLUB 3E AGE ST L.ONAY MR RIOUX ANDRE	179,00	
CLUB 3EME AGE L AGE D OR	167,60	
CLUB 3EME AGE PARLANGES	236,00	
CLUB AGE D'OR CHATEAUDOUBLE	226,50	
CLUB AINES RURAUX LIMONE	188,50	
CLUB AMITIE 3E AGE	150,50	
CLUB AMITIE 3E AGE AUTICHAMP CHABRILLAN	174,50	
CLUB AMITIE CHARMES SUR HERBASSE	1 000,00	
CLUB AMITIE ET LOISIRS UNRPA	306,30	
CLUB AMITIE GEYSSANS TROISIEME AGE	228,40	
CLUB AMITIE TRIORS	169,50	
CLUB ANCIENS BATHERNAY	175,20	
CLUB CANDIDATS CENTENAIRES	386,10	
CLUB D'AMITIE CASTELNEUVOIS	124,50	
CLUB DE L'AMITIE	289,20	
CLUB DE L'AMITIE 3E AGE CHEZ MME OTHOMENE	253,10	
CLUB DE LA TOUR 3EME AGE	226,50	
CLUB DE LA VERMEILLE	207,50	
CLUB DE RIMANDOULE	274,00	
CLUB DES AINES MOURS	353,80	
CLUB DES ANCIENS DE L AGE D OR SALLES SOUS BOIS	137,50	
CLUB DES COQUELICOTS	308,20	
CLUB DONATIEN DES AINES RURAUX	583,70	
CLUB ESPERANCE 3 DETHES SIMONE	251,20	
CLUB HONORINE	388,00	
CLUB L'OISEAU D'ARGENT CHEZ MR LAMBERT JEAN	283,50	
CLUB LES IRIS	367,10	
CLUB LES TAMALOUS	369,00	
CLUB PERCE NEIGE	274,00	
CLUB PERSONNES AGEES	317,70	
CLUB RETRAITES ACTIFS CREST	429,80	
CLUB RETRAITES BESAYES	190,40	
CLUB SPORTIF ET CULTUREL MOTTOIS	1 000,00	
CLUB ST VINCENT	312,00	
CLUB TROIS PONTS	169,50	
CLUB ULM DU HAUT DIOIS	1 500,00	
CLUSTER BIO AUVERGNE RHONE-ALPES	14 000,00	
COLLECTIF COULEURS ET VOUMES ASSO	1 500,00	
COLLECTIF PASTORAL DE COSTEBELLE ASSOCIATION	1 750,51	

Nom des bénéficiaires	Montant du fonds de concours ou de la subvention (numéraire)	Prestations en nature
COLLECTIF PASTORAL DE COSTEBELLE ASSOCIATION	674,48	
COLLECTIF PASTORAL DE COSTEBELLE ASSOCIATION	525,51	
COLLECTIF PASTORAL DE COSTEBELLE ASSOCIATION	345,47	
COLLECTIF PASTORAL DE COSTEBELLE ASSOCIATION	3 246,65	
COLLECTIF PASTORAL DE COSTEBELLE ASSOCIATION	1 716,62	
COLLECTIF PASTORAL DE COSTEBELLE ASSOCIATION	3 279,12	
COLLECTIF PASTORAL DE L'ALLIER	2 538,57	
COLLECTIF PASTORAL DE L'ALLIER	2 287,25	
COLLECTIF PASTORAL DE L'ALLIER	1 165,77	
COLLECTIF PASTORAL DE L'ALLIER	1 347,03	
COLLECTIF PASTORAL DE L'ALLIER	1 319,19	
COLLECTIF PASTORAL DE L'ALLIER	768,42	
COLLECTIF PASTORAL DE L'ALLIER	1 593,02	
COLLECTIF PASTORAL DE LA COMANE ASSOCIATION	773,50	
COLLECTIF PASTORAL DE LA RAYE	1 134,00	
COLLECTIF PASTORAL DE LA RAYE	749,49	
COLLECTIF PASTORAL DE LA VERNAISON	572,98	
COLLECTIF PASTORAL DE LA VERNAISON	560,58	
COLLECTIF PASTORAL DE LA VERNAISON	765,91	
COLLECTIF PASTORAL DE LÉONCEL	1 614,55	
COLLECTIF PASTORAL DE LÉONCEL	764,58	
COLLECTIF PASTORAL DE LÉONCEL	2 259,93	
COLLECTIF PASTORAL DE PLAN DE BAIX ASSOCIATION	1 091,10	
COLLECTIF PASTORAL DE PLAN DE BAIX ASSOCIATION	1 088,50	
COLLECTIF PASTORAL DE PLAN DE BAIX ASSOCIATION	771,75	
COLLECTIF PASTORAL DE PLAN DE BAIX ASSOCIATION	945,69	
COLLECTIF PASTORAL DE SOLAURE	551,95	
COLLECTIF PASTORAL DE SOLAURE	2 495,03	
COLLECTIF PASTORAL DE SOLAURE	1 709,75	
COLLECTIF PASTORAL DE SOLAURE	3 403,18	
COLLECTIF PASTORAL DE SOLAURE	1 884,43	
COLLECTIF PASTORAL DU CLAPS ASSOCIATION	945,00	
COLLECTIF PASTORAL DU CLAPS ASSOCIATION	829,50	
COLLECTIF PASTORAL DU CLAPS ASSOCIATION	1 141,63	
COLLECTIF PASTORAL DU CLAPS ASSOCIATION	556,61	
COLLECTIF PASTORAL DU ROUBION	673,40	
COLLECTIF PASTORAL DU ROUBION	662,53	
COLLECTIF PASTORAL DU ROUBION	619,04	
COLLECTIF PASTORAL DU ROUBION	1 400,00	
COLLECTIF PASTORAL DU ROUBION	1 399,97	
COLLECTIF PASTORAL DU ROUBION	1 561,01	
COLLECTIF PASTORAL DU ROUBION	1 128,14	
COLLECTIF PASTORAL DU ROUBION	1 500,83	
COLLECTIF PASTORAL DU ROYANS	657,99	
COLLECTIF PASTORAL DU ROYANS	1 368,00	
COLLECTIF PASTORAL DU ROYANS	2 465,75	
COLLECTIF PASTORAL DU ROYANS	1 219,05	
COLLECTIF PASTORAL LA MONTAGNE VESC	1 749,82	
COLLECTIF PASTORAL LA MONTAGNE VESC	1 749,82	
COLLECTIF PASTORAL LA MONTAGNE VESC	1 749,82	

Nom des bénéficiaires	Montant du fonds de concours ou de la subvention (numéraire)	Prestations en nature
COLLECTIF PASTORAL LA MONTAGNE VESC	1 512,00	
COLLECTIF PASTORAL LA MONTAGNE VESC	945,00	
COLLECTIF PASTORAL VALLEE DE L'ENNUYEE	6 473,46	
COMITE 26 07 BI DEP.EPGV DROME ARDECHE	2 000,00	
COMITE 26 07 BI DEP.EPGV DROME ARDECHE	10 900,00	
COMITE ANIMATION ST LAURENT D'ONAY	500,00	
COMITE BI DEP.26 07 BADMINTON	8 000,00	
COMITE BI DEP.26 07 BADMINTON	4 500,00	
COMITE BI DEP.DR.ARD.SQUASH M.PARBAUD SERGE	500,00	
COMITE DE JUMELAGE ASSO	2 141,00	
COMITE DE QUARTIER DU CALVAIRE	1 620,00	
COMITE DE QUARTIER DU CALVAIRE	400,00	
COMITE DEP. FF MONTAGNE ESCALADE	47 500,00	
COMITE DEP. FF MONTAGNE ESCALADE	5 800,00	
COMITE DEP.ATHLET.DR.ARD	1 000,00	
COMITE DEP.ATHLET.DR.ARD	10 000,00	
COMITE DEP.ATHLET.DR.ARD	2 200,00	
COMITE DEP.ATHLET.DR.ARD	10 300,00	
COMITE DEP.BOULISTE	2 885,00	
COMITE DEP.CANOE KAYAK	4 700,00	
COMITE DEP.CANOE KAYAK	500,00	
COMITE DEP.CANOE KAYAK	500,00	
COMITE DEP.CANOE KAYAK	2 600,00	
COMITE DEP.COURSE ORIENTATION DROME	500,00	
COMITE DEP.COURSE ORIENTATION DROME	4 000,00	
COMITE DEP.CYCLISME FFC M.HERITIER	4 400,00	
COMITE DEP.CYCLISME FFC M.HERITIER	27 500,00	
COMITE DEP.CYCLOTOURISME 26	13 500,00	
COMITE DEP.CYCLOTOURISME 26	1 772,00	
COMITE DEP.DE SKI DE LA DROME	1 500,00	
COMITE DEP.DE SKI DE LA DROME	15 800,00	
COMITE DEP.DE SKI DE LA DROME	2 400,00	
COMITE DEP.DE SKI DE LA DROME	500,00	
COMITE DEP.DROME BOXE ANGLAISE	1 532,00	
COMITE DEP.ESCRIME ASS.	5 600,00	
COMITE DEP.ESCRIME ASS.	3 100,00	
COMITE DEP.ESCRIME ASS.	3 600,00	
COMITE DEP.GOLF	1 600,00	
COMITE DEP.GOLF	9 000,00	
COMITE DEP.GYMNASTIQUE DROME ARDECHE	8 500,00	
COMITE DEP.GYMNASTIQUE DROME ARDECHE	30 000,00	
COMITE DEP.JEUNESSE AU PLEIN AIR	2 500,00	
COMITE DEP.JEUNESSE AU PLEIN AIR	2 700,00	
COMITE DEP.KARATE DR.ARDECHE	3 050,00	
COMITE DEP.KARATE DR.ARDECHE	4 500,00	
COMITE DEP.PETANQUE JEU PROVENCAL	26 750,00	
COMITE DEP.RUGBY DROME	15 900,00	
COMITE DEP.RUGBY DROME	25 500,00	
COMITE DEP.SP.ADAPTE	12 500,00	
COMITE DEP.SP.ADAPTE	18 000,00	
COMITE DEP.TENNIS DROME ARDECHE	30 300,00	

Nom des bénéficiaires	Montant du fonds de concours ou de la subvention (numéraire)	Prestations en nature
COMITE DEP.TENNIS DROME ARDECHE	20 000,00	
COMITE DEP.TENNIS TABLE	6 000,00	
COMITE DEP.TENNIS TABLE	4 700,00	
COMITE DEP.TIR DROME	4 692,00	
COMITE DEP.TIR DROME	900,00	
COMITE DEP.TRIATHLON DROME ARDECHE	14 900,00	
COMITE DEP.TRIATHLON DROME ARDECHE	7 000,00	
COMITE DEP.UFOLEP DROME	4 500,00	
COMITE DEP.UFOLEP DROME	15 400,00	
COMITE DEP.ULM DROME ARDECHE	3 400,00	
COMITE DEP.ULM DROME ARDECHE	1 400,00	
COMITE DEP.VOL A VOILE	2 500,00	
COMITE DEP.VOL A VOILE	500,00	
COMITE DEP.VOL LIBRE 26 07	3 300,00	
COMITE DEP.VOL LIBRE 26 07	1 500,00	
COMITE DEPARTEMENTAL DE SPELEOLOGIE	2 014,03	
COMITE DEPARTEMENTAL DE SPELEOLOGIE	24 300,00	
COMITE DEPARTEMENTAL DE SPELEOLOGIE	8 300,00	
COMITE DEPARTEMENTAL DE VOILE	3 000,00	
COMITE DEPARTEMENTAL DE VOILE	800,00	
COMITE DEPARTEMENTAL DE VOILE	500,00	
COMITE DEPARTEMENTAL FFCAM DROME	1 491,20	
COMITE DEPARTEMENTAL FFCAM DROME	1 820,00	
COMITE DEPARTEMENTAL FFCAM DROME	1 500,00	
COMITE DEPARTEMENTAL FFCAM DROME	1 700,00	
COMITE DEPARTEMENTAL FFCAM DROME	450,00	
COMITE DES FETES	3 000,00	
COMITE DES FETES DE PORTES LES VALENCE ASS	600,00	
COMITE DES ORGUES NOTRE DAME VALENCE	3 848,00	
COMITE DROME ARDECHE BASKET BALL	7 000,00	
COMITE DROME ARDECHE BASKET BALL	15 000,00	
COMITE DROME ARDECHE BASKET BALL	4 000,00	
COMITE DROME ARDECHE DE JUDO	10 500,00	
COMITE DROME ARDECHE DE JUDO	1 500,00	
COMITE FETES BOUVIERS	1 000,00	
COMITE FETES LABOREL	400,00	
COMITE FETES MONTBOUCHER SUR JABRON	500,00	
COMITE FETES ST CHRISTOPHE ET LE LARIS	1 000,00	
COMITE FETES ST MARCEL LES SAUZET	1 500,00	
COMITE FETES ST PAUL LES ROMANS	1 000,00	
COMITE FETES SUZE LA ROUSSE	1 500,00	
COMITE FETES TAIN L'HERMITAGE	1 500,00	
COMITE FOIRE SAHUNE	750,00	
COMITE FOIRE SAINT UZE	58 850,00	
COMITE FOOT.DR.ARD.	30 100,00	
COMITE FOOT.DR.ARD.	24 000,00	
COMITE FOOT.DR.ARD.	13 100,00	
COMITE HAND BALL DR.ARD.	41 000,00	
COMITE HAND BALL DR.ARD.	500,00	
COMITE HANDISPORT DROME	1 500,00	
COMITE HANDISPORT DROME		
COMITE HANDISPORT DROME		



Nom des bénéficiaires	Montant du fonds de concours ou de la subvention (numéraire)	Prestations en nature
COMITE HANDISPORT DROME	24 500,00	
COMITE INTERDEP.AVIRON DROME ARDECHE	15 100,00	
COMITE INTERDEP.AVIRON DROME ARDECHE	7 000,00	
COMITE INTERET LOCAL ST VINCENT LA COMMANDERIE	1 000,00	
COMITE INTERET LOCAL ST VINCENT LA COMMANDERIE	1 597,00	
COMITE INTERPROF. NOIX DE GRENOBLE	9 000,00	
COMITE MEDAILLES JEUNESSE ET SPORTS DROME	1 000,00	
COMITE METEOROLOGIQUE DROME ARDECHE	10 000,00	
COMITE MISS DROME VALLEE DU RHONE	800,00	
COMITE NATATION DR.ARD.	3 400,00	
COMITE SP.SOUS MARINS DR.ARD.	1 700,00	
COMITE SP.SOUS MARINS DR.ARD.	1 800,00	
COMITE VOLLEY BALL DROME ARDECHE	3 000,00	
COMITE VOLLEY BALL DROME ARDECHE	7 200,00	
COMITES FETES LA MOTTE CHALANCON	600,00	
COMPAGNIE DANKA	2 000,00	
COMPAGNIE DE LA CYRENE	1 000,00	
COMPAGNIE DES ARCHERS PIERRELATTINS	600,00	
COMPAGNIE INSTABIL	1 500,00	
COMPAGNIE KHAM	4 000,00	
COMPAGNIE KHAM	3 000,00	
COMPAGNIE KUMULUS	3 000,00	
COMPAGNIE LE FIL A LA PATTE	2 000,00	
COMPAGNIE LE HOMARD BLEU	1 000,00	
COMPAGNIE LE TEMPS D'UN MOUVEMENT	500,00	
COMPAGNIE TRANSE EXPRESS	30 000,00	
COMPAGNIE TRANSE EXPRESS	5 000,00	
COMPAGNIE TRANSIT	2 000,00	
COMPAGNONS BATISSEURS RHONE ALPES	31 973,12	
COMPAGNONS BATISSEURS RHONE ALPES	14 294,50	
CONFEDERATION PAYSANNE DROME	1 000,00	
CONFEDERATION PAYSANNE DROME	11 000,00	
CONIL MICHAEL	766,67	
CONTES ET RENCONTRES	4 500,00	
CONVERGENCES 26	4 000,00	
COOP.SC.COLO.DE SERRES SECTION UNSS	1 000,00	
COORDINATION RURALE DROME	7 700,00	
CORDEIL OLIVIER	1 824,10	
COTE BELLE	1 849,73	
COULOMBEL	3 469,53	
COURBIS ALAIN	4 147,64	
CREST JAZZ	41 000,00	
CRIIRAD	22 750,00	
CRIIRAD	22 750,00	
CRIJ RHONE ALPES	20 000,00	
CROIX BLEUE DES ARMENIENS	1 000,00	
CTE BI-DEP HOCKEY SUR GAZON DROME ARDECHE	2 000,00	
CTE BI-DEP HOCKEY SUR GAZON DROME ARDECHE	3 700,00	
CTRE ARCHEO.PREHIST. MUSEE	12 000,00	
CTRE INTERNATIONAL ART & ANIMATION RAYMOND DU PUY	1 000,00	

Nom des bénéficiaires	Montant du fonds de concours ou de la subvention (numéraire)	Prestations en nature
CULTURE ET LOISIRS À MONTSÉGUR-SUR-LAUZON	400,00	
CUMA BOIS ENERGIE 26	30 756,14	
CUMA BOIS ENERGIE 26	9 253,21	
CUMA DE CRESTA	1 361,50	
CUMA DE CRESTA	1 022,50	
CUMA DE HERBOUILLY	5 325,00	
CUMA DE MONTLAUR EN DIOIS	52 891,50	
CUMA DES BUTTES	19 200,00	
CUMA DES CROZES	7 812,00	
DANDELOOO	4 000,00	
DANDELOOO	20 000,00	
DANS LES PAS DU GEANT	500,00	
DANSE DES COLLINES	2 000,00	
DAUFINAT PROVENCA TERRA D'OC IEO DROMA	434,00	
DDEN UNION DROME DELEG.DEP.EDUC.NATIONALE	1 800,00	
DEBOUT LA DEDANS	2 650,00	
DECLIC PHOTO TRICASTIN	500,00	
DEMOS 84	1 000,00	
DESCHAMPS JOSEPH	1 233,84	
DETFI L'EMBALLAGE TECHNIQUE	6 000,00	
DIACONAT PROTESTANT INSERTION EMLT	9 000,00	
DIDIER ALAIN	17 106,39	
DISCOURS BOIS ET TRANSPORTS	30 000,00	
DOCHIER MAXIME	4 862,00	
DONCVOILA PUBLISHING	20 000,00	
DROMANS CADENCES	900,00	
DROME ETC	2 000,00	
DROME HANDBALL BOURG DE PEAGE	150 000,00	
DROME HANDBALL BOURG DE PEAGE	70 000,00	
DROME PROFESSION SPORT	35 000,00	
DROMERS ASSOC	400,00	
DUC VAUCLIN NATACHA ET VAUCLIN ARNAUD	3 258,20	
DUC VINCENT	1 574,80	
DV2F	50 000,00	
DYNAMIC SENIOR CLUB	456,40	
ECLATS A DIEULEFIT	7 000,00	
ECOLE DE MUSIQUE DE NYONS	14 900,00	
ECOLE DE MUSIQUE ET DANSE CREST	1 000,00	
ECOLE DE MUSIQUE ET DANSE CREST	11 000,00	
ECOLE DE MUSIQUE INTERCOMMUNALE DE LA GALAURE	7 000,00	
ECOLE DE MUSIQUE SI SAILLANS SONNE	1 500,00	
ECOLE DU FILM D'ANIMATION LA POUDDRIERE	30 500,00	
ECOLE DU FILM D'ANIMATION LA POUDDRIERE	48 700,00	
ECOLE DU FILM D'ANIMATION LA POUDDRIERE	3 000,00	
ECOLE MUSIQUE CHABEUIL	14 500,00	
ECOLE MUSIQUE DE MOURS	650,00	
ECOLE MUSIQUE GRANE ET INTERCOMMUNALE DES RAMIERES	4 000,00	
ECOLE MUSIQUE GRANE ET INTERCOMMUNALE DES RAMIERES	8 000,00	
ECOLE MUSIQUE LA BORESSOISE	3 000,00	
ECOLE MUSIQUE LA BORESSOISE	7 800,00	

Nom des bénéficiaires	Montant du fonds de concours ou de la subvention (numéraire)	Prestations en nature
ECURIE DE LA VALLOIRE	500,00	
ELIXENS FRANCE	16 800,00	
EMB BIO	1 302,67	
EMMAUS SAINT-PAUL-LES-ROMANS	7 500,00	
EMOTIONS	790,00	
EMPLOI SOLIDAIRE	9 136,60	
EMPLOI SOLIDAIRE	6 723,85	
ENDURANCE 26 ASSO	500,00	
ENTRAIDE TOURNETTES PRIMEVERE	188,50	
ESPACE BORIS VIAN	19 327,00	
ESPACE SOCIAL ET CULTUREL DU DIOIS	2 500,00	
ESPERANCE HOSTUNOISE	5 650,00	
ESTRAN	28 600,00	
ETS DUBAUT JEAN-YVES	1 955,00	
EXUMA	9 425,00	
FAMILLES RURALES ETOILE	296,80	
FANNY RODET	6 285,98	
FAUBOURG 26	1 500,00	
FC CHABEUIL RUGBY	550,00	
FCPE CONSEIL DEPARTEMENTAL DRO	3 600,00	
FCTT TOURNON TAIN	15 000,00	
FCTT TOURNON TAIN	7 500,00	
FDSEA EXPLOITANT AGRICOLE	22 300,00	
FED.DEP.ASS.FAMILIALES RURALES	12 000,00	
FED.DEP.ASS.FAMILIALES RURALES	40 000,00	
FED.DEP.CUMA	13 500,00	
FED.DEP.OVINE DROME	701,56	
FED.DEP.OVINE DROME	13 200,00	
FED.DES CENTRES SOCIAUX DE LA DROME	50 000,00	
FED.DES CENTRES SOCIAUX DE LA DROME	15 000,00	
FED.FFI DROME	1 000,00	
FEDERATION COMITE FETES DROME ARDECHE	1 000,00	
FEDERATION DES MFR DROME ARDECHE	5 200,00	
FEDERATION DES MFR DROME ARDECHE	900,00	
FEDERATION DES OEUVRES LAIQUES	5 000,00	
FEDERATION DES OEUVRES LAIQUES	10 000,00	
FEDERATION DES OEUVRES LAIQUES	88 000,00	
FEDERATION DROME PECHE PROTECTION MILIEU AQUATIQUE	4 589,50	
FEDERATION DROME PECHE PROTECTION MILIEU AQUATIQUE	4 183,50	
FELOROEL	6 000,00	
FERAA	32 400,00	
FERME DES AYASSES DIDIER VINCENT	2 893,17	
FERME DES VOLONTEUX	14 223,93	
FESTIVAL DEUXIEME ROMAN GRIGNAN	1 000,00	
FESTIVAL DU FILM ST PAUL TROIS CHATEAUX	7 000,00	
FIBOIS ARDECHE DROME	42 000,00	
FILS D'ARGENT CLUB ANCIENS	226,50	
FNACA COMITE DROME	1 000,00	
FNATH	18 000,00	
FONDATION DU PATRIMOINE DELEGATION RHONE ALPES	3 000,00	

Nom des bénéficiaires	Montant du fonds de concours ou de la subvention (numéraire)	Prestations en nature
FONDATION GROUPE ADECCO ENTREPRENDRE POUR APPRENDRE	5 000,00	
FONTAINE NICOLAS	1 791,17	
FOOTBALL CLUB CONSEIL DEPARTEMENTAL	4 320,00	
FOOTBALL CLUB DE MONTELMAR	5 000,00	
FOYER 3E AGE CLUB DE L'AMITIE CHEZ MME ESPERANDIEU	283,50	
FOYER 3E AGE NAUSTRE OUSTAU	400,00	
FOYER 3E AGE P-ST MARTIN	285,40	
FOYER AMITIE ROCHEGUIDE	359,50	
FOYER CLUB AGE D'OR CHEZ MR BAUDOIN ANDRE	169,50	
FOYER CLUB AMBROISE CROIZAT	834,50	
FOYER CLUB TAIN	616,00	
FOYER DES RETRAITES MONTSEGUR	369,00	
FOYER INTERNATIONAL D'ETUDES	1 000,00	
FOYER RURAL ALLAN	400,00	
FPC SCI	4 000,00	
FRANCAISE DE LA CROIX BLEUE	500,00	
FREDON RHONE ALPES	22 156,00	
FROMAGERIE SIMOND FLORENT	22 010,06	
G.A.E.C. LA FERME DE SAUDON	5 800,00	
GAEC DE BRETTE VIEILLE	7 743,60	
GAEC DE BRETTE VIEILLE	5 203,84	
GAEC DE L'ENCLOS THIERRY POPEE	2 580,00	
GAEC DE LA MASSETIERE	651,92	
GAEC DE LA MONTAGNE	1 060,00	
GAEC DE LA SCIE	500,00	
GAEC DE RIMANDOULE	34 470,09	
GAEC DE ST AMANS	1 322,30	
GAEC DES 4 VALLEES CHEZ M.AUBANEL ALAIN	9 016,81	
GAEC DES CHABOTTINS	4 346,78	
GAEC DES FUGIERS	1 080,00	
GAEC DU CLOS DE L'ORME	4 216,77	
GAEC DU CLOS DE L'ORME	53 442,00	
GAEC DU GRAND CHAVOUL	5 700,00	
GAEC DU MAS	3 096,80	
GAEC DU RAYS	2 082,80	
GAEC DU VIEUX CHATEAU	1 960,00	
GAEC ESPIEU FRERES	2 939,10	
GAEC FERME DAGOBERT	175,84	
GAEC FERME DE PRACOUTEL	4 309,13	
GAEC GIRARD	6 434,00	
GAEC GIRARD	7 614,80	
GAEC LA BELLE ETOILE	2 564,00	
GAEC LA COUR	16 000,00	
GAEC LA FERME BELLE OSCENCE	1 340,22	
GAEC LA GRANDE TUILIERE	5 000,00	
GAEC LES PLAINES	4 162,50	
GAEC MAG ET GUS	3 077,17	
GAEC MONTGALIX	29 863,24	
GAEC MONTGALIX	28 074,00	
GAEC PIERRE BRUNE	3 940,83	

Nom des bénéficiaires	Montant du fonds de concours ou de la subvention (numéraire)	Prestations en nature
GAGNEMAILLE	1 800,00	
GEMELLI	31 740,20	
GERALDINE BAILE	30 414,81	
GIROLAMO SCI	2 560,00	
GPCI CINÉ GALAURE	2 500,00	
GROUP.DEF.SANIT.CHEPTEL DROME	2 803,42	
GROUP.DEF.SANIT.CHEPTEL DROME	2 967,50	
GROUP.DEF.SANIT.CHEPTEL DROME	158 698,51	
GROUP.DEF.SANIT.CHEPTEL DROME	24 990,00	
GROUP.DEF.SANIT.CHEPTEL DROME	27 675,00	
GROUP.DEP.COMMUNES FORESTIERES DROME	12 480,00	
GROUP.PASTORAL AMBEL TUBANET	774,96	
GROUP.PASTORAL DE JABOUIT	534,87	
GROUPE D'ART ET DE TRADITIONS POPULAIRES 'EMPI ET RIAUME'	400,00	
GROUPE D'ART ET DE TRADITIONS POPULAIRES 'EMPI ET RIAUME'	500,00	
GROUPEMENT FONCIER RURAL FORET DES CHIROUZES	667,50	
GROUPEMENT PASTORAL DE BUC	3 574,94	
GROUPEMENT PASTORAL DE MIELANDRE	922,77	
GT SOLUTIONS	10 800,00	
GYMNASTIQUE VOLONTAIRE DRÔME DES COLLINES	1 000,00	
HABITAT DAUPHINOIS	2 000,00	
HABITAT DAUPHINOIS	18 000,00	
HABITAT DAUPHINOIS	9 000,00	
HABITAT DAUPHINOIS	9 000,00	
HABITAT DAUPHINOIS	13 500,00	
HABITAT DAUPHINOIS	2 000,00	
HABITAT DAUPHINOIS	20 000,00	
HABITAT DAUPHINOIS	2 000,00	
HABITAT DAUPHINOIS	6 000,00	
HABITAT DAUPHINOIS	6 000,00	
HABITAT DAUPHINOIS	10 000,00	
HABITAT DAUPHINOIS	1 800,00	
HABITAT DAUPHINOIS	10 600,00	
HABITAT DAUPHINOIS	3 600,00	
HABITAT DAUPHINOIS	19 000,00	
HABITAT DAUPHINOIS	7 600,00	
HABITAT DAUPHINOIS	14 400,00	
HABITAT DAUPHINOIS	8 000,00	
HABITAT DAUPHINOIS	6 000,00	
HABITAT DAUPHINOIS	5 400,00	
HABITAT DAUPHINOIS	6 000,00	
HABITAT DAUPHINOIS	1 800,00	
HABITAT DAUPHINOIS	5 000,00	
HAND BALL CLUB LORIOL	2 500,00	
HAND BALL CLUB LORIOL	1 000,00	
HAND BALL SAINT VALLIER	75 000,00	
HAPPY HOURS EN BIOVALLÉE	13 000,00	
HARMONIE LA RENAISSANCE	19 171,45	
HIDDEN BRUN	3 000,00	
HISTOIRE PATRIMOINE NYONSAIS BARONNIES	500,00	
HISTOIRES DHISTOIRE26		

Nom des bénéficiaires	Montant du fonds de concours ou de la subvention (numéraire)	Prestations en nature
HYD'ILE	6 300,00	
IKKI FILMS	7 500,00	
IMBERT	1 475,00	
INITIATIVE PORTES DE PROVENCE	20 000,00	
INITIATIVE SEUIL DE PROVENCE ARDECHE MERIDIONALE	45 000,00	
INSTITUT DE L'ELEVAGE	1 207,41	
INTERASSOCIATION DE VALAURIE	1 000,00	
IPM FRANCE	30 100,00	
JEUNES AGRICULTEURS DROME	6 000,00	
JUDO CLUB ST MARCELLOIS	1 000,00	
KAMEA MEAH	5 000,00	
L AGE D'OR BEAUREGARD MEYMANS	264,50	
L ASSO DES MOTS PLUS ON EST PLUS ON DIT	400,00	
L'ART ET LA MATIERE EN DROME DES COLLINES	500,00	
L'EQUIPEE ASSOCIATION	40 000,00	
L'EQUIPEE ASSOCIATION	1 000,00	
L'HIRODELLE CENTRE DE SOINS POUR ANIMAUX SAUVAGES	1 866,00	
L'HIRODELLE CENTRE DE SOINS POUR ANIMAUX SAUVAGES	2 355,50	
LA BANDE AMORCE	40 000,00	
LA BASSE CONTINUE	600,00	
LA BIZZ'ART NOMADE	3 000,00	
LA BIZZ'ART NOMADE	9 000,00	
LA BIZZ'ART NOMADE	2 000,00	
LA BOITE EN CARTON	4 000,00	
LA CARLINE SCIC	13 797,50	
LA COMEDIE DE VALENCE	40 000,00	
LA COMEDIE DE VALENCE	155 000,00	
LA COMPAGNIE DES REMARQUABLES	383,00	
LA COMPAGNIE VIA NOVA	2 000,00	
LA COMPAGNIE VIA NOVA	3 000,00	
LA DROME PROVENCAL S.A.	106 086,49	
LA DROME PROVENCAL S.A.	19 000,00	
LA FARANDOLE DES LIVRES	600,00	
LA FRAPP	1 800,00	
LA GARDE DES NYMPHES COMPAGNIE DES ARCHERS	400,00	
LA GARDE DES NYMPHES COMPAGNIE DES ARCHERS	600,00	
LA GENISSOISE TROUPE	800,00	
LA MACHINE	68 383,00	
LA PLATEFORME EMPLOI	15 000,00	
LA PLATEFORME EMPLOI	10 000,00	
LA PLATEFORME EMPLOI	34 828,01	
LA PLATEFORME EMPLOI	61 106,07	
LA PLATEFORME EMPLOI	4 956,36	
LA PLATEFORME EMPLOI	14 705,38	
LA PLATEFORME EMPLOI	81 108,36	
LA PLATEFORME EMPLOI	99 143,70	
LA PLATEFORME EMPLOI	55 273,11	
LA PLATEFORME EMPLOI	90 047,50	
LA PLATEFORME EMPLOI	37 032,00	
LA PLATEFORME EMPLOI	22 784,00	

Nom des bénéficiaires	Montant du fonds de concours ou de la subvention (numéraire)	Prestations en nature
LA PREVENTION ROUTIERE 26 DROME	11 160,00	
LA PROSE DES SABLES	1 950,00	
LA ROSE DES SABLES ASSOC	800,00	
LA ROUE DE L ESPACE OROEIL	1 200,00	
LA ROUE DE L ESPACE OROEIL	9 900,00	
LA RURALE	500,00	
LA TOISON D'ART	1 000,00	
LADAPT 26-07	28 389,41	
LADAPT 26-07	24 442,28	
LADAPT 26-07	21 000,00	
LADAPT 26-07	12 166,80	
LADAPT 26-07	51 481,40	
LADAPT 26-07	12 204,00	
LE CLUB DU PIAGE	215,10	
LE COMITE DES REJOUISSANCES	1 000,00	
LE COQ QUI DIT CERTES	1 000,00	
LE DAUPHIN TILLEUL DES BARONNIES	15 642,30	
LE FORUM ESPACE NUMERIQUE ET SOCIAL	822,44	
LE FORUM ESPACE NUMERIQUE ET SOCIAL	800,00	
LE FORUM ESPACE NUMERIQUE ET SOCIAL	40 000,00	
LE GOUT DE L ICI ET DU LA	800,00	
LE LABORATOIRE DE LA TRANSITION	1 000,00	
LE PREAU ASSO	925,00	
LE PRINTEMPS BARBIEROIS - CLUB 3 EME AGE	321,50	
LE TEMPS DES JARDINS A VALAURIE	2 000,00	
LE THEATRE DE NUIT	9 000,00	
LE THEATRE DES HABITANTS	1 500,00	
LES AILES CHABEUILLOISES ULM	6 400,00	
LES AILES DES BARONNIES	1 512,00	
LES AINES DE DIVAJEU	198,00	
LES AIRES THEATRE DE DIE ET DU DIOIS	3 000,00	
LES AIRES THEATRE DE DIE ET DU DIOIS	5 000,00	
LES AIRES THEATRE DE DIE ET DU DIOIS	39 000,00	
LES AIRES THEATRE DE DIE ET DU DIOIS	10 000,00	
LES AMAYERES	893,83	
LES AMIS DE BEAUVOIR	400,00	
LES AMIS DE LA CHAPELLE SAINTE-EUPHEMIE	5 207,00	
LES AMIS DE SAINT BARNARD ET DU CALVAIRE DES RECOLLETS	900,00	
LES AMIS DES ROCHES QUI DANSENT	464,00	
LES AMIS DU PRIEURÉ DE MANTHES	1 000,00	
LES AMIS DU RIVEROLLES	237,90	
LES AMIS MAISON DE LA MEMOIRE ROYANS	3 000,00	
LES ANNEES BONHEUR	81,63	
LES ARTS DECLINES	1 200,00	
LES ATELIERS DU MOT DE L IMAGE ET DU SON	3 500,00	
LES ATELIERS DU MOT DE L IMAGE ET DU SON	3 000,00	
LES BERGES	2 032,50	
LES CANAUX DE VALENCE-BIODIVERSITÉ AU FIL DE L'EAU	375,00	
LES CANAUX DE VALENCE-BIODIVERSITÉ AU FIL DE L'EAU	845,00	
LES CYCLOS GRIGNANAIS	400,00	

Nom des bénéficiaires	Montant du fonds de concours ou de la subvention (numéraire)	Prestations en nature
LES DONNEURS DE VOIX	1 620,00	
LES GRANDS ANCIENS DU RUGBY	500,00	
LES HOMMES APPROXIMATIFS	7 000,00	
LES JARDINS DE COCAGNE NORD DROME	2 343,78	
LES JARDINS DE COCAGNE NORD DROME	3 960,00	
LES JARDINS DE SAMARE	1 400,00	
LES MARSURIAUX	4 540,00	
LES PLUS BEAUX VILLAGES DE FRANCE	1 800,00	
LES RENCONTRES AD HOC	1 500,00	
LES RUSTINES DE L'ANGE	5 000,00	
LES SENTIERS D'AR LIRE	1 000,00	
LES VERTEBREES	1 500,00	
LES VERTEBREES	4 000,00	
LES VERTEBREES	2 500,00	
LES ZYTHONAUTES	28 000,00	
LIGUE DROITS HOMME LDH SECTION VALENCE	300,00	
LIGUE PROTECTION OISEAUX ARA	3 250,00	
LIGUE PROTECTION OISEAUX ARA	7 459,00	
LIGUE PROTECTION OISEAUX ARA	4 981,50	
LIGUE PROTECTION OISEAUX ARA	7 850,00	
LIGUE PROTECTION OISEAUX ARA	2 742,48	
LIGUE PROTECTION OISEAUX ARA	3 250,00	
LIONS CLUB VALENCE DOYEN	1 200,00	
LIVRON HAND BALL	5 000,00	
LIVRON HAND BALL	2 500,00	
LLL FRANCE LECHE LEAGUE FRANCE	500,00	
LOISIRS ET SOLIDARITE RETRAITES DROME	500,00	
LOUIS PERE	2 750,33	
LUX SCENE NATIONALE DE VALENCE	10 000,00	
LUX SCENE NATIONALE DE VALENCE	30 000,00	
LUX SCENE NATIONALE DE VALENCE	55 000,00	
LYSANDRA EDUCATION ENVIRONNEMENT	2 445,00	
LYSANDRA EDUCATION ENVIRONNEMENT	2 445,00	
MADAME FLORENCE CHAIX	1 600,00	
MAHISTRE SANDRINE	3 011,48	
MAISON DES ENTREPRENEURS DU DIOIS	6 954,97	
MAISON DES GENERATIONS	270,00	
MALISS'EN FETE ASSO	1 000,00	
MANDAROUX BERNARD	6 794,87	
MANDAROUX BERNARD	23 729,78	
MARMOUD	2 897,18	
MASQUE DE FER MONTILJEN	1 100,00	
MASQUE DE FER MONTILJEN	1 000,00	
MASQUE DE FER MONTILJEN	3 000,00	
MAURY HAAS JULIE MATHIEU	3 500,00	
MEMOIRE DE LA DROME	45 000,00	
MINERAL SPIRIT	2 000,00	
MINERAL SPIRIT	3 000,00	
MINODIER PASCAL	2 805,00	
MISSION LOCALE AGGL.TERRIT DU VALENTINOIS	27 280,01	



Nom des bénéficiaires	Montant du fonds de concours ou de la subvention (numéraire)	Prestations en nature
MISSION LOCALE AGGL.TERRIT DU VALENTINOIS	33 894,51	
MISSION LOCALE PORTES DE PROVENCE	15 000,00	
MISSION LOCALE PORTES DE PROVENCE	10 000,00	
MJC BEAUMONT LES VALENCE	600,00	
MJC DU PAYS DE L'HERBASSE	2 917,48	
MJC DU PAYS DE L'HERBASSE	7 000,00	
MJC DU PAYS DE L'HERBASSE	2 000,00	
MJC DU PAYS DE L'HERBASSE	17 115,00	
MJC EN DROME ARDECHE UNION BI-DEPARTEMENTALE	83 000,00	
MJC ETOILE	500,00	
MJC LOISIRS CULTURE POUR TOUS	400,00	
MJC NINI CHAIZE	4 000,00	
MONGE	1 467,81	
MONSIEUR FRANCOIS CHEYRON	6 476,00	
MONSIEUR FREDERIC BONNARD	2 600,00	
MONSIEUR REPELLIN JEAN	400,00	
MONTELIMAR BMX RACING	2 000,00	
MONTELIMAR VOLLEY	1 200,00	
MORITZ HAGEN	4 000,00	
MOUVEMENT DE LA PAIX -COMITÉ ROCHECOLOMBE	800,00	
MPT PETIT CHARRAN	12 000,00	
MSA ARDECHE DROME LOIRE SERVICE ACTION SOCIALE	12 000,00	
MUSIQUE D'UN SIECLE A ST PIERRE A DIEULEFIT	500,00	
MUSIQUES EN VERCORS	750,00	
NOEL A ESPELUCHE	500,00	
NOONS! PRODUCTIONS	2 000,00	
NORDIC RHONE VALLEE	250,00	
NOS CHAMPS SCI	600,00	
NOUVEAU MONASTERE	2 500,00	
NOUVEAU MONASTERE	2 000,00	
NUJEE DE JAZZ	2 000,00	
OBSERVATOIRE REG.DE LA SANTE RHONE ALPES	3 000,00	
ODG SYND.VIGNERONS GRIGNAN LES ADHEMAR	4 600,00	
OFFICE DE TOURISME HERMITAGE TOURNONNAIS	513,00	
OFFICE DE TOURISME HERMITAGE TOURNONNAIS	8 746,00	
OFFICE DE TOURISME HERMITAGE TOURNONNAIS	14 196,00	
OGEC ANNE CARTIER LIVRON	59 742,00	
OGEC CHABEUIL GONDIN	34 569,00	
OGEC CHABRILLAN ST JEAN BAPTISTE	44 877,00	
OGEC CHAT.DE GALAURE	58 478,00	
OGEC CREST	75 502,00	
OGEC ECOLE ET COL ST MICHEL	17 923,00	
OGEC INST.NOTRE DAME	117 160,00	
OGEC LES MARISTES	96 811,00	
OGEC NOTRE DAME DES CHAMPS ST YVES	35 385,00	
OGEC PENDILLON PRIEURE	35 980,00	
OGEC SAINT VICTOR	53 958,00	
OGEC SAINT-FRANCOIS LES GOELANDS	51 926,00	
OGEC SAINTE-ANNE VALENCE	52 089,00	
OGEC ST BONNET	65 600,00	

Nom des bénéficiaires	Montant du fonds de concours ou de la subvention (numéraire)	Prestations en nature
OLYMPIQUE DE VALENCE	5 000,00	
ORCHESTRE D'HARMONIE	1 500,00	
ORCHESTRE D'HARMONIE SAINTE CECILE DE BOURG DE PEAGE	9 100,00	
ORCHESTRE DE CHAMBRE DE LA DRÔME OCD	1 000,00	
ORCHESTRE DE CHAMBRE DE LA DRÔME OCD	3 000,00	
ORCHESTRE HARMONIE D'HOSTUN	4 000,00	
ORPA ROMANS	823,10	
OSMOSE	32 400,00	
PAGES ASSOC	2 000,00	
PARFUM DE JAZZ	5 000,00	
PAROLES VAGABONDES	1 000,00	
PASSE MINUIT EN ACCORDS	3 000,00	
PATRIMOINE CASTELNEUVOIS	1 250,00	
PATRIMOINE CULTURE SPAHIS	1 500,00	
PATRIMOINE MEMOIRE ET HISTOIRE PAYS DE DIEULEFIT	3 000,00	
PAYRE CATHERINE	400,00	
PAYRE CATHERINE	360,00	
PERROT JACQUES ETS	16 654,14	
PERROT JACQUES ETS	39 000,00	
PERSEVERANTE SPORTIVE ROMANAISE	972,00	
PETANQUE DES ADHEMAR	733,00	
PIMMS PORTES DE PROVENCE	40 000,00	
PIONNIERS ET COMBATTANTS VOLONTAIRES DU VERCORS	400,00	
PLANEL ETIENNE	23 844,12	
PLATEFORME D'INSERTION HUMANAIRE DIRECTION	10 465,20	
PLATEFORME D'INSERTION HUMANAIRE DIRECTION	16 350,57	
PLATEFORME D'INSERTION HUMANAIRE DIRECTION	21 000,00	
PLATEFORME D'INSERTION HUMANAIRE DIRECTION	9 000,00	
POT'ART - LE THEATRE PAS SAGE	1 000,00	
PRAL	7 500,00	
PRESENCE(S) PHOTOGRAPHIE	1 672,00	
PRESENCE(S) PHOTOGRAPHIE	3 000,00	
PRISME	10 000,00	
PRISME	3 000,00	
PRISME	2 000,00	
PRL	6 000,00	
PROXITE	5 000,00	
QUAI DE SCENE	1 000,00	
R'ESTIVAL	800,00	
RADIO A	3 600,00	
RADIO DIOIS RDWA	3 600,00	
RADIO MEGA	3 600,00	
RADIO RETRO FM BARONNIES	3 600,00	
RADIO SOLEIL FM	3 600,00	
RADIO ST FERREOL VAL DE DROME	3 600,00	
RAID VTT	6 000,00	
RAID VTT	5 000,00	
RAMEAU SYLVIE	561,79	
RESEAU 3EME BISE	10 000,00	
RESEAU 3EME BISE	10 000,00	

Nom des bénéficiaires	Montant du fonds de concours ou de la subvention (numéraire)	Prestations en nature
RESIDENCE LE CHATEAU	800,00	
REY CHRISTOPHE	13 782,95	
RICHAUD	2 713,51	
RJ MONTELMAR CRUAS HAND BALL	5 000,00	
ROCK ON THE L'OULE	800,00	
ROUSSIN RODRIGUE	1 311,52	
ROUX FREDERIC	800,00	
RUGBY CLUB ROMANAIS PEAGEOIS	5 000,00	
RUGBY CLUB ROMANAIS PEAGEOIS	2 500,00	
RUGBY CLUB TRICASTIN	30 000,00	
SAHGD SOCIÉTÉ D'ARCHÉOLOGIE D'HISTOIRE ET DE GÉOGRAPHIE DRÔME	3 000,00	
SAINT VALLIER BASKET DROME	60 000,00	
SAINT-VALLIER HISTOIRE ET PATRIMOINE	1 000,00	
SALON DES VINS DE TAIN-L'HERMITAGE	1 969,00	
SANISHERE	54 000,00	
SAUVEGARDE ENFANCE AEMF	36 400,00	
SAUVEGARDE PATRIMOINE ROMANAIS PEAGEOIS	800,00	
SCAP MONTELMAR	1 400,00	
SCEA DE LA CROIX	8 011,00	
SCEA DU SIGNAL	2 130,73	
SCEA DU SIGNAL	938,40	
SCENARIO AU LONG COURT	7 000,00	
SCENES DE MUSIQUES ACTUELLES DU PAYS DE ROMANS LA CORDONNERIE	35 000,00	
SCENES DE MUSIQUES ACTUELLES DU PAYS DE ROMANS LA CORDONNERIE	12 000,00	
SCI CENZIER	11 655,00	
SCI DE L'EUROPE	12 000,00	
SCI DE VACHERES	5 520,00	
SCI DES GAZELLES	2 480,00	
SCI DES ROSEAUX	2 360,00	
SCI DES TISSAGES MME VIEL ANNICK	4 000,00	
SCI DOREMY	10 200,00	
SCI IFA	8 000,00	
SCI IMMOTOM	20 000,00	
SCI JRBK	12 000,00	
SCI LES MURS	4 000,00	
SCI LES RAVETS	4 000,00	
SCI SABATON	5 900,00	
SCI SR 99	12 200,00	
SCI VPFB	8 000,00	
SCI ZOLA	1 160,00	
SCIERIE DROME BOIS	28 045,20	
SDH CONSTRUCTEUR	6 000,00	
SDH CONSTRUCTEUR	22 400,00	
SDH CONSTRUCTEUR	9 400,00	
SDH CONSTRUCTEUR	3 000,00	
SDH CONSTRUCTEUR	18 450,00	
SDH CONSTRUCTEUR	12 240,00	
SDH CONSTRUCTEUR	17 415,00	
SDH CONSTRUCTEUR	16 200,00	
SDH CONSTRUCTEUR	32 280,00	

Nom des bénéficiaires	Montant du fonds de concours ou de la subvention (numéraire)	Prestations en nature
SDH CONSTRUCTEUR	12 200,00	
SDH CONSTRUCTEUR	5 000,00	
SECOURS CATHOLIQUE SUD DROME ARDECHE	11 700,00	
SECOURS POPULAIRE DIOIS	500,00	
SECOURS POPULAIRE FRANCAIS	11 700,00	
SEINFORMERCANCER	2 000,00	
SERVAN LOIC	7 627,14	
SERVAN LOIC	13 274,80	
SERVICES DE REMPLACEMENT DROME	47 000,00	
SGRV INITIATIVE CPTÉ GESTION SUD GRESIVAUDAN ROYANS VERCORS	5 000,00	
SOC.ASTRONOMIQUE DE FRANCE	2 200,00	
SOC.DE LECTURE DE BOUCHET	400,00	
SOC.PEGUOISE HIST.PREHIST.ARCH.	3 000,00	
SOCIETE DES AMIS DU VIEUX CREST	28 000,00	
SOCIETE GAMBUS RENAUD	550,00	
SOCIETE SAUVEGARDE DES MONUMENTS	3 000,00	
SOLEIL & AMITIE NYONS GROUPE 3E AGE	241,70	
SOLIDARITE PAYSANS RHONE ALPES	6 100,00	
SOLIA DROME	4 725,00	
SOLIA DROME	17 850,00	
SOLIA DROME	14 599,21	
SOLIA DROME	7 000,00	
SOLIA DROME	7 133,30	
SOLIA DROME	13 900,00	
SOLIA DROME	8 231,32	
SOLIA DROME	78 400,00	
SOLIA DROME	44 000,00	
SOLIA DROME	21 000,00	
SOLIA DROME	14 000,00	
SOLIA DROME	6 715,80	
SOLIA DROME	34 112,40	
SOLIA DROME	18 015,69	
SOLIA DROME	24 477,90	
SOLIA DROME	5 825,00	
SOLIA DROME	15 150,00	
SOROSA	32 375,35	
SOU DES ECOLES LAIQUES	10 000,00	
SPORTING CLUB ROYANNAIS	30 000,00	
STADE COLLEG.COLLEUROPE	1 600,00	
SYND. DEF. GEST. OLIVE DE NYONS	3 000,00	
SYND. DEF. GEST. OLIVE DE NYONS	1 750,00	
SYND.DU PICODON AOP	9 200,00	
SYND.ELEVAGE CAPRIN	12 000,00	
SYND.ESTIVE DU SAPEY	727,94	
SYND.INTERDEP.PRODUCTEURS DE PETIT EPEAUTRE	6 068,00	
SYND.INTERDEP.PRODUCTEURS DE PETIT EPEAUTRE	4 099,00	
SYND.INTERP.DU VERCORS BLEU DE SASSENAGE	9 500,00	
SYND.INTERP.DU VERCORS BLEU DE SASSENAGE	4 500,00	
SYND.INTERP.DU VERCORS BLEU DE SASSENAGE	9 500,00	
SYNDICAT CSAEF MODEF	1 500,00	

Nom des bénéficiaires	Montant du fonds de concours ou de la subvention (numéraire)	Prestations en nature
SYNDICAT MIXTE DES BASSINS HYDRAULIQUES DE L'ISERE	8 508,00	
TEAMTO	20 000,00	
TENNIS CLUB DE MONTELMAR	3 000,00	
TENNIS CLUB ST MARCEL-LES-VALENCE	1 000,00	
THEATRE DE LA COURTE ECHELLE	2 000,00	
THEATRE DE LA COURTE ECHELLE	4 000,00	
THEATRE DU SYCOMORE	1 000,00	
THEATRE LE FENOUILLET CIE ALAIN BAUGUIL	8 000,00	
THEVENIN VINCENT	504,00	
TOURISME INFO SERVICES VALLEE DE LA ROANNE	2 266,35	
TOURISME INFO SERVICES VALLEE DE LA ROANNE	19 696,10	
TRANSPORTS JONATHAN ACHARD	11 100,00	
TRANSPORTS JONATHAN ACHARD	18 900,00	
TREMPLIN HORIZON	3 818,50	
TULETTISSIME	600,00	
UDAPEL DROME	900,00	
UGAP BASKET	3 000,00	
UGSEL DROME ARDECHE	14 000,00	
UMS ATHLETISME	1 500,00	
UMS ATHLETISME	1 500,00	
UMS BOULES MONTELMAR	12 000,00	
UMS BOULES MONTELMAR	4 000,00	
UMS RUGBY	30 000,00	
UMS SECTION BASKET	5 000,00	
UMS SECTION BASKET	2 500,00	
UMS TENNIS TABLE	1 100,00	
UNE PIERRE SUR L'AUTRE	2 000,00	
UNECOG	100 000,00	
UNION DEP. DROMOISE UDAC	500,00	
UNION DES RETRAITES UNRPA	275,90	
UNION NAT.PARACHUSTISTES	300,00	
UNION NAT.RET.PERS.AGEES	264,50	
UNION SP.STE ANNE INSTITUTION SAINTE ANNE	2 000,00	
UNION SP.VEORE XV	3 311,00	
UNION SP.VEORE XV	30 000,00	
UNION SPORTIVE CREST RUGBY	1 200,00	
UNION SPORTIVE SAULCOISE	2 500,00	
UNION VIEUX DE FRANCE CHEZ MR MARION GERVAIS	416,50	
UNION VIEUX DE FRANCE CROZES HERMITAGE C/BALANDRAUD OLGA MME	207,50	
UNIS-CITE RHONE ALPES DROME ARDECHE	18 000,00	
UNRPA 3E AGE BEAUSEMBLANT C/LESTAGE JOSEPH MME	296,80	
UNRPA ALIXAN	357,60	
UNRPA ANNEYRON CHAPURLAT LOUIS	427,90	
UNRPA CHANOS CURSON	255,00	
UNRPA CHANTEMERLE/BLES MME CUROT M.CHRISTIANE	274,00	
UNRPA CLUB 3E AGE VX FRANCE BLES D OR	236,00	
UNRPA CLUB 3EME AGE LES EDELWEISS	325,30	
UNRPA CLUB DE L'ADOUX CHATILLON EN DIOIS	226,50	
UNRPA CLUB DE L'AMITIE CHEZ M. CHASTAN EDMOND	237,90	
UNRPA CLUB VERMEIL	209,40	

Nom des bénéficiaires	Montant du fonds de concours ou de la subvention (numéraire)	Prestations en nature
UNRPA DIE	331,00	
UNRPA DIEULEFIT	198,00	
UNRPA DONZERE	559,00	
UNRPA DYNAMISME ET JOIE POET LAVAL	198,00	
UNRPA ETOILE CHEZ MR SABATIER R.	236,00	
UNRPA GENISSIEUX FOYER CLUB	344,30	
UNRPA GERVANS C/MME SAUVAJON JULIETTE	179,00	
UNRPA LA BATTIE ROLLAND	264,50	
UNRPA LA GRAPPE DOREE	388,00	
UNRPA LAVEYRON CHEZ MR MANDIER SIMON	188,50	
UNRPA LES SANS PAREILS	274,00	
UNRPA LIVRON CLUB	264,50	
UNRPA MENGLON CHEZ MME RAMBAUD SIMONE	198,00	
UNRPA MONTELLIER LES 2 CLOCHERS	224,60	
UNRPA SAVASSE - SOLEIL D AUTOMNE	274,00	
UNRPA UVF EROME	211,30	
UNRPA UVF LORIOL CHEZ MME DUMARCHER	407,00	
UNSS DROME	40 000,00	
USEP DROME	9 000,00	
USEP DROME	10 000,00	
USEP DROME	11 000,00	
VAINCRE LA MUCOVISCIDOSE	1 000,00	
VALENCE BOURG TENNIS DE TABLE	1 220,00	
VALENCE ECHECS	1 000,00	
VALENCE HAND BALL	110 000,00	
VALENCE HAND BALL	50 000,00	
VALENCE ROLLER HOCKEY	6 400,00	
VALENCE ROLLER HOCKEY	5 000,00	
VALENCE ROLLER HOCKEY	1 000,00	
VALENCE ROLLER HOCKEY	5 000,00	
VALENCE ROMANS DROME RUGBY	110 000,00	
VALENCE ROMANS DROME RUGBY	30 000,00	
VALENCE ROMANS TOURISME	4 736,00	
VALENCE ROMANS TOURISME	7 501,00	
VALENCE TRIATHLON	12 000,00	
VALENCE TRIATHLON	5 000,00	
VALENCE TRIATHLON	6 000,00	
VALLA FRUITS	17 516,50	
VALLIMMO SCI	3 990,00	
VALSOLEIL	24 595,89	
VAUTOURS EN BARONNIES	7 077,71	
VAUTOURS EN BARONNIES	2 250,00	
VAUTOURS EN BARONNIES	2 250,00	
VELO CLUB VALLEE DU RHONE ARDECHOISE	2 000,00	
VELO CLUB VALLEE DU RHONE ARDECHOISE	5 000,00	
VENT DEBOUT	1 000,00	
VERCORS BIKING CREW	9 360,00	
VERCORS MACADAM ROLLER	800,00	
VERS UN RESEAU D'ACHAT EN COMMUN DROME	5 000,00	
VIGNON HENRI	4 500,00	

Nom des bénéficiaires	Montant du fonds de concours ou de la subvention (numéraire)	Prestations en nature
VIGNON HENRY	6 000,00	
VIGNON HENRY	2 912,00	
VILLAGE EN TRANSITION ASSOCIATION	4 500,00	
VINCENT GAELLE	726,45	
VIOLET	4 976,05	
VIVRE A CLANSAYES	600,00	
VOLLEY BALL ROMANAIS	50 000,00	
VOLLEY BALL ROMANAIS	25 000,00	
VOLONTAIRES POUR LA NATURE A PAS DE LOUP	1 125,00	
VOLONTAIRES POUR LA NATURE A PAS DE LOUP	1 305,00	
VOLT	2 500,00	
WHITE STAR	7 500,00	
YOUR EVENT SPORT	5 000,00	
ZACADE ACTION MUSIQUE MARSANNE	4 000,00	
<b>Personnes de droit public</b>	<b>27 504 714,21</b>	
<b>Etat</b>	<b>0,00</b>	
A.S.C.E. 26 4 Place Laënnec - 26015 VALENCE	0,00	Mise à disposition de locaux
CANOPE 26 / DDEN Union des Délégués Départementaux de l'Education Nationale	0,00	Mise à disposition de locaux et matériels
<b>Régions</b>	<b>778 083,52</b>	
REGION AUVERGNE RHONE-ALPES	30 782,39	
REGION AUVERGNE RHONE-ALPES	43 443,91	
REGION AUVERGNE RHONE-ALPES	80 232,72	
REGION AUVERGNE RHONE-ALPES	23 624,50	
REGION AUVERGNE RHONE-ALPES	300 000,00	
REGION AUVERGNE RHONE-ALPES	300 000,00	
<b>Départements</b>	<b>0,00</b>	
<b>Communes</b>	<b>12 759 156,98</b>	
COMMUNE D ANCONE	1 364,00	
COMMUNE D ANCONE	1 150,00	
COMMUNE D ANCONE	5 921,00	
COMMUNE D'ALBON	6 234,00	
COMMUNE D'ALIXAN	4 295,00	
COMMUNE D'ALIXAN	26 464,00	
COMMUNE D'ALIXAN	542,00	
COMMUNE D'ALIXAN	24 150,00	
COMMUNE D'ALLAN	11 492,00	
COMMUNE D'ANDANCETTE	3 262,00	
COMMUNE D'ANDANCETTE	8 270,00	
COMMUNE D'ANNEYRON	1 987,00	
COMMUNE D'ANNEYRON	5 447,00	
COMMUNE D'ANNEYRON	3 804,00	
COMMUNE D'ANNEYRON	23 893,00	
COMMUNE D'ANNEYRON	2 595,00	
COMMUNE D'AOUSTE-SUR-SYE	853,00	
COMMUNE D'AOUSTE-SUR-SYE	14 209,00	
COMMUNE D'AOUSTE-SUR-SYE	601,00	
COMMUNE D'AUREL	3 193,00	

Nom des bénéficiaires	Montant du fonds de concours ou de la subvention (numéraire)	Prestations en nature
COMMUNE D'AUREL	1 615,00	
COMMUNE D'AUTICHAMP	1 556,00	
COMMUNE D'ECHEVIS	1 830,00	
COMMUNE D'EPINOUBE	27 042,00	
COMMUNE D'EPINOUBE	5 572,00	
COMMUNE D'EPINOUBE	3 080,00	
COMMUNE D'ESPENEL	2 178,00	
COMMUNE D'ESPENEL	5 685,00	
COMMUNE D'ESPENEL	960,00	
COMMUNE D'ESPENEL	7 534,00	
COMMUNE D'ESTABLET	4 483,00	
COMMUNE D'EYGALAYES	14 896,00	
COMMUNE D'EYGALAYES	7 056,00	
COMMUNE D'EYGALIER	7 853,00	
COMMUNE D'EYGALIER	19 649,00	
COMMUNE D'EYGALIER	350,00	
COMMUNE D'EYGALIER	19 899,00	
COMMUNE D'EYGALIER	6 720,00	
COMMUNE D'EYGLUY ESCOULIN	1 190,00	
COMMUNE D'EYMEUX	1 991,00	
COMMUNE D'EYROLES	3 115,00	
COMMUNE D'HAUTERIVES	21 452,50	
COMMUNE D'HAUTERIVES	20 046,00	
COMMUNE D'HAUTERIVES	8 000,00	
COMMUNE D'OMBLEZE	38 862,00	
COMMUNE D'ORCINAS	7 601,00	
COMMUNE D'ORNIOL EN ROYANS	5 825,00	
COMMUNE D'ORNIOL EN ROYANS	834,00	
COMMUNE D'ORNIOL EN ROYANS	2 479,00	
COMMUNE D'OURCHES	536,00	
COMMUNE DE ALEYRAC	2 966,00	
COMMUNE DE ALEYRAC	3 129,00	
COMMUNE DE ALEYRAC	2 063,00	
COMMUNE DE ALEYRAC	645,00	
COMMUNE DE ALEYRAC	1 088,78	
COMMUNE DE ALLEX	36 514,37	
COMMUNE DE ALLEX	21 126,00	
COMMUNE DE AULAN	8 400,00	
COMMUNE DE BALLONS	3 190,00	
COMMUNE DE BARBIERES	1 451,00	
COMMUNE DE BARBIERES	2 142,00	
COMMUNE DE BARNAVE	4 047,00	
COMMUNE DE BARNAVE	2 678,00	
COMMUNE DE BARRET DE LIOURE	2 083,00	
COMMUNE DE BARSAC	4 464,00	
COMMUNE DE BATHERNAY	10 810,00	
COMMUNE DE BEAUFORT SUR GERVANNE	27 671,00	
COMMUNE DE BEAUFORT SUR GERVANNE	155,00	
COMMUNE DE BEAUFORT SUR GERVANNE	1 909,00	
COMMUNE DE BEAUMONT EN DIOIS	2 718,00	



Nom des bénéficiaires	Montant du fonds de concours ou de la subvention (numéraire)	Prestations en nature
COMMUNE DE BEAUMONT EN DIOIS	4 871,00	
COMMUNE DE BEAUMONT EN DIOIS	2 204,00	
COMMUNE DE BEAUMONT EN DIOIS	3 122,00	
COMMUNE DE BEAUMONT EN DIOIS	14 919,00	
COMMUNE DE BEAUMONT LES VALENCE	6 358,00	
COMMUNE DE BEAUMONT LES VALENCE	3 443,00	
COMMUNE DE BEAUMONT LES VALENCE	1 239,00	
COMMUNE DE BEAUMONT LES VALENCE	18 578,00	
COMMUNE DE BEAUREGARD BARET	21 909,00	
COMMUNE DE BEAUREGARD BARET	1 488,00	
COMMUNE DE BEAUREGARD BARET	19 130,00	
COMMUNE DE BEAUREGARD BARET	16 264,00	
COMMUNE DE BEAURIERES	1 526,40	
COMMUNE DE BEAURIERES	5 604,00	
COMMUNE DE BEAURIERES	17 848,00	
COMMUNE DE BEAUVALLON	8 441,00	
COMMUNE DE BEAUVALLON	9 291,24	
COMMUNE DE BEAUVALLON	1 470,00	
COMMUNE DE BEAUVOISIN	7 378,00	
COMMUNE DE BELLEGARDE EN DIOIS	974,47	
COMMUNE DE BELLEGARDE EN DIOIS	20 746,26	
COMMUNE DE BELLEGARDE EN DIOIS	13 000,00	
COMMUNE DE BESAYES	1 790,00	
COMMUNE DE BESAYES	7 358,00	
COMMUNE DE BESIGNAN	12 848,00	
COMMUNE DE BEZAUDUN SUR BINE	2 333,00	
COMMUNE DE BEZAUDUN SUR BINE	12 770,00	
COMMUNE DE BONLIEU SUR ROUBION	2 485,00	
COMMUNE DE BONLIEU SUR ROUBION	861,00	
COMMUNE DE BONLIEU SUR ROUBION	1 950,00	
COMMUNE DE BONLIEU SUR ROUBION	730,00	
COMMUNE DE BOUCHET	51 479,00	
COMMUNE DE BOUCHET	285,00	
COMMUNE DE BOULC	509,15	
COMMUNE DE BOULC	1 439,00	
COMMUNE DE BOULC	11 336,00	
COMMUNE DE BOULC	9 379,00	
COMMUNE DE BOULC	3 379,00	
COMMUNE DE BOULC	20 800,00	
COMMUNE DE BOULC	1 814,00	
COMMUNE DE BOURDEAUX	6 327,00	
COMMUNE DE BOURDEAUX	1 474,00	
COMMUNE DE BOURDEAUX	8 321,25	
COMMUNE DE BOURDEAUX	17 751,00	
COMMUNE DE BOURG DE PEAGE	49 769,00	
COMMUNE DE BOURG DE PEAGE	14 814,00	
COMMUNE DE BOURG DE PEAGE	16 210,00	
COMMUNE DE BOURG LES VALENCE	27 527,00	
COMMUNE DE BOURG LES VALENCE	32 592,00	
COMMUNE DE BOURG LES VALENCE	29 083,00	

Nom des bénéficiaires	Montant du fonds de concours ou de la subvention (numéraire)	Prestations en nature
COMMUNE DE BOURG LES VALENCE	43 900,00	
COMMUNE DE BOURG LES VALENCE	21 340,00	
COMMUNE DE BOURG LES VALENCE	48 670,00	
COMMUNE DE BOUVANTE	23 399,41	
COMMUNE DE BOUVIERES	425,00	
COMMUNE DE BOUVIERES	418,00	
COMMUNE DE BOUVIERES	10 296,00	
COMMUNE DE BREN	3 317,00	
COMMUNE DE BREN	647,00	
COMMUNE DE BREN	14 190,00	
COMMUNE DE BREN	34 660,00	
COMMUNE DE BREN	1 740,00	
COMMUNE DE BREN	12 956,00	
COMMUNE DE BUIS LES BARONNIES	974,00	
COMMUNE DE BUIS LES BARONNIES	91 046,00	
COMMUNE DE BUIS LES BARONNIES	9 419,55	
COMMUNE DE BUIS LES BARONNIES	20 087,00	
COMMUNE DE BUIS LES BARONNIES	2 306,00	
COMMUNE DE CHABEUIL	16 678,00	
COMMUNE DE CHABEUIL	9 934,00	
COMMUNE DE CHABEUIL	1 671,20	
COMMUNE DE CHABEUIL	4 996,00	
COMMUNE DE CHABRILLAN	640,00	
COMMUNE DE CHABRILLAN	5 769,00	
COMMUNE DE CHABRILLAN	14 894,00	
COMMUNE DE CHALANCON	2 209,00	
COMMUNE DE CHALANCON	15 159,00	
COMMUNE DE CHAMALOC	862,41	
COMMUNE DE CHAMALOC	2 503,00	
COMMUNE DE CHAMARET	22 970,00	
COMMUNE DE CHAMARET	22 500,00	
COMMUNE DE CHAMARET	7 660,00	
COMMUNE DE CHAMARET	2 548,00	
COMMUNE DE CHAMARET	1 120,00	
COMMUNE DE CHAMARET	909,00	
COMMUNE DE CHANOS CURSON	2 947,00	
COMMUNE DE CHANTEMERLE LES GRIGNAN	879,00	
COMMUNE DE CHARPEY	1 210,00	
COMMUNE DE CHARPEY	12 916,00	
COMMUNE DE CHARPEY	7 678,00	
COMMUNE DE CHATEL ARNAUD	13 392,20	
COMMUNE DE CHATEAUDOUBLE	153 212,00	
COMMUNE DE CHATEAUDOUBLE	376,00	
COMMUNE DE CHATEAUNEUF DE BORDETTE	13 518,00	
COMMUNE DE CHATEAUNEUF DE GALAURE	6 147,00	
COMMUNE DE CHATEAUNEUF DE GALAURE	398,88	
COMMUNE DE CHATEAUNEUF DE GALAURE	17 150,00	
COMMUNE DE CHATEAUNEUF DU RHONE	6 432,60	
COMMUNE DE CHATEAUNEUF DU RHONE	6 598,00	
COMMUNE DE CHATEAUNEUF DU RHONE	52 632,00	

Nom des bénéficiaires	Montant du fonds de concours ou de la subvention (numéraire)	Prestations en nature
COMMUNE DE CHATEAUNEUF DU RHONE	14 279,00	
COMMUNE DE CHATEAUNEUF DU RHONE	1 832,00	
COMMUNE DE CHATEAUNEUF SUR ISERE	2 005,00	
COMMUNE DE CHATEAUNEUF SUR ISERE	40 346,00	
COMMUNE DE CHATILLON EN DIOIS	392 052,00	
COMMUNE DE CHATILLON EN DIOIS	6 018,00	
COMMUNE DE CHATILLON EN DIOIS	49 201,00	
COMMUNE DE CHATILLON EN DIOIS	1 232,00	
COMMUNE DE CHATILLON EN DIOIS	5 168,00	
COMMUNE DE CHATILLON EN DIOIS	10 894,00	
COMMUNE DE CHATILLON EN DIOIS	6 321,00	
COMMUNE DE CHATILLON EN DIOIS	973,84	
COMMUNE DE CHATILLON SAINT JEAN	294,00	
COMMUNE DE CHATILLON SAINT JEAN	127,00	
COMMUNE DE CHATILLON SAINT JEAN	628,00	
COMMUNE DE CHATILLON SAINT JEAN	2 668,23	
COMMUNE DE CHATILLON SAINT JEAN	7 000,00	
COMMUNE DE CHATUZANGE LE GOUBET	23 779,00	
COMMUNE DE CHAUDEBONNE	5 069,00	
COMMUNE DE CHAUVAC LAUX MONTAUX	2 944,00	
COMMUNE DE CHAUVAC LAUX MONTAUX	500,00	
COMMUNE DE CHAVANNES	300,00	
COMMUNE DE CHAVANNES	3 040,00	
COMMUNE DE CLAVEYSON	2 257,00	
COMMUNE DE CLAVEYSON	747,00	
COMMUNE DE CLAVEYSON	15 540,00	
COMMUNE DE CLAVEYSON	321,00	
COMMUNE DE CLERIEUX	8 365,00	
COMMUNE DE CLERIEUX	14 690,00	
COMMUNE DE COLONZELLE	1 230,00	
COMMUNE DE COLONZELLE	1 092,00	
COMMUNE DE COLONZELLE	3 236,00	
COMMUNE DE COLONZELLE	9 921,00	
COMMUNE DE COMBOVIN	26 235,00	
COMMUNE DE COMPS	2 215,00	
COMMUNE DE COMPS	2 950,00	
COMMUNE DE COMPS	607,67	
COMMUNE DE CONDILLAC	1 144,00	
COMMUNE DE CONDILLAC	1 083,00	
COMMUNE DE CONDILLAC	3 850,00	
COMMUNE DE CONDILLAC	2 309,00	
COMMUNE DE CORNILLAC	552,00	
COMMUNE DE CREPOL	4 184,00	
COMMUNE DE CREPOL	12 830,00	
COMMUNE DE CREST	11 944,00	
COMMUNE DE CREST	4 657,00	
COMMUNE DE CREST	9 554,00	
COMMUNE DE CREST	13 755,00	
COMMUNE DE CREST	6 366,61	
COMMUNE DE CREST	13 867,95	

Nom des bénéficiaires	Montant du fonds de concours ou de la subvention (numéraire)	Prestations en nature
COMMUNE DE CROZES HERMITAGE	48 563,34	
COMMUNE DE CROZES HERMITAGE	15 434,00	
COMMUNE DE CROZES HERMITAGE	10 520,00	
COMMUNE DE CROZES HERMITAGE	5 771,00	
COMMUNE DE CURNIER	2 176,00	
COMMUNE DE CURNIER	26 145,00	
COMMUNE DE CURNIER	11 409,00	
COMMUNE DE DIE	130 166,00	
COMMUNE DE DIE	12 017,00	
COMMUNE DE DIE	16 199,00	
COMMUNE DE DIE	105 218,00	
COMMUNE DE DIE	2 788,00	
COMMUNE DE DIE	17 705,00	
COMMUNE DE DIE	2 000,00	
COMMUNE DE DIEULEFIT	18 830,00	
COMMUNE DE DIEULEFIT	4 626,46	
COMMUNE DE DIEULEFIT	9 770,00	
COMMUNE DE DIVAJEU	7 561,00	
COMMUNE DE DIVAJEU	6 466,00	
COMMUNE DE DONZERE	10 000,00	
COMMUNE DE DONZERE	1 962,00	
COMMUNE DE DONZERE	9 720,00	
COMMUNE DE DONZERE	11 981,00	
COMMUNE DE EROME	10 050,00	
COMMUNE DE FAY LE CLOS	5 979,00	
COMMUNE DE FAY LE CLOS	5 387,00	
COMMUNE DE FERRASSIERES	3 612,00	
COMMUNE DE FERRASSIERES	41 720,00	
COMMUNE DE FRANCILLON SUR ROUBION	1 618,00	
COMMUNE DE GENISSIEUX	8 023,00	
COMMUNE DE GERVANS	20 523,00	
COMMUNE DE GLANDAGE	1 600,00	
COMMUNE DE GLANDAGE	12 221,00	
COMMUNE DE GLANDAGE	6 386,74	
COMMUNE DE GRANE	31 123,00	
COMMUNE DE GRANGES LES BEAUMONT	4 550,00	
COMMUNE DE GRIGNAN	4 807,00	
COMMUNE DE GRIGNAN	713,00	
COMMUNE DE GUMIANE	2 120,00	
COMMUNE DE GUMIANE	2 310,00	
COMMUNE DE JAILLANS	2 334,00	
COMMUNE DE JAILLANS	3 661,20	
COMMUNE DE LA BATIE DES FONTS	9 990,00	
COMMUNE DE LA BATIE ROLLAND	1 568,00	
COMMUNE DE LA BATIE ROLLAND	8 939,00	
COMMUNE DE LA BATIE ROLLAND	1 230,00	
COMMUNE DE LA BAUME CORNILLANE	1 291,00	
COMMUNE DE LA BAUME CORNILLANE	16 479,00	
COMMUNE DE LA BAUME DE TRANSIT	898,00	
COMMUNE DE LA BAUME DE TRANSIT	1 049,00	

Nom des bénéficiaires	Montant du fonds de concours ou de la subvention (numéraire)	Prestations en nature
COMMUNE DE LA BAUME DE TRANSIT	3 311,00	
COMMUNE DE LA BEGUE DE MAZENC	40 648,00	
COMMUNE DE LA BEGUE DE MAZENC	448,00	
COMMUNE DE LA BEGUE DE MAZENC	1 016,00	
COMMUNE DE LA BEGUE DE MAZENC	14 079,00	
COMMUNE DE LA CHARCE	7 644,00	
COMMUNE DE LA CHARCE	1 039,00	
COMMUNE DE LA COUCOURDE	759,00	
COMMUNE DE LA COUCOURDE	1 947,00	
COMMUNE DE LA COUCOURDE	2 577,00	
COMMUNE DE LA COUCOURDE	654,00	
COMMUNE DE LA GARDE ADHEMAR	1 899,00	
COMMUNE DE LA GARDE ADHEMAR	3 333,00	
COMMUNE DE LA GARDE ADHEMAR	6 000,00	
COMMUNE DE LA GARDE ADHEMAR	1 322,00	
COMMUNE DE LA MOTTE CHALANCON	1 870,00	
COMMUNE DE LA MOTTE CHALANCON	3 894,92	
COMMUNE DE LA MOTTE CHALANCON	1 916,20	
COMMUNE DE LA MOTTE CHALANCON	2 769,00	
COMMUNE DE LA MOTTE CHALANCON	391,00	
COMMUNE DE LA MOTTE CHALANCON	1 538,00	
COMMUNE DE LA MOTTE CHALANCON	1 267,00	
COMMUNE DE LA MOTTE CHALANCON	1 046,55	
COMMUNE DE LA MOTTE DE GALAURE	1 163,00	
COMMUNE DE LA MOTTE DE GALAURE	400,00	
COMMUNE DE LA REPARA AURIPLES	12 732,00	
COMMUNE DE LA REPARA AURIPLES	49 218,00	
COMMUNE DE LA ROCHE DE GLUN	13 535,00	
COMMUNE DE LA ROCHE SUR GRANE	9 068,00	
COMMUNE DE LA ROCHE SUR GRANE	19 377,00	
COMMUNE DE LA ROCHE SUR GRANE	2 587,00	
COMMUNE DE LA ROCHE SUR GRANE	1 698,00	
COMMUNE DE LA ROCHE SUR LE BUIS	6 510,00	
COMMUNE DE LA ROCHETTE DU BUIS	983,00	
COMMUNE DE LA ROCHETTE DU BUIS	1 507,00	
COMMUNE DE LA ROCHETTE DU BUIS	754,00	
COMMUNE DE LABOREL	231,00	
COMMUNE DE LACHAU	3 501,00	
COMMUNE DE LACHAU	57 420,00	
COMMUNE DE LACHAU	715,00	
COMMUNE DE LARNAGE	9 333,00	
COMMUNE DE LAVAL D'AIX	3 623,00	
COMMUNE DE LE CHAFFAL	10 214,00	
COMMUNE DE LES PRES	457,00	
COMMUNE DE LESCHES EN DIOIS	12 600,00	
COMMUNE DE LORIOL SUR DROME	31 260,00	
COMMUNE DE LORIOL SUR DROME	17 136,85	
COMMUNE DE LORIOL SUR DROME	70 000,00	
COMMUNE DE LUC EN DIOIS	27 694,00	
COMMUNE DE LUC EN DIOIS	2 977,00	

Nom des bénéficiaires	Montant du fonds de concours ou de la subvention (numéraire)	Prestations en nature
COMMUNE DE LUS LA CROIX HAUTE	32 000,00	
COMMUNE DE LUS LA CROIX HAUTE	2 718,75	
COMMUNE DE LUS LA CROIX HAUTE	10 875,00	
COMMUNE DE LUS LA CROIX HAUTE	20 604,00	
COMMUNE DE LUS LA CROIX HAUTE	29 083,99	
COMMUNE DE MALATAVERNE	11 789,00	
COMMUNE DE MALATAVERNE	5 032,00	
COMMUNE DE MALATAVERNE	9 000,00	
COMMUNE DE MALATAVERNE	10 866,00	
COMMUNE DE MALISSARD	10 903,00	
COMMUNE DE MANAS	50,00	
COMMUNE DE MANAS	1 112,00	
COMMUNE DE MANTHES	1 077,00	
COMMUNE DE MANTHES	7 985,00	
COMMUNE DE MARCHES	44 293,00	
COMMUNE DE MARCHES	8 509,00	
COMMUNE DE MARCHES	1 063,00	
COMMUNE DE MARGES	758,00	
COMMUNE DE MARGES	6 218,00	
COMMUNE DE MARGES	4 053,00	
COMMUNE DE MARGES	2 403,00	
COMMUNE DE MARGES	898,00	
COMMUNE DE MARGIGNAC EN DIOIS	1 728,00	
COMMUNE DE MARGIGNAC EN DIOIS	811,09	
COMMUNE DE MENGLON	1 295,80	
COMMUNE DE MENGLON	5 288,00	
COMMUNE DE MENGLON	3 893,00	
COMMUNE DE MENGLON	127 500,00	
COMMUNE DE MERCUROL-VEAUNES	24 898,00	
COMMUNE DE MERCUROL-VEAUNES	18 810,00	
COMMUNE DE MERCUROL-VEAUNES	79 121,70	
COMMUNE DE MERCUROL-VEAUNES	15 137,00	
COMMUNE DE MERCUROL-VEAUNES	24 085,00	
COMMUNE DE MERCUROL-VEAUNES	13 276,00	
COMMUNE DE MERINDOL LES OLIVIERS	2 336,00	
COMMUNE DE MERINDOL LES OLIVIERS	78 952,00	
COMMUNE DE MEVOUILLON	3 869,68	
COMMUNE DE MIRABEL AUX BARONNIES	8 758,00	
COMMUNE DE MIRABEL AUX BARONNIES	2 578,00	
COMMUNE DE MIRABEL ET BLACONS	445,00	
COMMUNE DE MIRABEL ET BLACONS	378,00	
COMMUNE DE MIRABEL ET BLACONS	1 170,00	
COMMUNE DE MIRABEL ET BLACONS	1 422,00	
COMMUNE DE MIRABEL ET BLACONS	2 658,00	
COMMUNE DE MIRABEL ET BLACONS	1 824,00	
COMMUNE DE MIRMANDE	5 000,00	
COMMUNE DE MIRMANDE	955,00	
COMMUNE DE MIRMANDE	9 156,00	
COMMUNE DE MISCON	3 710,00	
COMMUNE DE MISCON	36 794,00	
COMMUNE DE MONTAUBAN SUR L'OUVEZE		
COMMUNE DE MONTAUBAN SUR L'OUVEZE		

Nom des bénéficiaires	Montant du fonds de concours ou de la subvention (numéraire)	Prestations en nature
COMMUNE DE MONTAUBAN SUR L'OUVEZE	630,00	
COMMUNE DE MONTAUBAN SUR L'OUVEZE	1 810,40	
COMMUNE DE MONTAUBAN SUR L'OUVEZE	5 697,36	
COMMUNE DE MONTBOUCHER SUR JABRON	56 550,00	
COMMUNE DE MONTBOUCHER SUR JABRON	8 178,00	
COMMUNE DE MONTBOUCHER SUR JABRON	24 059,00	
COMMUNE DE MONTBOUCHER SUR JABRON	774,00	
COMMUNE DE MONTBOUCHER SUR JABRON	13 290,00	
COMMUNE DE MONTBRUN LES BAINS	4 029,00	
COMMUNE DE MONTBRUN LES BAINS	1 839,00	
COMMUNE DE MONTBRUN LES BAINS	1 516,00	
COMMUNE DE MONTCHENU	2 894,00	
COMMUNE DE MONTCHENU	928,26	
COMMUNE DE MONTELIER	28 430,00	
COMMUNE DE MONTELIER	11 032,00	
COMMUNE DE MONTELIER	20 788,00	
COMMUNE DE MONTELIER	22 703,00	
COMMUNE DE MONTELIER	654,00	
COMMUNE DE MONTELIMAR	20 174,00	
COMMUNE DE MONTELIMAR	104 483,00	
COMMUNE DE MONTELIMAR	203 538,00	
COMMUNE DE MONTELIMAR	210 000,00	
COMMUNE DE MONTFERRAND LA FARE	2 437,00	
COMMUNE DE MONTFROC	7 427,00	
COMMUNE DE MONTFROC	5 555,00	
COMMUNE DE MONTFROC	42 950,00	
COMMUNE DE MONTFROC	2 495,00	
COMMUNE DE MONTGUERS	2 600,00	
COMMUNE DE MONTJOUX	752,00	
COMMUNE DE MONTJOUX	1 048,00	
COMMUNE DE MONTJOYER	8 933,00	
COMMUNE DE MONTJOYER	300,00	
COMMUNE DE MONTJOYER	9 226,00	
COMMUNE DE MONTMEYRAN	4 358,00	
COMMUNE DE MONTMEYRAN	18 375,00	
COMMUNE DE MONTMIRAL	10 272,00	
COMMUNE DE MONTISON	1 456,00	
COMMUNE DE MONTISON	233 643,00	
COMMUNE DE MONTISON	2 795,00	
COMMUNE DE MONTREAL LES SOURCES	1 407,00	
COMMUNE DE MONTREAL LES SOURCES	17,00	
COMMUNE DE MONTREAL LES SOURCES	3 645,00	
COMMUNE DE MONTSEGUR SUR LAUZON	101,00	
COMMUNE DE MONTSEGUR SUR LAUZON	1 116,00	
COMMUNE DE MONTSEGUR SUR LAUZON	10 000,00	
COMMUNE DE MONTSEGUR SUR LAUZON	993,00	
COMMUNE DE MONTSEGUR SUR LAUZON	1 293,00	
COMMUNE DE MONTSEGUR SUR LAUZON	1 522,00	
COMMUNE DE MONTSEGUR SUR LAUZON	11 843,55	
COMMUNE DE MONTVENDRE	2 691,00	

Nom des bénéficiaires	Montant du fonds de concours ou de la subvention (numéraire)	Prestations en nature
COMMUNE DE MONTVENDRE	44 699,00	
COMMUNE DE MONTVENDRE	22 722,00	
COMMUNE DE MONTVENDRE	3 504,00	
COMMUNE DE MORAS EN VALLOIRE	162 816,00	
COMMUNE DE MORAS EN VALLOIRE	2 410,00	
COMMUNE DE MORAS EN VALLOIRE	5 224,00	
COMMUNE DE MORAS EN VALLOIRE	3 367,00	
COMMUNE DE MORNANS	876,00	
COMMUNE DE MOURS ST EUSEBE	9 956,00	
COMMUNE DE MUREILS	3 877,00	
COMMUNE DE MUREILS	1 052,00	
COMMUNE DE MUREILS	1 390,00	
COMMUNE DE NYONS	125 566,00	
COMMUNE DE NYONS	200 000,00	
COMMUNE DE NYONS	17 941,00	
COMMUNE DE PARNANS	12 800,00	
COMMUNE DE PARNANS	11 146,00	
COMMUNE DE PELONNE	1 756,00	
COMMUNE DE PENNES LE SEC	3 104,00	
COMMUNE DE PEYRINS	38 681,00	
COMMUNE DE PEYRINS	10 539,00	
COMMUNE DE PEYRINS	31 936,00	
COMMUNE DE PEYRINS	9 469,00	
COMMUNE DE PEYRINS	19 445,00	
COMMUNE DE PEYRINS	49 656,00	
COMMUNE DE PIEGON	2 423,00	
COMMUNE DE PIEGROS LA CLASTRE	4 626,00	
COMMUNE DE PIERRELATTE	29 568,00	
COMMUNE DE PIERRELATTE	70 000,00	
COMMUNE DE PIERRELATTE	957,00	
COMMUNE DE PLAISIANS	5 530,00	
COMMUNE DE PLAISIANS	2 955,00	
COMMUNE DE PLAISIANS	2 686,00	
COMMUNE DE PLAISIANS	13 177,00	
COMMUNE DE PLAN DE BAIX	1 047,00	
COMMUNE DE PLAN DE BAIX	29 429,00	
COMMUNE DE PLAN DE BAIX	27 241,00	
COMMUNE DE PONET ET SAINT AUBAN	7 173,00	
COMMUNE DE PONET ET SAINT AUBAN	13 100,00	
COMMUNE DE PONSAS	6 905,00	
COMMUNE DE PONSAS	436,00	
COMMUNE DE PONSAS	518,00	
COMMUNE DE PONSAS	10 231,00	
COMMUNE DE PONSAS	2 117,00	
COMMUNE DE PONT DE L'ISERE	10 486,00	
COMMUNE DE PONT DE L'ISERE	16 634,00	
COMMUNE DE PONT DE L'ISERE	13 086,00	
COMMUNE DE PORTES EN VALDAINE	3 465,00	
COMMUNE DE PORTES LES VALENCE	110 187,00	
COMMUNE DE PORTES LES VALENCE	97 713,00	



Nom des bénéficiaires	Montant du fonds de concours ou de la subvention (numéraire)	Prestations en nature
COMMUNE DE POYOLS	3 593,00	
COMMUNE DE PRADELLE	1 498,00	
COMMUNE DE PROPIAC	11 207,00	
COMMUNE DE PUY SAINT MARTIN	500,00	
COMMUNE DE PUYGIRON	5 324,00	
COMMUNE DE PUYGIRON	8 872,00	
COMMUNE DE RATIERES	124 197,00	
COMMUNE DE REAUVILLE	660,00	
COMMUNE DE REAUVILLE	264,87	
COMMUNE DE REAUVILLE	786,00	
COMMUNE DE REAUVILLE	11 447,00	
COMMUNE DE REAUVILLE	1 275,00	
COMMUNE DE REAUVILLE	1 500,00	
COMMUNE DE REAUVILLE	3 517,00	
COMMUNE DE RECOUBEAU JANSAC	89 858,78	
COMMUNE DE RECOUBEAU JANSAC	8 064,00	
COMMUNE DE RECOUBEAU JANSAC	5 376,00	
COMMUNE DE RECOUBEAU JANSAC	4 207,91	
COMMUNE DE REILHANETTE	1 677,00	
COMMUNE DE REILHANETTE	2 514,00	
COMMUNE DE REILHANETTE	1 176,00	
COMMUNE DE REMUZAT	2 670,00	
COMMUNE DE REMUZAT	3 394,00	
COMMUNE DE ROCHEBAUDIN	17 218,79	
COMMUNE DE ROCHEBAUDIN	67 770,68	
COMMUNE DE ROCHEBAUDIN	50 241,10	
COMMUNE DE ROCHEBRUNE	1 408,40	
COMMUNE DE ROCHEBRUNE	2 830,00	
COMMUNE DE ROCHEBRUNE	438,00	
COMMUNE DE ROCHEBRUNE	424,00	
COMMUNE DE ROCHEBRUNE	1 304,00	
COMMUNE DE ROCHEBRUNE	16 000,00	
COMMUNE DE ROCHEBRUNE	4 287,00	
COMMUNE DE ROCHEBRUNE	4 535,00	
COMMUNE DE ROCHECHINARD	6 858,52	
COMMUNE DE ROCHEFORT EN VALDAINE	618,31	
COMMUNE DE ROCHEFORT EN VALDAINE	648,00	
COMMUNE DE ROCHEFORT SAMSON	3 273,00	
COMMUNE DE ROCHEFORT SAMSON	1 447,00	
COMMUNE DE ROCHEGUEDE	403,00	
COMMUNE DE ROCHEGUEDE	3 847,00	
COMMUNE DE ROCHEGUEDE	43 922,00	
COMMUNE DE ROCHEGUEDE	2 108,00	
COMMUNE DE ROMANS	255 000,00	
COMMUNE DE ROMANS	242 250,00	
COMMUNE DE ROMANS	20 188,00	
COMMUNE DE ROMANS	17 914,00	
COMMUNE DE ROMANS	21 470,00	
COMMUNE DE ROMANS	5 472,00	
COMMUNE DE ROMANS	7 092,00	

Nom des bénéficiaires	Montant du fonds de concours ou de la subvention (numéraire)	Prestations en nature
COMMUNE DE ROMANS	545,00	
COMMUNE DE ROMANS	4 771,00	
COMMUNE DE ROMANS	140 000,00	
COMMUNE DE ROMEYER	28 342,00	
COMMUNE DE ROMEYER	3 401,00	
COMMUNE DE ROMEYER	585,00	
COMMUNE DE ROMEYER	3 428,00	
COMMUNE DE ROUSSAS	16 152,00	
COMMUNE DE ROUSSAS	110 416,00	
COMMUNE DE ROYNAC	2 140,00	
COMMUNE DE SAHUNE	15 575,00	
COMMUNE DE SAHUNE	2 391,00	
COMMUNE DE SAHUNE	1 080,00	
COMMUNE DE SAHUNE	620,00	
COMMUNE DE SAILLANS	5 700,00	
COMMUNE DE SAILLANS	1 829,00	
COMMUNE DE SAILLANS	1 033,00	
COMMUNE DE SAILLANS	16 250,00	
COMMUNE DE SAILLANS	511,00	
COMMUNE DE SAINT AGNAN EN VERCORS	415,00	
COMMUNE DE SAINT AGNAN EN VERCORS	3 105,00	
COMMUNE DE SAINT AGNAN EN VERCORS	1 351,00	
COMMUNE DE SAINT AGNAN EN VERCORS	168 302,20	
COMMUNE DE SAINT AGNAN EN VERCORS	1 635,00	
COMMUNE DE SAINT ANDEOL	2 228,00	
COMMUNE DE SAINT ANDEOL	6 850,00	
COMMUNE DE SAINT AUBAN SUR L'OUVEZE	524,00	
COMMUNE DE SAINT AVIT	2 191,00	
COMMUNE DE SAINT BARDOUX	82,00	
COMMUNE DE SAINT BARDOUX	3 892,00	
COMMUNE DE SAINT BARDOUX	1 506,00	
COMMUNE DE SAINT BARDOUX	29 335,00	
COMMUNE DE SAINT BARTHELEMY DE VALS	199 653,00	
COMMUNE DE SAINT BARTHELEMY DE VALS	17 129,21	
COMMUNE DE SAINT BENOIT EN DIOIS	11 285,00	
COMMUNE DE SAINT BENOIT EN DIOIS	17 159,00	
COMMUNE DE SAINT DIZIER EN DIOIS	2 716,00	
COMMUNE DE SAINT GERVAIS SUR ROUBION	4 745,00	
COMMUNE DE SAINT GERVAIS SUR ROUBION	1 741,00	
COMMUNE DE SAINT GERVAIS SUR ROUBION	2 369,00	
COMMUNE DE SAINT GERVAIS SUR ROUBION	1 768,00	
COMMUNE DE SAINT JEAN EN ROYANS	555,50	
COMMUNE DE SAINT JEAN EN ROYANS	120 000,00	
COMMUNE DE SAINT JEAN EN ROYANS	22 888,00	
COMMUNE DE SAINT JEAN EN ROYANS	3 000,00	
COMMUNE DE SAINT JULIEN EN QUINT	1 775,00	
COMMUNE DE SAINT JULIEN EN QUINT	6 650,00	
COMMUNE DE SAINT JULIEN EN QUINT	336,00	
COMMUNE DE SAINT JULIEN EN VERCORS	5 000,00	
COMMUNE DE SAINT JULIEN EN VERCORS	528,00	

Nom des bénéficiaires	Montant du fonds de concours ou de la subvention (numéraire)	Prestations en nature
COMMUNE DE SAINT JULIEN EN VERCORS	125,00	
COMMUNE DE SAINT JULIEN EN VERCORS	737,00	
COMMUNE DE SAINT LAURENT D'ONAY	4 378,00	
COMMUNE DE SAINT MARCEL LES SAUZET	88 447,00	
COMMUNE DE SAINT MARCEL LES SAUZET	854,00	
COMMUNE DE SAINT MARCEL LES SAUZET	3 358,00	
COMMUNE DE SAINT MARCEL LES SAUZET	1 973,00	
COMMUNE DE SAINT MARCEL LES SAUZET	41 506,00	
COMMUNE DE SAINT MARCEL LES VALENCE	1 067,00	
COMMUNE DE SAINT MARTIN D AOUT	1 449,00	
COMMUNE DE SAINT MARTIN D AOUT	6 854,00	
COMMUNE DE SAINT MARTIN D AOUT	4 565,00	
COMMUNE DE SAINT MARTIN D AOUT	1 458,00	
COMMUNE DE SAINT MARTIN EN VERCORS	3 399,00	
COMMUNE DE SAINT MARTIN EN VERCORS	5 812,00	
COMMUNE DE SAINT MARTIN LE COLONEL	12 172,00	
COMMUNE DE SAINT MARTIN LE COLONEL	2 240,00	
COMMUNE DE SAINT MARTIN LE COLONEL	1 338,00	
COMMUNE DE SAINT MARTIN LE COLONEL	10 758,00	
COMMUNE DE SAINT MARTIN LE COLONEL	1 089,00	
COMMUNE DE SAINT MICHEL SUR SAVASSE	10 955,00	
COMMUNE DE SAINT MICHEL SUR SAVASSE	1 592,10	
COMMUNE DE SAINT NAZAIRE LE DESERT	1 351,00	
COMMUNE DE SAINT NAZAIRE LE DESERT	3 305,00	
COMMUNE DE SAINT NAZAIRE LE DESERT	10 805,00	
COMMUNE DE SAINT NAZAIRE LE DESERT	6 650,00	
COMMUNE DE SAINT NAZAIRE LE DESERT	3 749,00	
COMMUNE DE SAINT PANTALEON LES VIGNES	170 983,00	
COMMUNE DE SAINT PAUL TROIS CHATEAUX	200 000,00	
COMMUNE DE SAINT PAUL TROIS CHATEAUX	18 041,00	
COMMUNE DE SAINT RAMBERT D ALBON	800,00	
COMMUNE DE SAINT RAMBERT D ALBON	70 000,00	
COMMUNE DE SAINT RESTITUT	429,00	
COMMUNE DE SAINT RESTITUT	5 743,00	
COMMUNE DE SAINT RESTITUT	6 323,00	
COMMUNE DE SAINT RESTITUT	868,00	
COMMUNE DE SAINT RESTITUT	5 572,00	
COMMUNE DE SAINT SAUVEUR EN DIOIS	3 198,00	
COMMUNE DE SAINT SAUVEUR EN DIOIS	6 399,00	
COMMUNE DE SAINT SAUVEUR EN DIOIS	712,00	
COMMUNE DE SAINT SAUVEUR GOUVERNET	2 275,00	
COMMUNE DE SAINT SORLIN EN VALLOIRE	48 906,00	
COMMUNE DE SAINT SORLIN EN VALLOIRE	200 000,00	
COMMUNE DE SAINT SORLIN EN VALLOIRE	20 090,00	
COMMUNE DE SAINT SORLIN EN VALLOIRE	16 935,00	
COMMUNE DE SAINT SORLIN EN VALLOIRE	9 657,00	
COMMUNE DE SAINT THOMAS EN ROYANS	23 996,00	
COMMUNE DE SAINT THOMAS EN ROYANS	1 193,00	
COMMUNE DE SAINT THOMAS EN ROYANS	3 536,00	
COMMUNE DE SAINT UZE	56 180,00	

Nom des bénéficiaires	Montant du fonds de concours ou de la subvention (numéraire)	Prestations en nature
COMMUNE DE SAINT UZE	10 751,00	
COMMUNE DE SAINT VALLIER	9 758,00	
COMMUNE DE SAINT VALLIER	1 412,00	
COMMUNE DE SAINT VALLIER	1 216,00	
COMMUNE DE SAINT VALLIER	75 600,00	
COMMUNE DE SAINT VALLIER	6 005,00	
COMMUNE DE SAINT VALLIER	11 469,00	
COMMUNE DE SAINT VALLIER	15 730,00	
COMMUNE DE SAINTE EULALIE EN ROYANS	370,00	
COMMUNE DE SAINTE EULALIE EN ROYANS	1 110,00	
COMMUNE DE SAINTE EULALIE EN ROYANS	3 755,00	
COMMUNE DE SAINTE EULALIE EN ROYANS	19 078,20	
COMMUNE DE SAINTE EULALIE EN ROYANS	15 515,00	
COMMUNE DE SAINTE JALLE	1 200,00	
COMMUNE DE SAINTE JALLE	1 469,00	
COMMUNE DE SALLES SOUS BOIS	3 684,00	
COMMUNE DE SAOU	5 915,00	
COMMUNE DE SAOU	273,00	
COMMUNE DE SAOU	8 965,00	
COMMUNE DE SAUZET	78 636,00	
COMMUNE DE SAVASSE	14 746,00	
COMMUNE DE SAVASSE	7 380,00	
COMMUNE DE SEDERON	224,00	
COMMUNE DE SOLAURE EN DIOIS	1 807,00	
COMMUNE DE SOLAURE EN DIOIS	2 945,00	
COMMUNE DE SOLAURE EN DIOIS	3 600,00	
COMMUNE DE SOLERIEUX	24 684,00	
COMMUNE DE SOLERIEUX	3 563,00	
COMMUNE DE SOYANS	1 031,00	
COMMUNE DE SOYANS	311,00	
COMMUNE DE ST CHRISTOPHE ET LE LARIS	3 472,00	
COMMUNE DE ST DONAT SUR L'HERBASSE	5 225,00	
COMMUNE DE ST DONAT SUR L'HERBASSE	1 905,12	
COMMUNE DE ST DONAT SUR L'HERBASSE	28 964,41	
COMMUNE DE ST DONAT SUR L'HERBASSE	19 875,00	
COMMUNE DE ST MAURICE SUR EYGUES	2 080,00	
COMMUNE DE SUZE	3 013,00	
COMMUNE DE SUZE	4 549,22	
COMMUNE DE SUZE	1 219,22	
COMMUNE DE SUZE LA ROUSSE	17 003,42	
COMMUNE DE SUZE LA ROUSSE	20 744,00	
COMMUNE DE TAULIGNAN	680,98	
COMMUNE DE TAULIGNAN	17 838,00	
COMMUNE DE TAULIGNAN	52 500,00	
COMMUNE DE TAULIGNAN	40 750,00	
COMMUNE DE TAULIGNAN	4 914,00	
COMMUNE DE TAULIGNAN	360,00	
COMMUNE DE TAULIGNAN	5 647,05	
COMMUNE DE TAULIGNAN	3 000,00	
COMMUNE DE TERSANNE	4 232,00	

Nom des bénéficiaires	Montant du fonds de concours ou de la subvention (numéraire)	Prestations en nature
COMMUNE DE TRIORS	1 501,00	
COMMUNE DE TRUINAS	2 940,00	
COMMUNE DE TULETTE	2 848,00	
COMMUNE DE TULETTE	20 081,00	
COMMUNE DE UPIE	22 386,00	
COMMUNE DE UPIE	1 170,00	
COMMUNE DE UPIE	4 412,34	
COMMUNE DE VACHERES EN QUINT	2 107,00	
COMMUNE DE VACHERES EN QUINT	1 359,00	
COMMUNE DE VAL MARAVEL	4 831,00	
COMMUNE DE VALAURIE	2 200,00	
COMMUNE DE VALDROME	15 801,25	
COMMUNE DE VALDROME	1 668,75	
COMMUNE DE VALDROME	20 000,00	
COMMUNE DE VALENCE	201 678,00	
COMMUNE DE VALENCE	98 539,00	
COMMUNE DE VALENCE	136 851,00	
COMMUNE DE VALENCE	255 225,00	
COMMUNE DE VALENCE	3 240,00	
COMMUNE DE VALENCE	8 043,75	
COMMUNE DE VALENCE	280 000,00	
COMMUNE DE VALENCE	30 000,00	
COMMUNE DE VALHERBASSE	756,00	
COMMUNE DE VALHERBASSE	3 333,00	
COMMUNE DE VALHERBASSE	39 371,00	
COMMUNE DE VASSIEUX EN VERCORS	476,58	
COMMUNE DE VASSIEUX EN VERCORS	2 468,35	
COMMUNE DE VASSIEUX EN VERCORS	6 995,00	
COMMUNE DE VASSIEUX EN VERCORS	997,00	
COMMUNE DE VAUNAVEYS LA ROCHETTE	3 210,00	
COMMUNE DE VAUNAVEYS LA ROCHETTE	742,00	
COMMUNE DE VENTEROL	30 000,00	
COMMUNE DE VERCHENY	367 621,00	
COMMUNE DE VERCHENY	284 394,00	
COMMUNE DE VERCLAUSE	29 279,00	
COMMUNE DE VERONNE	725,00	
COMMUNE DE VESC	3 135,00	
COMMUNE DE VILLEBOIS LES PINS	2 066,00	
COMMUNE DE VILLEBOIS LES PINS	2 430,00	
COMMUNE DE VILLEBOIS LES PINS	1 059,00	
COMMUNE DE VILLEFRANCHE LE CHATEAU	420,00	
COMMUNE DE VILLEFRANCHE LE CHATEAU	8 878,00	
COMMUNE DE VILLEPERDRIX	457,00	
COMMUNE DE VILLEPERDRIX	1 015,00	
COMMUNE DE VINSOBRES	25 000,00	
COMMUNE DE VINSOBRES	125,00	
COMMUNE DE VINSOBRES	852,00	
COMMUNE DE VOLVENT	5 320,00	
COMMUNE DE VOLVENT	691,00	
COMMUNE DE VOLVENT	2 195,00	

Nom des bénéficiaires	Montant du fonds de concours ou de la subvention (numéraire)	Prestations en nature
COMMUNE DES GRANGES GONTARDES	875,96	
COMMUNE DES GRANGES GONTARDES	525,00	
COMMUNE DES GRANGES GONTARDES	1 318,00	
COMMUNE DES GRANGES GONTARDES	2 605,00	
COMMUNE DES GRANGES GONTARDES	1 766,00	
COMMUNE DES GRANGES GONTARDES	1 097,00	
COMMUNE DES GRANGES GONTARDES	1 374,00	
COMMUNE DES GRANGES GONTARDES	2 426,00	
COMMUNE DES PILLES	4 362,00	
COMMUNE DES PILLES	1 087,00	
COMMUNE DES PILLES	12 457,00	
COMMUNE DU CHALON	10 338,00	
COMMUNE DU CHALON	1 458,00	
COMMUNE DU CHALON	2 860,00	
COMMUNE DU CHALON	514,20	
COMMUNE DU GRAND SERRE	3 196,00	
COMMUNE DU GRAND SERRE	8 600,00	
COMMUNE DU GRAND SERRE	48 410,00	
COMMUNE DU POET CELARD	5 037,00	
COMMUNE DU POET LAVAL	4 124,00	
COMMUNE DU POET LAVAL	5 886,00	
COMMUNE DU POET LAVAL	19 189,00	
COMMUNE DU POET SIGILLAT	1 820,00	
COMMUNE LE PEGUE	12 500,00	
COMMUNE LE PEGUE	3 120,00	
COMMUNE LIBRE ST MARCEL	700,00	
COMMUNE ROCHE ST SECRET BECONNE	15 434,00	
COMMUNE ROCHE ST SECRET BECONNE	1 433,00	
COMMUNE ROCHE ST SECRET BECONNE	3 886,00	
<b>Etablissements publics (EPCI, EPA, EPIC,...)</b>	<b>2 446 718,66</b>	
C.A. ARCHE AGGLO	37 430,64	
C.A. ARCHE AGGLO	668,17	
C.A. ARCHE AGGLO	2 906,00	
C.A. ARCHE AGGLO	3 500,00	
C.A. ARCHE AGGLO	4 275,00	
C.A. ARCHE AGGLO	4 320,00	
C.A. ARCHE AGGLO	65 000,00	
C.A. ARCHE AGGLO	6 566,00	
C.A. ARCHE AGGLO	13 499,00	
C.A. ARCHE AGGLO	16 073,00	
C.A. ARCHE AGGLO	10 000,00	
C.A. ARCHE AGGLO	3 290,59	
C.A. MONTELMAR AGGLOMERATION	4 000,00	
C.A. MONTELMAR AGGLOMERATION	71 028,00	
C.A. VALENCE ROMANS AGGLO	9 633,00	
C.A. VALENCE ROMANS AGGLO	117 603,00	
C.A. VALENCE ROMANS AGGLO	1 125 000,00	
C.A. VALENCE ROMANS AGGLO	1 217,75	
C.A. VALENCE ROMANS AGGLO	3 725,00	

Nom des bénéficiaires	Montant du fonds de concours ou de la subvention (numéraire)	Prestations en nature
C.A. VALENCE ROMANS AGGLO	1 000,00	
C.A. VALENCE ROMANS AGGLO	2 800,00	
C.A. VALENCE ROMANS AGGLO	1 308,31	
C.A. VALENCE ROMANS AGGLO	5 298,30	
C.A. VALENCE ROMANS AGGLO	4 905,00	
C.A. VALENCE ROMANS AGGLO	2 172,50	
C.A. VALENCE ROMANS AGGLO	2 400,00	
C.A. VALENCE ROMANS AGGLO	14 515,00	
C.A. VALENCE ROMANS AGGLO	4 590,00	
C.A. VALENCE ROMANS AGGLO	0,00	Mise à disposition de locaux et matériels
CANOPE 26 Classe Relais 10 rue de la Manutention - 26000 VALENCE	11 800,06	
CC CRESTOIS ET PAYS DE SAILLANS COEUR DE DROME	942,00	
CC CRESTOIS ET PAYS DE SAILLANS COEUR DE DROME	1 224,00	
CC CRESTOIS ET PAYS DE SAILLANS COEUR DE DROME	15 000,00	
CC DES BARONNIES EN DROME	4 896,00	
CC DES BARONNIES EN DROME	11 730,00	
CC DROME SUD PROVENCE	3 570,00	
CC DROME SUD PROVENCE	5 910,00	
CC DROME SUD PROVENCE	13 847,71	
CC DROME SUD PROVENCE	10 125,00	
CC DROME SUD PROVENCE	1 775,00	
CC DROME SUD PROVENCE	1 775,00	
CC DU DIOIS	91 250,00	
CC DU DIOIS	3 305,00	
CC DU DIOIS	1 200,00	
CC DU DIOIS	1 373,00	
CC DU ROYANS-VERCORS	13 276,00	
CC DU ROYANS-VERCORS	1 418,00	
CC DU ROYANS-VERCORS	9 000,00	
CC DU ROYANS-VERCORS	3 835,00	
CC DU ROYANS-VERCORS	1 530,00	
CC ENCLAVE DES PAPES PAYS GRIGNAN	1 934,00	
CC PAYS DE DIEULEFIT BOURDEAUX	7 272,00	
CC PAYS DE DIEULEFIT BOURDEAUX	8 000,00	
CC PAYS DE DIEULEFIT BOURDEAUX	8 780,00	
CC PAYS DE DIEULEFIT BOURDEAUX	3 719,00	
CC PAYS DE DIEULEFIT BOURDEAUX	1 040,00	
CC PORTE DE DROMARDECHE	1 800,00	
CC PORTE DE DROMARDECHE	112 690,00	
CC PORTE DE DROMARDECHE	38 448,00	
CC PORTE DE DROMARDECHE	9 000,00	
CC PORTE DE DROMARDECHE	10 177,53	
CC PORTE DE DROMARDECHE	27 404,63	
CC PORTE DE DROMARDECHE	33 420,00	
CC PORTE DE DROMARDECHE	7 971,00	
CC PORTE DE DROMARDECHE	2 012,00	
CC VAL DE DROME EN BIOVALLEE	263 998,00	
CC VAL DE DROME EN BIOVALLEE	130 253,00	
CC VAL DE DROME EN BIOVALLEE	14 953,68	
CC VAL DE DROME EN BIOVALLEE	7 920,00	

Nom des bénéficiaires	Montant du fonds de concours ou de la subvention (numéraire)	Prestations en nature
CC VAL DE DROME EN BIOVALLEE	5 664,00	Mise à disposition de locaux + fluides (dans le cadre de la convention de moyens)
CC VAL DE DROME EN BIOVALLEE	1 346,00	
EPCC Châteaux de la Drôme Le Château BP 21 - 262320 GRIGNAN	0,00	
EPIC "Les Stations de la Drôme" BP 8 - 26420 LA CHAPELLE EN VERCORS	0,00	Mise à disposition de locaux + fluides (dans le cadre de la convention de moyens)
SMA VERCORS LENTE FT URLE	1 409,79	
<b>Autres</b>	<b>11 520 755,05</b>	
AGENCE DEV.UNIVERSITAIRE	52 800,00	
AGENCE DEV.UNIVERSITAIRE	4 000,00	
ARDECHE MUSIQUE ET DANSE	15 000,00	
C.H.NYONS	1 500,00	
CC BIEVRE ISERE	5 250,00	
CFPPA DIE	12 000,00	
CHAMBRE AGRICULTURE DROME	10 000,00	
CHAMBRE AGRICULTURE DROME	759,57	
CHAMBRE AGRICULTURE DROME	110 000,00	
CHAMBRE AGRICULTURE DROME	246 250,00	
CHAMBRE AGRICULTURE DROME	34 200,00	
CHAMBRE AGRICULTURE DROME	37 200,00	
CHAMBRE AGRICULTURE VAUCLUSE	3 359,73	
COL. CAMILLE VERNET	4 150,00	
COL. EMILE LOUBET	3 290,92	
COL. REVESZ LONG	65,66	
COL. REVESZ LONG	4 670,00	
COL. REVESZ LONG	670,50	
COL. REVESZ LONG	609,55	
COL. REVESZ LONG	4 670,00	
COL.ANDRE COTTE SAINT VALLIER	670,50	
COL.ANDRE COTTE SAINT VALLIER	609,55	
COL.ANDRE COTTE SAINT VALLIER	2 456,23	
COL.ANDRE COTTE SAINT VALLIER	3 838,28	
COL.BARBUSSE BUIS LES BARONNIES	4 150,00	
COL.BEDIER GRAND SERRE AGT COMPT.LYC.LA SAULAIE	2 000,00	
COL.BERTHON ST RAMBERT D'ALBON	2 314,70	
COL.CHALAMEL DIEULEFIT	4 670,00	
COL.DO MISTRAU SUZE LA ROUSSE	5 055,68	
COLEUROPA MONTELMAR	383,70	
COLEUROPE MONNET BG PEAGE	4 670,00	
COL.GERARD GAUD	1 215,28	
COL.GERARD GAUD	1 219,07	
COL.GERARD GAUD	3 850,00	
COL.GUSTAVE JAUME	4 150,00	
COL.JEAN ZAY VALENCE	4 670,00	
COLLAPASSAT ROMANS	670,50	
COLLAPASSAT ROMANS	609,55	
COLLAPASSAT ROMANS	4 150,00	
COLLAPASSAT ROMANS	628,59	
COLLIS ISCLO D'OR PIERRELATTE	609,55	
COLLIS ISCLO D'OR PIERRELATTE	628,59	
COLLIS ISCLO D'OR PIERRELATTE	609,55	



Nom des bénéficiaires	Montant du fonds de concours ou de la subvention (numéraire)	Prestations en nature
COL.MACE PORTES LES VALENCE	3 394,21	
COL.MALOSSANE ST JEAN EN ROYANS AGT COMPT.LYC.LA SAULAIE	1 031,90	
COL.MALRAUX ROMANS	3 464,24	
COL.MALRAUX ROMANS	1 170,64	
COL.MALRAUX ROMANS	670,50	
COL.MALRAUX ROMANS	609,55	
COL.MONOD MONTELMAR	4 670,00	
COL.MONOD MONTELMAR	4 670,00	
COL.MONOD MONTELMAR	1 131,47	
COL.MONOD MONTELMAR	1 219,08	
COL.OUVIER DE SERRES CLEON D'ANDRAN	4 150,00	
COL.PAYS HERBASSE ST DONAT	1 359,92	
COL.SEIGNOBOS CHABEUIL	4 670,00	
COL.SPORT NATURE AGT COMPT LYCEE LA SAULAIE	3 850,00	
COL.SPORT NATURE AGT COMPT LYCEE LA SAULAIE	54 800,00	
COL.SPORT NATURE AGT COMPT LYCEE LA SAULAIE	3 600,00	
COLLEGE DEBUSSY	4 670,00	
COLLEGE DEBUSSY	460,97	
COLLEGE DEBUSSY	609,55	
COLLEGE DENIS BRUNET	4 150,00	
COLLEGE DU DIOIS	1 600,00	
COLLEGE DU DIOIS	23 450,00	
COLLEGE FRANCOIS JEAN ARMORIN	4 150,00	
COLLEGE MARCEL PAGNOL	586,69	
COLLEGE MARCEL PAGNOL	609,55	
COLLEGE MARCELLE RIVIER	402,69	
COLLEGE MARCELLE RIVIER	3 228,85	
COLLEGE MARGUERITE DURAS	4 670,00	
COLLEGE MARGUERITE DURAS	4 670,00	
COLLEGE PAUL VALERY	914,71	
COLLEGE PAUL VALERY	2 466,53	
CONSERVATOIRE BOTANIQUE NATIONAL ALPIN	4 149,00	
CONSERVATOIRE BOTANIQUE NATIONAL ALPIN	6 750,00	
CRPF AUVERGNE RHONE ALPES	45 600,00	
DROME AMENAGEMENT HABITAT	9 500,00	
DROME AMENAGEMENT HABITAT	118 000,00	
DROME AMENAGEMENT HABITAT	500,00	
DROME AMENAGEMENT HABITAT	500,00	
DROME AMENAGEMENT HABITAT	500,00	
DROME AMENAGEMENT HABITAT	500,00	
DROME AMENAGEMENT HABITAT	500,00	
DROME AMENAGEMENT HABITAT	500,00	
DROME AMENAGEMENT HABITAT	500,00	
DROME AMENAGEMENT HABITAT	500,00	
DROME AMENAGEMENT HABITAT	500,00	
DROME AMENAGEMENT HABITAT	500,00	
DROME AMENAGEMENT HABITAT	500,00	
DROME AMENAGEMENT HABITAT	500,00	
DROME AMENAGEMENT HABITAT	500,00	
DROME AMENAGEMENT HABITAT	9 000,00	
DROME AMENAGEMENT HABITAT	7 200,00	
DROME AMENAGEMENT HABITAT	4 000,00	

Nom des bénéficiaires	Montant du fonds de concours ou de la subvention (numéraire)	Prestations en nature
DROME AMENAGEMENT HABITAT	85 360,00	
DROME AMENAGEMENT HABITAT	500,00	
DROME AMENAGEMENT HABITAT	49 000,00	
DROME AMENAGEMENT HABITAT	500,00	
DROME AMENAGEMENT HABITAT	500,00	
DROME AMENAGEMENT HABITAT	500,00	
DROME AMENAGEMENT HABITAT	500,00	
DROME AMENAGEMENT HABITAT	15 000,00	
DROME AMENAGEMENT HABITAT	15 000,00	
DROME AMENAGEMENT HABITAT	6 825,00	
DROME AMENAGEMENT HABITAT	6 825,00	
DROME AMENAGEMENT HABITAT	6 825,00	
DROME AMENAGEMENT HABITAT	93 600,00	
DROME AMENAGEMENT HABITAT	8 160,00	
DROME AMENAGEMENT HABITAT	32 500,00	
DROME AMENAGEMENT HABITAT	328 000,00	
DROME AMENAGEMENT HABITAT	13 860,00	
DROME AMENAGEMENT HABITAT	33 000,00	
DROME AMENAGEMENT HABITAT	25 800,00	
DROME AMENAGEMENT HABITAT	11 040,00	
DROME AMENAGEMENT HABITAT	16 500,00	
DROME AMENAGEMENT HABITAT	3 645,00	
DROME AMENAGEMENT HABITAT	18 000,00	
DROME AMENAGEMENT HABITAT	2 000,00	
DROME AMENAGEMENT HABITAT	16 500,00	
DROME AMENAGEMENT HABITAT	9 000,00	
DROME AMENAGEMENT HABITAT	48 000,00	
DROME AMENAGEMENT HABITAT	19 440,00	
DROME AMENAGEMENT HABITAT	64 000,00	
DROME AMENAGEMENT HABITAT	33 000,00	
DROME AMENAGEMENT HABITAT	162 000,00	
DROME AMENAGEMENT HABITAT	66 880,00	
DROME AMENAGEMENT HABITAT	58 800,00	
DROME AMENAGEMENT HABITAT	21 600,00	
DROME AMENAGEMENT HABITAT	13 300,00	
DROME AMENAGEMENT HABITAT	12 000,00	
DROME AMENAGEMENT HABITAT	12 000,00	
DROME AMENAGEMENT HABITAT	3 000,00	
DROME AMENAGEMENT HABITAT	3 000,00	
DROME AMENAGEMENT HABITAT	19 000,00	
DROME AMENAGEMENT HABITAT	1 564,00	
DROME AMENAGEMENT HABITAT	14 400,00	
DROME AMENAGEMENT HABITAT	5 950,00	
DROME AMENAGEMENT HABITAT	13 260,00	
DROME AMENAGEMENT HABITAT	2 660,00	
DROME AMENAGEMENT HABITAT	10 200,00	
DROME AMENAGEMENT HABITAT	7 200,00	
DROME AMENAGEMENT HABITAT	9 000,00	
DROME AMENAGEMENT HABITAT	21 000,00	
DROME AMENAGEMENT HABITAT	16 200,00	





Nom des bénéficiaires	Montant du fonds de concours ou de la subvention (numéraire)	Prestations en nature
S.I.DEF. RIVES EYGUES INFERIEURE	12 816,09	
S.I.DES TROIS VALLEES	199 452,00	
S.I.EAUX VALLEE DE QUINT	6 306,00	
S.M.ARDECHE DROME NUMERIQUE	2 500 000,00	
S.M.BASSIN ROUBION ET JABRON	12 256,00	
S.M.BASSIN ROUBION ET JABRON	4 240,80	
S.M.BASSIN ROUBION ET JABRON	13 597,56	
S.M.BASSIN ROUBION ET JABRON	22 943,00	
S.M.BASSIN ROUBION ET JABRON	5 899,50	
S.M.BASSIN ROUBION ET JABRON	4 087,00	
S.M.BASSIN ROUBION ET JABRON	20 666,80	
S.M.BASSIN VERSANT DU LEZ	83 738,00	
S.M.BASSIN VERSANT DU LEZ	2 385,00	
S.M.BASSIN VERSANT DU LEZ	4 541,00	
S.M.E DROME GERVAINE	27 058,29	
S.M.E DROME GERVAINE	16 235,17	
S.M.GESTION INTERCOM BUECH ET AFFLUENTS	1 575,00	
S.M.GESTION INTERCOM BUECH ET AFFLUENTS	1 050,00	
S.M.GESTION INTERCOM BUECH ET AFFLUENTS	2 187,50	
S.M.GESTION INTERCOM BUECH ET AFFLUENTS	2 625,00	
S.M.GESTION INTERCOM BUECH ET AFFLUENTS	1 342,50	
S.M.OUVEZE PROVENCALE	11 660,00	
S.M.OUVEZE PROVENCALE	3 469,50	
S.M.OUVEZE PROVENCALE	23 771,00	
S.M.OUVEZE PROVENCALE	17 940,23	
S.M.OUVEZE PROVENCALE	10 200,00	
S.M.OUVEZE PROVENCALE	1 493,50	
S.M.OUVEZE PROVENCALE	3 037,00	
S.M.OUVEZE PROVENCALE	4 275,00	
S.M.OUVEZE PROVENCALE	4 275,00	
S.M.PARC NATUREL REGIONAL BARONNIES PROVENCALES	913,62	
S.M.PARC NATUREL REGIONAL BARONNIES PROVENCALES	9 772,00	
S.M.PARC NATUREL REGIONAL BARONNIES PROVENCALES	6 895,99	
S.M.PARC NATUREL REGIONAL BARONNIES PROVENCALES	5 543,63	
S.M.PARC NATUREL REGIONAL BARONNIES PROVENCALES	5 931,00	
S.M.RIVIERES DROME ET SES AFFLUENTS	555,97	
S.M.RIVIERES DROME ET SES AFFLUENTS	2 566,20	
S.M.RIVIERES DROME ET SES AFFLUENTS	3 120,00	
S.M.RIVIERES DROME ET SES AFFLUENTS	77 235,71	
S.M.RIVIERES DROME ET SES AFFLUENTS	4 620,00	
SDED SYND.DEP.ENERGIES DE LA DROME	2 906,70	
SERVICES ONF LYON	4 620,00	
SIEA DIEULEFIT POET LAVAL	2 906,70	
SIEA DU VERCORS	149 673,30	
SIRRA	35 700,00	
SIRRA	3 190,00	
SIRRA	1 609,00	
SIVOS AIX EN DIOIS LAVAL D AIX MOLIERES GLANDAZ MONTMAUR EN	3 994,00	
SIVOS AIX EN DIOIS LAVAL D AIX MOLIERES GLANDAZ MONTMAUR EN	2 359,00	
SIVOS BUIS LES BARONNIES	2 430,00	
SIVOS BUIS LES BARONNIES	8 818,00	
SIVOS DU SEDERONNAIS	1 341,00	



## IV- ANNEXES

IV  
D2.3

## ENGAGEMENTS HORS BILAN – LISTE DES SUBVENTIONS VERSEES PAR LE DEPARTEMENT AUX COMMUNES

## SUBVENTIONS VERSEES PAR LE DEPARTEMENT AUX COMMUNES (article L. 3312-5 du CGCT)

Nom de la commune (1) : COMMUNE DE MERCUROL-VEAUNES Numéro de SIREN : 20005654700017				
Population de la commune : 0				
Intitulé de la subvention	Objet	Article (2)	Montant en €	Montant en €/hab
017-Investissement	2019-PCTARCHAGN04 : Construction du groupe scolaire	204142	127 500,00	0,00
017-Investissement	2019-PCTARCHAGN05 -2021-PBN01 : Construction de la bibliothéque	204142	24 898,00	0,00
017-Investissement	2019-PCTARCHAGN06 : Aménagements des abords du gro	204142	18 810,00	0,00
017-Investissement	2020-PCTARCHAGN05 : Construction du groupe scolaire	204142	79 121,70	0,00
017-Investissement	2020-PCTARCHAGN10 : Acquisition d'un hangar et tra	204142	15 137,00	0,00
dotation forfaitaire voirie	2021-DFSV162 : Dotation forfaitaire solidarit	204142	24 085,00	0,00
<b>Total</b>			<b>289 551,70</b>	<b>0,00</b>

Nom de la commune (1) : COMMUNE DE SOLAURE EN DIOIS Numéro de SIREN : 20006072100012				
Population de la commune : 0				
Intitulé de la subvention	Objet	Article (2)	Montant en €	Montant en €/hab
017-Investissement	2019-DIOISC27 : Réfection de la toiture, des z	204142	224,00	0,00
017-Investissement	2020-DIOISC55 : Construction d'un muret	204142	1 807,00	0,00
062-Investissement	2020-6701-AE-T : SOLAURE EN DIOIS/Raccordement	204142	2 945,00	0,00
<b>Total</b>			<b>4 976,00</b>	<b>0,00</b>

Nom de la commune (1) : COMMUNE DE VALHERBASSE Numéro de SIREN : 20008373100014				
Population de la commune : 0				
Intitulé de la subvention	Objet	Article (2)	Montant en €	Montant en €/hab
017-Investissement	2018-DRCOLN13 : Travaux maire	204142	756,00	0,00
017-Investissement	2021-DRCOLN30 : Réfection du commerce multiser	204142	3 333,00	0,00
dotation forfaitaire voirie	2021-DFSV330 : Dotation forfaitaire solidarit	204142	39 371,00	0,00
<b>Total</b>			<b>43 460,00</b>	<b>0,00</b>

Nom de la commune (1) : COMMUNE DE CHATILLON EN DIOIS Numéro de SIREN : 20008496000018				
Population de la commune : 0				

Intitulé de la subvention	Objet	Article (2)	Montant en €	Montant en €/hab
017-Investissement	2017-PCTCCDC05 : Rénovation de la mairie et de	204142	392 052,00	0,00
017-Investissement	2020-DIOISC37 : Création d'escaliers en pierre	204142	6 018,00	0,00
017-Investissement	2020-PCTCCDC02 : Aménagement d'une cuisine sate	204142	49 201,00	0,00
017-Investissement	2021-DIOISC21 : Sécurisation du viol de la Côt	204142	1 232,00	0,00
017-Investissement	2021-DIOISC52 : Réfection de la façade sud du	204142	5 168,00	0,00
017-Investissement	2021-FDIC05 : Réparation des dégâts d'orage	204142	10 894,00	0,00
017-Investissement	2021-PCTCCDC02 : Réhabilitation et mise en acce	204142	6 321,00	0,00
070-Investissement	2018-00848 : Création de deux circuits de d	204142	973,84	0,00
<b>Total</b>			<b>471 859,84</b>	<b>0,00</b>

Nom de la commune (1) : COMMUNE D'ALBON Numéro de SIREN : 21260002700016				
Population de la commune : 0				
Intitulé de la subvention	Objet	Article (2)	Montant en €	Montant en €/hab
044-Investissement	2021-10517 : Rénovation des vitraux de l'Eg	204142	6 234,00	0,00
<b>Total</b>			<b>6 234,00</b>	<b>0,00</b>

Nom de la commune (1) : COMMUNE DE ALEYRAC Numéro de SIREN : 21260003500019				
Population de la commune : 0				
Intitulé de la subvention	Objet	Article (2)	Montant en €	Montant en €/hab
062-Investissement	2019-4945-AE-E-DTPA11 : ALEYRAC/Réalisation d'un schém	204141	2 966,00	0,00
017-Investissement	2020-DIEULW23 : Remplacement des volets de la	204142	3 129,00	0,00
017-Investissement	2021-DIEULW26 : Aménagement du point d'apport	204142	2 063,00	0,00
044-Investissement	2020-02100 : Restauration et numérisation d	204142	645,00	0,00
062-Investissement	2020-6597-AE-T : ALEYRAC/Travaux de contrôle et	204142	1 088,78	0,00
<b>Total</b>			<b>9 891,78</b>	<b>0,00</b>

Nom de la commune (1) : COMMUNE D'ALIXAN Numéro de SIREN : 21260004300013				
Population de la commune : 0				
Intitulé de la subvention	Objet	Article (2)	Montant en €	Montant en €/hab
017-Investissement	2017-PCTVRAN18 : Travaux d'amélioration des bât	204142	4 295,00	0,00
017-Investissement	2019-PCTVRAN02 : Réhabilitation et extension du	204142	26 464,00	0,00
044-Investissement	2019-01489 : Restauration des drapeaux des	204142	542,00	0,00
dotation forfaitaire voirie	2021-DFS03 : Dotation forfaitaire solidarit	204142	24 150,00	0,00
<b>Total</b>			<b>55 451,00</b>	<b>0,00</b>



Nom de la commune (1) : COMMUNE D'ALLAN				
Numéro de SIREN : 21260005000018				
Population de la commune : 0				
Intitulé de la subvention	Objet	Article (2)	Montant en €	Montant en €/hab
062-Investissement	2020-6632-AE-E-D03 : Complément relatif à l'intégra	204141	11 492,00	0,00
<b>Total</b>			<b>11 492,00</b>	<b>0,00</b>

Nom de la commune (1) : COMMUNE DE ALLEX				
Numéro de SIREN : 21260006800010				
Population de la commune : 0				
Intitulé de la subvention	Objet	Article (2)	Montant en €	Montant en €/hab
127-Inv-opér.RD traverse aggl.	2018-006,RD,18,006 : 006,RD,18,006	204142	36 514,37	0,00
dotation forfaitaire voirie	2021-DFS\05 : Dotation forfaitaire solidarit	204142	21 126,00	0,00
<b>Total</b>			<b>57 640,37</b>	<b>0,00</b>

Nom de la commune (1) : COMMUNE D ANCONE				
Numéro de SIREN : 21260008400017				
Population de la commune : 0				
Intitulé de la subvention	Objet	Article (2)	Montant en €	Montant en €/hab
017-Investissement	2021-MONT1\04 : Travaux de rénovation des vest	204142	1 364,00	0,00
044-Investissement	2020-9716 : Création/restauration de vitra	204142	1 150,00	0,00
dotation forfaitaire voirie	2021-DFS\07 : Dotation forfaitaire solidarit	204142	5 921,00	0,00
<b>Total</b>			<b>8 435,00</b>	<b>0,00</b>

Nom de la commune (1) : COMMUNE D'ANDANCETTE				
Numéro de SIREN : 21260009200010				
Population de la commune : 0				
Intitulé de la subvention	Objet	Article (2)	Montant en €	Montant en €/hab
017-Investissement	2020-PCTCPDDAN01 : Réfection de la toiture de l'é	204142	3 262,00	0,00
dotation forfaitaire voirie	2021-DFS\08 : Dotation forfaitaire solidarit	204142	8 270,00	0,00
<b>Total</b>			<b>11 532,00</b>	<b>0,00</b>

Nom de la commune (1) : COMMUNE D'ANNEYRON				
Numéro de SIREN : 21260010000011				
Population de la commune : 0				
Intitulé de la subvention	Objet	Article (2)	Montant en €	Montant en €/hab
017-Investissement	2018-PCTCPDDAN01 : Travaux de réfection des églis	204142	1 987,00	0,00
017-Investissement	2018-PCTCPDDAN13 : Réfection des bâtiments commun	204142	5 447,00	0,00

017-Investissement	2020-PCTCPDDAN02 : Rénovation et mise aux normes	204142	3 804,00	0,00
dotation forfaitaire voirie	2021-DFSV09 : Dotation forfaitaire solidarit	204142	23 893,00	0,00
<b>Total</b>			<b>35 131,00</b>	<b>0,00</b>

<b>Nom de la commune (1) : COMMUNE D'AOUSTE-SUR-SYE</b>				
Numéro de SIREN : 21260011800013				
Population de la commune : 0				
<b>Intitulé de la subvention</b>	<b>Objet</b>	<b>Article (2)</b>	<b>Montant en €</b>	<b>Montant en €/hab</b>
017-Investissement	2019-ECVVAOUN02 : Mission d'accompagnement pour	204141	2 595,00	0,00
017-Investissement	2019-PCT3CPSW02 : Travaux de rénovation des bâti	204142	853,00	0,00
dotation forfaitaire voirie	2021-DFSV10 : Dotation forfaitaire solidarit	204142	14 209,00	0,00
<b>Total</b>			<b>17 657,00</b>	<b>0,00</b>

<b>Nom de la commune (1) : COMMUNE DE AULAN</b>				
Numéro de SIREN : 21260018300017				
Population de la commune : 0				
<b>Intitulé de la subvention</b>	<b>Objet</b>	<b>Article (2)</b>	<b>Montant en €</b>	<b>Montant en €/hab</b>
044-Investissement	2019-05411 : Mise en valeur du village - si	204142	8 400,00	0,00
<b>Total</b>			<b>8 400,00</b>	<b>0,00</b>

<b>Nom de la commune (1) : COMMUNE D'AUREL</b>				
Numéro de SIREN : 21260019100010				
Population de la commune : 0				
<b>Intitulé de la subvention</b>	<b>Objet</b>	<b>Article (2)</b>	<b>Montant en €</b>	<b>Montant en €/hab</b>
017-Investissement	2020-DIOISC01 : Remplacement du portail du loc	204142	601,00	0,00
017-Investissement	2021-DIOISC47 : Aménagement de l'aire de pique	204142	3 193,00	0,00
062-Investissement	2020-8002-AS-T : AUREL/Complément travaux d'ass	204142	1 615,00	0,00
<b>Total</b>			<b>5 409,00</b>	<b>0,00</b>

<b>Nom de la commune (1) : COMMUNE DE LA REPARA AURIPLES</b>				
Numéro de SIREN : 21260020900010				
Population de la commune : 0				
<b>Intitulé de la subvention</b>	<b>Objet</b>	<b>Article (2)</b>	<b>Montant en €</b>	<b>Montant en €/hab</b>
017-Investissement	2019-PCTCCVDW07 : Aménagement des abords de l'ég	204142	12 732,00	0,00
017-Investissement	2020-CRESTW16 : Aménagement de la cour de l'éc	204142	49 218,00	0,00
<b>Total</b>			<b>61 950,00</b>	<b>0,00</b>

<b>Nom de la commune (1) : COMMUNE D'AUTCHAMP</b>				
---	--	--	--	--

Numéro de SIREN : 21260021700013					
Population de la commune : 0					
	Intitulé de la subvention	Objet	Article (2)	Montant en €	Montant en €/hab
017-Investissement		2019-CRESTW01 : Réfection des catades du villa	204142	1 556,00	0,00
	<b>Total</b>			<b>1 556,00</b>	<b>0,00</b>

Nom de la commune (1) : COMMUNE DE BALLONS					
Numéro de SIREN : 21260022500016					
Population de la commune : 0					
	Intitulé de la subvention	Objet	Article (2)	Montant en €	Montant en €/hab
017-Investissement		2019-NYOBAS02 : Aménagements des abords de la	204142	3 190,00	0,00
	<b>Total</b>			<b>3 190,00</b>	<b>0,00</b>

Nom de la commune (1) : COMMUNE DE BARBIERES					
Numéro de SIREN : 21260023300010					
Population de la commune : 0					
	Intitulé de la subvention	Objet	Article (2)	Montant en €	Montant en €/hab
017-Investissement		2020-VMDMAN01 : Travaux de rénovation éneigéti	204142	1 451,00	0,00
017-Investissement		2021-VMDMAN08 : Rénovation du toit de l'école	204142	2 142,00	0,00
	<b>Total</b>			<b>3 593,00</b>	<b>0,00</b>

Nom de la commune (1) : COMMUNE DE BARNAVE					
Numéro de SIREN : 21260025800017					
Population de la commune : 0					
	Intitulé de la subvention	Objet	Article (2)	Montant en €	Montant en €/hab
017-Investissement		2019-DIOISC02 : Installation d'une chaudière à	204142	4 047,00	0,00
062-Investissement		2021-11070-AS-T-DTPN05 : BARNAVE/Fourniture et pose d'u	204142	2 678,00	0,00
	<b>Total</b>			<b>6 725,00</b>	<b>0,00</b>

Nom de la commune (1) : COMMUNE DE BARRET DE LIOURE					
Numéro de SIREN : 21260026600010					
Population de la commune : 0					
	Intitulé de la subvention	Objet	Article (2)	Montant en €	Montant en €/hab
017-Investissement		2021-NYOBAS49 : Réaménagement du point de coll	204142	2 083,00	0,00
	<b>Total</b>			<b>2 083,00</b>	<b>0,00</b>

Nom de la commune (1) : COMMUNE DE BARSAC				
---	--	--	--	--

Numéro de SIREN : 21260027400014				
Population de la commune : 0				
	Intitulé de la subvention	Objet	Article (2)	Montant en € /hab
017-Investissement	2020-DIOISC41 : Rénovation du cimetière commun		204142	4 464,00
	<b>Total</b>			<b>4 464,00</b>

Nom de la commune (1) : COMMUNE DE BATHERNAY				
Numéro de SIREN : 21260028200017				
Population de la commune : 0				
	Intitulé de la subvention	Objet	Article (2)	Montant en € /hab
	dotation forfaitaire voirie	2021-DFSV26 : Dotation forfaitaire solidarit	204142	10 810,00
	<b>Total</b>			<b>10 810,00</b>

Nom de la commune (1) : COMMUNE DE LA BATIE DES FONTS				
Numéro de SIREN : 21260030800010				
Population de la commune : 0				
	Intitulé de la subvention	Objet	Article (2)	Montant en € /hab
017-Investissement	2020-PCTCDDC07 : Episode neigeux - subvention e		204142	9 990,00
	<b>Total</b>			<b>9 990,00</b>

Nom de la commune (1) : COMMUNE DE LA BATIE ROLLAND				
Numéro de SIREN : 21260031600013				
Population de la commune : 0				
	Intitulé de la subvention	Objet	Article (2)	Montant en € /hab
017-Investissement	2021-DIEULW08 : Rénovation du théâtre de verdure		204142	1 568,00
dotation forfaitaire voirie	2021-DFSV28 : Dotation forfaitaire solidarit		204142	8 939,00
017-Investissement	2020-DIEULW02 : Réfection d'un mur de soutènem		204142	1 230,00
	<b>Total</b>			<b>11 737,00</b>

Nom de la commune (1) : COMMUNE DE LA BAUME CORNILLANE				
Numéro de SIREN : 21260032400017				
Population de la commune : 0				
	Intitulé de la subvention	Objet	Article (2)	Montant en € /hab
017-Investissement	2019-CRESTW17 : Sécurisation de la cour de l'é		204142	1 291,00
dotation forfaitaire voirie	2021-DFSV29 : Dotation forfaitaire solidarit		204142	16 479,00
	<b>Total</b>			<b>17 770,00</b>

Nom de la commune (1) : COMMUNE DE LA BAUME DE TRANSIT					
Numéro de SIREN : 21260033200010					
Population de la commune : 0					
Intitulé de la subvention	Objet	Article (2)	Montant en €	Montant en €/hab	
017-Investissement	2021-GRIGNS04 : Mise en place d'une plateforme	204142	898,00	0,00	
017-Investissement	2021-GRIGNS05 : Travaux d'aménagements intérieure	204142	1 049,00	0,00	
017-Investissement	2021-GRIGNS20 : Aménagement de stationnements	204142	3 311,00	0,00	
<b>Total</b>			<b>5 258,00</b>	<b>0,00</b>	

Nom de la commune (1) : COMMUNE DE BEAUFORT SUR GERVANNE					
Numéro de SIREN : 21260035700017					
Population de la commune : 0					
Intitulé de la subvention	Objet	Article (2)	Montant en €	Montant en €/hab	
017-Investissement	2018-PCTCCVDW01 : Travaux de mise en sécurité et	204142	27 671,00	0,00	
017-Investissement	2021-CRESTW03 : Mise aux normes électriques de	204142	155,00	0,00	
017-Investissement	2021-CRESTW16 : Travaux à l'école	204142	1 909,00	0,00	
<b>Total</b>			<b>29 735,00</b>	<b>0,00</b>	

Nom de la commune (1) : COMMUNE DE BEAUMONT EN DIOIS					
Numéro de SIREN : 21260036500010					
Population de la commune : 0					
Intitulé de la subvention	Objet	Article (2)	Montant en €	Montant en €/hab	
017-Investissement	2019-DIOISC41 : Aménagement d'un espace pique-	204142	2 718,00	0,00	
017-Investissement	2020-DIOISC42 : Mise aux normes électriques de	204142	4 871,00	0,00	
017-Investissement	2021-DIOISC19 : Mise aux normes électrique de	204142	2 204,00	0,00	
017-Investissement	2021-DIOISC49 : Réfection de l'escalier de l'a	204142	3 122,00	0,00	
dotation forfaitaire voirie	2021-DFSV33 : Dotation forfaitaire solidarit	204142	14 919,00	0,00	
<b>Total</b>			<b>27 834,00</b>	<b>0,00</b>	

Nom de la commune (1) : COMMUNE DE BEAUMONT LES VALENCE					
Numéro de SIREN : 21260037300014					
Population de la commune : 0					
Intitulé de la subvention	Objet	Article (2)	Montant en €	Montant en €/hab	
017-Investissement	2018-PCTVRAW01 : Mise en accessibilité des bâti	204142	6 358,00	0,00	
017-Investissement	2021-PCTVRAW02 : Implantation d'aires de jeux e	204142	3 443,00	0,00	
017-Investissement	2021-PCTVRAW03 : Agrandissement et travaux aux	204142	1 239,00	0,00	
dotation forfaitaire voirie	2021-DFSV34 : Dotation forfaitaire solidarit	204142	18 578,00	0,00	
<b>Total</b>			<b>29 618,00</b>	<b>0,00</b>	

Nom de la commune (1) : COMMUNE DE BEAUREGARD BARET Numéro de SIREN : 21260039900019					
Population de la commune : 0					
Intitulé de la subvention	Objet	Article (2)	Montant en €	Montant en €/hab	
017-Investissement	2018-PCTVRAN03 : Extension de l'école	204142	21 909,00	0,00	
017-Investissement	2020-VMDMAN02 : Aménagement d'aires de jeux à	204142	1 488,00	0,00	
dotation forfaitaire voirie	2021-DFSV36 : Dotation forfaitaire solidaire	204142	19 130,00	0,00	
<b>Total</b>			<b>42 527,00</b>	<b>0,00</b>	

Nom de la commune (1) : COMMUNE DE BEAURIERES Numéro de SIREN : 21260040700010					
Population de la commune : 0					
Intitulé de la subvention	Objet	Article (2)	Montant en €	Montant en €/hab	
062-Investissement	2018-18AEDRO14AG10 : BEAURIERES/Réalisation d'un sc	204141	16 264,00	0,00	
062-Investissement	2018-18AEDRO14D10 : BEAURIERES/Réalisation d'un sc	204141	1 526,40	0,00	
017-Investissement	2020-DEGRELES18 : Subvention exceptionnelle dégâ	204142	5 604,00	0,00	
<b>Total</b>			<b>23 394,40</b>	<b>0,00</b>	

Nom de la commune (1) : COMMUNE DE BEAUVALLON Numéro de SIREN : 21260042300017					
Population de la commune : 0					
Intitulé de la subvention	Objet	Article (2)	Montant en €	Montant en €/hab	
017-Investissement	2016-PCTVARSRAW09 : Réhabilitation de l'ancien gro	204142	17 848,00	0,00	
dotation forfaitaire voirie	2021-DFSV39 : Dotation forfaitaire solidaire	204142	8 441,00	0,00	
127-Inv-opér. RD traverse aggl.	2019-042.RD.19.042 : 042.RD.19.042	20422	9 291,24	0,00	
<b>Total</b>			<b>35 580,24</b>	<b>0,00</b>	

Nom de la commune (1) : COMMUNE DE BEAUVOISIN Numéro de SIREN : 21260043100010					
Population de la commune : 0					
Intitulé de la subvention	Objet	Article (2)	Montant en €	Montant en €/hab	
017-Investissement	2021-NYOBAS02 : Restauration de la porte de l'	204142	1 470,00	0,00	
<b>Total</b>			<b>1 470,00</b>	<b>0,00</b>	

Nom de la commune (1) : COMMUNE DE LA BEGUDE DE MAZENC Numéro de SIREN : 21260045600017					
Population de la commune : 0					
Intitulé de la subvention	Objet	Article (2)	Montant en €	Montant en €/hab	
017-Investissement	2021-NYOBAS02 : Restauration de la porte de l'	204142	1 470,00	0,00	
<b>Total</b>			<b>1 470,00</b>	<b>0,00</b>	

Intitulé de la subvention	Objet	Article (2)	Montant en €	Montant en €/hab
017-Investissement	2019-PCTCCDBW03 : Construction d'un restaurant s	204142	40 648,00	0,00
044-Investissement	2020-01426 : Restauration de trois registre	204142	448,00	0,00
044-Investissement	2020-03600 : Restauration et numérisation d	204142	1 016,00	0,00
dotation forfaitaire voirie	2021-DFSV41 : Dotation forfaitaire solidarit	204142	14 079,00	0,00
<b>Total</b>			<b>56 191,00</b>	<b>0,00</b>

Nom de la commune (1) : COMMUNE DE BELLEGARDE EN DIOIS				
Numéro de SIREN : 21260047200014				
Population de la commune : 0				
Intitulé de la subvention	Objet	Article (2)	Montant en €	Montant en €/hab
017-Investissement	2020-DIOISC44 : Réalisation d'une passerelle p	204142	7 378,00	0,00
062-Investissement	2018-18ASDRO12D07 : BELLEGARDE EN DIOIS/Création d	204142	974,47	0,00
062-Investissement	2018-18ASDRO13D07 : BELLEGARDE EN DIOIS/Création r	204142	20 746,26	0,00
<b>Total</b>			<b>29 098,73</b>	<b>0,00</b>

Nom de la commune (1) : COMMUNE DE BESAYES				
Numéro de SIREN : 21260049800019				
Population de la commune : 0				
Intitulé de la subvention	Objet	Article (2)	Montant en €	Montant en €/hab
017-Investissement	2019-VMDMAN01 : Aménagement de l'ancienne case	204142	13 000,00	0,00
017-Investissement	2019-VMDMAN03 : Aménagement d'un ossuaire et d	204142	1 790,00	0,00
017-Investissement	2019-VMDMAN46 : Aménagement de la rue du lavoi	204142	7 358,00	0,00
<b>Total</b>			<b>22 148,00</b>	<b>0,00</b>

Nom de la commune (1) : COMMUNE DE BESIGNAN				
Numéro de SIREN : 21260050600019				
Population de la commune : 0				
Intitulé de la subvention	Objet	Article (2)	Montant en €	Montant en €/hab
017-Investissement	2020-NYOBAS50 : Mise en place de toilettes séc	204142	12 848,00	0,00
<b>Total</b>			<b>12 848,00</b>	<b>0,00</b>

Nom de la commune (1) : COMMUNE DE BEZAUDUN SUR BINE				
Numéro de SIREN : 21260051400013				
Population de la commune : 0				
Intitulé de la subvention	Objet	Article (2)	Montant en €	Montant en €/hab
017-Investissement	2019-DIEULW09 : Travaux au cimetière	204142	2 333,00	0,00
dotation forfaitaire voirie	2021-DFSV47 : Dotation forfaitaire solidarit	204142	12 770,00	0,00

<b>Total</b>		<b>15 103,00</b>	<b>0,00</b>
--------------	--	------------------	-------------

Nom de la commune (1) : <b>COMMUNE DE BONLIEU SUR ROUBION</b> Numéro de SIREN : 21260052200016 Population de la commune : 0			
Intitulé de la subvention	Objet	Article (2)	Montant en € /hab
017-Investissement	2020-DIEULW01 : Extension du cimetière communa	204142	2 485,00
017-Investissement	2021-DIEULW02 : Aménagement du cimetière commu	204142	861,00
017-Investissement	2021-DIEULW25 : Etude pour la réalisation d'un	204142	1 950,00
017-Investissement	2021-DIEULW40 : Aménagement du cimetière - 3èm	204142	730,00
<b>Total</b>		<b>6 026,00</b>	<b>0,00</b>

Nom de la commune (1) : <b>COMMUNE DE BOUCHET</b> Numéro de SIREN : 21260054800045 Population de la commune : 0			
Intitulé de la subvention	Objet	Article (2)	Montant en € /hab
017-Investissement	2018-PCTDPS03 : Réaménagement de l'ancienne ca	204142	51 479,00
017-Investissement	2019-GRIGNS16 : Création d'un columbarium et d	204142	285,00
<b>Total</b>		<b>51 764,00</b>	<b>0,00</b>

Nom de la commune (1) : <b>COMMUNE DE BOULC</b> Numéro de SIREN : 21260055000016 Population de la commune : 0			
Intitulé de la subvention	Objet	Article (2)	Montant en € /hab
062-Investissement	2019-3621-AE-E-DTPN07 : BOULC/Etude complémentaire au	204141	509,15
017-Investissement	2018-DIOISC37 : Mise en accessibilité des ERP	204142	1 439,00
017-Investissement	2020-DEGRELES17 : Subvention exceptionnelle dégâ	204142	11 336,00
017-Investissement	2020-DIOISC05 : Réfection des ouvrages d'arts	204142	9 379,00
017-Investissement	2021-PCTCCDC01 : Réfection de la toiture de l'é	204142	3 379,00
017-Investissement	2021-DFSVS60 : Dotation forfaitaire solidarit	204142	20 800,00
<b>Total</b>		<b>46 842,15</b>	<b>0,00</b>

Nom de la commune (1) : <b>COMMUNE DE BOURDEAUX</b> Numéro de SIREN : 21260056300010 Population de la commune : 0			
Intitulé de la subvention	Objet	Article (2)	Montant en € /hab
017-Investissement	2019-DIEULW01 - 2021-DIEULW14 : Sécurisation des cloches et m	204142	1 814,00
017-Investissement	2019-PCTCCDBW01 : Réfection de la toiture de l'E	204142	6 327,00



Département de la Drôme - Budget principal département - CA - 2021

017-Investissement	2020-DIEULW24 : Rénovation de la salle de clas	204142	1 474,00	0,00
062-Investissement	2018-18ASROU03D07 : BOURDEAU/Mise en séparatif ré	204142	8 321,25	0,00
dotation forfaitaire voirie	2021-DFS51 : Dotation forfaitaire solidarit	204142	17 751,00	0,00
<b>Total</b>			<b>35 687,25</b>	<b>0,00</b>

<b>Nom de la commune (1) : COMMUNE DE BOURG DE PEAGE</b>				
Numéro de SIREN : 21260057100013				
Population de la commune : 0				
Intitulé de la subvention	Objet	Article (2)	Montant en €	Montant en €/hab
017-Investissement	2019-PCTVRAN04 : Restructuration du quartier de	204142	49 769,00	0,00
017-Investissement	2020-PCTVRAN08 : Rénovation de plusieurs équipe	204142	14 814,00	0,00
017-Investissement	2021-PCTVRAN07 : Travaux de réfection et sécuri	204142	16 210,00	0,00
<b>Total</b>			<b>80 793,00</b>	<b>0,00</b>

<b>Nom de la commune (1) : COMMUNE DE BOURG LES VALENCE</b>				
Numéro de SIREN : 21260058900015				
Population de la commune : 0				
Intitulé de la subvention	Objet	Article (2)	Montant en €	Montant en €/hab
017-Investissement	2018-PCTVRAW10 : Création du parc sports et loi	204142	27 527,00	0,00
017-Investissement	2019-PCTVRAW01 : Aménagement de l'île Girodet :	204142	32 592,00	0,00
017-Investissement	2020-PCTVRAW15 : Réaménagement du talus des Bru	204142	29 083,00	0,00
017-Investissement	2020-PCTVRAW16 : Aménagement de la piste cyclab	204142	43 900,00	0,00
017-Investissement	2017-PCTVRAW01 : Mise en accessibilité des étab	204142	21 340,00	0,00
017-Investissement	2018-PCTVRAW09 : Création de cours de padel et	204142	48 670,00	0,00
<b>Total</b>			<b>203 112,00</b>	<b>0,00</b>

<b>Nom de la commune (1) : COMMUNE DE BOUVANTE</b>				
Numéro de SIREN : 21260059700018				
Population de la commune : 0				
Intitulé de la subvention	Objet	Article (2)	Montant en €	Montant en €/hab
062-Investissement	2018-18ASVER01D07 : BOUVANTE/Raccordement réseau a	204142	23 399,41	0,00
<b>Total</b>			<b>23 399,41</b>	<b>0,00</b>

<b>Nom de la commune (1) : COMMUNE DE BOUVIERES</b>				
Numéro de SIREN : 21260060500019				
Population de la commune : 0				
Intitulé de la subvention	Objet	Article (2)	Montant en €	Montant en €/hab
017-Investissement	2021-DIEULW03 : Aménagement d'une salle d'arch	204142	425,00	0,00

Département de la Drôme - Budget principal département - CA - 2021

017-Investissement dotation forfaitaire voirie	2021-DIEULW05 : Rénovation énergétique de la m 2021-DFSV53 : Dotation forfaitaire solidarit	204142 204142	418,00 10 296,00	0,00 0,00
<b>Total</b>			<b>11 139,00</b>	<b>0,00</b>

Nom de la commune (1) : COMMUNE DE BREN Numéro de SIREN : 21260061300013				
Population de la commune : 0				
Intitulé de la subvention	Objet	Article (2)	Montant en €	Montant en €/hab
017-Investissement	2017-DRCOLN03 : Mise en accessibilité des ERP	204142	3 317,00	0,00
017-Investissement	2018-DRCOLN02 : Aménagement du village en lien	204142	647,00	0,00
017-Investissement	2018-PCTARCHAGN03 : Construction de vestiaires pou	204142	14 190,00	0,00
017-Investissement	2019-DRCOLN11 : Réalisation des vestiaires du	204142	34 660,00	0,00
017-Investissement	2021-DRCOLN09 : Travaux complémentaires aux no	204142	1 740,00	0,00
dotation forfaitaire voirie	2021-DFSV54 : Dotation forfaitaire solidarit	204142	12 956,00	0,00
<b>Total</b>			<b>67 510,00</b>	<b>0,00</b>

Nom de la commune (1) : COMMUNE DE BUIS LES BARONNIES Numéro de SIREN : 21260063900018				
Population de la commune : 0				
Intitulé de la subvention	Objet	Article (2)	Montant en €	Montant en €/hab
017-Investissement	2016-PCTCPCBS03 : Travaux de mise aux normes de	204142	974,00	0,00
017-Investissement	2018-PCTBDPS07 : Aménagement et valorisation de	204142	91 046,00	0,00
064-Investissement	2018-04530 : Aménagement et valorisation de	204142	9 419,55	0,00
dotation forfaitaire voirie	2021-DFSV56 : Dotation forfaitaire solidarit	204142	20 087,00	0,00
127-Inv-opér. RD traverse aggl.	2019-063.RD;19,063 : 063.RD;19,063	20422	2 306,00	0,00
<b>Total</b>			<b>123 832,55</b>	<b>0,00</b>

Nom de la commune (1) : COMMUNE DE CHABEUIL Numéro de SIREN : 21260064700011				
Population de la commune : 0				
Intitulé de la subvention	Objet	Article (2)	Montant en €	Montant en €/hab
017-Investissement	2018-PCTVRAW11 : Mise aux normes des équipement	204142	16 678,00	0,00
017-Investissement	2019-PCTVRAW03 : Création d'un club house, de v	204142	9 934,00	0,00
070-Fonctionnement	2020-00782 : CVB Mise en Œuvre du p	65734	1 671,20	0,00
070-Fonctionnement	2021-9467 : Mares de Bachassier 2021 progr	65734	4 996,00	0,00
<b>Total</b>			<b>33 279,20</b>	<b>0,00</b>

Nom de la commune (1) : COMMUNE DE CHABRILLAN				
---	--	--	--	--

Numéro de SIREN : 21260065400017

Population de la commune : 0

Intitulé de la subvention	Objet	Article (2)	Montant en €	Montant en €/hab
017-Investissement	2021-CRESTW01 : Rénovation du bureau de l'écol	204142	640,00	0,00
017-Investissement	2021-CRESTW06 : Rénovation de l'aire de loisir	204142	5 769,00	0,00
dotation forfaitaire voirie	2021-DFS57 : Dotation forfaitaire solidarit	204142	14 894,00	0,00
<b>Total</b>			<b>21 303,00</b>	<b>0,00</b>

Nom de la commune (1) : COMMUNE DE LE CHAFFAL

Numéro de SIREN : 21260066200010

Population de la commune : 0

Intitulé de la subvention	Objet	Article (2)	Montant en €	Montant en €/hab
dotation forfaitaire voirie	2021-DFS58 : Dotation forfaitaire solidarit	204142	10 214,00	0,00
<b>Total</b>			<b>10 214,00</b>	<b>0,00</b>

Nom de la commune (1) : COMMUNE DE CHALANCON

Numéro de SIREN : 21260067000013

Population de la commune : 0

Intitulé de la subvention	Objet	Article (2)	Montant en €	Montant en €/hab
017-Investissement	2020-DIOISC45 : Réfection d'un mur de soutènem	204142	2 209,00	0,00
dotation forfaitaire voirie	2021-DFS59 : Dotation forfaitaire solidarit	204142	15 159,00	0,00
<b>Total</b>			<b>17 368,00</b>	<b>0,00</b>

Nom de la commune (1) : COMMUNE DU CHALON

Numéro de SIREN : 21260068800015

Population de la commune : 0

Intitulé de la subvention	Objet	Article (2)	Montant en €	Montant en €/hab
017-Investissement	2019-DRCOLN16 : Réfection de l'église	204142	10 338,00	0,00
017-Investissement	2021-DRCOLN02 : Aménagement des abords du colu	204142	1 458,00	0,00
017-Investissement	2021-DRCOLN24 : Mise aux normes électriques de	204142	2 860,00	0,00
065-Investissement	2020-03201 : 2020 SYLVICOLES FORET PUBLIQUE	204142	514,20	0,00
<b>Total</b>			<b>15 170,20</b>	<b>0,00</b>

Nom de la commune (1) : COMMUNE DE CHAMALOC

Numéro de SIREN : 21260069600018

Population de la commune : 0

Intitulé de la subvention	Objet	Article (2)	Montant en €	Montant en €/hab
062-Investissement	2020-6591-AS-E : CHAMALOC/Diagnostic des réseau	204141	862,41	0,00

017-Investissement	2020-DIOISC46 : Pré-étude d'élargissement du p	204142	2 503,00	0,00
<b>Total</b>			<b>3 365,41</b>	<b>0,00</b>

<b>Nom de la commune (1) : COMMUNE DE CHAMARET</b>				
<b>Numéro de SIREN : 21260070400010</b>				
<b>Population de la commune : 0</b>				
Intitulé de la subvention	Objet	Article (2)	Montant en €	Montant en €/hab
017-Investissement	2018-GRIGNS22 : Rénovation de l'ancien bâtimen	204142	22 970,00	0,00
017-Investissement	2020-PCTEPPGS01 : Acquisition des biens Desalles	204142	22 500,00	0,00
062-Investissement	2017-17AEBER01AG12 : CHAMARET/Mise en place traitem	204142	7 660,00	0,00
062-Investissement	2018-18AEBER01D10 : CHAMARET/Mise en place du péri	204142	2 548,00	0,00
062-Investissement	2018-18AEBER02D10 : CHAMARET/Renforcement réseau d	204142	1 120,00	0,00
062-Investissement	2018-18ASBER13D11 : CHAMARET/Raccordement du lieu	204142	909,00	0,00
<b>Total</b>			<b>57 707,00</b>	<b>0,00</b>

<b>Nom de la commune (1) : COMMUNE DE CHANOS CURSON</b>				
<b>Numéro de SIREN : 21260071200013</b>				
<b>Population de la commune : 0</b>				
Intitulé de la subvention	Objet	Article (2)	Montant en €	Montant en €/hab
017-Investissement	2017-TAINN02 : Mise aux normes - accessibilit	204142	2 947,00	0,00
<b>Total</b>			<b>2 947,00</b>	<b>0,00</b>

<b>Nom de la commune (1) : COMMUNE DE CHANTEMERLE LES GRIGNAN</b>				
<b>Numéro de SIREN : 21260073800018</b>				
<b>Population de la commune : 0</b>				
Intitulé de la subvention	Objet	Article (2)	Montant en €	Montant en €/hab
017-Investissement	2020-GRIGNS11 : Travaux au commerce multisevi	204142	879,00	0,00
<b>Total</b>			<b>879,00</b>	<b>0,00</b>

<b>Nom de la commune (1) : COMMUNE DE LA CHARCE</b>				
<b>Numéro de SIREN : 21260075300017</b>				
<b>Population de la commune : 0</b>				
Intitulé de la subvention	Objet	Article (2)	Montant en €	Montant en €/hab
017-Investissement	2017-NYOBAS64 : Acquisition de barrières pour	204142	7 644,00	0,00
017-Investissement	2019-NYOBAS13 : Mur de soutènement du village	204142	1 039,00	0,00
<b>Total</b>			<b>8 683,00</b>	<b>0,00</b>

<b>Nom de la commune (1) : COMMUNE DE CHARPEY</b>				
---	--	--	--	--

Numéro de SIREN : 21260079500018					
Population de la commune : 0					
Intitulé de la subvention	Objet	Article (2)	Montant en €	Montant en €/hab	
017-Investissement	2017-PCTVRAN02 : Aménagement des espaces public	204142	1 210,00	0,00	
017-Investissement	2018-PCTVRAN09 : Aménagement de l'espace Orfeui	204142	12 916,00	0,00	
017-Investissement	2020-VMDMAN16 : Travaux d'agrandissement du ci	204142	7 678,00	0,00	
<b>Total</b>			<b>21 804,00</b>	<b>0,00</b>	

Nom de la commune (1) : COMMUNE DE CHASTEL ARNAUD					
Numéro de SIREN : 21260080300010					
Population de la commune : 0					
Intitulé de la subvention	Objet	Article (2)	Montant en €	Montant en €/hab	
062-Investissement	2018-18AEDRO04GA07 : CHASTEL ARNAUD/Réalisation du	204141	13 392,20	0,00	
<b>Total</b>			<b>13 392,20</b>	<b>0,00</b>	

Nom de la commune (1) : COMMUNE DE CHATEAUDOUBLE					
Numéro de SIREN : 21260081100013					
Population de la commune : 0					
Intitulé de la subvention	Objet	Article (2)	Montant en €	Montant en €/hab	
017-Investissement	2018-PCTVRAW12 - 2020-PBW01 : Réhabilitation de la salle des	204142	153 212,00	0,00	
017-Investissement	2019-CRESTW06 : Rénovation du clocher de l'égl	204142	376,00	0,00	
<b>Total</b>			<b>153 588,00</b>	<b>0,00</b>	

Nom de la commune (1) : COMMUNE DE CHATEAUNEUF DE BORDETTE					
Numéro de SIREN : 21260082900015					
Population de la commune : 0					
Intitulé de la subvention	Objet	Article (2)	Montant en €	Montant en €/hab	
dotation forfaitaire voirie	2021-DFS74 : Dotation forfaitaire solidaire	204142	13 518,00	0,00	
<b>Total</b>			<b>13 518,00</b>	<b>0,00</b>	

Nom de la commune (1) : COMMUNE DE CHATEAUNEUF DE GALAURE					
Numéro de SIREN : 21260083700018					
Population de la commune : 0					
Intitulé de la subvention	Objet	Article (2)	Montant en €	Montant en €/hab	
017-Investissement	2021-PCTCOPDAN02 : Place du 19 mars 1962 : Aménag	204142	6 147,00	0,00	
127-Inv-opér. RD traverse aggl.	2018-083.RD.18.083 : 083.RD.18.083	204142	398,88	0,00	
dotation forfaitaire voirie	2021-DFS75 : Dotation forfaitaire solidaire	204142	17 150,00	0,00	
<b>Total</b>			<b>23 695,88</b>	<b>0,00</b>	

<b>Nom de la commune (1) : COMMUNE DE CHATEAUNEUF SUR ISERE</b>				
Numéro de SIREN : 21260084500011				
Population de la commune : 0				
Intitulé de la subvention	Objet	Article (2)	Montant en €	Montant en €/hab
044-Investissement dotation forfaitaire voirie	2018-02795 : restauration d'une maison Trog 2021-DFS77 : Dotation forfaitaire solidarit	204142 204142	2 005,00 40 346,00	0,00 0,00
<b>Total</b>			<b>42 351,00</b>	<b>0,00</b>

<b>Nom de la commune (1) : COMMUNE DE CHATEAUNEUF DU RHONE</b>				
Numéro de SIREN : 21260085200017				
Population de la commune : 0				
Intitulé de la subvention	Objet	Article (2)	Montant en €	Montant en €/hab
062-Investissement 017-Investissement 044-Investissement dotation forfaitaire voirie 017-Fonctionnement	2018-18AEBER01AG07 : CHATEAUNEUF DU RHONE/Schéma di 2020-PCTMONTAGW08 - 2021-PCT : Aménagement d'un terrain multi 2020-01094 : Restauration de la toiture d 2021-DFS76 : Dotation forfaitaire solidarit 2021-DAEIMONT2W15 : Subvention de fonctionnement p	204141 204142 204142 204142 65734	6 432,60 6 598,00 52 632,00 14 279,00 1 832,00	0,00 0,00 0,00 0,00 0,00
<b>Total</b>			<b>81 773,60</b>	<b>0,00</b>

<b>Nom de la commune (1) : COMMUNE DE CHATILLON SAINT JEAN</b>				
Numéro de SIREN : 21260087800012				
Population de la commune : 0				
Intitulé de la subvention	Objet	Article (2)	Montant en €	Montant en €/hab
017-Investissement 017-Investissement 017-Investissement	2018-ROMAN01 : Travaux dans les écoles primai 2019-ROMAN01 : Travaux dans les bâtiments sco 2020-ROMAN05 : Rénovation du monument aux mor	204142 204142 204142	294,00 127,00 628,00	0,00 0,00 0,00
<b>Total</b>			<b>1 049,00</b>	<b>0,00</b>

<b>Nom de la commune (1) : COMMUNE DE CHATUZANGE LE GOUBET</b>				
Numéro de SIREN : 21260088600015				
Population de la commune : 0				
Intitulé de la subvention	Objet	Article (2)	Montant en €	Montant en €/hab
127-Inv-opér. RD traverse aggl.	2020-068, RD, 20,068 : 068, RD, 20,068	204142	2 668,23	0,00
<b>Total</b>			<b>2 668,23</b>	<b>0,00</b>

<b>Nom de la commune (1) : COMMUNE DE CHAUDEBONNE</b>				
Numéro de SIREN : 21260089400019				

Population de la commune : 0				
Intitulé de la subvention	Objet	Article (2)	Montant en €	Montant en €/hab
062-Investissement	2018-18AEEYG02AG10 : CHAUDEBONNE/Schéma directeur d	204141	7 000,00	0,00
<b>Total</b>			<b>7 000,00</b>	<b>0,00</b>

Nom de la commune (1) : COMMUNE DE CHAUVAC LAUX MONTAUX Numéro de SIREN : 21260091000013				
Population de la commune : 0				
Intitulé de la subvention	Objet	Article (2)	Montant en €	Montant en €/hab
017-Investissement	2020-NYOBAS51-2021-NYOBAS36 : Travaux de réfection et de séc	204142	23 779,00	0,00
017-Investissement	2020-NYOBAS52 : Réhabilitation de la fontaine	204142	5 069,00	0,00
017-Investissement	2020-NYOBAS53 : Remplacement des menuiseries d	204142	2 944,00	0,00
<b>Total</b>			<b>31 792,00</b>	<b>0,00</b>

Nom de la commune (1) : COMMUNE DE CHAVANNES Numéro de SIREN : 21260092800015				
Population de la commune : 0				
Intitulé de la subvention	Objet	Article (2)	Montant en €	Montant en €/hab
017-Investissement	2018-DRCOLN36 : Rénovation intérieure de l'égl	204142	500,00	0,00
017-Investissement	2020-DRCOLN11 : Aménagement d'une aire de déte	204142	300,00	0,00
017-Investissement	2020-DRCOLN15 : Pose d'une pelouse synthétique	204142	3 040,00	0,00
<b>Total</b>			<b>3 840,00</b>	<b>0,00</b>

Nom de la commune (1) : COMMUNE DE CLAVEYSON Numéro de SIREN : 21260094400012				
Population de la commune : 0				
Intitulé de la subvention	Objet	Article (2)	Montant en €	Montant en €/hab
017-Investissement	2019-PCTCPDAN01 : Construction d'un commerce mul	204142	2 257,00	0,00
017-Investissement	2020-PCTCPDAN14 : Comblement d'une baume - aide	204142	747,00	0,00
dotation forfaitaire voirie	2021-DFSV85 : Dotation forfaitaire solidaire	204142	15 540,00	0,00
<b>Total</b>			<b>18 544,00</b>	<b>0,00</b>

Nom de la commune (1) : COMMUNE DE CLEON D'ANDRAN Numéro de SIREN : 21260095100017				
Population de la commune : 0				
Intitulé de la subvention	Objet	Article (2)	Montant en €	Montant en €/hab
017-Investissement	2017-PCTMONTAGW02 : Aménagement des espaces public	204142	321,00	0,00
<b>Total</b>			<b>321,00</b>	<b>0,00</b>

Nom de la commune (1) : COMMUNE DE CLERIEUX					
Numéro de SIREN : 21260096900019					
Population de la commune : 0					
Intitulé de la subvention	Objet	Article (2)	Montant en €	Montant en €/hab	
017-Investissement dotation forfaitaire voirie	2020-DEGRELES14 : Dégâts d'orage (école, église, 2021-DFSV87 : Dotation forfaitaire solidaire	204142 204142	8 365,00 14 690,00	0,00 0,00	
<b>Total</b>			<b>23 055,00</b>	<b>0,00</b>	

Nom de la commune (1) : COMMUNE DE COLONZELLE					
Numéro de SIREN : 21260099300019					
Population de la commune : 0					
Intitulé de la subvention	Objet	Article (2)	Montant en €	Montant en €/hab	
062-Investissement 017-Investissement 017-Investissement dotation forfaitaire voirie	2019-2673-AE-E-DTPN05 : COLONZELLE/Mise à jour du sché 2021-GRIGNS02 : Réfection de la toiture de l'é 2021-GRIGNS23 : Aménagement du trottoir de l'é 2021-DFSV90 : Dotation forfaitaire solidaire	204141 204142 204142 204142	1 230,00 1 092,00 3 236,00 9 921,00	0,00 0,00 0,00 0,00	
<b>Total</b>			<b>15 479,00</b>	<b>0,00</b>	

Nom de la commune (1) : COMMUNE DE COMBOVIN					
Numéro de SIREN : 21260100900013					
Population de la commune : 0					
Intitulé de la subvention	Objet	Article (2)	Montant en €	Montant en €/hab	
017-Investissement	2019-PCTVRAW04 : Réhabilitation de l'ancienne é	204142	26 235,00	0,00	
<b>Total</b>			<b>26 235,00</b>	<b>0,00</b>	

Nom de la commune (1) : COMMUNE DE COMPS					
Numéro de SIREN : 21260101700016					
Population de la commune : 0					
Intitulé de la subvention	Objet	Article (2)	Montant en €	Montant en €/hab	
017-Investissement 044-Investissement 062-Investissement	2020-DIEULW20 : Reprise du jeu de boules aux a 2020-02093 : Eglise : restauration grilles 2020-9037-AE-T-DTAN11 : COMPS/Mise en place de compte	204142 204142 204142	2 215,00 2 950,00 607,67	0,00 0,00 0,00	
<b>Total</b>			<b>5 772,67</b>	<b>0,00</b>	

Nom de la commune (1) : COMMUNE DE CONDILLAC					
Numéro de SIREN : 21260102500019					
Population de la commune : 0					



Intitulé de la subvention	Objet	Article (2)	Montant en €	Montant en €/hab
017-Investissement	2021-DIEULW04 : Réfection de la toiture du gar	204142	1 144,00	0,00
017-Investissement	2021-DIEULW11 : Travaux de soutènement de la p	204142	1 083,00	0,00
017-Investissement	2021-DIEULW39 : Travaux complémentaires de sou	204142	3 850,00	0,00
<b>Total</b>				<b>0,00</b>

Nom de la commune (1) : COMMUNE DE CORNILLAC Numéro de SIREN : 21260104100016 Population de la commune : 0				
Intitulé de la subvention	Objet	Article (2)	Montant en €	Montant en €/hab
017-Investissement	2020-NYOBAS05 : Réfection du mur de soutèmen	204142	2 309,00	0,00
017-Investissement	2021-NYOBAS05 : Réhabilitation d'un ancien bas	204142	552,00	0,00
<b>Total</b>				<b>0,00</b>

Nom de la commune (1) : COMMUNE DE LA COUCOURDE Numéro de SIREN : 21260106600013 Population de la commune : 0				
Intitulé de la subvention	Objet	Article (2)	Montant en €	Montant en €/hab
017-Investissement	2020-MONT1W03 : Remplacement du portail extéri	204142	759,00	0,00
017-Investissement	2020-MONT1W04 : Réfection du terrain de tenni	204142	1 947,00	0,00
017-Investissement	2021-MONT1W01 : Rénovation des murs et façades	204142	2 577,00	0,00
017-Investissement	2021-MONT1W02 : Extension du columbarium	204142	654,00	0,00
<b>Total</b>				<b>0,00</b>

Nom de la commune (1) : COMMUNE DE CREPOL Numéro de SIREN : 21260107400017 Population de la commune : 0				
Intitulé de la subvention	Objet	Article (2)	Montant en €	Montant en €/hab
017-Investissement	2021-DRCOLN06 : Création d'un cheminement pié	204142	4 184,00	0,00
dotation forfaitaire voirie	2021-DFS98 : Dotation forfaitaire solidaire	204142	12 830,00	0,00
<b>Total</b>				<b>0,00</b>

Nom de la commune (1) : COMMUNE DE CREST Numéro de SIREN : 21260108200010 Population de la commune : 0				
Intitulé de la subvention	Objet	Article (2)	Montant en €	Montant en €/hab
017-Investissement	2020-ECVCRESTN01 : Réalisation d'un diagnostic et	204141	11 944,00	0,00
017-Investissement	2017-PCT3CPSW03 : Accessibilité des bâtiments co	204142	4 657,00	0,00

Département de la Drôme - Budget principal département - CA - 2021

017-Investissement	2020-PCT3CPSW01 : Isolation thermique et mise en	204142	9 554,00	0,00
044-Investissement	2016-06389 : restauration de la façade de l	204142	13 755,00	0,00
145-Investissement	2020-02038 : Tierslieu inclusion num iCrest	204142	6 366,61	0,00
145-Fonctionnement	2020-02037 : Tiers-lieu inclusion num Crest	65734	13 867,95	0,00
<b>Total</b>			<b>60 144,56</b>	<b>0,00</b>

<b>Nom de la commune (1) : COMMUNE DE CROZES HERMITAGE</b>				
Numéro de SIREN : 21260110800013				
Population de la commune : 0				
<b>Intitulé de la subvention</b>	<b>Objet</b>	<b>Article (2)</b>	<b>Montant en €</b>	<b>Montant en €/hab</b>
017-Investissement	2018-PCTARCHAGN09 : Cheminement piétons	204142	48 563,34	0,00
017-Investissement	2020-PCTARCHAGN08 : Aménagement d'un cheminement p	204142	15 434,00	0,00
dotation forfaitaire voirie	2021-DFSV99 : Dotation forfaitaire solidarit	204142	10 520,00	0,00
127-Inv-opér.RD traverse aggl.	2019-110.RD.19.110 : 110.RD.19.110	20422	5 771,00	0,00
<b>Total</b>			<b>80 288,34</b>	<b>0,00</b>

<b>Nom de la commune (1) : COMMUNE DE CURNIER</b>				
Numéro de SIREN : 21260112400010				
Population de la commune : 0				
<b>Intitulé de la subvention</b>	<b>Objet</b>	<b>Article (2)</b>	<b>Montant en €</b>	<b>Montant en €/hab</b>
017-Investissement	2020-NYOBAS54 : Travaux divers à l'école	204142	2 176,00	0,00
017-Investissement	2020-NYOBAS55 : Aménagement d'une aire de jeux	204142	26 145,00	0,00
017-Investissement	2020-NYOBAS56 : Aménagement accès stade et crié	204142	11 409,00	0,00
<b>Total</b>			<b>39 730,00</b>	<b>0,00</b>

<b>Nom de la commune (1) : COMMUNE DE DIE</b>				
Numéro de SIREN : 21260113200013				
Population de la commune : 0				
<b>Intitulé de la subvention</b>	<b>Objet</b>	<b>Article (2)</b>	<b>Montant en €</b>	<b>Montant en €/hab</b>
017-Investissement	2018-PCTCCDC05 : Création d'une maison de santé	204142	130 166,00	0,00
017-Investissement	2019-PCTCCDC01 : Aménagement d'un espace d'acti	204142	12 017,00	0,00
017-Investissement	2019-PCTCCDC02 : Rénovation du stade d'athlétis	204142	16 199,00	0,00
017-Investissement	2019-PCTCCDC07 : Construction d'une Maison de S	204142	105 218,00	0,00
065-Investissement	2019-04816 : DIE - TRAVAUX SYLVICOLES EN FO	204142	2 788,00	0,00
dotation forfaitaire voirie	2021-DFSV102 : Dotation forfaitaire solidarit	204142	17 705,00	0,00
051-Fonctionnement	2019-02321 : Création musicale 2019 - proje	65734	2 000,00	0,00
<b>Total</b>			<b>286 093,00</b>	<b>0,00</b>

Nom de la commune (1) : COMMUNE DE DIEULEFIT

Numéro de SIREN : 21260114000016					
Population de la commune : 0					
Intitulé de la subvention	Objet	Article (2)	Montant en €	Montant en €/hab	
dotation forfaitaire voirie	2021-DFSV103 : Dotation forfaitaire solidaire	204142	18 830,00	0,00	
070-Fonctionnement	2020-00770 : Mise en ?uvre du plan de gesti	65734	4 626,46	0,00	
070-Fonctionnement	2021-09203 : ENS Saint Maurice 2021	65734	9 770,00	0,00	
<b>Total</b>			<b>33 226,46</b>	<b>0,00</b>	

Nom de la commune (1) : COMMUNE DE DIVAJEU					
Numéro de SIREN : 21260115700010					
Population de la commune : 0					
Intitulé de la subvention	Objet	Article (2)	Montant en €	Montant en €/hab	
017-Investissement	2020-CRESTW14 : Travaux à l'école	204142	7 561,00	0,00	
017-Investissement	2020-CRESTW15 : Aménagement du cimetière de La	204142	6 466,00	0,00	
<b>Total</b>			<b>14 027,00</b>	<b>0,00</b>	

Nom de la commune (1) : COMMUNE DE DONZERE					
Numéro de SIREN : 21260116500013					
Population de la commune : 0					
Intitulé de la subvention	Objet	Article (2)	Montant en €	Montant en €/hab	
017-Investissement	2019-PCTDSPS01 : Construction d'une halle des s	204142	10 000,00	0,00	
017-Investissement	2019-PCTDSPS09 : Réfection d'un local communal	204142	1 962,00	0,00	
017-Investissement	2020-PCTDSP01 : Halle des sports - Aménagement	204142	9 720,00	0,00	
017-Investissement	2021-PCTDSPS02 : Restructuration de la mairie A	204142	11 981,00	0,00	
<b>Total</b>			<b>33 663,00</b>	<b>0,00</b>	

Nom de la commune (1) : COMMUNE D'ECHEVIS					
Numéro de SIREN : 21260117300017					
Population de la commune : 0					
Intitulé de la subvention	Objet	Article (2)	Montant en €	Montant en €/hab	
017-Investissement	2021-VMDMAN07 : Agrandissement de la salle du	204142	1 830,00	0,00	
<b>Total</b>			<b>1 830,00</b>	<b>0,00</b>	

Nom de la commune (1) : COMMUNE D'EPINOUIZE					
Numéro de SIREN : 21260118100010					
Population de la commune : 0					
Intitulé de la subvention	Objet	Article (2)	Montant en €	Montant en €/hab	
017-Investissement	2017-PCTCCPDDAN12 : Requalification des espaces pu	204142	27 042,00	0,00	

Département de la Drôme - Budget principal département - CA - 2021

017-Investissement	2018-PCTCPDDAN16 : Aménagement du centre ville et	204142	5 572,00	0,00
017-Investissement	2019-PCTCPDDAN02 : Aménagement d'une salle commun	204142	3 080,00	0,00
<b>Total</b>			<b>35 694,00</b>	<b>0,00</b>

<b>Nom de la commune (1) : COMMUNE DE EROME</b>				
Numéro de SIREN : 21260119900012				
Population de la commune : 0				
<b>Intitulé de la subvention</b>	<b>Objet</b>	<b>Article (2)</b>	<b>Montant en €</b>	<b>Montant en €/hab</b>
017-Investissement	2018-TAIN03 : Réfection des terrains de jeux	204142	10 050,00	0,00
<b>Total</b>			<b>10 050,00</b>	<b>0,00</b>

<b>Nom de la commune (1) : COMMUNE D'ESPENEL</b>				
Numéro de SIREN : 21260122300010				
Population de la commune : 0				
<b>Intitulé de la subvention</b>	<b>Objet</b>	<b>Article (2)</b>	<b>Montant en €</b>	<b>Montant en €/hab</b>
017-Investissement	2020-DIOISC49 : Remplacement du chauffage à la	204142	2 178,00	0,00
017-Investissement	2021-DIOISC22 : Installation d'un point propre	204142	5 685,00	0,00
017-Investissement	2021-DIOISC23 : Pose de cloison dans le bureau	204142	960,00	0,00
017-Investissement	2021-DIOISC53 : Rénovation du cimetière commun	204142	7 534,00	0,00
<b>Total</b>			<b>16 357,00</b>	<b>0,00</b>

<b>Nom de la commune (1) : COMMUNE D'ESTABLET</b>				
Numéro de SIREN : 21260123100013				
Population de la commune : 0				
<b>Intitulé de la subvention</b>	<b>Objet</b>	<b>Article (2)</b>	<b>Montant en €</b>	<b>Montant en €/hab</b>
017-Investissement	2021-DIOISC24 : Aménagement de la place du vil	204142	4 483,00	0,00
<b>Total</b>			<b>4 483,00</b>	<b>0,00</b>

<b>Nom de la commune (1) : COMMUNE D'EYGALAYES</b>				
Numéro de SIREN : 21260126400014				
Population de la commune : 0				
<b>Intitulé de la subvention</b>	<b>Objet</b>	<b>Article (2)</b>	<b>Montant en €</b>	<b>Montant en €/hab</b>
017-Investissement	2020-NYOBAS10 : Réfection de la toiture de la	204142	14 896,00	0,00
017-Investissement	2020-NYOBAS57 : Réfection du pont de la route	204142	7 056,00	0,00
<b>Total</b>			<b>21 952,00</b>	<b>0,00</b>

<b>Nom de la commune (1) : COMMUNE D'EYGALLIERS</b>				
Numéro de SIREN : 21260127200017				

Population de la commune : 0					
Intitulé de la subvention	Objet	Article (2)	Montant en €	Montant en €/hab	
017-Investissement	2017-PCTBDPS10 : Construction d'une nouvelle ma	204142	7 853,00	0,00	
017-Investissement	2019-NYOBAS56 : Réfection d'une calade	204142	19 649,00	0,00	
017-Investissement	2020-NYOBAS11 : Réfection d'une calade - compl	204142	350,00	0,00	
017-Investissement	2020-PCTBDPS03 : Construction d'une mairie - co	204142	19 899,00	0,00	
044-Investissement	2019-01417 : Réfection de la porte de l'égl	204142	6 720,00	0,00	
<b>Total</b>			<b>54 471,00</b>	<b>0,00</b>	

Population de la commune : 0					
Nom de la commune (1) : COMMUNE D'EYGLUY ESCOULIN					
Numéro de SIREN : 21260128000010					
Population de la commune : 0					
Intitulé de la subvention	Objet	Article (2)	Montant en €	Montant en €/hab	
017-Investissement	2021-DIOISC25 : Restauration des abords du loc	204142	1 190,00	0,00	
<b>Total</b>			<b>1 190,00</b>	<b>0,00</b>	

Population de la commune : 0					
Nom de la commune (1) : COMMUNE D'EYMEUX					
Numéro de SIREN : 21260129800012					
Population de la commune : 0					
Intitulé de la subvention	Objet	Article (2)	Montant en €	Montant en €/hab	
017-Investissement	2019-VMDMAN48 : Réfection de la toiture côté o	204142	1 991,00	0,00	
<b>Total</b>			<b>1 991,00</b>	<b>0,00</b>	

Population de la commune : 0					
Nom de la commune (1) : COMMUNE D'EYROLES					
Numéro de SIREN : 21260130600013					
Population de la commune : 0					
Intitulé de la subvention	Objet	Article (2)	Montant en €	Montant en €/hab	
017-Investissement	2021-NYOBAS37 : Rénovation de la sacristie de	204142	3 115,00	0,00	
<b>Total</b>			<b>3 115,00</b>	<b>0,00</b>	

Population de la commune : 0					
Nom de la commune (1) : COMMUNE DE FAY LE CLOS					
Numéro de SIREN : 21260133000013					
Population de la commune : 0					
Intitulé de la subvention	Objet	Article (2)	Montant en €	Montant en €/hab	
017-Investissement	2020-STVALN01 : Travaux à l'église	204142	5 979,00	0,00	
017-Investissement	2020-STVALN05 : Réfection des volets de l'écol	204142	5 387,00	0,00	
<b>Total</b>			<b>11 366,00</b>	<b>0,00</b>	

Nom de la commune (1) : COMMUNE DE FERRASSIERES Numéro de SIREN : 21260135500010				
Population de la commune : 0				
Intitulé de la subvention	Objet	Article (2)	Montant en €	Montant en €/hab
017-Investissement	2019-NYOBAS12 : Restauration de murets en pier	204142	3 612,00	0,00
017-Investissement	2020-NYOBAS58 : Travaux d'extension et d'isola	204142	41 720,00	0,00
<b>Total</b>			<b>45 332,00</b>	<b>0,00</b>

Nom de la commune (1) : COMMUNE DE VAL MARAVEL Numéro de SIREN : 21260136300014				
Population de la commune : 0				
Intitulé de la subvention	Objet	Article (2)	Montant en €	Montant en €/hab
017-Investissement	2020-DEGRELES19 : Subvention exceptionnelle dégâ	204142	4 831,00	0,00
<b>Total</b>			<b>4 831,00</b>	<b>0,00</b>

Nom de la commune (1) : COMMUNE DE FRANÇILLON SUR ROUBION Numéro de SIREN : 21260137100017				
Population de la commune : 0				
Intitulé de la subvention	Objet	Article (2)	Montant en €	Montant en €/hab
017-Investissement	2020-DIEULW25 : Travaux aux bâtiments communau	204142	1 618,00	0,00
<b>Total</b>			<b>1 618,00</b>	<b>0,00</b>

Nom de la commune (1) : COMMUNE DE LA GARDE ADHEMAR Numéro de SIREN : 21260138900019				
Population de la commune : 0				
Intitulé de la subvention	Objet	Article (2)	Montant en €	Montant en €/hab
017-Investissement	2018-PCTDPS05 : Réfection de la salle du Petit	204142	1 899,00	0,00
017-Investissement	2019-PCTDPS10 : Restauration de bâtiments et m	204142	3 333,00	0,00
017-Investissement	2020-PCTDPS08-2022-FDIS03 : Réfection de muret suite à int	204142	6 000,00	0,00
017-Investissement	2021-PCTDPS11 : Aménagements et mise en valeur	204142	1 322,00	0,00
<b>Total</b>			<b>12 554,00</b>	<b>0,00</b>

Nom de la commune (1) : COMMUNE DE GENISSIEUX Numéro de SIREN : 21260139700111				
Population de la commune : 0				
Intitulé de la subvention	Objet	Article (2)	Montant en €	Montant en €/hab
dotation forfaitaire voirie	2021-DFSV123 : Dotation forfaitaire solidarit	204142	8 023,00	0,00

<b>Total</b>		<b>8 023,00</b>	<b>0,00</b>
--------------	--	-----------------	-------------

Nom de la commune (1) : COMMUNE DE GLANDAGE Numéro de SIREN : 21260142100010			
Population de la commune : 0			
Intitulé de la subvention	Objet	Article (2)	Montant en € /hab
062-Investissement	2018-18ASDRO02D07 : GLANDAGE/Actualisation du sché	204141	1 600,00
017-Investissement	2018-DIOISC57 : Rénovation des bâtiments commu	204142	12 221,00
064-Investissement	2017-04393 : Desserte forestière : Créat° d	204142	6 386,74
<b>Total</b>		<b>20 207,74</b>	<b>0,00</b>

Nom de la commune (1) : COMMUNE DU GRAND SERRE Numéro de SIREN : 21260143900012			
Population de la commune : 0			
Intitulé de la subvention	Objet	Article (2)	Montant en € /hab
017-Investissement	2018-PCTCPDDAN05 : Acquisition et rénovation d'un	204142	3 196,00
017-Investissement	2019-PCTCPDDAN04 : Aménagement en lien avec la tr	204142	8 600,00
017-Investissement	2019-PCTCPDDAN12 : Réhabilitation de l'école mate	204142	48 410,00
<b>Total</b>		<b>60 206,00</b>	<b>0,00</b>

Nom de la commune (1) : COMMUNE DE GRANE Numéro de SIREN : 21260144700015			
Population de la commune : 0			
Intitulé de la subvention	Objet	Article (2)	Montant en € /hab
dotation forfaitaire voirie	2021-DFSV129 : Dotation forfaitaire solidarit	204142	31 123,00
<b>Total</b>		<b>31 123,00</b>	<b>0,00</b>

Nom de la commune (1) : COMMUNE DES GRANGES GONTARDES Numéro de SIREN : 21260145400011			
Population de la commune : 0			
Intitulé de la subvention	Objet	Article (2)	Montant en € /hab
062-Investissement	2017-17ASBER04AG12 : LES GRANGES GONTARDES/Mise à j	204141	875,96
062-Investissement	2017-17ASBER04D09 : LES GRANGES GONTARDES/Mise à j	204141	525,00
017-Investissement	2019-GRIGNS04-2021-GRIGNS26 : Mise aux normes électrique des	204142	1 318,00
017-Investissement	2020-GRIGNS16 : Rénovation des terrains de ten	204142	2 605,00
017-Investissement	2020-GRIGNS17 : Aménagement de l'accès du boul	204142	1 766,00
017-Investissement	2021-GRIGNS13 : Travaux de sécurisation de l&#	204142	1 097,00
017-Investissement	2021-GRIGNS14 : Rénovation des murs du cimetière	204142	1 374,00

017-Investissement	2021-GRIGNS22 : Création de jardins partagés	204142	2 426,00	0,00
<b>Total</b>			<b>11 986,96</b>	<b>0,00</b>

Nom de la commune (1) : COMMUNE DE GRIGNAN Numéro de SIREN : 21260146200014 Population de la commune : 0				
Intitulé de la subvention	Objet	Article (2)	Montant en €	Montant en €/hab
017-Investissement	2021-PCTEPPGS01 : Création d'un terrain multispo	204142	4 807,00	0,00
044-Investissement	2020-02390 : Conception, fabrication et pos	204142	713,00	0,00
<b>Total</b>			<b>5 520,00</b>	<b>0,00</b>

Nom de la commune (1) : COMMUNE DE GUMIANE Numéro de SIREN : 21260147000017 Population de la commune : 0				
Intitulé de la subvention	Objet	Article (2)	Montant en €	Montant en €/hab
017-Investissement	2020-DIOISC50 : Travaux sur le clocher de l'ég	204142	2 120,00	0,00
017-Investissement	2020-DIOISC51 : Réfection des menuiseries des	204142	2 310,00	0,00
<b>Total</b>			<b>4 430,00</b>	<b>0,00</b>

Nom de la commune (1) : COMMUNE D'HAUTERIVES Numéro de SIREN : 21260148800019 Population de la commune : 0				
Intitulé de la subvention	Objet	Article (2)	Montant en €	Montant en €/hab
062-Investissement	2018-18AEGAL01AG10 : HAUTERIVES/Schéma directeur d'	204141	21 452,50	0,00
dotation forfaitaire voirie	2021-DFSV134 : Dotation forfaitaire solidaire	204142	20 046,00	0,00
051-Fonctionnement	2021-00118 : Aide au fonctionnement	6574	8 000,00	0,00
<b>Total</b>			<b>49 498,50</b>	<b>0,00</b>

Nom de la commune (1) : COMMUNE DE LABOREL Numéro de SIREN : 21260153800011 Population de la commune : 0				
Intitulé de la subvention	Objet	Article (2)	Montant en €	Montant en €/hab
017-Investissement	2020-NYOBASS59 : Aménagement complémentaires la	204142	231,00	0,00
<b>Total</b>			<b>231,00</b>	<b>0,00</b>

Nom de la commune (1) : COMMUNE DE LACHAU Numéro de SIREN : 21260154600014 Population de la commune : 0				
---	--	--	--	--



Intitulé de la subvention	Objet	Article (2)	Montant en €	Montant en €/hab
017-Investissement	2019-NYOBAS20 : Réfection de la toiture de l'é	204142	3 501,00	0,00
017-Investissement	2019-PCTCCSBS01 : Réfection de la toiture de l'é	204142	57 420,00	0,00
017-Investissement	2021-NYOBAS10 : Mise en sécurité du pont et du	204142	715,00	0,00
<b>Total</b>			<b>61 636,00</b>	<b>0,00</b>

Nom de la commune (1) : COMMUNE DE LARNAGE Numéro de SIREN : 21260156100013 Population de la commune : 0				
Intitulé de la subvention	Objet	Article (2)	Montant en €	Montant en €/hab
017-Investissement	2020-TAINND4 : Rénovation de l'éclairage du s	204142	9 333,00	0,00
<b>Total</b>			<b>9 333,00</b>	<b>0,00</b>

Nom de la commune (1) : COMMUNE DE LAVAL D'AIX Numéro de SIREN : 21260159500011 Population de la commune : 0				
Intitulé de la subvention	Objet	Article (2)	Montant en €	Montant en €/hab
017-Investissement	2021-DIOISC06 : Changement des menuiseries des	204142	3 623,00	0,00
<b>Total</b>			<b>3 623,00</b>	<b>0,00</b>

Nom de la commune (1) : COMMUNE DE LESCHES EN DIOIS Numéro de SIREN : 21260164500014 Population de la commune : 0				
Intitulé de la subvention	Objet	Article (2)	Montant en €	Montant en €/hab
017-Investissement	2017-DIOISC64 : Mise en accessibilité des bâti	204142	12 600,00	0,00
<b>Total</b>			<b>12 600,00</b>	<b>0,00</b>

Nom de la commune (1) : COMMUNE DE LORIOU SUR DROME Numéro de SIREN : 21260166000013 Population de la commune : 0				
Intitulé de la subvention	Objet	Article (2)	Montant en €	Montant en €/hab
017-Investissement	2019-PCTCCVDW04 : Réfection du gymnase Jean Clém	204142	31 260,00	0,00
145-Fonctionnement	2019-04529 : tierslieu inclusionnum EPILO F	65734	17 136,85	0,00
31-fonctionnement	2021-02675 : SUBVENTION PREVENTION SPECIALI	65734	70 000,00	0,00
<b>Total</b>			<b>118 396,85</b>	<b>0,00</b>

Nom de la commune (1) : COMMUNE DE LUC EN DIOIS Numéro de SIREN : 21260167800015				
---	--	--	--	--

Population de la commune : 0					
Intitulé de la subvention	Objet	Article (2)	Montant en €	Montant en €/hab	
017-Investissement	2019-PCTCCDC08 : Rénovation globale de l'école	204142	27 694,00	0,00	
017-Investissement	2020-DIOISC29 : Construction et aménagement de	204142	2 977,00	0,00	
<b>Total</b>			<b>30 671,00</b>	<b>0,00</b>	

Population de la commune : 0					
Nom de la commune (1) : COMMUNE DE LUS LA CROIX HAUTE					
Numéro de SIREN : 21260168600018					
Population de la commune : 0					
Intitulé de la subvention	Objet	Article (2)	Montant en €	Montant en €/hab	
017-Investissement	2018-PCTCCDC02 : Réhabilitation du bâtiment des	204142	32 000,00	0,00	
062-Investissement	2017-17AEBUE02AG12 : LUS LA CROIX HAUTE/Travaux d'e	204142	2 718,75	0,00	
062-Investissement	2017-17AEBUE02SUR12 : LUS LA CROIX HAUTE/Travaux d'e	204142	10 875,00	0,00	
062-Investissement	2018-18AEBUE01D07 : LUS LA CROIX HAUTE/Travaux d'e	204142	20 604,00	0,00	
062-Investissement	2018-18ASBUE01D07 : LUS CROIX HTE/Mise en séparati	204142	29 083,99	0,00	
<b>Total</b>			<b>95 281,74</b>	<b>0,00</b>	

Population de la commune : 0					
Nom de la commune (1) : COMMUNE DE MALATAVERNE					
Numéro de SIREN : 21260169400012					
Population de la commune : 0					
Intitulé de la subvention	Objet	Article (2)	Montant en €	Montant en €/hab	
017-Investissement	2018-PCTDPS01 : Agrandissement de la crèche "L	204142	11 789,00	0,00	
017-Investissement	2019-PCTDPS02 : Construction d'une passerelle	204142	5 032,00	0,00	
017-Investissement	2019-PCTDPS03 : Travaux de rénovation énergéti	204142	9 000,00	0,00	
dotation forfaitaire voirie	2021-DFSV152 : Dotation forfaitaire solidarit	204142	10 866,00	0,00	
<b>Total</b>			<b>36 687,00</b>	<b>0,00</b>	

Population de la commune : 0					
Nom de la commune (1) : COMMUNE DE MALISSARD					
Numéro de SIREN : 21260170200013					
Population de la commune : 0					
Intitulé de la subvention	Objet	Article (2)	Montant en €	Montant en €/hab	
dotation forfaitaire voirie	2021-DFSV153 : Dotation forfaitaire solidarit	204142	10 903,00	0,00	
<b>Total</b>			<b>10 903,00</b>	<b>0,00</b>	

Population de la commune : 0					
Nom de la commune (1) : COMMUNE DE MANAS					
Numéro de SIREN : 21260171000016					
Population de la commune : 0					
Intitulé de la subvention	Objet	Article (2)	Montant en €	Montant en €/hab	
<b>Total</b>			<b>0,00</b>	<b>0,00</b>	

017-Investissement	2020-DIEULW03 : Etude préalable à l'aménagement	204141	50,00	0,00
017-Investissement	2019-DIEULW16 : Etude d'aménagement	204142	1 112,00	0,00
<b>Total</b>			<b>1 162,00</b>	<b>0,00</b>

<b>Nom de la commune (1) : COMMUNE DE MANTHES</b>				
Numéro de SIREN : 21260172800018				
Population de la commune : 0				
<b>Intitulé de la subvention</b>	<b>Objet</b>	<b>Article (2)</b>	<b>Montant en €</b>	<b>Montant en €/hab</b>
017-Investissement	2019-DRCOLN04 : Rénovation de toilettes publiq	204142	1 077,00	0,00
017-Investissement	2019-DRCOLN18 : Réfection des volets de la mai	204142	7 985,00	0,00
<b>Total</b>			<b>9 062,00</b>	<b>0,00</b>

<b>Nom de la commune (1) : COMMUNE DE MARCHES</b>				
Numéro de SIREN : 21260173600011				
Population de la commune : 0				
<b>Intitulé de la subvention</b>	<b>Objet</b>	<b>Article (2)</b>	<b>Montant en €</b>	<b>Montant en €/hab</b>
017-Investissement	2017-PCTVRAN10 : Travaux d'extension et d'aména	204142	44 293,00	0,00
017-Investissement	2019-VMDMAN23 : Rénovation thermique des salle	204142	8 509,00	0,00
017-Investissement	2020-VMDMAN17 : Sécurisation d'une aire de jeu	204142	1 063,00	0,00
<b>Total</b>			<b>53 865,00</b>	<b>0,00</b>

<b>Nom de la commune (1) : COMMUNE DE MARGES</b>				
Numéro de SIREN : 21260174400015				
Population de la commune : 0				
<b>Intitulé de la subvention</b>	<b>Objet</b>	<b>Article (2)</b>	<b>Montant en €</b>	<b>Montant en €/hab</b>
017-Investissement	2017-DRCOLN38 : Mise en accessibilité des bâti	204142	758,00	0,00
017-Investissement	2017-PCTARCHAGGN06 : Rénovation du bâtiment de l'an	204142	6 218,00	0,00
017-Investissement	2021-DRCOLN18 : Aménagement du parc lzerable a	204142	4 053,00	0,00
<b>Total</b>			<b>11 029,00</b>	<b>0,00</b>

<b>Nom de la commune (1) : COMMUNE DE MARGNAC EN DIOIS</b>				
Numéro de SIREN : 21260175100010				
Population de la commune : 0				
<b>Intitulé de la subvention</b>	<b>Objet</b>	<b>Article (2)</b>	<b>Montant en €</b>	<b>Montant en €/hab</b>
017-Investissement	2020-DIOISC11 : Réfection de la toiture de l'é	204142	2 403,00	0,00
017-Investissement	2021-DIOISC15 : Travaux sur les bâtiments comm	204142	898,00	0,00
065-Investissement	2020-03196 : 2020 SYLVICOLES FORET PUBLIQUE	204142	1 728,00	0,00
065-Investissement	2019-PAS TO2019-11 : Mise en valeur des espaces pas	20421	811,09	0,00

Total		5 840,09	0,00
-------	--	----------	------

Nom de la commune (1) : COMMUNE DE MENGLON Numéro de SIREN : 21260178500018 Population de la commune : 0			
Intitulé de la subvention	Objet	Article (2)	Montant en € / hab
062-Investissement	2018-18ASDRO15D09 : MENGLON/Actualisation du schém	204141	1 295,80
017-Investissement	2019-DIOISC46 : Rénovation des sols de l'école	204142	5 288,00
017-Investissement	2020-DIOISC38 : Rénovation des menuiseries dan	204142	3 893,00
Total			10 476,80

Nom de la commune (1) : COMMUNE DE MERINDOL LES OLIVIERS Numéro de SIREN : 21260180100013 Population de la commune : 0			
Intitulé de la subvention	Objet	Article (2)	Montant en € / hab
017-Investissement	2020-NYOBAS62 : Rénovation des menuiseries de	204142	13 276,00
017-Investissement	2021-NYOBAS13 : Réfection de l'église Notre Da	204142	2 336,00
Total			15 612,00

Nom de la commune (1) : COMMUNE DE MEYUILLON Numéro de SIREN : 21260181900015 Population de la commune : 0			
Intitulé de la subvention	Objet	Article (2)	Montant en € / hab
017-Investissement	2019-PCTBDPS17 - 2020-PCTBDPS9 : Réhabilitation de la "Forge" e	204142	78 952,00
Total			78 952,00

Nom de la commune (1) : COMMUNE DE MIRABEL AUX BARONNIES Numéro de SIREN : 21260182700018 Population de la commune : 0			
Intitulé de la subvention	Objet	Article (2)	Montant en € / hab
062-Investissement	2018-18ASEYG10D09 : MIRABEL AUX BARONNIES/Mise à j	204141	3 869,68
044-Investissement	2021-01643 : Chapelle du Calvaire - phase 2	204142	8 758,00
Total			12 627,68

Nom de la commune (1) : COMMUNE DE MIRABEL ET BLAONS Numéro de SIREN : 21260183500011 Population de la commune : 0			
Intitulé de la subvention	Objet	Article (2)	Montant en € / hab

017-Investissement	2019-CRESTW19 : Réfection de la toiture du tem	204142	2 578,00	0,00
017-Investissement	2019-CRESTW24 : Aménagement esthétique de la p	204142	445,00	0,00
017-Investissement	2020-CRESTW09 : Réfection de la toiture du tem	204142	378,00	0,00
044-Investissement	2019-01494 : Création d'une table d'orienta	204142	1 170,00	0,00
064-Solaire thermique	2019-01648 : INSTALLATION SOLAIRE THERMIQUE	204142	1 422,00	0,00
<b>Total</b>			<b>5 993,00</b>	<b>0,00</b>

<b>Nom de la commune (1) : COMMUNE DE MIRMANDE</b> Numéro de SIREN : 21260185000010 Population de la commune : 0				
Intitulé de la subvention	Objet	Article (2)	Montant en €	Montant en €/hab
017-Investissement	2021-LORIOU01 : Réfection du Pont Route des Pi	204142	2 658,00	0,00
044-Investissement	2019-02421 : Etude pour travaux de restaura	204142	1 824,00	0,00
051-Fonctionnement	2021-01127 : Dde de subvention organisation	65734	5 000,00	0,00
<b>Total</b>			<b>9 482,00</b>	<b>0,00</b>

<b>Nom de la commune (1) : COMMUNE DE MISCION</b> Numéro de SIREN : 21260186800012 Population de la commune : 0				
Intitulé de la subvention	Objet	Article (2)	Montant en €	Montant en €/hab
017-Investissement	2020-DIOISC13 : Rénovation de la mairie et la	204142	955,00	0,00
044-Investissement	2019-04184 : Réfection du mobilier de légl	204142	9 156,00	0,00
<b>Total</b>			<b>10 111,00</b>	<b>0,00</b>

<b>Nom de la commune (1) : COMMUNE DE MONTAUBAN SUR L'OUVEZE</b> Numéro de SIREN : 21260189200012 Population de la commune : 0				
Intitulé de la subvention	Objet	Article (2)	Montant en €	Montant en €/hab
017-Investissement	2020-NYOBAS63 : Réfection du mur de soutèmem	204142	3 710,00	0,00
017-Investissement	2020-NYOBAS64-2021-NYOBAS54 : Réfection des façades et de la	204142	36 794,00	0,00
017-Investissement	2021-NYOBAS14 : Renfort mur du cimetière de Ru	204142	630,00	0,00
065-Investissement	2020-02646 : MONTAUBAN / OUVEZE - Dess. For	204142	1 810,40	0,00
070-Investissement	2021-01633 : PASTO : Travaux réfection	204142	5 697,36	0,00
<b>Total</b>			<b>48 641,76</b>	<b>0,00</b>

<b>Nom de la commune (1) : COMMUNE DE MONTBOUCHER SUR JABRON</b> Numéro de SIREN : 21260191800015 Population de la commune : 0				
--	--	--	--	--

Intitulé de la subvention	Objet	Article (2)	Montant en €	Montant en €/hab
017-Investissement	2019-PCTMONTAGW03 : Création d'une maison médicale	204142	56 550,00	0,00
017-Investissement	2020-PCTMONTAGW02 -2021-PCTW04 : Aménagement et mise en valeur	204142	8 178,00	0,00
017-Investissement	2020-PCTMONTAGW09 : Construction d'un bâtiment de	204142	24 059,00	0,00
044-Investissement	2020-02439 : Eglise : restauration du table	204142	774,00	0,00
dotation forfaitaire voirie	2021-DFSV172 : Dotation forfaitaire solidarit	204142	13 290,00	0,00
<b>Total</b>			<b>102 851,00</b>	<b>0,00</b>

Nom de la commune (1) : COMMUNE DE MONTBRUN LES BAINS Numéro de SIREN : 21260193400012				
Population de la commune : 0				
Intitulé de la subvention	Objet	Article (2)	Montant en €	Montant en €/hab
044-Investissement	2020-03095 : Etude de diagnostic du beffroi	204142	4 029,00	0,00
044-Investissement	2021-10806 : Sécurisation de l'Eglise	204142	1 839,00	0,00
044-Investissement	2021-12016 : Restauration de registres comm	204142	1 516,00	0,00
<b>Total</b>			<b>7 384,00</b>	<b>0,00</b>

Nom de la commune (1) : COMMUNE DE MONTCHENU Numéro de SIREN : 21260194200015				
Population de la commune : 0				
Intitulé de la subvention	Objet	Article (2)	Montant en €	Montant en €/hab
017-Investissement	2018-PCTARCHAGN10 : Aménagement coeur de village	204142	2 894,00	0,00
127-Inv-opér. RD traverse aggl.	2019-194.RD;19,194 : 194.RD,19,194	20422	928,26	0,00
<b>Total</b>			<b>3 822,26</b>	<b>0,00</b>

Nom de la commune (1) : COMMUNE DE MONTELIER Numéro de SIREN : 21260197500015				
Population de la commune : 0				
Intitulé de la subvention	Objet	Article (2)	Montant en €	Montant en €/hab
017-Investissement	2017-PCTVRAW08 : Construction de nouveaux locau	204142	28 430,00	0,00
017-Investissement	2020-DEGNEIGES01 : Episode neigeux - subvention e	204142	11 032,00	0,00
017-Investissement	2020-PCTVRAW17 : Mise aux normes de la salle Ma	204142	20 788,00	0,00
dotation forfaitaire voirie	2021-DFSV178 : Dotation forfaitaire solidarit	204142	22 703,00	0,00
070-Fonctionnement	2021-11832 : 2021 Ecuoduc supplomb RD	65734	654,00	0,00
<b>Total</b>			<b>83 607,00</b>	<b>0,00</b>

Nom de la commune (1) : COMMUNE DE MONTEILIMAR Numéro de SIREN : 21260198300019				
--	--	--	--	--

Population de la commune : 0					
Intitulé de la subvention	Objet	Article (2)	Montant en €	Montant en €/hab	
017-Investissement	2019-GVMONTW03 : Aménagements des axes structur	204142	20 174,00	0,00	
017-Investissement	2020-GVMONTW01 : Création d'un Centre Municipal	204142	104 483,00	0,00	
017-Investissement	2021-GVMONTW01 : Création du giratoire Kennedy	204142	203 538,00	0,00	
31-fonctionnement	2021-02676 : SUBVENTION PREVENTION SPECIALI	65734	210 000,00	0,00	
<b>Total</b>			<b>538 195,00</b>	<b>0,00</b>	

Population de la commune : 0					
Nom de la commune (1) : COMMUNE DE MONTFERRAND LA FARE					
Numéro de SIREN : 21260199100012					
Population de la commune : 0					
Intitulé de la subvention	Objet	Article (2)	Montant en €	Montant en €/hab	
017-Investissement	2019-PCTBDPS09 : Acquisition et aménagement de	204142	2 437,00	0,00	
<b>Total</b>			<b>2 437,00</b>	<b>0,00</b>	

Population de la commune : 0					
Nom de la commune (1) : COMMUNE DE MONTFROC					
Numéro de SIREN : 21260200700016					
Population de la commune : 0					
Intitulé de la subvention	Objet	Article (2)	Montant en €	Montant en €/hab	
017-Investissement	2018-PCTCCVJS01 : Réhabilitation de l'église St	204142	7 427,00	0,00	
017-Investissement	2019-NYOBAS27 : Construction d'un hangar commu	204142	5 555,00	0,00	
044-Investissement	2019-04173 : Réhabilitation de l'église Sai	204142	42 950,00	0,00	
044-Investissement	2021-12409 : Eglise St-Clair : étude de la	204142	2 495,00	0,00	
<b>Total</b>			<b>58 427,00</b>	<b>0,00</b>	

Population de la commune : 0					
Nom de la commune (1) : COMMUNE DE MONTGUERS					
Numéro de SIREN : 21260201500019					
Population de la commune : 0					
Intitulé de la subvention	Objet	Article (2)	Montant en €	Montant en €/hab	
017-Investissement	2020-DEGRELES03 : Dégâts d'orags du 31 août 2019	204142	2 600,00	0,00	
<b>Total</b>			<b>2 600,00</b>	<b>0,00</b>	

Population de la commune : 0					
Nom de la commune (1) : COMMUNE DE MONT-JOUX					
Numéro de SIREN : 21260202300013					
Population de la commune : 0					
Intitulé de la subvention	Objet	Article (2)	Montant en €	Montant en €/hab	
017-Investissement	2020-DIEULW04 : Installation d'abri-bus	204142	752,00	0,00	
017-Investissement	2020-DIEULW05 : Installation de mobilier urbai	204142	1 048,00	0,00	

				1 800,00		0,00	
<b>Total</b>							
Nom de la commune (1) : COMMUNE DE MONTJOYER Numéro de SIREN : 21260203100016							
Population de la commune : 0							
Intitulé de la subvention	Objet	Article (2)	Montant en €	Montant en €/hab			
017-Investissement	2020-GRIGNS18 : Réfection de murs dans le vill	204142	8 933,00	0,00			
017-Investissement	2021-GRIGNS07 : Installation de volets à la ma	204142	300,00	0,00			
017-Investissement	2021-PCTEPPG503-2021-GRIGNS27 : Création d'un city stade et am	204142	9 226,00	0,00			
<b>Total</b>			<b>18 459,00</b>	<b>0,00</b>			
Nom de la commune (1) : COMMUNE DE MONTMEYRAN Numéro de SIREN : 21260206400017							
Population de la commune : 0							
Intitulé de la subvention	Objet	Article (2)	Montant en €	Montant en €/hab			
017-Investissement	2017-PCTVRAW03 : Travaux bâtiments communaux	204142	4 358,00	0,00			
dotation forfaitaire voirie	2021-DFSV186 : Dotation forfaitaire solidarit	204142	18 375,00	0,00			
<b>Total</b>			<b>22 733,00</b>	<b>0,00</b>			
Nom de la commune (1) : COMMUNE DE MONTMIRAL Numéro de SIREN : 21260207200010							
Population de la commune : 0							
Intitulé de la subvention	Objet	Article (2)	Montant en €	Montant en €/hab			
017-Investissement	2020-DEGRELES12 : Dégâts d'orage (voirie, église	204142	10 272,00	0,00			
<b>Total</b>			<b>10 272,00</b>	<b>0,00</b>			
Nom de la commune (1) : COMMUNE DE MONTTOISON Numéro de SIREN : 21260208000013							
Population de la commune : 0							
Intitulé de la subvention	Objet	Article (2)	Montant en €	Montant en €/hab			
062-Investissement	2019-6557-AS-E : MONTTOISON/Mise à jour schéma d	204141	1 456,00	0,00			
017-Investissement	2018-PCTCCVDW08 : Construction d'une maison de s	204142	233 643,00	0,00			
017-Investissement	2021-PCTCCVDW02 : Création d'un city park	204142	2 795,00	0,00			
<b>Total</b>			<b>237 894,00</b>	<b>0,00</b>			
Nom de la commune (1) : COMMUNE DE MONTREAL LES SOURCES Numéro de SIREN : 21260209800015							
Population de la commune : 0							



Intitulé de la subvention	Objet	Article (2)	Montant en €	Montant en €/hab
017-Investissement	2020-NYOBAS19 : Aménagement de caladés	204142	1 407,00	0,00
017-Investissement	2021-NYOBAS18 : Extension du colombarium	204142	17,00	0,00
044-Investissement	2020-01314 : Chapelle Saint-Julien : travail	204142	3 645,00	0,00
<b>Total</b>			<b>5 069,00</b>	<b>0,00</b>

Nom de la commune (1) : COMMUNE DE MONTSEGUR SUR LAUZON Numéro de SIREN : 21260211400010 Population de la commune : 0				
Intitulé de la subvention	Objet	Article (2)	Montant en €	Montant en €/hab
017-Investissement	2017-GRIGNS02 : Aménagement du vieux village e	204142	101,00	0,00
017-Investissement	2017-GRIGNS03 : Couverture du terrain de boule	204142	1 116,00	0,00
017-Investissement	2020-GRIGNS12 : Construction d'un bâtiment mul	204142	10 000,00	0,00
017-Investissement	2020-PCTEPPGS03 : Couverture du terrain de boule	204142	993,00	0,00
017-Investissement	2021-GRIGNS24 : Aménagement et mise en accessi	204142	1 293,00	0,00
044-Investissement	2020-00987 : Restauration du tableau Saint-	204142	1 522,00	0,00
127-Inv-opér. RD traverse aggl.	2021-211.RD,21.211 : 211.RD,21.211	204142	11 843,55	0,00
<b>Total</b>			<b>26 868,55</b>	<b>0,00</b>

Nom de la commune (1) : COMMUNE DE MONTVENDRE Numéro de SIREN : 21260212200013 Population de la commune : 0				
Intitulé de la subvention	Objet	Article (2)	Montant en €	Montant en €/hab
017-Investissement	2019-CRESTW20 : Réfection du système de chauff	204142	2 691,00	0,00
017-Investissement	2019-PCTVRAW14 - 2021-PCTW16 : Aménagement des espaces public	204142	44 699,00	0,00
017-Investissement	2020-PCTVRAW10 : Aménagement entrée Est de la c	204142	22 722,00	0,00
127-Inv-opér. RD traverse aggl.	2019-212.RD,19.212 : 212.RD,19.212	20422	3 504,00	0,00
<b>Total</b>			<b>73 616,00</b>	<b>0,00</b>

Nom de la commune (1) : COMMUNE DE MORAS EN VALLOIRE Numéro de SIREN : 21260213000016 Population de la commune : 0				
Intitulé de la subvention	Objet	Article (2)	Montant en €	Montant en €/hab
017-Investissement	2017-PCTCCPDDAN13 : Restructuration du bâtiment ac	204142	162 816,00	0,00
017-Investissement	2020-DRCOLN12 : Requalification de l'ancienne	204142	2 410,00	0,00
017-Investissement	2021-DRCOLN05 : Changement des menuiseries et	204142	5 224,00	0,00
017-Investissement	2021-DRCOLN33 : Rénovation et sécurisation du	204142	3 367,00	0,00
<b>Total</b>			<b>173 817,00</b>	<b>0,00</b>

Nom de la commune (1) : COMMUNE DE MORNANS				
Numéro de SIREN : 21260214800018				
Population de la commune : 0				
Intitulé de la subvention	Objet	Article (2)	Montant en €	Montant en €/hab
017-Investissement	2020-DIEULW06 : Rénovation énergétique du bâti	204142	876,00	0,00
<b>Total</b>			<b>876,00</b>	<b>0,00</b>

Nom de la commune (1) : COMMUNE DE LA MOTTE CHALANCON				
Numéro de SIREN : 21260215500013				
Population de la commune : 0				
Intitulé de la subvention	Objet	Article (2)	Montant en €	Montant en €/hab
017-Investissement	2021-ECVVLAMOTC03 : Etude pour l'accompagnement du	204141	1 870,00	0,00
062-Investissement	2017-17ASDR06AG12 : LA MOTTE CHALANCON/Etude diagn	204141	3 894,92	0,00
062-Investissement	2017-17ASDR06D07 : LA MOTTE CHALANCON/Etude diagn	204141	1 916,20	0,00
017-Investissement	2020-DIOISC52 : Travaux de réfection sur le ch	204142	2 769,00	0,00
017-Investissement	2021-DIOISC04 : Travaux d'électricité sur des	204142	391,00	0,00
017-Investissement	2021-DIOISC27 : Acquisition de mobilier urbain	204142	1 538,00	0,00
017-Investissement	2021-DIOISC54 : Mise en accessibilité des bâti	204142	1 267,00	0,00
062-Investissement	2021-12078-AE-T-DTAN11 : LA MOTTE CHALANCON/Travaux d'é	204142	1 046,55	0,00
<b>Total</b>			<b>14 692,67</b>	<b>0,00</b>

Nom de la commune (1) : COMMUNE DE LA MOTTE DE GALAURE				
Numéro de SIREN : 21260216300017				
Population de la commune : 0				
Intitulé de la subvention	Objet	Article (2)	Montant en €	Montant en €/hab
017-Investissement	2019-STVALN03 : Travaux à la salle communale	204142	1 163,00	0,00
017-Fonctionnement	2021-DAESTVALN08 : Subvention de fonctionnement o	65734	400,00	0,00
<b>Total</b>			<b>1 563,00</b>	<b>0,00</b>

Nom de la commune (1) : COMMUNE DE MOURS ST EUSEBE				
Numéro de SIREN : 21260218900012				
Population de la commune : 0				
Intitulé de la subvention	Objet	Article (2)	Montant en €	Montant en €/hab
dotation forfaitaire voirie	2021-DFSV197 : Dotation forfaitaire solidarit	204142	9 956,00	0,00
<b>Total</b>			<b>9 956,00</b>	<b>0,00</b>

Nom de la commune (1) : COMMUNE DE MUREILS				
Numéro de SIREN : 21260219700015				

Population de la commune : 0					
Intitulé de la subvention	Objet	Article (2)	Montant en €	Montant en €/hab	
017-Investissement	2019-STVALN04 : Aménagement des allées du cirne	204142	3 877,00	0,00	
017-Investissement	2020-STVALN04 : Réfection de la toiture de la	204142	1 052,00	0,00	
017-Investissement	2021-STVALN05 : Réfection d'une salle de class	204142	1 390,00	0,00	
<b>Total</b>			<b>6 319,00</b>	<b>0,00</b>	

Population de la commune : 0					
Nom de la commune (1) : COMMUNE DE NYONS Numéro de SIREN : 21260220500016					
Intitulé de la subvention	Objet	Article (2)	Montant en €	Montant en €/hab	
017-Investissement	2019-PCTBDPS11 : Construction de la Maison des	204142	125 566,00	0,00	
017-Investissement	2019-PCTBDPS19 : Maison de Pays - 2ème tranche	204142	200 000,00	0,00	
017-Investissement	2021-PCTBDPS05 : Mise en conformité de la Maiso	204142	17 941,00	0,00	
<b>Total</b>			<b>343 507,00</b>	<b>0,00</b>	

Population de la commune : 0					
Nom de la commune (1) : COMMUNE D'OMBLEZE Numéro de SIREN : 21260221300010					
Intitulé de la subvention	Objet	Article (2)	Montant en €	Montant en €/hab	
017-Investissement	2019-CRETW21 : Réfection d'un bâtiment commun	204142	38 862,00	0,00	
<b>Total</b>			<b>38 862,00</b>	<b>0,00</b>	

Population de la commune : 0					
Nom de la commune (1) : COMMUNE D'ORCINAS Numéro de SIREN : 21260222100013					
Intitulé de la subvention	Objet	Article (2)	Montant en €	Montant en €/hab	
017-Investissement	2020-DIEULW27 : Réfection des menuiseries de l	204142	7 601,00	0,00	
<b>Total</b>			<b>7 601,00</b>	<b>0,00</b>	

Population de la commune : 0					
Nom de la commune (1) : COMMUNE D'ORRIOL EN ROYANS Numéro de SIREN : 21260223900015					
Intitulé de la subvention	Objet	Article (2)	Montant en €	Montant en €/hab	
017-Investissement	2019-VMDMAN24 : Travaux dans les bâtiments com	204142	5 825,00	0,00	
017-Investissement	2021-VMDMAN06 : Installation d'un système de cl	204142	834,00	0,00	
017-Investissement	2021-VMDMAN14 : Réfection du sol de la salle d	204142	2 479,00	0,00	
<b>Total</b>			<b>9 138,00</b>	<b>0,00</b>	

Nom de la commune (1) : COMMUNE D'OURCHES				
Numéro de SIREN : 21260224700018				
Population de la commune : 0				
Intitulé de la subvention	Objet	Article (2)	Montant en €	Montant en €/hab
017-Investissement	2020-CRESTW06 : Travaux dans les bâtiments com	204142	536,00	0,00
<b>Total</b>			<b>536,00</b>	<b>0,00</b>

Nom de la commune (1) : COMMUNE DE PARNANS				
Numéro de SIREN : 21260225400014				
Population de la commune : 0				
Intitulé de la subvention	Objet	Article (2)	Montant en €	Montant en €/hab
017-Investissement	2019-PCTVRAN08 : Construction de vestiaires spo	204142	12 800,00	0,00
017-Investissement	2020-DEGRELES04 : Dégâts d'orage suite grêle du	204142	11 146,00	0,00
<b>Total</b>			<b>23 946,00</b>	<b>0,00</b>

Nom de la commune (1) : COMMUNE LE PEGUE				
Numéro de SIREN : 21260226200017				
Population de la commune : 0				
Intitulé de la subvention	Objet	Article (2)	Montant en €	Montant en €/hab
017-Investissement	2020-GRIGNS14 : Aménagement d' une aire de jeu	204142	12 500,00	0,00
044-Investissement	2021-9793 : Restauration fontaines du vill	204142	3 120,00	0,00
<b>Total</b>			<b>15 620,00</b>	<b>0,00</b>

Nom de la commune (1) : COMMUNE DE PELONNE				
Numéro de SIREN : 21260227000010				
Population de la commune : 0				
Intitulé de la subvention	Objet	Article (2)	Montant en €	Montant en €/hab
017-Investissement	2020-NYOBAS46 : Rénovation du local dans le bâ	204142	1 756,00	0,00
<b>Total</b>			<b>1 756,00</b>	<b>0,00</b>

Nom de la commune (1) : COMMUNE DE PENNES LE SEC				
Numéro de SIREN : 21260228800012				
Population de la commune : 0				
Intitulé de la subvention	Objet	Article (2)	Montant en €	Montant en €/hab
017-Investissement	2018-DIOISC50 : Accessibilité des bâtiments co	204142	3 104,00	0,00
<b>Total</b>			<b>3 104,00</b>	<b>0,00</b>

Nom de la commune (1) : COMMUNE DE PEYRINS Numéro de SIREN : 21260231200010 Population de la commune : 0				
Intitulé de la subvention	Objet	Article (2)	Montant en €	Montant en €/hab
017-Investissement	2016-PCTVARSRAN20 : Mise aux normes d'accessibilit	204142	38 681,00	0,00
017-Investissement	2017-PCTVRAN12 : Mise en accessibilité des ERP d	204142	10 539,00	0,00
017-Investissement	2019-PCTVRAN09 : Transformation de l'école Sain	204142	31 936,00	0,00
017-Investissement	2021-FDIN02 : Travaux de voirie suite orage	204142	9 469,00	0,00
dotation forfaitaire voirie	2021-DFSV208 : Dotation forfaitaire solidarité	204142	19 445,00	0,00
<b>Total</b>			<b>110 070,00</b>	<b>0,00</b>

Nom de la commune (1) : COMMUNE DE PIEGON Numéro de SIREN : 21260233800015 Population de la commune : 0				
Intitulé de la subvention	Objet	Article (2)	Montant en €	Montant en €/hab
017-Investissement	2018-PCTBDPS06 : Construction d'un multiservice	204142	49 656,00	0,00
<b>Total</b>			<b>49 656,00</b>	<b>0,00</b>

Nom de la commune (1) : COMMUNE DE PIEGROS LA CLASTRE Numéro de SIREN : 21260234600018 Population de la commune : 0				
Intitulé de la subvention	Objet	Article (2)	Montant en €	Montant en €/hab
017-Investissement	2021-CRESTW18 : Remise en état du lavoir	204142	2 423,00	0,00
<b>Total</b>			<b>2 423,00</b>	<b>0,00</b>

Nom de la commune (1) : COMMUNE DE PIERRELATTE Numéro de SIREN : 21260235300014 Population de la commune : 0				
Intitulé de la subvention	Objet	Article (2)	Montant en €	Montant en €/hab
017-Investissement	2019-PCTDPS04 : Aménagement du lieu culturel e	204142	4 626,00	0,00
017-Investissement	2020-PCTDPS03 : Agrandissement et modernisatio	204142	29 568,00	0,00
31-fonctionnement	2021-02678 : SUBVENTION PREVENTION SPECIALI	65734	70 000,00	0,00
<b>Total</b>			<b>104 194,00</b>	<b>0,00</b>

Nom de la commune (1) : COMMUNE DES PILLES Numéro de SIREN : 21260238700012 Population de la commune : 0				
Intitulé de la subvention	Objet	Article (2)	Montant en €	Montant en €/hab
<b>Total</b>				

017-Investissement	2021-NYOBAS12 : Aménagement d'une aire de jeux	204142	4 362,00	0,00
044-Investissement	2019-04827 : Restauration des registres par	204142	1 087,00	0,00
062-Investissement	2020-6660-AE-T : LES PILLES/Sécurisation de l'a	204142	12 457,00	0,00
<b>Total</b>			<b>17 906,00</b>	<b>0,00</b>

<b>Nom de la commune (1) : COMMUNE DE PLAISAINS</b>				
Numéro de SIREN : 21260239500015				
Population de la commune : 0				
<b>Intitulé de la subvention</b>	<b>Objet</b>	<b>Article (2)</b>	<b>Montant en €</b>	<b>Montant en €/hab</b>
017-Investissement	2020-NYOBAS47 : Aménagement paysager du hameau	204142	957,00	0,00
017-Investissement	2020-NYOBAS65 : Etude réfection du clocher de	204142	5 530,00	0,00
062-Investissement	2021-9901-AS-T-DTPN05 : PLAISAINS/Raccordement hameau	204142	2 955,00	0,00
062-Investissement	2021-9903-AE-T-DTPN05 : PLAISAINS/Raccordement réseau	204142	2 686,00	0,00
<b>Total</b>			<b>12 128,00</b>	<b>0,00</b>

<b>Nom de la commune (1) : COMMUNE DE PLAN DE BAIX</b>				
Numéro de SIREN : 21260240300017				
Population de la commune : 0				
<b>Intitulé de la subvention</b>	<b>Objet</b>	<b>Article (2)</b>	<b>Montant en €</b>	<b>Montant en €/hab</b>
017-Investissement	2019-CRESTW22 : Aménagement d'un jardinnet en c	204142	13 177,00	0,00
017-Investissement	2020-CRESTW07 : Adressage postal	204142	1 047,00	0,00
017-Investissement	2021-CRESTW22 : Réfection d'un ouvrage sur l'a	204142	29 429,00	0,00
<b>Total</b>			<b>43 653,00</b>	<b>0,00</b>

<b>Nom de la commune (1) : COMMUNE DU POET CELARD</b>				
Numéro de SIREN : 21260241100010				
Population de la commune : 0				
<b>Intitulé de la subvention</b>	<b>Objet</b>	<b>Article (2)</b>	<b>Montant en €</b>	<b>Montant en €/hab</b>
017-Investissement	2019-DIEULW15 : Mise en place de l'adressage p	204142	5 037,00	0,00
<b>Total</b>			<b>5 037,00</b>	<b>0,00</b>

<b>Nom de la commune (1) : COMMUNE DU POET LAVAL</b>				
Numéro de SIREN : 21260243700015				
Population de la commune : 0				
<b>Intitulé de la subvention</b>	<b>Objet</b>	<b>Article (2)</b>	<b>Montant en €</b>	<b>Montant en €/hab</b>
017-Investissement	2016-DIEULW15 : Mise aux normes accessibilité	204142	4 124,00	0,00
017-Investissement	2017-DIEULW18 : Travaux d'accessibilité des bâ	204142	5 886,00	0,00
017-Investissement	2017-PTCCDBW04 : Réhabilitation et extension du	204142	19 189,00	0,00

		<b>Total</b>		<b>29 199,00</b>	<b>0,00</b>
<p>Nom de la commune (1) : COMMUNE DU POET SIGILLAT                  Numéro de SIREN : 21260244500018                  Population de la commune : 0</p>					
<b>Intitulé de la subvention</b>	<b>Objet</b>	<b>Article (2)</b>	<b>Montant en €</b>	<b>Montant en €/hab</b>	
017-Investissement	2020-NYOBAS14 : Aménagement paysager d'un park	204142	1 820,00	0,00	
<b>Total</b>			<b>1 820,00</b>	<b>0,00</b>	
<p>Nom de la commune (1) : COMMUNE DE PONET ET SAINT AUBAN                  Numéro de SIREN : 21260246000017                  Population de la commune : 0</p>					
<b>Intitulé de la subvention</b>	<b>Objet</b>	<b>Article (2)</b>	<b>Montant en €</b>	<b>Montant en €/hab</b>	
017-Investissement	2020-PCTCCD04 - 2020-PBCO1 : Rénovation de la mairie en boi	204142	27 241,00	0,00	
017-Investissement	2021-DIOISC36 : Aménagement de la place de vil	204142	7 173,00	0,00	
<b>Total</b>			<b>34 414,00</b>	<b>0,00</b>	
<p>Nom de la commune (1) : COMMUNE DE PONSAS                  Numéro de SIREN : 21260247800050                  Population de la commune : 0</p>					
<b>Intitulé de la subvention</b>	<b>Objet</b>	<b>Article (2)</b>	<b>Montant en €</b>	<b>Montant en €/hab</b>	
017-Investissement	2018-PCTCPDDAN06 : Aménagement du dernier commerc	204142	13 100,00	0,00	
017-Investissement	2018-PCTCPDDAN18 : Aménagement du dernier commerc	204142	6 905,00	0,00	
017-Investissement	2019-STVALIN05 : Aménagement paysager des abord	204142	436,00	0,00	
017-Investissement	2019-STVALIN06 : Aménagement d'un jardin du sou	204142	518,00	0,00	
017-Investissement	2019-STVALIN10 : Aménagement du dernier commerc	204142	10 231,00	0,00	
017-Investissement	2021-STVALIN04 : Réfection des systèmes de chau	204142	2 117,00	0,00	
<b>Total</b>			<b>33 307,00</b>	<b>0,00</b>	
<p>Nom de la commune (1) : COMMUNE DE PONT DE L'ISERE                  Numéro de SIREN : 21260250200016                  Population de la commune : 0</p>					
<b>Intitulé de la subvention</b>	<b>Objet</b>	<b>Article (2)</b>	<b>Montant en €</b>	<b>Montant en €/hab</b>	
017-Investissement	2019-PCTARCHAGN02 : Aménagement paysager de l'aven	204142	10 486,00	0,00	
017-Investissement	2020-PCTARCHAGN11 : Rénovation de la salle polyval	204142	16 634,00	0,00	
017-Investissement	2021-DFS/224 : Dotation forfaitaire solidaire	204142	13 086,00	0,00	
<b>Total</b>			<b>40 206,00</b>	<b>0,00</b>	

Nom de la commune (1) : COMMUNE DE PORTES EN VALDAINE				
Numéro de SIREN : 21260251000019				
Population de la commune : 0				
Intitulé de la subvention	Objet	Article (2)	Montant en €	Montant en €/hab
017-Investissement	2020-DIEULIW29 : Installation de chauffages rév	204142	3 465,00	0,00
Total			3 465,00	0,00

Nom de la commune (1) : COMMUNE DE PORTES LES VALENCE				
Numéro de SIREN : 21260252800011				
Population de la commune : 0				
Intitulé de la subvention	Objet	Article (2)	Montant en €	Montant en €/hab
017-Investissement	2020-PCTVRAW11 : Réalisation d'une tribune d'ho	204142	110 187,00	0,00
017-Investissement	2020-PCTVRAW12 : Réalisation d'un complexe pour	204142	97 713,00	0,00
Total			207 900,00	0,00

Nom de la commune (1) : COMMUNE DE POYOLS				
Numéro de SIREN : 21260253600014				
Population de la commune : 0				
Intitulé de la subvention	Objet	Article (2)	Montant en €	Montant en €/hab
017-Investissement	2020-DIOISC54 : Travaux à la salle de la mairi	204142	3 593,00	0,00
Total			3 593,00	0,00

Nom de la commune (1) : COMMUNE DE PRADELLE				
Numéro de SIREN : 21260254400018				
Population de la commune : 0				
Intitulé de la subvention	Objet	Article (2)	Montant en €	Montant en €/hab
062-Investissement	2020-8906-AE-T : PRADELLE/Protection d'une cana	204142	1 498,00	0,00
Total			1 498,00	0,00

Nom de la commune (1) : COMMUNE DE LES PRES				
Numéro de SIREN : 21260255100013				
Population de la commune : 0				
Intitulé de la subvention	Objet	Article (2)	Montant en €	Montant en €/hab
017-Investissement	2020-DIOISC09 : Adressage postal	204142	457,00	0,00
Total			457,00	0,00

Nom de la commune (1) : COMMUNE DE PROPIAC				
--	--	--	--	--



Numéro de SIREN : 21260256900015				
Population de la commune : 0				
Intitulé de la subvention	Objet	Article (2)	Montant en €	Montant en €/hab
017-Investissement	2020-NYOBAS67 : Sécurisation et aménagement du	204142	11 207,00	0,00
<b>Total</b>			<b>11 207,00</b>	<b>0,00</b>

Nom de la commune (1) : COMMUNE DE PUYGIRON				
Numéro de SIREN : 2126025700018				
Population de la commune : 0				
Intitulé de la subvention	Objet	Article (2)	Montant en €	Montant en €/hab
017-Investissement	2018-PCTMONTAGW05 : Création d'un cheminement pié	204142	5 324,00	0,00
	2021-DFSUV232 : Dotation forfaitaire solidaire	204142	8 872,00	0,00
<b>Total</b>			<b>14 196,00</b>	<b>0,00</b>

Nom de la commune (1) : COMMUNE DE PUY SAINT MARTIN				
Numéro de SIREN : 21260258500011				
Population de la commune : 0				
Intitulé de la subvention	Objet	Article (2)	Montant en €	Montant en €/hab
017-Fonctionnement	2021-DAEDIEULW09 : Subvention de fonctionnement p	65734	500,00	0,00
<b>Total</b>			<b>500,00</b>	<b>0,00</b>

Nom de la commune (1) : COMMUNE DE RATIERES				
Numéro de SIREN : 21260259300015				
Population de la commune : 0				
Intitulé de la subvention	Objet	Article (2)	Montant en €	Montant en €/hab
017-Investissement	2017-PCTCCPDDAN14 : Construction d'une mairie et d	204142	124 197,00	0,00
<b>Total</b>			<b>124 197,00</b>	<b>0,00</b>

Nom de la commune (1) : COMMUNE DE REAUVILLE				
Numéro de SIREN : 21260261900018				
Population de la commune : 0				
Intitulé de la subvention	Objet	Article (2)	Montant en €	Montant en €/hab
062-Investissement	2018-18ASBER01D09 : REAUVILLE/Mise à jour schéma d	204141	660,00	0,00
062-Investissement	2019-4269-AS-T-DTAA09 : REAUVILLE/Diagnostic du réseau	204141	264,87	0,00
062-Investissement	2020-9136-AE-E-DTAN11 : REAUVILLE/Schéma communal de d	204141	786,00	0,00
017-Investissement	2019-PCTEPPGS04 : Réhabilitation de l'ancienne s	204142	11 447,00	0,00
017-Investissement	2020-GRIGNS04 : Aménagement paysager, cheminem	204142	1 275,00	0,00
044-Investissement	2021-01651 : Réfection des marches d'escal	204142	1 500,00	0,00

Total					15 932,87	0,00
<b>Nom de la commune (1) : COMMUNE DE RECOUBEAU JANSAC</b> <b>Numéro de SIREN : 21260262700011</b>						
<b>Population de la commune : 0</b>						
Intitulé de la subvention	Objet	Article (2)	Montant en €	Article (2)	Montant en €	Montant en €/hab
017-Investissement	2018-DIOISC21 : Travaux de réfection des bâlim	204142	3 517,00	204142	3 517,00	0,00
062-Investissement	2015-15ASDRO19D11 : RECOUBEAU JANSAC/2ème tranche	204142	89 858,78	204142	89 858,78	0,00
062-Investissement	2016-16ASDRO18AG12 : RECOUBEAU JANSAC/Création nouv	204142	8 064,00	204142	8 064,00	0,00
062-Investissement	2016-16ASDRO18SUR12 : RECOUBEAU JANSAC/Création nouv	204142	5 376,00	204142	5 376,00	0,00
062-Investissement	2021-10804-AS-T-DTPN05 : RECOUBEAU JANSAC/Travaux sur r	204142	4 207,91	204142	4 207,91	0,00
Total					111 023,69	0,00
<b>Nom de la commune (1) : COMMUNE DE REILHANETTE</b> <b>Numéro de SIREN : 21260263500014</b>						
<b>Population de la commune : 0</b>						
Intitulé de la subvention	Objet	Article (2)	Montant en €	Article (2)	Montant en €	Montant en €/hab
017-Investissement	2019-NYOBAS32 : Réhabilitation et accessibilit	204142	1 677,00	204142	1 677,00	0,00
017-Investissement	2019-NYOBAS33 : Réfection de la calade (rue du	204142	2 514,00	204142	2 514,00	0,00
044-Investissement	2019-02974 : Eglise St Michel et St Eutrope	204142	1 176,00	204142	1 176,00	0,00
Total					5 367,00	0,00
<b>Nom de la commune (1) : COMMUNE DE REMUZAT</b> <b>Numéro de SIREN : 21260264300018</b>						
<b>Population de la commune : 0</b>						
Intitulé de la subvention	Objet	Article (2)	Montant en €	Article (2)	Montant en €	Montant en €/hab
017-Investissement	2020-NYOBAS48 : Sécurisation de la terrasse de	204142	2 670,00	204142	2 670,00	0,00
044-Investissement	2019-04084 : Chapelle Saint-Michel : Répara	204142	3 394,00	204142	3 394,00	0,00
Total					6 064,00	0,00
<b>Nom de la commune (1) : COMMUNE DE ROCHEBAUDIN</b> <b>Numéro de SIREN : 21260268400012</b>						
<b>Population de la commune : 0</b>						
Intitulé de la subvention	Objet	Article (2)	Montant en €	Article (2)	Montant en €	Montant en €/hab
062-Investissement	2016-16ASROU04AGA07 : ROCHEBAUDIN/Création réseau de	204142	17 218,79	204142	17 218,79	0,00
062-Investissement	2016-16ASROU04D07 : ROCHEBAUDIN/Création réseau de	204142	67 770,68	204142	67 770,68	0,00
062-Investissement	2018-18ASROU04D07 : ROCHEBAUDIN/Programme complème	204142	50 241,10	204142	50 241,10	0,00
Total					135 230,57	0,00

Nom de la commune (1) : COMMUNE DE ROCHEBRUNE Numéro de SIREN : 21260269200015			
Population de la commune : 0			
Intitulé de la subvention	Objet	Article (2)	Montant en € / hab
062-Investissement	2020-9864-AE-E-DTAN11 : ROCHEBRUNE/Actualisation schém	204141	1 408,40
017-Investissement	2019-PCTBDPS21 : Subvention exceptionnelle - Tr	204142	2 830,00
017-Investissement	2020-NYOBAS25 : Réfection d'un mur de la place	204142	438,00
017-Investissement	2021-NYOBAS22 : Sécurisation de la porte de l'	204142	424,00
017-Investissement	2021-NYOBAS44 : Rénovation des fenêtres des bâ	204142	1 304,00
019-Investissement	2019-20Z1COM01 : Réhabilitation 2 logements com	204142	16 000,00
044-Investissement	2021-10886 : Rénovation site église	204142	4 287,00
<b>Total</b>			<b>26 691,40</b>

Nom de la commune (1) : COMMUNE DE ROCHECHINARD Numéro de SIREN : 21260270000016			
Population de la commune : 0			
Intitulé de la subvention	Objet	Article (2)	Montant en € / hab
017-Investissement	2020-VMDMAN07 : Réfection de la salle municipa	204142	4 535,00
<b>Total</b>			<b>4 535,00</b>

Nom de la commune (1) : COMMUNE DE LA ROCHE DE GLUN Numéro de SIREN : 21260271800018			
Population de la commune : 0			
Intitulé de la subvention	Objet	Article (2)	Montant en € / hab
dotation forfaitaire voirie	2021-DFSV241 : Dotation forfaitaire solidarit	204142	13 535,00
<b>Total</b>			<b>13 535,00</b>

Nom de la commune (1) : COMMUNE DE ROCHEFORT EN VALDAINE Numéro de SIREN : 21260272600011			
Population de la commune : 0			
Intitulé de la subvention	Objet	Article (2)	Montant en € / hab
062-Investissement	2018-18AEROU2AGA07 : ROCHEFORT EN VALDAINE/Réalisat	204141	6 858,52
062-Investissement	2018-18AEROU20B07 : ROCHEFORT EN VALDAINE/Réalisat	204141	618,31
<b>Total</b>			<b>7 476,83</b>

Nom de la commune (1) : COMMUNE DE ROCHEFORT SAMSON Numéro de SIREN : 21260273400015			
---	--	--	--

Population de la commune : 0				
Intitulé de la subvention	Objet	Article (2)	Montant en €	Montant en €/hab
017-Investissement	2021-VMDMAN02 : Réfection du clocher de l'églil	204142	648,00	0,00
017-Investissement	2021-VMDMAN21 : Travaux énergétiques dans les	204142	3 273,00	0,00
<b>Total</b>			<b>3 921,00</b>	<b>0,00</b>

Population de la commune : 0				
Nom de la commune (1) : COMMUNE DE ROCHEGUDE Numéro de SIREN : 21260275900012				
Population de la commune : 0				
Intitulé de la subvention	Objet	Article (2)	Montant en €	Montant en €/hab
017-Investissement	2016-TRICAC04 : Travaux de réfection à l'églis	204142	1 447,00	0,00
017-Investissement	2018-TRICAC04 : Mise en place d'une aire de je	204142	403,00	0,00
017-Investissement	2020-TRICAS06 : Etudes complémentaires de rest	204142	3 847,00	0,00
044-Investissement	2019-04165 : Confortement et sécurisation d	204142	43 922,00	0,00
062-Investissement	2021-11481-AS-T-DTPN09 : ROCHEGUDE/Mise en séparatif de	204142	2 108,00	0,00
<b>Total</b>			<b>51 727,00</b>	<b>0,00</b>

Population de la commune : 0				
Nom de la commune (1) : COMMUNE ROCHE ST SECRET BECONNE Numéro de SIREN : 21260276700015				
Population de la commune : 0				
Intitulé de la subvention	Objet	Article (2)	Montant en €	Montant en €/hab
017-Investissement	2019-PCTCCDBW05 : Extension et réaménagement de	204142	15 434,00	0,00
017-Investissement	2021-DIEULW20 : Réfection des huisseries des b	204142	1 433,00	0,00
017-Investissement	2021-DIEULW23 : Changement des portes du local	204142	3 886,00	0,00
<b>Total</b>			<b>20 753,00</b>	<b>0,00</b>

Population de la commune : 0				
Nom de la commune (1) : COMMUNE DE LA ROCHE SUR GRANE Numéro de SIREN : 21260277500018				
Population de la commune : 0				
Intitulé de la subvention	Objet	Article (2)	Montant en €	Montant en €/hab
017-Investissement	2020-CRESTW12 : Aménagement du Point d'Apport	204142	9 068,00	0,00
017-Investissement	2020-CRESTW13 : Edification d'un monument aux	204142	19 377,00	0,00
017-Investissement	2021-CRESTW17 : Electrification de la cloche d	204142	2 587,00	0,00
044-Investissement	2021-10685 : Restauration d'un drapeau du s	204142	1 698,00	0,00
<b>Total</b>			<b>32 730,00</b>	<b>0,00</b>

Population de la commune : 0				
Nom de la commune (1) : COMMUNE DE LA ROCHE SUR LE BUIS Numéro de SIREN : 21260278300012				
Population de la commune : 0				
Intitulé de la subvention	Objet	Article (2)	Montant en €	Montant en €/hab
<b>Total</b>				

Population de la commune : 0				
Intitulé de la subvention	Objet	Article (2)	Montant en €	Montant en €/hab
017-Investissement	2019-NYOBAS16 : Extension du cimetière communale	204142	6 510,00	0,00
<b>Total</b>			<b>6 510,00</b>	<b>0,00</b>

Population de la commune : 0				
Nom de la commune (1) : COMMUNE DE LA ROCHETTE DU BUIS				
Numéro de SIREN : 21260279100015				
Population de la commune : 0				
Intitulé de la subvention	Objet	Article (2)	Montant en €	Montant en €/hab
017-Investissement	2019-NYOBAS17 : Rénovation intérieure de l'égl	204142	983,00	0,00
017-Investissement	2019-NYOBAS18 : Mise en place de l'adressage p	204142	1 507,00	0,00
017-Investissement	2021-NYOBAS09 : Réfection du mur du cimetière	204142	754,00	0,00
<b>Total</b>			<b>3 244,00</b>	<b>0,00</b>

Population de la commune : 0				
Nom de la commune (1) : COMMUNE DE ROMANS				
Numéro de SIREN : 21260281700018				
Population de la commune : 0				
Intitulé de la subvention	Objet	Article (2)	Montant en €	Montant en €/hab
017-Investissement	2019-GVROMANN01 : Voiries et aménagements struct	204142	255 000,00	0,00
017-Investissement	2019-GVROMANN02 : Construction d'un boulodrome c	204142	242 250,00	0,00
017-Investissement	2019-PCTVRAN14 : Subvention exceptionnelle - Co	204142	20 188,00	0,00
017-Investissement	2019-PCTVRAN15 : Subvention exceptionnelle - Bâ	204142	17 914,00	0,00
017-Investissement	2019-PCTVRAN16 : Subvention exceptionnelle - Bâ	204142	21 470,00	0,00
017-Investissement	2019-PCTVRAN17 : Subvention exceptionnelle - Bâ	204142	5 472,00	0,00
017-Investissement	2020-DEGRELES08 : Dégâts d'orage suite grêle du	204142	7 092,00	0,00
017-Investissement	2020-DEGRELES09 : Dégâts d'orage suite grêle du	204142	545,00	0,00
017-Fonctionnement	2021-EVD05 : 32ème édition de la Fête de la	65734	4 771,00	0,00
31-fonctionnement	2021-02677 : SUBVENTION PREVENTION SPECIALI	65734	140 000,00	0,00
<b>Total</b>			<b>714 702,00</b>	<b>0,00</b>

Population de la commune : 0				
Nom de la commune (1) : COMMUNE DE ROMEYER				
Numéro de SIREN : 21260282500011				
Population de la commune : 0				
Intitulé de la subvention	Objet	Article (2)	Montant en €	Montant en €/hab
062-Investissement	2018-18AEDRO15AG10 : ROMEYER/Réalisation d'un schém	204141	28 342,00	0,00
062-Investissement	2018-18AEDRO15D10 : ROMEYER/Réalisation d'un schém	204141	3 401,00	0,00
017-Investissement	2021-DIOISC09 : Aménagement du bâtiment commun	204142	585,00	0,00
017-Investissement	2021-DIOISC55 : Travaux au bâtiment communal	204142	3 428,00	0,00

<b>Total</b>				<b>35 756,00</b>	<b>0,00</b>
Nom de la commune (1) : COMMUNE DE ROUSSAS Numéro de SIREN : 21260284100018 Population de la commune : 0					
<b>Intitulé de la subvention</b>	<b>Objet</b>	<b>Article (2)</b>	<b>Montant en €</b>	<b>Montant en €/hab</b>	
017-Investissement	2019-PCTEPPGS06 : Réaménagement de la salle des	204142	16 152,00	0,00	
017-Investissement	2019-PCTEPPGS10 : Construction d'ateliers municipi	204142	110 416,00	0,00	
<b>Total</b>			<b>126 568,00</b>	<b>0,00</b>	
Nom de la commune (1) : COMMUNE DE ROYNAC Numéro de SIREN : 21260287400019 Population de la commune : 0					
<b>Intitulé de la subvention</b>	<b>Objet</b>	<b>Article (2)</b>	<b>Montant en €</b>	<b>Montant en €/hab</b>	
017-Investissement	2021-DIEULW36 : Construction d'une véranda pou	204142	2 140,00	0,00	
<b>Total</b>			<b>2 140,00</b>	<b>0,00</b>	
Nom de la commune (1) : COMMUNE DE SAHUNE Numéro de SIREN : 21260288200061 Population de la commune : 0					
<b>Intitulé de la subvention</b>	<b>Objet</b>	<b>Article (2)</b>	<b>Montant en €</b>	<b>Montant en €/hab</b>	
017-Investissement	2019-PCTBDPS12 : Réhabilitation du vieux Moulin	204142	15 575,00	0,00	
017-Investissement	2020-NYOBAS68 : Réhabilitation du vieux moulin	204142	2 391,00	0,00	
017-Investissement	2021-NYOBAS23 : Restauration du sentier de l'	204142	1 080,00	0,00	
017-Investissement	2021-NYOBAS25 : Remplacement de jeux d'enfants	204142	620,00	0,00	
<b>Total</b>			<b>19 666,00</b>	<b>0,00</b>	
Nom de la commune (1) : COMMUNE DE SAILLANS Numéro de SIREN : 21260289000015 Population de la commune : 0					
<b>Intitulé de la subvention</b>	<b>Objet</b>	<b>Article (2)</b>	<b>Montant en €</b>	<b>Montant en €/hab</b>	
062-Investissement	2018-18ASDRO10D11 : SAILLANS/Schéma directeur d'as	204141	5 700,00	0,00	
017-Investissement	2017-PCTCCDC06 : Création d'une maison médicale	204142	1 829,00	0,00	
017-Investissement	2020-DIOISC17 : Extension du columbarium	204142	1 033,00	0,00	
044-Investissement	2017-02728 : restauration de l'église St Gé	204142	16 250,00	0,00	
<b>Total</b>			<b>24 812,00</b>	<b>0,00</b>	
Nom de la commune (1) : COMMUNE DE SAINT AGNAN EN VERCORS					

Numéro de SIREN : 21260290800015					
Population de la commune : 0					
Intitulé de la subvention	Objet	Article (2)	Montant en €	Montant en €/hab	
017-Investissement	2020-VMDMAN08 : Remise en fonction de la cloch	204142	511,00	0,00	
017-Investissement	2020-VMDMAN09 : Travaux au bâtiment de la mair	204142	415,00	0,00	
017-Investissement	2021-VMDMAN13 : Restauration du monument aux m	204142	3 105,00	0,00	
065-Investissement	2019-04848 : ST AGNAN EN VERCORS - TRAVAU	204142	1 351,00	0,00	
070-Investissement	2021-00904 : Acquisition propriété plateau	204142	168 302,20	0,00	
<b>Total</b>			<b>173 684,20</b>	<b>0,00</b>	

Nom de la commune (1) : COMMUNE DE SAINT ANDEOL					
Numéro de SIREN : 21260291600018					
Population de la commune : 0					
Intitulé de la subvention	Objet	Article (2)	Montant en €	Montant en €/hab	
017-Investissement	2018-DIOISC62 : Mise en place de l'adressage p	204142	1 635,00	0,00	
044-Investissement	2021-11035 : Réfection de la toiture de la	204142	2 228,00	0,00	
<b>Total</b>			<b>3 863,00</b>	<b>0,00</b>	

Nom de la commune (1) : COMMUNE DE SAINT AUBAN SUR L'OUVEZE					
Numéro de SIREN : 21260292400012					
Population de la commune : 0					
Intitulé de la subvention	Objet	Article (2)	Montant en €	Montant en €/hab	
017-Investissement	2020-NYOBAS71 : Etude d'aménagement de la mais	204142	6 850,00	0,00	
<b>Total</b>			<b>6 850,00</b>	<b>0,00</b>	

Nom de la commune (1) : COMMUNE DE SAINT AVIT					
Numéro de SIREN : 21260293200015					
Population de la commune : 0					
Intitulé de la subvention	Objet	Article (2)	Montant en €	Montant en €/hab	
017-Investissement	2020-DRCOLN01 : Réfection de la façade de la s	204142	524,00	0,00	
017-Investissement	2021-DRCOLN28 : Travaux sur le mur du cimetèr	204142	2 191,00	0,00	
<b>Total</b>			<b>2 715,00</b>	<b>0,00</b>	

Nom de la commune (1) : COMMUNE DE SAINT BARDOUX					
Numéro de SIREN : 21260294000018					
Population de la commune : 0					
Intitulé de la subvention	Objet	Article (2)	Montant en €	Montant en €/hab	
017-Investissement	2020-ROMAN01 : Réfection de la salle du conse	204142	82,00	0,00	

Département de la Drôme - Budget principal département - CA - 2021

017-Investissement	2021-ROMANN02 : Travaux sur les bâtiments comm	204142	3 892,00	0,00
017-Investissement	2021-ROMANN05 : Réfection de la cantine et de	204142	1 506,00	0,00
<b>Total</b>			<b>5 480,00</b>	<b>0,00</b>

<b>Nom de la commune (1) : COMMUNE DE SAINT BARTHELEMY DE VALS</b>				
Numéro de SIREN : 21260295700012				
Population de la commune : 0				
Intitulé de la subvention	Objet	Article (2)	Montant en €	Montant en €/hab
017-Investissement	2019-PCTCPDDAN13 : Aménagement en lien avec la tr	204142	29 335,00	0,00
017-Investissement	2019-PCTCPDDAN14 : Travaux de rénovation et d'ext	204142	199 653,00	0,00
127-Inv-opér.RD traverse aggl.	2019-295.RD,19,295 : 295.RD,19,295	20422	17 129,21	0,00
<b>Total</b>			<b>246 117,21</b>	<b>0,00</b>

<b>Nom de la commune (1) : COMMUNE DE SAINT BENOIT EN DIOIS</b>				
Numéro de SIREN : 21260296500015				
Population de la commune : 0				
Intitulé de la subvention	Objet	Article (2)	Montant en €	Montant en €/hab
017-Investissement	2021-DIOISC40 : Restauration du mur de soutène	204142	11 285,00	0,00
044-Investissement	2020-01217 : Eglise : restauration des façade	204142	17 159,00	0,00
<b>Total</b>			<b>28 444,00</b>	<b>0,00</b>

<b>Nom de la commune (1) : COMMUNE DE ST CHRISTOPHE ET LE LARIS</b>				
Numéro de SIREN : 21260298100012				
Population de la commune : 0				
Intitulé de la subvention	Objet	Article (2)	Montant en €	Montant en €/hab
017-Investissement	2021-DRCOLN01 : Rénovation du système de chauff	204142	3 472,00	0,00
<b>Total</b>			<b>3 472,00</b>	<b>0,00</b>

<b>Nom de la commune (1) : COMMUNE DE SAINT DIZIER EN DIOIS</b>				
Numéro de SIREN : 21260300500019				
Population de la commune : 0				
Intitulé de la subvention	Objet	Article (2)	Montant en €	Montant en €/hab
017-Investissement	2020-DIOISC39 : Mise en place d'un columbarium	204142	2 716,00	0,00
<b>Total</b>			<b>2 716,00</b>	<b>0,00</b>

<b>Nom de la commune (1) : COMMUNE DE ST DONAT SUR L'HERBASSE</b>				
Numéro de SIREN : 21260301300013				
Population de la commune : 0				



Intitulé de la subvention	Objet	Article (2)	Montant en €	Montant en €/hab
017-Investissement	2019-PCTARCHAGN03 : Construction d'un nouveau bâti	204142	5 225,00	0,00
058-Investissement	2021-301,PDC,21,301 : 301,PDC,21,301	204142	1 905,12	0,00
127-Inv-opér.RD traverse aggl.	2021-301,RD,21,301 : 301,RD,21,301	204142	28 964,41	0,00
dotation forfaitaire voirie	2021-DFS\Z70 : Dotation forfaitaire solidarit	204142	19 875,00	0,00
<b>Total</b>			<b>55 969,53</b>	<b>0,00</b>

Nom de la commune (1) : COMMUNE DE SAINTE EULALIE EN ROYANS				
Numéro de SIREN : 21260302100016				
Population de la commune : 0				
Intitulé de la subvention	Objet	Article (2)	Montant en €	Montant en €/hab
017-Investissement	2019-PCTCCRoVN05 : Réaménagement du centre du vil	204142	15 730,00	0,00
017-Investissement	2020-VMDMAN13 : Réfection des peintures du cou	204142	370,00	0,00
017-Investissement	2021-VMDMAN03 : Changement des volets roulants	204142	1 110,00	0,00
062-Investissement	2017-17AEVER01D09 : STE EULALIE EN ROYANS/Construc	204142	3 755,00	0,00
127-Inv-opér.RD traverse aggl.	2019-302,RD,19,302 : 302,RD,19,302	20422	19 078,20	0,00
<b>Total</b>			<b>40 043,20</b>	<b>0,00</b>

Nom de la commune (1) : COMMUNE DE SAINT GERVAIS SUR ROUBION				
Numéro de SIREN : 21260305400017				
Population de la commune : 0				
Intitulé de la subvention	Objet	Article (2)	Montant en €	Montant en €/hab
017-Investissement	2020-PCTMONTAGW04 : Réfection de la mairie : mise	204142	4 745,00	0,00
017-Investissement	2021-DIEULW06 : Réfection des allées du cimeti	204142	1 741,00	0,00
017-Investissement	2021-DIEULW07 : Mise en place d'un city stade	204142	2 369,00	0,00
017-Investissement	2021-DIEULW24 : Réfection du système de chauff	204142	1 768,00	0,00
<b>Total</b>			<b>10 623,00</b>	<b>0,00</b>

Nom de la commune (1) : COMMUNE DE SAINTE JALLE				
Numéro de SIREN : 21260306200010				
Population de la commune : 0				
Intitulé de la subvention	Objet	Article (2)	Montant en €	Montant en €/hab
017-Investissement	2019-NYOBAS65 : Extension du garage communal	204142	15 515,00	0,00
017-Investissement	2021-NYOBAS30 : Rénovation de la toiture du la	204142	1 200,00	0,00
<b>Total</b>			<b>16 715,00</b>	<b>0,00</b>

Nom de la commune (1) : COMMUNE DE SAINT JEAN EN ROYANS				
Numéro de SIREN : 21260307000013				

Population de la commune : 0					
Intitulé de la subvention	Objet	Article (2)	Montant en €	Montant en €/hab	
062-Investissement	2018-18AEVER01D07 : ST JEAN EN ROYANS/Mise à jour	204141	555,50	0,00	
017-Investissement	2020-PCTCCR0VN01 : Construction d'une maison de s	204142	120 000,00	0,00	
dotation forfaitaire voirie	2021-DFSV/273 : Dotation forfaitaire solidaire	204142	22 888,00	0,00	
017-Fonctionnement	2021-DAE/VMDMAN10 : Subvention de fonctionnement p	6574	3 000,00	0,00	
<b>Total</b>			<b>146 443,50</b>	<b>0,00</b>	

Population de la commune : 0					
Nom de la commune (1) : COMMUNE DE SAINT JULIEN EN QUINT					
Numéro de SIREN : 21260308800015					
Population de la commune : 0					
Intitulé de la subvention	Objet	Article (2)	Montant en €	Montant en €/hab	
017-Investissement	2020-DIOISC20 : Rénovation du toit de l'église	204142	1 775,00	0,00	
017-Investissement	2021-DIOISC56 : Réfection de la charpente du c	204142	6 650,00	0,00	
<b>Total</b>			<b>8 425,00</b>	<b>0,00</b>	

Population de la commune : 0					
Nom de la commune (1) : COMMUNE DE SAINT JULIEN EN VERCORS					
Numéro de SIREN : 21260309600018					
Population de la commune : 0					
Intitulé de la subvention	Objet	Article (2)	Montant en €	Montant en €/hab	
017-Investissement	2018-VMDMAN29 : Aménagements des abords de la	204142	336,00	0,00	
017-Investissement	2018-VMDMAN30 : Aménagements des abords de la	204142	5 000,00	0,00	
017-Investissement	2021-VMDMAN05 : Réfection d'un local technique	204142	528,00	0,00	
044-Investissement	2021-10805 : Travaux de restauration d'arch	204142	125,00	0,00	
065-Investissement	2019-04839 : ST JULIEN EN VERCORS - TRAVAUX	204142	737,00	0,00	
<b>Total</b>			<b>6 726,00</b>	<b>0,00</b>	

Population de la commune : 0					
Nom de la commune (1) : COMMUNE DE SAINT LAURENT D'ONAY					
Numéro de SIREN : 21260310400010					
Population de la commune : 0					
Intitulé de la subvention	Objet	Article (2)	Montant en €	Montant en €/hab	
017-Investissement	2021-DRCOLN12 : Réfection de la couverture du	204142	4 378,00	0,00	
<b>Total</b>			<b>4 378,00</b>	<b>0,00</b>	

Population de la commune : 0					
Nom de la commune (1) : COMMUNE DE SAINT MARCEL LES SAUZET					
Numéro de SIREN : 21260312000016					
Population de la commune : 0					
Intitulé de la subvention	Objet	Article (2)	Montant en €	Montant en €/hab	

017-Investissement	2019-PCTMONTAGW12 : Extension et mise aux normes d	204142	88 447,00	0,00
017-Investissement	2020-DIEULW34 : Rénovation de la flèche de l'é	204142	854,00	0,00
017-Investissement	2020-DIEULW35 : Implantation d'une aire de fit	204142	3 358,00	0,00
017-Investissement	2021-DIEULW10 : Travaux de réfection et de mis	204142	1 973,00	0,00
<b>Total</b>			<b>94 632,00</b>	<b>0,00</b>

<b>Nom de la commune (1) : COMMUNE DE SAINT MARCEL LES VALENCE</b>				
Numéro de SIREN : 21260313800018				
Population de la commune : 0				
<b>Intitulé de la subvention</b>	<b>Objet</b>	<b>Article (2)</b>	<b>Montant en €</b>	<b>Montant en €/hab</b>
017-Investissement	2019-PCTVRAW11 : Construction d'une salle polyv	204142	41 506,00	0,00
<b>Total</b>			<b>41 506,00</b>	<b>0,00</b>

<b>Nom de la commune (1) : COMMUNE DE SAINT MARTIN D AOUT</b>				
Numéro de SIREN : 21260314600011				
Population de la commune : 0				
<b>Intitulé de la subvention</b>	<b>Objet</b>	<b>Article (2)</b>	<b>Montant en €</b>	<b>Montant en €/hab</b>
017-Investissement	2018-PCTCPDAN08 : Réalisation d'une aire de jeux	204142	1 067,00	0,00
017-Investissement	2021-DRCOLN04 : Sécurisation des cloches de l'	204142	1 449,00	0,00
017-Investissement	2021-DRCOLN15 : Remplacement de la chaudière d	204142	6 854,00	0,00
017-Investissement	2021-DRCOLN32 : Réfection du revêtement du cit	204142	4 565,00	0,00
044-Investissement	2021-00976 : Eglise : remplacement du moulo	204142	1 458,00	0,00
<b>Total</b>			<b>15 393,00</b>	<b>0,00</b>

<b>Nom de la commune (1) : COMMUNE DE SAINT MARTIN EN VERCORS</b>				
Numéro de SIREN : 21260315300017				
Population de la commune : 0				
<b>Intitulé de la subvention</b>	<b>Objet</b>	<b>Article (2)</b>	<b>Montant en €</b>	<b>Montant en €/hab</b>
017-Investissement	2019-VMDMAN37 : Réfection de la toiture du loc	204142	3 399,00	0,00
062-Investissement	2021-11665-AE-T-DTPN05 : SAINT MARTIN EN VERCORS/Extens	204142	5 812,00	0,00
<b>Total</b>			<b>9 211,00</b>	<b>0,00</b>

<b>Nom de la commune (1) : COMMUNE DE SAINT MARTIN LE COLONEL</b>				
Numéro de SIREN : 21260316100010				
Population de la commune : 0				
<b>Intitulé de la subvention</b>	<b>Objet</b>	<b>Article (2)</b>	<b>Montant en €</b>	<b>Montant en €/hab</b>
017-Investissement	2019-VMDMAN39 : Réfection de la toiture de l'é	204142	12 172,00	0,00
017-Investissement	2020-VMDMAN20 : Travaux sur le bâtiment de l'é	204142	2 240,00	0,00

Département de la Drôme - Budget principal département - CA - 2021

017-Investissement	2021-VMDMAN16 : Réfection du système de chauff	204142	1 338,00	0,00
017-Investissement	2021-VMDMAN34 : Aménagement et mise en sécurité	204142	10 758,00	0,00
062-Investissement	2020-8682-AE-T-DTAN11 : ST MARTIN LE COLONEL/Travaux d	204142	1 089,00	0,00
<b>Total</b>			<b>27 597,00</b>	<b>0,00</b>

<b>Nom de la commune (1) : COMMUNE DE ST MAURICE SUR EYGUES</b>				
Numéro de SIREN : 21260317900012				
Population de la commune : 0				
<b>Intitulé de la subvention</b>	<b>Objet</b>	<b>Article (2)</b>	<b>Montant en €</b>	<b>Montant en €/hab</b>
017-Investissement	2020-NYOBAS72 : Création d'une table d'orienta	204142	2 080,00	0,00
<b>Total</b>			<b>2 080,00</b>	<b>0,00</b>

<b>Nom de la commune (1) : COMMUNE DE SAINT MICHEL SUR SAVASSE</b>				
Numéro de SIREN : 21260319500018				
Population de la commune : 0				
<b>Intitulé de la subvention</b>	<b>Objet</b>	<b>Article (2)</b>	<b>Montant en €</b>	<b>Montant en €/hab</b>
017-Investissement	2020-DRCOLN08 : Création d'un cheminement pié	204142	10 955,00	0,00
065-Investissement	2020-03202 : 2020 SYLVICOLES FORET PUBLIQUE	204142	1 592,10	0,00
<b>Total</b>			<b>12 547,10</b>	<b>0,00</b>

<b>Nom de la commune (1) : COMMUNE DE SAINT NAZAIRE LE DESERT</b>				
Numéro de SIREN : 21260321100013				
Population de la commune : 0				
<b>Intitulé de la subvention</b>	<b>Objet</b>	<b>Article (2)</b>	<b>Montant en €</b>	<b>Montant en €/hab</b>
017-Investissement	2020-DIOISC22 : Rénovation de la façade nord d	204142	1 351,00	0,00
017-Investissement	2021-DIOISC57 : Rénovation de 3 bâtiments comm	204142	3 305,00	0,00
017-Investissement	2021-DIOISC64 : Rénovation de la toiture du bâ	204142	10 805,00	0,00
044-Investissement	2019-02422 : Réhabilitation de la Chapelle	204142	6 650,00	0,00
<b>Total</b>			<b>22 111,00</b>	<b>0,00</b>

<b>Nom de la commune (1) : COMMUNE DE SAINT PANTALEON LES VIGNES</b>				
Numéro de SIREN : 21260322900015				
Population de la commune : 0				
<b>Intitulé de la subvention</b>	<b>Objet</b>	<b>Article (2)</b>	<b>Montant en €</b>	<b>Montant en €/hab</b>
017-Investissement	2020-GRIGNS19 : Rénovation du clocher de la ma	204142	3 749,00	0,00
<b>Total</b>			<b>3 749,00</b>	<b>0,00</b>

<b>Nom de la commune (1) : COMMUNE DE SAINT PAUL TROIS CHATEAUX</b>				
---	--	--	--	--

Numéro de SIREN : 21260324500011					
Population de la commune : 0					
Intitulé de la subvention	Objet	Article (2)	Montant en €	Montant en €/hab	
017-Investissement	2017-PCTDSPC03 : Construction d'un centre aquat	204142	170 983,00	0,00	
017-Investissement	2020-PCTDPS04-2021-PCTDPS13 : Construction d'un centre aquat	204142	200 000,00	0,00	
017-Investissement	2021-PCTDPS08 : Aménagement de l'îlot juiverie	204142	18 041,00	0,00	
<b>Total</b>			<b>389 024,00</b>	<b>0,00</b>	

Nom de la commune (1) : COMMUNE DE SAINT RAMBERT D ALBON					
Numéro de SIREN : 21260325200124					
Population de la commune : 0					
Intitulé de la subvention	Objet	Article (2)	Montant en €	Montant en €/hab	
017-Fonctionnement	2021-DAESTVALN02 : Forum Faites en famille	65734	800,00	0,00	
31-fonctionnement	2021-02809 : SUB PREVENTION SPECI/ALISEE	65734	70 000,00	0,00	
<b>Total</b>			<b>70 800,00</b>	<b>0,00</b>	

Nom de la commune (1) : COMMUNE DE SAINT RESTITUT					
Numéro de SIREN : 21260326000010					
Population de la commune : 0					
Intitulé de la subvention	Objet	Article (2)	Montant en €	Montant en €/hab	
017-Investissement	2019-TRICAS01 : Réfection du chauffage aux éco	204142	429,00	0,00	
017-Investissement	2020-TRICAS07 : Rénovation thermique groupe sc	204142	5 743,00	0,00	
017-Investissement	2020-TRICAS09 : Réhabilitation du foyer rural	204142	6 323,00	0,00	
044-Investissement	2020-02173 : Eglise : tableau Mort de St Jo	204142	868,00	0,00	
062-Investissement	2021-10121-AS-T-DTPN09 : SAINT RESTITUT/Extension résea	204142	5 572,00	0,00	
<b>Total</b>			<b>18 935,00</b>	<b>0,00</b>	

Nom de la commune (1) : COMMUNE DE SAINT SAUVEUR EN DIOIS					
Numéro de SIREN : 21260328600015					
Population de la commune : 0					
Intitulé de la subvention	Objet	Article (2)	Montant en €	Montant en €/hab	
017-Investissement	2020-DIOISC56 : Travaux sur le bâtiment de la	204142	3 198,00	0,00	
017-Investissement	2020-DIOISC57 : Réfection Croix de Mission du	204142	6 399,00	0,00	
017-Investissement	2021-DIOISC17 : Travaux de menuiserie à la mai	204142	712,00	0,00	
<b>Total</b>			<b>10 309,00</b>	<b>0,00</b>	

Nom de la commune (1) : COMMUNE DE SAINT SAUVEUR GOUVERNET					
Numéro de SIREN : 21260329400019					

Population de la commune : 0			
Intitulé de la subvention	Objet	Article (2)	Montant en €
044-Investissement	2020-01564 : Eglise : étude et diagnostic	204142	2 275,00
<b>Total</b>			<b>2 275,00</b>
			<b>0,00</b>

Population de la commune : 0			
Nom de la commune (1) : COMMUNE DE SAINT SORLIN EN VALLOIRE			
Numéro de SIREN : 21260330200010			
Population de la commune : 0			
Intitulé de la subvention	Objet	Article (2)	Montant en €
017-Investissement	2019-PCTCPDDAN15 : Création d'une piste de BMX	204142	48 906,00
017-Investissement	2020-PCTCPDDAN09 : Construction d'une maison de s	204142	200 000,00
062-Investissement	2018-18ASVAL03D11 : ST SORLIN EN VALLOIRE/Création	204142	20 090,00
dotation forfaitaire voirie	2021-DFSV293 : Dotation forfaitaire solidarit	204142	16 935,00
127-Inv-opér.RD traverse aggl.	2019-330.RD.19.330 : 330.RD.19.330	20422	9 657,00
<b>Total</b>			<b>295 588,00</b>
			<b>0,00</b>

Population de la commune : 0			
Nom de la commune (1) : COMMUNE DE SAINT THOMAS EN ROYANS			
Numéro de SIREN : 21260331000013			
Population de la commune : 0			
Intitulé de la subvention	Objet	Article (2)	Montant en €
017-Investissement	2019-PCTCOCR0VN04 : Extension et restructuration d	204142	23 996,00
017-Investissement	2020-VMDMAN12 : Réfection de la façade de la g	204142	1 193,00
017-Investissement	2021-VMDMAN19 : Remplacement de la chaudière d	204142	3 536,00
<b>Total</b>			<b>28 725,00</b>
			<b>0,00</b>

Population de la commune : 0			
Nom de la commune (1) : COMMUNE DE SAINT UZE			
Numéro de SIREN : 21260332800015			
Population de la commune : 0			
Intitulé de la subvention	Objet	Article (2)	Montant en €
017-Investissement	2017-PCTCPCDDAN09 : Mise en accessibilité et réfec	204142	56 180,00
dotation forfaitaire voirie	2021-DFSV295 : Dotation forfaitaire solidarit	204142	10 751,00
<b>Total</b>			<b>66 931,00</b>
			<b>0,00</b>

Population de la commune : 0			
Nom de la commune (1) : COMMUNE DE SAINT VALLIER			
Numéro de SIREN : 21260336000018			
Population de la commune : 0			
Intitulé de la subvention	Objet	Article (2)	Montant en €
017-Investissement	2019-ECVSVTVALN01 : Etudes de faisabilité et progr	204141	9 758,00
			<b>0,00</b>

017-Investissement	2018-PCTCPDDAN11 : Aménagement d'un espace public	204142	1 412,00	0,00
017-Investissement	2018-PCTCPDDAN12 : Aménagement de l'avenue Buisso	204142	1 216,00	0,00
017-Investissement	2019-PCTCPDDAN07 : Aménagement d'une passerelle p	204142	75 600,00	0,00
017-Investissement	2020-PCTCPDDAN07 : LIORA - Aménagement et requali	204142	6 005,00	0,00
dotation forfaitaire voirie	2021-DFS/296 : Dotation forfaitaire solidarit	204142	11 469,00	0,00
<b>Total</b>			<b>105 460,00</b>	<b>0,00</b>

<b>Nom de la commune (1) : COMMUNE DE SALLES SOUS BOIS</b>				
Numéro de SIREN : 21260335100017				
Population de la commune : 0				
<b>Intitulé de la subvention</b>	<b>Objet</b>	<b>Article (2)</b>	<b>Montant en €</b>	<b>Montant en €/hab</b>
017-Investissement	2021-GRIGNS11 : Aménagement d'une aire de jeux	204142	1 469,00	0,00
<b>Total</b>			<b>1 469,00</b>	<b>0,00</b>

<b>Nom de la commune (1) : COMMUNE DE SAOU</b>				
Numéro de SIREN : 21260336900019				
Population de la commune : 0				
<b>Intitulé de la subvention</b>	<b>Objet</b>	<b>Article (2)</b>	<b>Montant en €</b>	<b>Montant en €/hab</b>
017-Investissement	2020-DIEULW32 : Rénovation du terrain de jeu d	204142	3 684,00	0,00
017-Investissement	2020-DIEULW33 : Rénovation patrimoine : toitur	204142	5 915,00	0,00
017-Investissement	2021-DIEULW12 : Travaux de réfection d'un bât	204142	273,00	0,00
<b>Total</b>			<b>9 872,00</b>	<b>0,00</b>

<b>Nom de la commune (1) : COMMUNE DE SAUZET</b>				
Numéro de SIREN : 21260338500015				
Population de la commune : 0				
<b>Intitulé de la subvention</b>	<b>Objet</b>	<b>Article (2)</b>	<b>Montant en €</b>	<b>Montant en €/hab</b>
017-Investissement	2019-PCTMONTAGW05 : Réhabilitation et rénovation d	204142	8 965,00	0,00
<b>Total</b>			<b>8 965,00</b>	<b>0,00</b>

<b>Nom de la commune (1) : COMMUNE DE SAVASSE</b>				
Numéro de SIREN : 21260339300019				
Population de la commune : 0				
<b>Intitulé de la subvention</b>	<b>Objet</b>	<b>Article (2)</b>	<b>Montant en €</b>	<b>Montant en €/hab</b>
017-Investissement	2019-PCTMONTAGW06 : Réhabilitation de la salle des	204142	78 636,00	0,00
017-Investissement	2020-PCTMONTAGW06 : Extension de la cantine scolai	204142	14 746,00	0,00
<b>Total</b>			<b>93 382,00</b>	<b>0,00</b>

Nom de la commune (1) : COMMUNE DE SEDERON Numéro de SIREN : 21260340100010			
Population de la commune : 0			
Intitulé de la subvention	Objet	Article (2)	Montant en € / hab
017-Investissement	2020-NYOBAS69 : Acquisition de mobilier pour l	204142	7 380,00
<b>Total</b>			<b>7 380,00</b>

Nom de la commune (1) : COMMUNE DE SOLERIEUX Numéro de SIREN : 21260342700015			
Population de la commune : 0			
Intitulé de la subvention	Objet	Article (2)	Montant en € / hab
017-Investissement	2019-TRICAS02-2021-TRICA : Aménagement d'un four banal (1	204142	3 600,00
017-Investissement	2020-TRICAS03-2021-TRICAS02 : Aménagement d'une aire de lois	204142	24 684,00
017-Investissement	2021-TRICAS05 : Entoussissement des bacs du tri	204142	3 563,00
<b>Total</b>			<b>31 847,00</b>

Nom de la commune (1) : COMMUNE DE SOYANS Numéro de SIREN : 21260344300012			
Population de la commune : 0			
Intitulé de la subvention	Objet	Article (2)	Montant en € / hab
017-Investissement	2019-DIEULW08 : Aménagement de la salle des fé	204142	1 031,00
017-Investissement	2021-DIEULW01 : Travaux aux bâtiments communau	204142	311,00
<b>Total</b>			<b>1 342,00</b>

Nom de la commune (1) : COMMUNE DE SUZE LA ROUSSE Numéro de SIREN : 21260345000017			
Population de la commune : 0			
Intitulé de la subvention	Objet	Article (2)	Montant en € / hab
062-Investissement	2019-2674-AS-T-DTAN05 : SUZE LA ROUSSE/Travaux de rédu	204142	17 003,42
dotation forfaitaire voirie	2021-DFSV315 : Dotation forfaitaire solidarité	204142	20 744,00
<b>Total</b>			<b>37 747,42</b>

Nom de la commune (1) : COMMUNE DE SUZE Numéro de SIREN : 21260346800019			
Population de la commune : 0			
Intitulé de la subvention	Objet	Article (2)	Montant en € / hab
017-Investissement	2020-CRESTW18 : Réfection des peintures intéri	204142	3 013,00
062-Investissement	2017-17AEDRO07D07 : SUZE /Réhabilitation captage d	204142	4 549,22



062-Investissement	2020-7121-AE-T : SUZE/Cloture du captage de Viv	204142	1 219,22	0,00
<b>Total</b>			<b>8 781,44</b>	<b>0,00</b>

Nom de la commune (1) : COMMUNE DE TAULIGNAN Numéro de SIREN : 21260348400016				
Population de la commune : 0				
Intitulé de la subvention	Objet	Article (2)	Montant en €	Montant en €/hab
062-Investissement	2017-17AELEZ10D07 : TAULIGNAN/Diagnostic et schéma	204141	680,98	0,00
017-Investissement	2017-PCTEPPGS05 : Réhabilitation du groupe scola	204142	17 838,00	0,00
017-Investissement	2018-PCTEPPGS04 : Réfection des façades des bâti	204142	52 500,00	0,00
017-Investissement	2019-PCTEPPGS07 : Aménagement de la rue de la Ré	204142	40 750,00	0,00
017-Investissement	2021-PCTEPPGS05 : RD 167 - Traverse de Taulignan	204142	4 914,00	0,00
062-Investissement	2018-18ASLEZ03D07 : TAULIGNAN/Schéma directeur d'a	204142	360,00	0,00
127-Inv-opér. RD traverse aggl.	2021-348.RD.21.348 : 348.RD.21.348	204142	5 647,05	0,00
044-Fonctionnement	2020-03977 : Subvention de fonctionnement "	65734	3 000,00	0,00
<b>Total</b>			<b>125 690,03</b>	<b>0,00</b>

Nom de la commune (1) : COMMUNE DE TERSANNE Numéro de SIREN : 21260349200019				
Population de la commune : 0				
Intitulé de la subvention	Objet	Article (2)	Montant en €	Montant en €/hab
017-Investissement	2020-DRCOLN19 : Pose d'une clôture à l'aire de	204142	4 232,00	0,00
<b>Total</b>			<b>4 232,00</b>	<b>0,00</b>

Nom de la commune (1) : COMMUNE DE TRIORS Numéro de SIREN : 21260356900015				
Population de la commune : 0				
Intitulé de la subvention	Objet	Article (2)	Montant en €	Montant en €/hab
017-Investissement	2021-ROMANN01 : Aménagement d'une cuisine sate	204142	1 501,00	0,00
<b>Total</b>			<b>1 501,00</b>	<b>0,00</b>

Nom de la commune (1) : COMMUNE DE TRUINAS Numéro de SIREN : 21260356700018				
Population de la commune : 0				
Intitulé de la subvention	Objet	Article (2)	Montant en €	Montant en €/hab
017-Investissement	2020-DIEULW21 : Réfection de la mairie (porte	204142	2 940,00	0,00
<b>Total</b>			<b>2 940,00</b>	<b>0,00</b>

Nom de la commune (1) : COMMUNE DE TULETTE Numéro de SIREN : 21260357500011				
Population de la commune : 0				
Intitulé de la subvention	Objet	Article (2)	Montant en €	Montant en €/hab
017-Investissement	2021-PCTDPS01 : Aménagement du pôle éducation	204142	2 848,00	0,00
dotation forfaitaire voirie	2021-DFS324 : Dotation forfaitaire solidarit	204142	20 081,00	0,00
<b>Total</b>			<b>22 929,00</b>	<b>0,00</b>

Nom de la commune (1) : COMMUNE DE UPIE Numéro de SIREN : 21260358300015				
Population de la commune : 0				
Intitulé de la subvention	Objet	Article (2)	Montant en €	Montant en €/hab
017-Investissement	2020-PCTVRAW13 : Aménagement des places Charle	204142	22 386,00	0,00
017-Investissement	2021-PCTVRAW05 : Rénovation du groupe scolaire	204142	1 170,00	0,00
127-Inv-opér. RD traverse aggl.	2020-358,RD,20,358 : 358,RD,20,358	204142	4 412,34	0,00
<b>Total</b>			<b>27 968,34</b>	<b>0,00</b>

Nom de la commune (1) : COMMUNE DE VACHERES EN QUINT Numéro de SIREN : 21260359100018				
Population de la commune : 0				
Intitulé de la subvention	Objet	Article (2)	Montant en €	Montant en €/hab
017-Investissement	2020-DIOISC58 : Réfection du mur de soutènem	204142	2 107,00	0,00
017-Investissement	2021-DIOISC42 : Rénovation du mur du garage de	204142	1 359,00	0,00
<b>Total</b>			<b>3 466,00</b>	<b>0,00</b>

Nom de la commune (1) : COMMUNE DE VALAURIE Numéro de SIREN : 21260360900018				
Population de la commune : 0				
Intitulé de la subvention	Objet	Article (2)	Montant en €	Montant en €/hab
044-Investissement	2019-01632 : Eglise Saint-Martin : travaux	204142	2 200,00	0,00
<b>Total</b>			<b>2 200,00</b>	<b>0,00</b>

Nom de la commune (1) : COMMUNE DE VALDROME Numéro de SIREN : 21260361700011				
Population de la commune : 0				
Intitulé de la subvention	Objet	Article (2)	Montant en €	Montant en €/hab
062-Investissement	2018-18AEDRO14AGA07 : VALDROME/Schéma directeur d'A	204141	15 801,25	0,00
062-Investissement	2018-18AEDRO14D07 : VALDROME/Schéma directeur d'A	204141	1 668,75	0,00

9REP-048-Fonctionnement	2020-02190 : SUB ETUDE 2020 CIELOPOLIS	65735	20 000,00	0,00
<b>Total</b>			<b>37 470,00</b>	<b>0,00</b>

Nom de la commune (1) : COMMUNE DE VALENCE Numéro de SIREN : 21260362500014				
Population de la commune : 0				
Intitulé de la subvention	Objet	Article (2)	Montant en €	Montant en €/hab
017-Investissement	2020-DEGNEIGES06 : Episode neigeux subvention exc	204142	201 678,00	0,00
017-Investissement	2020-GVVALW01 : PRU2 : Requalification des rue	204142	98 539,00	0,00
017-Investissement	2020-GVVALW02 : Aménagements voiries structura	204142	136 851,00	0,00
017-Investissement	2021-GVVALW01 : Construction d'une Cité de l'E	204142	255 225,00	0,00
070-Fonctionnement	2020-01548 : GESTION DES ZONES HUMIDES DE V	65734	3 240,00	0,00
070-Fonctionnement	2021-9592 : ZH Laprat et Chateau	65734	8 043,75	0,00
31-fonctionnement	2021-02679 : SUBVENTION PREVENTION SPECIALI	65734	280 000,00	0,00
049-Fonctionnement	2021-01642 : Subvention de fonctionnement p	6574	30 000,00	0,00
<b>Total</b>			<b>1 013 576,75</b>	<b>0,00</b>

Nom de la commune (1) : COMMUNE DE VASSEUX EN VERCORS Numéro de SIREN : 21260364100011				
Population de la commune : 0				
Intitulé de la subvention	Objet	Article (2)	Montant en €	Montant en €/hab
062-Investissement	2018-18AEVER02AG10 : VASSEUX EN VERCORS/Schéma dir	204141	476,58	0,00
062-Investissement	2018-18AEVER02D10 : VASSEUX EN VERCORS/Schéma dir	204141	2 468,35	0,00
017-Investissement	2021-VMDMAN12 : Aménagement d'une salle commun	204142	6 995,00	0,00
062-Investissement	2020-8116-AE-T : Vassieux/Travaux de sectorisat	204142	997,00	0,00
<b>Total</b>			<b>10 936,93</b>	<b>0,00</b>

Nom de la commune (1) : COMMUNE DE VAUNAVEYS LA ROCHETTE Numéro de SIREN : 21260365800015				
Population de la commune : 0				
Intitulé de la subvention	Objet	Article (2)	Montant en €	Montant en €/hab
017-Investissement	2020-CRESTW19 : Travaux de réfection des volet	204142	3 210,00	0,00
017-Investissement	2021-CRESTW13 : Réfection des huisseries et de	204142	742,00	0,00
<b>Total</b>			<b>3 952,00</b>	<b>0,00</b>

Nom de la commune (1) : COMMUNE DE VENTEROL Numéro de SIREN : 21260367400012				
Population de la commune : 0				

Intitulé de la subvention	Objet	Article (2)	Montant en €	Montant en €/hab
017-Investissement	2018-PCTBDPS04 : Aménagement des espaces public	204142	30 000,00	0,00
<b>Total</b>			<b>30 000,00</b>	<b>0,00</b>

Nom de la commune (1) : COMMUNE DE VERCHENY Numéro de SIREN : 21260368200015				
Population de la commune : 0				
Intitulé de la subvention	Objet	Article (2)	Montant en €	Montant en €/hab
017-Investissement	2017-PCT3CPSC03 : Construction d'un groupe scola	204142	367 621,00	0,00
017-Investissement	2019-PCT3CPSC01 - 2020-PBC02 : Construction d'un groupe scola	204142	284 394,00	0,00
<b>Total</b>			<b>652 015,00</b>	<b>0,00</b>

Nom de la commune (1) : COMMUNE DE VERCLAUSE Numéro de SIREN : 21260369000018				
Population de la commune : 0				
Intitulé de la subvention	Objet	Article (2)	Montant en €	Montant en €/hab
017-Investissement	2020-NYOBAS76 : Réfection des murs du cimetière	204142	29 279,00	0,00
<b>Total</b>			<b>29 279,00</b>	<b>0,00</b>

Nom de la commune (1) : COMMUNE DE VERONNE Numéro de SIREN : 21260371600011				
Population de la commune : 0				
Intitulé de la subvention	Objet	Article (2)	Montant en €	Montant en €/hab
017-Investissement	2021-DIOISC11 : Consolidation des murs du cime	204142	725,00	0,00
<b>Total</b>			<b>725,00</b>	<b>0,00</b>

Nom de la commune (1) : COMMUNE DE VESC Numéro de SIREN : 21260373200018				
Population de la commune : 0				
Intitulé de la subvention	Objet	Article (2)	Montant en €	Montant en €/hab
017-Investissement	2020-DIEULV36 : Mise en sécurité de l'arche du	204142	3 135,00	0,00
<b>Total</b>			<b>3 135,00</b>	<b>0,00</b>

Nom de la commune (1) : COMMUNE DE VILLEBOIS LES PINS Numéro de SIREN : 21260374000011				
Population de la commune : 0				
Intitulé de la subvention	Objet	Article (2)	Montant en €	Montant en €/hab

017-Investissement	2021-NYOBAS33 : Aménagement des bâtiments comm	204142	2 066,00	0,00
017-Investissement	2021-NYOBAS34 : Mise en place de l'adressage p	204142	2 430,00	0,00
017-Investissement	2021-NYOBAS35 : Projet de protections captage	204142	1 059,00	0,00
<b>Total</b>			<b>5 555,00</b>	<b>0,00</b>

<b>Nom de la commune (1) : COMMUNE DE VILLEFRANCHE LE CHATEAU</b>				
Numéro de SIREN : 21260375700015				
Population de la commune : 0				
<b>Intitulé de la subvention</b>	<b>Objet</b>	<b>Article (2)</b>	<b>Montant en €</b>	<b>Montant en €/hab</b>
017-Investissement	2017-NYOBAS47 : Réfection de la calade	204142	420,00	0,00
dotation forfaitaire voirie	2021-DFS342 : Dotation forfaitaire solidarité	204142	8 878,00	0,00
<b>Total</b>			<b>9 298,00</b>	<b>0,00</b>

<b>Nom de la commune (1) : COMMUNE DE VILLEPERDRIX</b>				
Numéro de SIREN : 21260376500018				
Population de la commune : 0				
<b>Intitulé de la subvention</b>	<b>Objet</b>	<b>Article (2)</b>	<b>Montant en €</b>	<b>Montant en €/hab</b>
017-Investissement	2020-NYOBAS37 : Electrification de la cloche d	204142	457,00	0,00
044-Investissement	2021-10031 : Restauration petite fontaine	204142	1 015,00	0,00
<b>Total</b>			<b>1 472,00</b>	<b>0,00</b>

<b>Nom de la commune (1) : COMMUNE DE VINSOBRES</b>				
Numéro de SIREN : 21260377300012				
Population de la commune : 0				
<b>Intitulé de la subvention</b>	<b>Objet</b>	<b>Article (2)</b>	<b>Montant en €</b>	<b>Montant en €/hab</b>
017-Investissement	2018-PCTBDPS05 : Aménagement d'un nouveau quart	204142	25 000,00	0,00
017-Investissement	2019-NYOBAS47 : Réfection de la toiture de la	204142	125,00	0,00
017-Investissement	2020-NYOBAS77 : Rénovation énergétique de la s	204142	852,00	0,00
<b>Total</b>			<b>25 977,00</b>	<b>0,00</b>

<b>Nom de la commune (1) : COMMUNE DE VOLVENT</b>				
Numéro de SIREN : 21260378100015				
Population de la commune : 0				
<b>Intitulé de la subvention</b>	<b>Objet</b>	<b>Article (2)</b>	<b>Montant en €</b>	<b>Montant en €/hab</b>
017-Investissement	2019-DIOISC59 : Mise aux normes du cimetière	204142	5 320,00	0,00
017-Investissement	2021-DIOISC18 : Réfection de la toiture de l'é	204142	691,00	0,00
017-Investissement	2021-DIOISC44 : Réfection de la toiture et du	204142	2 195,00	0,00
<b>Total</b>			<b>8 206,00</b>	<b>0,00</b>

Nom de la commune (1) : COMMUNE DE GRANGES LES BEAUMONT				
Numéro de SIREN : 21260379900017				
Population de la commune : 0				
Intitulé de la subvention	Objet	Article (2)	Montant en €	Montant en €/hab
017-Investissement	2020-DEGRELES02 : Dégâts d'orage suite grêle du	204142	4 550,00	0,00
<b>Total</b>			<b>4 550,00</b>	<b>0,00</b>

Nom de la commune (1) : COMMUNE DE GERVANS				
Numéro de SIREN : 21260380700018				
Population de la commune : 0				
Intitulé de la subvention	Objet	Article (2)	Montant en €	Montant en €/hab
017-Investissement	2020-PCTARCHAGN09 : Rénovation de l'école Jean Mier	204142	20 523,00	0,00
<b>Total</b>			<b>20 523,00</b>	<b>0,00</b>

Nom de la commune (1) : COMMUNE DE JAILLANS				
Numéro de SIREN : 21260381500011				
Population de la commune : 0				
Intitulé de la subvention	Objet	Article (2)	Montant en €	Montant en €/hab
017-Investissement	2021-VMDMAN18 : Isolation des combles à l'écol	204142	2 334,00	0,00
127-Inv-opér. RD traverse aggl.	2021-381, RD, 21, 381 : 381, RD, 21, 381	204142	3 661,20	0,00
<b>Total</b>			<b>5 995,20</b>	<b>0,00</b>

Nom de la commune (1) : COMMUNE LIBRE ST MARCEL				
Numéro de SIREN : 79252522200016				
Population de la commune : 0				
Intitulé de la subvention	Objet	Article (2)	Montant en €	Montant en €/hab
017-Fonctionnement	2021-DAEDIOISC08 : Fête Romaine de la Drôme en pa	6574	700,00	0,00
<b>Total</b>			<b>700,00</b>	<b>0,00</b>

(1) Ouvrir un tableau par commune bénéficiant d'une ou de plusieurs subventions versées par le département.

(2) Détailler le numéro d'article.

**IV – ANNEXES**

	<b>IV</b>
<b>AUTRES ELEMENTS D'INFORMATIONS – LISTE DES ORGANISMES DE REGROUPEMENT</b>	<b>D3.1</b>

**LISTE DES ORGANISMES DE REGROUPEMENT AUXQUELS ADHERE LE DEPARTEMENT**

DESIGNATION DES ORGANISMES	DATE D'ADHESION	MODE DE PARTICIPATION	MONTANT DU FINANCEMENT
<b>Syndicats mixtes (article L. 5721-1 du CGCT)</b>			
SYNDICAT MIXTE D'AMENAGEMENT DU VERCORS DE LA FORET DE LENTE ET DE FONT D'URLE	22/12/1971	Participation statutaire	20 040,00
SYNDICAT MIXTE DE LA RIVIERE DROME ET DE SES AFFLUENTS (syndicat mixte ouvert)	21/05/1980	Participation statutaire	132 700,00
SYNDICAT MIXTE POUR L'EXPLOITATION, LA GESTION ET L'ENTRETIEN DE L'AERODROME DE VALENCE-CHABEUIL	04/08/1993	Participation statutaire	100 000,00
SYNDICAT MIXTE DU PARC NATUREL REGIONAL DU VERCORS	08/03/1996	PARTICIPATION STATUTAIRE	351 389,00
SYNDICAT MIXTE DE PREFIGURATION DU PARC NATUREL REGIONAL DES BARIONNIERES PROVENCALES	22/05/2006	PARTICIPATION STATUTAIRE	180 000,00
SYNDICAT MIXTE ARDECHE DROME NUMERIQUE (ADN)	02/01/2007	Participation statutaire	170 415,20
<b>Autres organismes de regroupement</b>			
AGENCE DE DEVELOPPEMENT UNIVERSITAIRE		Participation	15 069,00

<b>IV – ANNEXES</b>		<b>IV</b>
<b>AUTRES ELEMENTS D'INFORMATIONS – LISTE DES ETABLISSEMENTS PUBLICS CREEES</b>		<b>D3.2</b>

**LISTE DES ETABLISSEMENTS PUBLICS CREEES**

Catégorie d'établissement (1)	Intitulé / objet de l'établissement	Date de création	Date de délibération	Nature de l'activité (SPIC/SPA)	TVA (oui / non)
Culture Stations de ski	CHATEAUX DE LA DROME STATIONS DE LA DROME	01/01/2018 01/06/2018	16/10/2017 26/03/2018	EPCC EPIC	oui oui

(1) Il s'agit de recenser les établissements publics créés par la collectivité pour l'exploitation directe d'un service public relevant de sa compétence.

Pour rappel, la collectivité a l'obligation de constituer une régie si le service concerné est de nature industrielle et commerciale (cf. article L. 1412-1 du CGCT) ou la faculté de constituer une régie si le service concerné est de nature administrative et n'est pas de ceux qui, par leur nature ou par la loi, ne peuvent être assurés que par la collectivité elle-même (cf. article L. 1412-2 du CGCT).

Les régies ainsi créées peuvent, au choix de la collectivité, être dotées :

- soit de la personnalité morale et de l'autonomie financière ;
- soit de la seule autonomie financière.

Cependant, il convient de préciser que seules les régies dotées de la personnalité morale et de l'autonomie financière sont dénommées établissements publics et doivent être recensées dans cet état.



<b>IV – ANNEXES</b>	<b>IV</b>
<b>AUTRES ELEMENTS D'INFORMATIONS – LISTE DES SERVICES INDIVIDUALISES DANS UN BUDGET ANNEXE</b>	<b>D3.3</b>

**LISTE DES SERVICES INDIVIDUALISES DANS UN BUDGET ANNEXE**

Catégorie de services (1)	Intitulé / objet du service	Date de création	Date de délibération	N° SIRET	Nature de l'activité (SPIC/SPA)	TVA (oui / non)
Industriel et commercial	LABORATOIRE DÉPARTEMENTAL D'ANALYSES	01/01/1992	26/11/1991	22260001700362	SPIC	oui
Musée	MUSEE DE LA RESISTANCE	01/01/2005	17/01/2005	22260001700313	SPA	oui
Social et médico-social	MAISON DES ENFANTS	01/01/2009	15/12/2008	22260001700305	SPA	non
Gestion et location de véhicules et signalisation horizontale	ROUTES-MATERIEL ET SIGNALISATION	01/01/2011	13/12/2010	22260001700396	SPA	non
Industriel et commercial	LABORATOIRE ROUTIER	01/01/2011	13/12/2010	22260001700404	SPIC	oui
Maison de site	AUBERGE DES DAUPHINS	01/01/2020	18/11/2019	22260001700420	SPA	oui

(1) Exemples de catégories : régie à seule autonomie financière, opérations d'aménagement, service social et médico-social...

<b>IV – ANNEXES</b>		<b>IV</b>
<b>AUTRES ELEMENTS D'INFORMATIONS – LISTE DES SERVICES ASSUJETTIS A LA TVA ET NON ERIGES EN BUDGET ANNEXE</b>		<b>D3.4</b>

**LISTE DES SERVICES ASSUJETTIS A LA TVA ET NON ERIGES EN BUDGET ANNEXE**

Catégorie de services	Intitulé / objet du service	Date de création	Date de délibération	Nature de l'activité (SPIC/SPA)
Prestations de service	Rémunération MOD (101)	01/01/2006	01/01/2006	
opérations d'aménagements	Exploitation forestière (102)	01/01/2009	01/01/2009	
opérations d'aménagements	Assainissement Satèse (103)	01/01/2009	01/01/2009	
Prestations de service	Satsep Eau potable (105)	01/01/2013	01/01/2013	
Prestations de service	Ingénierie déplacements (106)	01/01/2014	01/01/2014	

**IV – ANNEXES**

<b>AUTRES ELEMENTS D'INFORMATION – EMPLOI DES CREDITS COMMUNAUTAIRES DANS LE CADRE DE LA SUBVENTION GLOBALE</b>	<b>IV</b>
	<b>D5</b>

**FONDS EUROPEENS RECUS ET REVERSES PAR LA COLLECTIVITE GESTIONNAIRE**  
(reproduire l'annexe par fonds européen géré)

Libellé du fonds européen géré : **Fonds Social Européen (FSE)**

**I – AU TITRE DES MESURES GERES SOUS FORME DE SUBVENTIONS GLOBALES**

**RECETTES (fonds versés par l'Etat à la région)**

Objet	Article (1)	Montant
Recette FSE 2021	74771	145 996,51
Recette FSE 2021	74771	3 157,27
Recette FSE 2021	74771	636 509,40
Recette FSE 2021	74771	1 484 814,88
<b>TOTAL</b>		<b>2 270 478,06</b>

**DEPENSES (aides communautaires versées directement aux bénéficiaires)**  
**En cas de recouvrement de sommes indues, les faire apparaître en dépenses négatives**

Titre de la mesure	Bénéficiaires (nom de l'entreprise, de l'association, de la collectivité gestionnaire(2))	Libellé de l'opération	Article (1)	Montant (3)
Dispositif PLIE: Référent d'étape sur chantier d'insertion	VALENCE SERVICES	201700087	6574	10 800,00
Levée de freins périphériques à l'emploi	SOLIHA Drôme	Atelier Les Erables - Auto-réhabilitation accompagnée	6574	5 825,00
Levée de freins périphériques à l'emploi	Compagnons Bâisseurs Rhône-Alpes	Auto-Réhabilitation Accompagnée (ARA) des logements, pour des publics en insertion vers l'emploi	6574	14 294,50
Levée de freins périphériques à l'emploi	SOLIHA Drôme	Dispositif d'accompagnement vers des solutions logement : Espaces Information Logement	6574	15 150,00
Levée de freins périphériques à l'emploi	Le Moulin Digital	Le numérique au coeur de l'emploi	6574	24 950,00
Mise en activité et accompagnement socio-pro dans le cadre des ACI	DIACONAT PROTESTANT	MISE EN ACTIVITE ET ACCOMPAGNEMENT SOCIO-PROFESSIONNEL DANS LE CADRE DES ACI	6574	9 000,00
Mise en activité et accompagnement socio-professionnel dans le cadre des ACI	Plateforme d'insertion par l'Humanaire et la Coopération	Mise en activité et accompagnement socio-professionnel des salariés BRSA de l'ACI Made By Eco	6574	9 000,00
Levée de freins périphériques à l'emploi	CENTRE D'INFORMATION SUR LES DROITS DES FEMMES ET DES FAMILLES DE LA DROME	PARTAGE : Partenariat Accueil Réactivité - Travail et Aides à la Garde d'Enfants	6574	2 123,00
PLIE Animation	La Plateforme Territoriale de l'Emploi, de la Formation et de l'Entreprise (Drôme Ardèche)	PLIE - Animation départementale et territoriale des dispositifs et de l'offre d'insertion 2021	6574	37 032,00

**Département de la Drôme - Budget principal département - CA - 2021**

<b>Titre de la mesure</b>	<b>Bénéficiaires</b> (nom de l'entreprise, de l'association, de la collectivité gestionnaire(2))	<b>Libellé de l'opération</b>	<b>Article (1)</b>	<b>Montant (3)</b>
PLIE Ingénierie	La Plateforme Territoriale de l'Emploi, de la Formation et de l'Entreprise (Drôme Ardèche)	PLIE - Ingénierie de parcours, animation et actions support des référents de parcours 2021	6574	22 784,00
Levée de freins périphériques à l'emploi	LADAPT	Passerelle bénévolat 2020	6574	12 240,00
Levée de freins périphériques à l'emploi	LADAPT	Prestation d'évaluation professionnelle spécifique 2020 PEPS	6574	12 166,80
Levée de freins périphériques à l'emploi -b-	SOROSA	Promouvoir l'inclusion des personnes exilées dans la Drôme	6574	14 530,00
Dispositif PLIE: Axe Accompagnement socioprofessionnel des personnes en parcours d'insertion PLIE	CENTRE D'INFORMATION SUR LES DROITS DES FEMMES ET DES FAMILLES DE LA DROME	REFERENT DE PARCOURS PLIE	6574	13 500,00
<b>Total des aides versées par la collectivité gestionnaire</b>				<b>203 395,30</b>

**DEPENSES JUSTIFIEES PAR LES BENEFICIAIRES (3)**

<b>Titre de la mesure</b>	<b>Bénéficiaires</b> (nom de l'entreprise, de l'association, de la collectivité gestionnaire (2))	<b>Libellé de l'opération</b>	<b>Emetteurs (4)</b>	<b>Date d'acquisition de la facture</b>	<b>Montant</b>
Mise en activité et accompagnement socio-professionnel dans le cadre des ACI	Plateforme d'insertion par l'Humanitaire et la Coopération	Mise en activité et accompagnement socio-professionnel des salariés BRSA de l'ACI Made By Eco	Département de la Drôme	11/01/2021	17 440,00
Mise en activité et accompagnement socio-professionnel dans le cadre des ACI	DROME INSERTION	ACCOMPAGNEMENT SOCIO-PROFESSIONNEL DES PUBLICS AU RSA EN CHANTIER D'INSERTION	Département de la Drôme	13/01/2021	40 312,50
Relations avec les employeurs	La Plateforme Territoriale de l'Emploi, de la Formation et de l'Entreprise (Drôme Ardèche)	Accompagnement et développement des achats socialement responsables 2020	Département de la Drôme	15/01/2021	4 296,25
Mise en activité et accompagnement socio-professionnel dans le cadre des ACI	Plateforme d'insertion par l'Humanitaire et la Coopération	Mise en activité et accompagnement socio-professionnel des salariés BRSA de l'ACI Made By Eco	Département de la Drôme	19/01/2021	6 297,06
Mise en activité et accompagnement socio-professionnel dans le cadre des ACI	Plateforme d'insertion par l'Humanitaire et la Coopération	Mise en activité et accompagnement socio-professionnel des salariés BRSA de l'ACI Made By Eco	Département de la Drôme	21/01/2021	27 692,30
Levée de freins périphériques à l'emploi	SOLIIHA Drôme	Atelier Les Erables - Auto-réhabilitation accompagnée	Département de la Drôme	08/02/2021	875,00
Levée de freins périphériques à l'emploi	LADAPT	REBOND 2020	Département de la Drôme	10/02/2021	12 204,00
Levée de freins périphériques à l'emploi	SOLIIHA Drôme	Atelier Les Erables - Auto-réhabilitation accompagnée	Département de la Drôme	16/02/2021	2 000,00
Relations avec les employeurs	La Plateforme Territoriale de l'Emploi, de la Formation et de l'Entreprise (Drôme Ardèche)	Accompagnement et développement des achats socialement responsables 2020	Département de la Drôme	17/02/2021	1 349,40
Relations avec les employeurs	La Plateforme Territoriale de l'Emploi, de la Formation et de l'Entreprise (Drôme Ardèche)	Accompagnement et développement des achats socialement responsables 2020	Département de la Drôme	24/02/2021	2 000,00
Levée de freins périphériques à l'emploi	LADAPT	REBOND 2020	Département de la Drôme	09/03/2021	12 970,00
Levée de freins périphériques à l'emploi	MOBILITE 07-26	Favoriser la mobilité de personnes en insertion socioprofessionnelle en Drôme - 2020 -	Département de la Drôme	09/03/2021	63 357,00

**Département de la Drôme - Budget principal département - CA - 2021**

<b>Titre de la mesure</b>	<b>Bénéficiaires</b> (nom de l'entreprise, de l'association, de la collectivité gestionnaire (2))	<b>Libellé de l'opération</b>	<b>Emetteurs (4)</b>	<b>Date d'acquiescement de la facture</b>	<b>Montant</b>
Mise en activité et accompagnement socio-professionnel dans le cadre des ACI Levée de freins périphériques à l'emploi	DIACONAT PROTESTANT	ACI Cuisine et Portage de repas	Département de la Drôme	15/03/2021	15 000,00
Mise en activité et accompagnement socio-professionnel dans le cadre des ACI	MOBILITE 07-26	Favoriser la mobilité de personnes en insertion socioprofessionnelle en Drôme - 2020 -	Département de la Drôme	15/03/2021	3 000,00
Mise en activité et accompagnement socio-professionnel dans le cadre des ACI	Plateforme d'Insertion par l'Humanitaire et la Coopération	Mise en activité et accompagnement socio-professionnel des salariés BRSA de l'ACI Made By Eco	Département de la Drôme	03/04/2021	972,22
Levée de freins périphériques à l'emploi	SOLIIHA Drôme	Atelier Les Erables - Auto-réhabilitation accompagnée	Département de la Drôme	20/04/2021	1 230,91
Levée de freins périphériques à l'emploi	LADAPT	Passerelle bénévolat 2020	Département de la Drôme	26/04/2021	8 000,00
Relations avec les employeurs	EMPLOI SOLIDAIRE	Relation avec les employeurs et les acteurs économiques 2020	Département de la Drôme	30/04/2021	3 766,40
Levée de freins périphériques à l'emploi	SOLIIHA Drôme	Atelier Les Erables - Auto-réhabilitation accompagnée	Département de la Drôme	27/05/2021	1 700,00
Levée des freins périphériques à l'emploi 2018	MOBILITE 07-26	Favoriser la mobilité de personnes en insertion socioprofessionnelle en Drôme - 2018 -	Département de la Drôme	21/06/2021	46 357,69
Levée de freins périphériques à l'emploi	SOLIIHA Drôme	SOLUTIONS ADAPTEES POUR SOUTENIR L'ACCES DES JEUNES AU LOGEMENT (DISPOSITIF DE SOUS-LOCATION)	Département de la Drôme	08/07/2021	48 000,00
Levée de freins périphériques à l'emploi	SOLIIHA Drôme	Dispositif d'accompagnement vers des solutions logement : Espaces Information Logement	Département de la Drôme	23/07/2021	34 112,40
Mise en activité et accompagnement socio-professionnel dans le cadre des ACI	Plateforme d'Insertion par l'Humanitaire et la Coopération	Mise en activité et accompagnement socio-professionnel des salariés BRSA de l'ACI Made By Eco	Département de la Drôme	28/07/2021	22 222,22
Mise en activité et accompagnement socio-professionnel dans le cadre des ACI	DIACONAT PROTESTANT	ACI Cuisine et Portage de repas	Département de la Drôme	06/09/2021	20 127,43
Levée des freins périphériques à l'emploi	MOBILITE 07-26	Favoriser la mobilité de personnes en insertion socioprofessionnelle en Drôme - 2019 -	Département de la Drôme	10/09/2021	39 817,86
Dispositif PLIE : Ingénierie de parcours, animation et actions support des référents de parcours	La Plateforme Territoriale de l'Emploi, de la Formation et de l'Entreprise (Drôme Ardèche)	PLIE - Ingénierie de parcours, animation et actions support des référents de parcours 2020	Département de la Drôme	14/09/2021	55 273,11
Dispositif PLIE: Animation départementale et territoriale des dispositifs et de l'offre d'insertion	La Plateforme Territoriale de l'Emploi, de la Formation et de l'Entreprise (Drôme Ardèche)	PLIE - Animation départementale et territoriale des dispositifs et de l'offre d'insertion 2020	Département de la Drôme	14/09/2021	90 047,50
Dispositif PLIE du Valentinois : Référent d'étape sur chantier d'insertion 2018	VALENCE SERVICES	Mise en activité et accompagnement socio-professionnel en ACI	Département de la Drôme	15/09/2021	28 800,00
Mise en activité et accompagnement socio-professionnel dans le cadre des ACI	Plateforme d'Insertion par l'Humanitaire et la Coopération	Mise en activité et accompagnement socio-professionnel des salariés BRSA de l'ACI Made By Eco	Département de la Drôme	20/09/2021	21 000,00
Relations avec les employeurs	EMPLOI SOLIDAIRE	Relation avec les employeurs et les acteurs économiques 2020	Département de la Drôme	22/09/2021	6 723,85
Dispositif PLIE: Axe Accompagnement socio-professionnel des personnes en parcours d'insertion PLIE	Mission Locale Agglomération et Territoire du valentinois	Gestion et ingénierie de Parcours - Référent de Parcours PLIE	Département de la Drôme	29/09/2021	33 894,51
Relations avec les employeurs	Conseil départemental de la Drôme	Clauses insertion - Relations employeurs	Département de la Drôme	19/10/2021	64 415,04
Relations avec les employeurs	La Plateforme Territoriale de l'Emploi, de la Formation et de l'Entreprise (Drôme Ardèche)	Accompagnement et développement des achats socialement responsables 2020	Département de la Drôme	10/11/2021	99 143,70

Titre de la mesure	Bénéficiaires (nom de l'entreprise, de l'association, de la collectivité gestionnaire (2))	Libellé de l'opération	Emetteurs (4)	Date d'acquittement de la facture	Montant
Levée de freins périphériques à l'emploi -b-	SOROSA	Promouvoir l'inclusion des personnes exilées dans la Drôme	Département de la Drôme	06/12/2021	17 845,35
Dispositif PLIE du Valentinçois : Axe Accompagnement socioprofessionnel en insertion PLIE	La Plateforme Territoriale de l'Emploi, de la Formation et de l'Entreprise (Drôme Ardèche)	Tous mobilisés pour l'accompagnement dans les quartiers	Département de la Drôme	10/12/2021	-3 157,27
Levée des freins périphériques à l'emploi	La Plateforme Territoriale de l'Emploi, de la Formation et de l'Entreprise (Drôme Ardèche)	PLIE - Levée de freins périphériques à l'emploi pour personnes en parcours d'insertion 2019	Département de la Drôme	14/12/2021	14 120,00
Levée des freins périphériques à l'emploi	La Plateforme Territoriale de l'Emploi, de la Formation et de l'Entreprise (Drôme Ardèche)	PLIE - Levée de freins périphériques à l'emploi pour personnes en parcours d'insertion 2019	Département de la Drôme	31/12/2021	81 108,36
Levée de freins périphériques à l'emploi	LADAPT	Passerelle bénévolat 2020	Département de la Drôme	31/12/2021	39 241,40

II – AU TITRE DE L'ASSISTANCE TECHNIQUE (5)

Montant des recettes		Dépenses d'assistance technique justifiées par l'organisme intermédiaire (6)		
Article (1)	Montant	Mesure	Libellé de l'opération	Emetteurs (4)
	0,00			
<b>TOTAL</b>				<b>TOTAL</b>
				0,00

- (1) A détailler conformément au plan de comptes.
- (2) La collectivité gestionnaire peut être bénéficiaire des fonds lorsqu'elle est maître d'ouvrage.
- (3) Hors dépenses d'assistance technique.
- (4) Les justificatifs aux dépenses peuvent provenir de plusieurs émetteurs pour la même opération.
- (5) Dans ce cas, la collectivité gestionnaire est bénéficiaire des fonds.
- (6) Les informations seront extraites de PRESAGE.

**IV – ANNEXES**

**IV**

**DECISIONS EN MATIERE DE TAUX DES CONTRIBUTIONS DIRECTES ET INDIRECTES**

**E1**

**Taux des contributions directes et indirectes**

	Base notifiée (si connue à la date de vote) ou assiettes	Variation des bases ou assiettes / (N-1)	Taux ou coefficient multiplicateur appliqué par décision du Conseil général	Variation du taux / N-1	Produit voté par le Conseil général	Variation du produit / N-1
Taxe foncières sur les propriétés bâties	0,00	0,00 %	0,00 %	0,00 %	0,00	0,00 %
Taxe destinée au financement des dépenses des conseils d'architecture, d'urbanisme et d'environnement	0,00	0,00 %	0,00 %	0,00 %	0,00	0,00 %
Taxe départementale des espaces naturels sensibles	0,00	0,00 %	0,00 %	0,00 %	0,00	0,00 %
Taxe départementale de publicité foncière et droit départemental d'enregistrement	0,00	0,00 %	4,50 %	0,00 %	110 012 966,82	32,71 %
Taxe sur la consommation finale d'électricité	0,00	0,00 %	4,25	0,00 %	6 258 744,25	3,65 %
Taxe sur les remontées mécaniques	0,00	0,00 %	0,00 %	0,00 %	0,00	0,00 %
Taxe d'aménagement	0,00	0,00 %	1,80 %	0,00 %	6 123 547,26	12,89 %
<b>Total des contributions directes et indirectes</b>	<b>0,00</b>	<b>0,00 %</b>			<b>122 395 258,33</b>	<b>-42,36 %</b>

(1) Détailler les taxes pour lesquelles le département a un pouvoir de modulation du taux.

RÉPUBLIQUE FRANÇAISE

CONSEIL DÉPARTEMENTAL DE LA DRÔME

# - SÉANCE PUBLIQUE

COMPTE ADMINISTRATIF  
ET COMPTE DE GESTION 2021

27 juin 2022

Rapport présenté par  
M<sup>me</sup> Marie-Pierre MOUTON  
Présidente du Conseil départemental



LE DÉPARTEMENT



# Présentation du Compte Administratif 2021

<b>CONTEXTE</b>	<b>Page 3</b>
<b>L'EQUILIBRE DU COMPTE ADMINISTRATIF</b>	<b>Page 4</b>
<b>PRESENTATION SYNTHETIQUE</b>	<b>Page 5</b>
<b>LES GRANDES MASSES FINANCIERES</b>	<b>Page 14</b>
<b>PRESENTATION PAR POLITIQUE</b>	<b>Page 17</b>
<b>ANALYSE DETAILLEE</b>	<b>Page 47</b>
<b>Le fonctionnement</b>	
Les recettes de fonctionnement	<b>Page 49</b>
Les dépenses de fonctionnement	<b>Page 55</b>
L'autofinancement (épargne)	<b>Page 65</b>
<b>L'investissement et son financement</b>	
Les dépenses d'investissement	<b>Page 67</b>
Le financement de l'investissement	<b>Page 72</b>
<b>L'endettement</b>	
L'encours de la dette	<b>Page 73</b>
L'annuité de la dette	<b>Page 74</b>
Le niveau d'endettement	<b>Page 76</b>
La dette garantie	<b>Page 77</b>
<b>Les PRINCIPAUX RATIOS BUDGETAIRES</b>	<b>Page 79</b>

## Avant propos

Conformément à l'Article L.1612-12 du CGCT, il revient au Conseil départemental d'arrêter ses comptes au titre de l'année écoulée par le vote du Compte de Gestion (*tenu par le payeur départemental*) et du Compte Administratif (*établi par l'ordonnateur*), et de constater la stricte concordance de ces deux documents.

Ce rapport a pour objet d'exposer l'exécution du Budget principal au titre de l'exercice 2021, ainsi que ses résultats.

Il rapproche en recettes et en dépenses, les prévisions budgétaires et les réalisations de l'exercice pour la période du 1<sup>er</sup> janvier au 31 décembre 2021, permettant ainsi de mesurer et d'analyser les écarts.

Par ailleurs, il retrace l'ensemble des opérations de gestion de la dette et de la trésorerie.

Il intègre également les résultats des exercices antérieurs, il établit les principaux indicateurs budgétaires (*volume des restes à réaliser, encours de dette, soldes d'épargne*) et en mesure l'évolution.

S'agissant des Comptes Administratifs des Budgets annexes ci-après, ceux-ci font l'objet de rapports distincts :

- Laboratoire Départemental d'Analyse
- Maison Départementale des Enfants
- Auberge des Dauphins
- Musée de la Résistance
- Routes - Laboratoire
- Routes - Matériel-Signalisation.

Enfin, l'Article 107 de la Loi n°2015-991 du 7 août 2015 portant nouvelle organisation territoriale de la République (NOTré) crée de nouvelles dispositions relatives à la transparence et la responsabilité financière des collectivités territoriales, et notamment une note de présentation brève et synthétique, retraçant les informations financières essentielles, jointe au Compte Administratif.

Ce document sera annexé à la délibération.

## - CONTEXTE du COMPTE ADMINISTRATIF pour mieux le décrypter

Le Compte Administratif est un document obligatoire présenté annuellement en séance du Conseil départemental. Il est essentiel dans l'analyse des finances de la Collectivité, puisqu'il permet de constater l'exécution du budget et de mesurer l'adéquation des résultats aux objectifs fixés.

Le Compte Administratif 2021 est ici illustré et synthétisé afin de faciliter sa compréhension.

Alors qu'un nouveau mandat départemental s'est ouvert en 2021, ce Compte Administratif rend compte d'une année atypique notamment du fait de nouveaux impacts de la Covid-19 sur les finances départementales.

D'autres éléments plus structurels ont joué un rôle non négligeable comme la réforme fiscale sur le foncier bâti des départements dont le produit, désormais transféré aux communes a été remplacé par une fraction de TVA, et entraîne pour les départements la perte de l'essentiel de leur pouvoir fiscal. Désormais, à des recettes de plus en plus corrélées à la croissance économique, répondent des dépenses contracycliques, pouvant mettre en difficulté les conseils départementaux pour assurer les solidarités humaines et territoriales pourtant primordiales pour le développement local.

Dans ce contexte particulier, le Compte Administratif 2021 se caractérise par :

- Une progression de 6,7 % des recettes réelles de fonctionnement à 641,1 M€. L'essentiel de la progression est imputable aux DMTO qui atteignent un niveau historique de 110M€, soit +27M€/2020. Autres recettes qui boostent la progression, les cessions de biens immobiliers pour 8,4M€ (+ 8,15 M€/2020) et des reprises de provisions à hauteur de 6,3M€ (+4,2M€/2020)
- Une maîtrise des dépenses de fonctionnement + 2,5 % (+ 1,8 % en 2020) à 510,7 M€. Les dépenses de gestion courante progressent comme en 2020 de 1,8 %, ce sont les dotations aux provisions constituées en 2021 (4,6 M€) qui génèrent l'accroissement de 2,5 %.

La solidarité reste au centre des priorités avec des crédits qui continuent de représenter la part la plus importante du budget. Les efforts en faveur de l'autonomie, de l'action sociale, de l'insertion, de l'enfance et autres aides atteignent (*frais de personnel et frais généraux compris*) 357,6 M€, soit 70 % du budget global de fonctionnement.

- Le Département de la Drôme maintient une situation financière favorable en 2021, son autofinancement brut s'accroît de 26,8 % pour s'établir à 130,4 M€. A noter que la progression des DMTO (+27M€) est identique à celle de l'autofinancement brut, le lien entre l'évolution des DMTO et de l'épargne est toujours très étroit.
- Les dépenses d'investissement (hors dette) 141,1M€ augmentent de 6,6%, toutefois en neutralisant la dotation exceptionnelle de 16M€ versée à DAH en 2020, la progression serait de plus de 20%. Les dépenses d'investissement (hors dette) sont en hausse pour la 5<sup>ème</sup> année consécutive.
- Le financement de l'investissement reste largement assuré par l'autofinancement.
- Compte tenu de la hausse de l'autofinancement et de l'accroissement des investissements, le besoin de financement ressort à seulement 1,5 M€. Le Département a dû émettre un titre d'emprunt de 10M€ (prêt contracté en 2020), entraînant une progression de l'excédent reporté de 8,5M€.
- Dans ces conditions l'encours de dette au 31/12/2021 s'établit à 70,4M€, soit un nouveau désendettement de 5,5M€, proche de son plus bas historique de 70,3 M€ au 31/12/2008.

Au final, les principaux agrégats financiers de la collectivité s'améliorent (épargne en progression, faible taux d'endettement, fonds de roulement excédentaire, résultats à reprendre en hausse...). Les niveaux de reports conduisent à une augmentation de l'excédent disponible pour le budget supplémentaire 2022 qui s'élève à 3,2 M€ (2,1 M€ repris au BS 2021).

## L'ÉQUILIBRE DU COMPTE ADMINISTRATIF 2021

### • SYNTHÈSE DE L'EXÉCUTION DE L'EXERCICE 2021

Concernant l'exercice 2021, les résultats  
(avec mouvements d'ordre) se décomposent comme suit :

	Recettes	Dépenses
<b>SECTION DE FONCTIONNEMENT</b>		
<b>Mouvements comptables réels</b>	<b>641 087 607,13 € (A1)</b>	<b>510 700 646,67 € (A2)</b>
+ Opérations d'ordre de transferts entre section	52 222 403,61 €	65 651 066,51 €
+ Opérations d'ordre à l'intérieur d'une même section		
<b>+ Résultat de fonctionnement reporté</b>	<b>12 648 971,80 €</b>	
<b>TOTAL brut</b>	<b>705 958 982,54 €</b>	<b>576 351 713,18 €</b>
<b>Soit un résultat de fonctionnement de</b>	<b>129 607 269,36 € (B1)</b>	
<b>SECTION D'INVESTISSEMENT</b>		
<b>Mouvements comptables réels</b>	<b>126 481 574,59 €</b>	<b>176 093 433,77 €</b>
+ Opérations d'ordre de transferts entre section	65 808 027,55 €	52 379 364,65 €
+ Opérations d'ordre à l'intérieur d'une même section	156 961,04 €	156 961,04 €
<b>+ Résultat d'investissement reporté</b>		<b>46 977 123,28 €</b>
<b>TOTAL net</b>	<b>192 289 602,14 €</b>	<b>275 449 921,70 €</b>
<b>Soit un besoin de financement de</b>		<b>83 160 319,56 € (B2)</b>
<b>Excédent global de clôture 2021 (B1 - B2)</b>		<b>46 446 949,80 €</b>
<b>Autofinancement brut = (A1) - (A2)</b>		<b>130 386 960,46 €</b>
<b>- Remboursement du capital de la dette</b>		<b>-15 528 711,36 €</b>
<b>= Autofinancement net</b>		<b>114 858 249,10 €</b>

La balance du Budget Principal ci-dessus présente les résultats par section (mouvements réels et mouvements d'ordre), en dépenses et recettes.

Afin de déterminer l'excédent global, le résultat de fonctionnement des exercices antérieurs doit être cumulé au résultat 2021. En effet, la réglementation oblige l'affectation de l'excédent au financement du besoin de financement de la section d'investissement.

L'excédent global du Compte Administratif 2021 s'élève donc à **46 446 949,80 €**.

### • DE L'EXCÉDENT GLOBAL 2021 A L' EXCÉDENT DISPONIBLE

L'excédent global 2021 ne constitue pas l'excédent réellement disponible pour le Budget Supplémentaire. Pour déterminer l'excédent disponible, il faut prendre en compte :

- ✓ Les reports d'investissement et de fonctionnement à financer. Il s'agit des dépenses et des recettes engagées mais non réalisées qu'il faudra honorer en 2022.
- ✓ La réinscription obligatoire des recettes non utilisées grevées d'affectation spéciale. Cela concerne la fiscalité affectée aux Espaces Naturels Sensibles.

RESULTAT du CA 2021 (B1 -B2)	46 446 949,80 €
<b>Financement des reports d'investissement 2021 sur 2022</b>	-26 872 027,80 €
<b>Financement des reports de fonctionnement 2021 sur 2022</b>	-10 129 046,84 €
Réinscription obligatoire des dépenses à effectuer au titre de la recette grevée d'affectation spéciale « part de la taxe d'aménagement pour les espaces naturels sensibles »	-6 254 893,50 €
<b>Excédent 2021 disponible pour BS 2022</b>	<b>3 190 981,66 €</b>
<i>Dont résultat 2021</i>	2 853 361,94 €
<i>&amp; Reprise des excédents de clôture du budget annexe des châteaux de la Drôme</i>	337 619,72 €

# PRÉSENTATION SYNTHÉTIQUE

## 1. Le Compte Administratif 2021 En bref

Hors mouvements revolving, mouvements d'ordre et excédent de fonctionnement capitalisé

Quelles recettes ?

**675,8 M€**

Ressources dont dispose le Département pour financer les dépenses. Elles proviennent principalement du produit des impôts et taxes ainsi que des dotations versées par l'État.

**641,1 M€ Fonctionnement**  
**+ 34,7 M€ Investissement :**  
 126,5 M€ mouvements réels  
 - excédent de fonctionnement capitalisé (72,3 M€)  
 - 19,5 M€ mouvements revolving

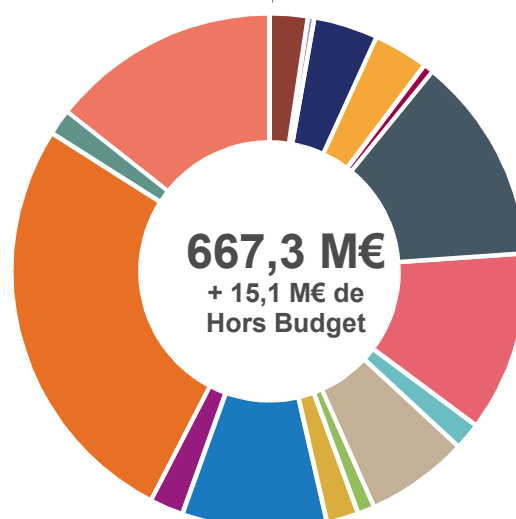
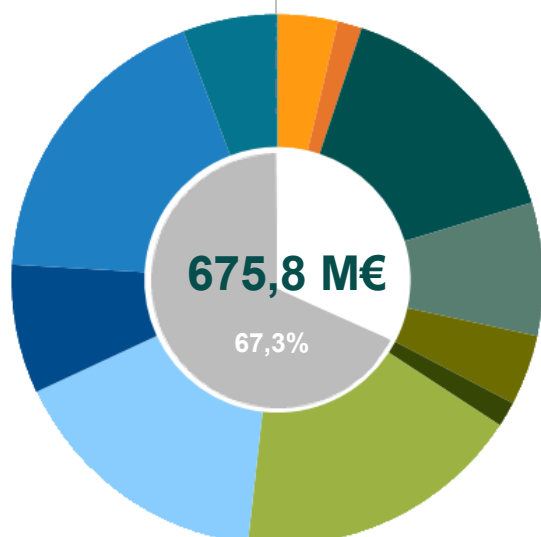
**De fonctionnement**  
 Dépenses nécessaires aux missions et à la gestion des services du Département.

**D'investissement**  
 Dépenses qui ont un impact durable sur la valeur du patrimoine (matériels durables, constructions ou aménagement de bâtiments, travaux d'infrastructures, etc).

Pour quelles dépenses ?

**667,3 M€**

**510,7 M€ Fonct.**  
**+ 156,6 M€ Invest. :**  
 223,1 M€ mouv. réels  
 - 47M€ solde d'exécution section d'investissement  
 - 19,5 M€ mouv. revolving



<sup>(1)</sup> Recouvrements sur bénéficiaires, FMDI, fonds CNSA et FSE

<sup>(2)</sup> Taxe d'aménagement, FNGIR, taxe sur l'électricité et frais de gestion foncier bâti

## 2. Le Compte Administratif 2021 en détail



### Les recettes

**675,8 M€** (fonctionnement + investissement)

*Hors excédents de fonctionnement capitalisé  
et résultats de fonctionnement reporté*



**641,1 M€**  
de fonctionnement

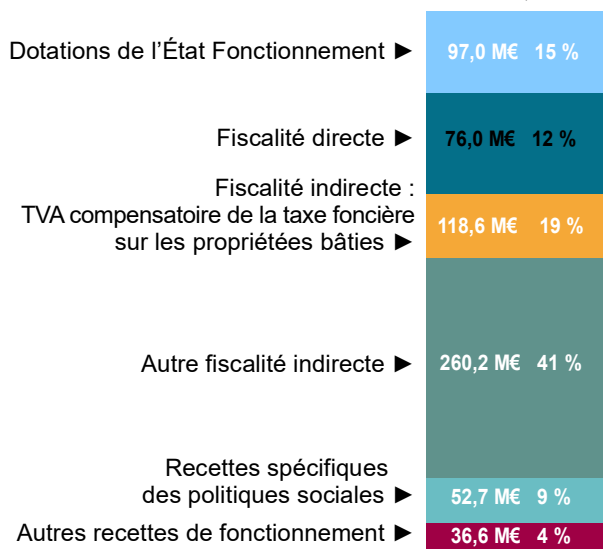


**34,7 M€**  
d'investissement

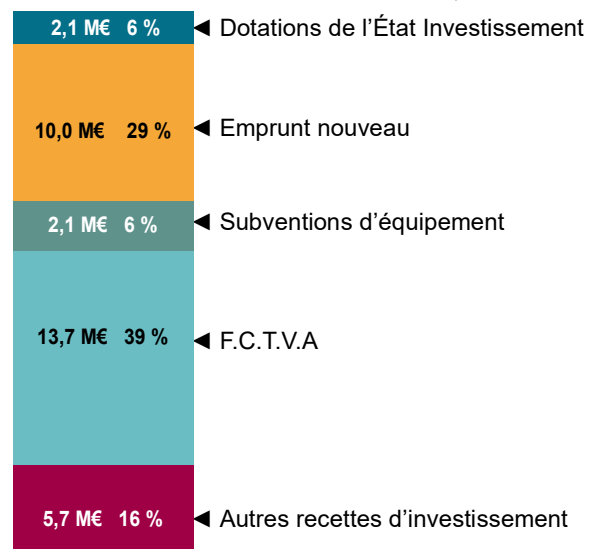
### Les grandes masses financières (répartition selon le plan de comptes des départements)

Fiscalité directe (CVAE, IFER).....	76,0 M€
Fiscalité indirecte.....	378,8 M€
• Droits de mutation.....	110,0 M€
• TVA compensatoire de la TFPB.....	118,6 M€
• Taxe sur l'électricité.....	6,3 M€
• Taxe sur les conventions d'assurance (TSCA).....	84,5 M€
• Taxe intérieure sur les produits pétroliers (TICPE).....	39,3 M€
• Fonds de péréquation.....	10,3 M€
• Autres (dont taxe d'aménagement).....	9,8 M€
Dotations, fonds pour l'insertion et allocations compensatrices.....	97,0 M€
• Dotations de fonctionnement : DGF, DGD.....	74,0 M€
• Dotation de Compensation de la Réforme de la Taxe Professionnelle (DCRTP).....	16,1 M€
• Allocations compensatrices de l'État.....	4,1 M€
• Fonds de mobilisation départemental pour l'insertion (FMDI).....	2,8 M€
Participations.....	38,4 M€
• Dont participations versées par la CNSA.....	28,0 M€
FCTVA.....	13,7 M€
Subventions d'investissement.....	5,3 M€
• Subventions d'équipement.....	3,2 M€
• Dotation Départementale d'Équipement des Collèges (DDEC).....	2,1 M€
Emprunts (hors opérations afférentes à l'option de tirage sur ligne de trésorerie).....	10,0 M€
Produits des services du domaine et ventes diverses.....	6,4 M€
Autres produits de gestion courante.....	25,0 M€
• Dont recouvrement sur divers bénéficiaires et indus d'insertion et d'aide sociale.....	21,9 M€
Autres recettes.....	25,2 M€
• Dont cessions d'immobilisations.....	8,4 M€

#### Recettes de fonctionnement 641,1 M€



#### Recettes d'investissement 34,7 M€





## Les dépenses

**667,3 M€** (fonctionnement + investissement)

**156,6 M€**  
d'investissement

**510,7 M€**  
de fonctionnement

### Les grandes masses financières

#### Les dépenses de fonctionnement

Solidarités (hors personnel).....	294,7 M€
Charges de personnel (chap.012).....	108,8 M€
Subventions, participations / contributions.....	59,9 M€
Charges d'activités et autres.....	38,6 M€
Contribution à la péréquation.....	7,9 M€
Charges de la dette.....	0,8 M€

### Les actions prioritaires 2021\*



\*Il est précisé que les charges de personnel sont comprises dans les actions

#### L'effort d'investissement

Dépenses d'équipement.....	103,3 M€
Subventions d'équipement ( <i>aides aux territoires</i> ).....	33,3 M€
Dette.....	15,5 M€
Travaux pour compte de tiers.....	3,0 M€
Opérations sous mandat.....	1,5 M€

## LA SECTION DE FONCTIONNEMENT

### 1. Les recettes de fonctionnement : 641,1 M€

#### Des recettes de fonctionnement en forte augmentation : + 6,7 %

L'exercice 2021 révèle des surprises en matière d'évolution des ressources, la pandémie a boosté les ventes immobilières générant une explosion des DMTO alors que la baisse attendue des impôts liés à l'activité économique (CVAE et IFR) est limitée.

#### ✓ Une fiscalité directe en net recul suite à la réforme fiscale à 76,0 M€ (- 61,0 %),

Cette forte diminution s'explique du fait que :

- les départements perdent en 2021 leur produit de taxe foncière sur les propriétés bâties (TFPB) transféré au niveau communal.
- mais aussi de la baisse attendue, mais plus limitée que prévue, de la cotisation sur la valeur ajoutée (CVAE) qui passe de 36,4 M€ à 35,3 M€.

Les autres recettes restent quasiment stables avec une imposition forfaitaire sur les entreprises de réseaux (IFER) à 8,8 M€ (contre 8,6 M€ en 2020) et la dotation au titre du Fonds national de garantie individuelle de ressources (FNGIR) qui reste figée à 14 M€.

#### ✓ compensée par la forte progression de la fiscalité indirecte à 378,8 M€ : + 61,3 %.

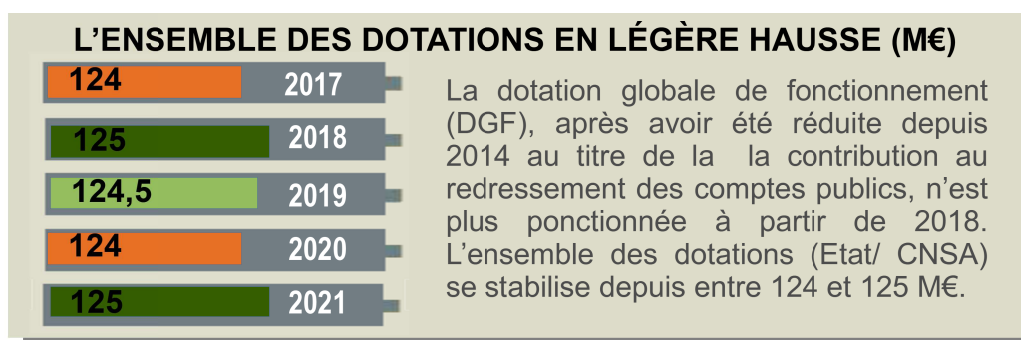
Le montant de TVA perçu en compensation de la TFPB s'élève à 118,6M€, il correspond au produit de taxe foncière perçu en 2020 recalculé au taux de 2019 augmenté des compensations d'exonérations.

Les ressources fiscales bénéficient également de la progression des droits de mutation à titre onéreux (DMTO) (+ 32,7 % soit + 27,1 M€) à 110,0 M€ et de la hausse de 4,4 % de la Taxe spéciale sur les conventions d'assurance (TSCA) à 84,5 M€ (+3,5M€).

Toutefois, le Département enregistre deux baisses significatives : la diminution de 2,6 M€ de la Taxe intérieure sur la consommation des produits énergétiques (TICPE) qui passe de 42,0 M€ à 39,3 M€ (-6,3%) et surtout la réduction (- 7,1 M€) de la péréquation reçue à 10,3 M€.

#### ✓ L'ensemble des dotations en légère augmentation à 125 M€ (+1,2 M€).

Malgré une légère baisse de 1 %, la DGF reste la principale dotation de l'État au budget du Département avec 70,6 M€. S'agissant des fonds CNSA, ils augmentent de 2,8M€ avec 22,9 M€ pour l'APA et à 5,1 M€ pour la PCH.



#### ✓ Les autres recettes en forte hausse (+ 29,9 %) à 61,3M€ (+14,1M€)

Diverses recettes de fonctionnement non négligeables viennent alimenter les comptes du Département. Les plus significatives impactant l'exercice 2021 sont les cessions de biens immobiliers (8,4M€), les reprises de provisions à hauteur de 6,3M€ (+4,2M€/2020) ou encore des subventions et participations provenant de tiers publics ou privés 7,5 M€ contre 5,5 M€ en 2020.

La seule baisse significative provient des produits issus des participations des familles aux dépenses du secteur social qui passent de 25,5 M€ à 21,8 M€.



## 2. Les dépenses de fonctionnement : 510,7 M€

Les dépenses réelles de fonctionnement enregistrent une croissance de +2,5 %.

Les dépenses de personnel augmentent de 1,7 % à 108,8 M€ (+ 0,9 % en 2020 car la crise du Covid-19 avait limité certaines dépenses de remplacement du fait de la fermeture des établissements). Le GVT, la création de postes et le recrutement d'apprentis impactent la progression.

Plus des 2/3 du budget de fonctionnement de la Collectivité sont consacrés aux politiques du secteur social, soit 357,6 M€ (*y compris charges de personnel et frais généraux*).

Les dépenses d'action sociales propres (hors personnel et frais généraux) enregistrent globalement une évolution de 1,4 % (2,3 % en 2020). Plusieurs raisons expliquent cette faible progression comme la prime Covid versée au personnel des établissements de santé en 2020 (1,7 M€) qu'on ne retrouve pas en 2021, -0,6 M€ de versement FSE dans le cadre de l'insertion et la baisse des allocations RSA de 2,5M€.

### Focus sur les Allocations Individuelles de Solidarité



APA : 61,9 M€



RSA : 69,5 M€



PCH : 23,6 M€

Les AIS d'un montant total de 155 M€ augmentent de 1,9 % dont :

- + 6,2 % d'APA à 61,9 M€,
- + 8,1 % de PCH à 23,6 M€,
- 3,4 % de RSA à 69,5 M€.

La progression des l'APA et PCH s'expliquent par une progression du nombre des bénéficiaires et la revalorisation de l'aide à domicile.

Quant au RSA, la reprise de l'activité économique en 2021 qui fait baisser le nombre de bénéficiaires et la faible revalorisation (+0,1 % en avril 2021) expliquent sa diminution.

Quant aux frais d'hébergement, ils conservent leur progression avec +2,2 % (+4,5 % en 2019 et +1,9 % en 2020) à 128M€ (125,2M€ en 2020), avec un rythme de croissance proche des années antérieures pour les personnes âgées (29,7 M€, soit +0,3 %) et l'Enfance Famille avec +1,2 % (47 M€ contre 46,5M€), tandis que les Adultes Handicapés avec + 4,3 % sont en forte hausse (51,3 M€).

Les autres dépenses de fonctionnement connaissent une évolution différenciée :

- Les participations / subventions / contributions (60 M€) en diminuant de 4,1 % (-2,5M€/2020) limitent la progression des dépenses de fonctionnement. Les participations (3,6M€) diminuent de 2,5M€, essentiellement en raison du versement de la prime Covid en 2020 aux établissements. La contribution au Sdis augmente de 0,4M€ à 23,5M€ et les subventions versées (15,7M€) sont en recul, en raison de moindres versements effectués dans le cadre du FSE.

- les charges d'intérêt (0,8 M€) poursuivent leur baisse de 0,2 M€, du fait de la diminution de l'encours de la dette et du maintien des taux bas.

- Par contre, les charges d'activité avec une croissance de +6,7 % (+2 M€) à 30,1M€, renouent avec un certain dynamisme en lien avec le ralentissement d'activités en 2020.

Près de la moitié de cette hausse (1 M€) concerne des dépenses liées à la voirie (matériel et entretien), 0,3M€ aux transports d'handicapés, 0,2 M€ aux versements à des organismes de formation et 0,7M€ à l'Education dans le cadre des participations au fonctionnement des collèges, participations qui avaient fortement baissées en 2020 en raison du Covid.

Les dépenses de fluides (eau et énergie) sont stables à 1,5 M€.

- La contribution à la péréquation s'accroît de 7,3 M€ à 7,9 M€ (+9%),

- Enfin, la constitution de provisions augmentent de 0,2 à 4,6 M€.

En neutralisant les effets des charges exceptionnelles et provisions, qui ne sont pas liés à la gestion courante de la collectivité, la progression des dépenses de fonctionnement ressort à 1,7%, soit une progression identique à celle de 2020.

## · LES EQUILIBRES FINANCIERS

### Les épargnes enregistrent une forte croissance

La progression élevée des recettes de fonctionnement conjuguée à la maîtrise des dépenses de fonctionnement génèrent une forte croissance des épargnes.

#### 1. L'épargne de gestion :

L'épargne de gestion correspond à la différence entre les recettes et dépenses de fonctionnement courant.

Après une légère diminution de 0,1 % en 2020, elle augmente de façon significative de 20,6M€ à (121,6 M€) en 2021 (+20,3%), les recettes courantes (+5 %) progressant plus vite que les dépenses courantes (+1,8 %).

#### 2. L'épargne brute :

L'épargne brute augmente en 2021 de 27,6 M€ (soit +26,8 %/2020). Elle atteint 130,4 M€. Elle détermine la capacité du Département à rembourser sa dette et à investir. Avec un tel niveau d'épargne, le département pourrait rembourser l'intégralité de sa dette (70,4 M€) en moins d'un an.

#### 3. L'épargne nette :

**Pour obtenir l'épargne nette, on retire de l'épargne brute le remboursement du capital de la dette.** On obtient ainsi l'épargne nette, qui représente la capacité du Département à dégager sur sa section de fonctionnement des crédits pour financer l'investissement.

L'épargne nette (114,9 M€) augmente plus fortement +34,9 % (+29,7 M€/2020) en raison d'un moindre amortissement de capital en 2021 (15,5M€) qu'en 2020 (20,2M€).

## · LA SECTION D'INVESTISSEMENT

### 1. Les recettes d'investissement : 165,1 M€ (incluant l'autofinancement)

Pour financer ses investissements, la Collectivité dispose :

- ✓ **de l'autofinancement** dégagé par la section de fonctionnement à savoir son épargne brute (*1ère source de financement des investissements*) qui s'élève à **130,4 M€**,
- ✓ **des recettes propres** à 24,7 M€, dont le FCTVA (13,7 M€),
- ✓ **et de l'emprunt** : compte tenu des ressources propres ci-dessus, la collectivité a émis pour 10 M€ d'emprunts en 2021 (emprunt contracté en 2020 avec titre à émettre au plus tard en 2021).

### 2. Les dépenses d'investissement : 156,6 M€ (141,1 M€ hors dette)

Les dépenses d'investissement, hors dette, continuent d'augmenter, pour la 5ème année consécutive, de 6,6 % en 2021, après 18,1 % en 2020.

Toutefois en neutralisant la dotation exceptionnelle de 16M€ versée à DAH en 2020, la progression serait de plus de 20%. Les subventions versées progressent de 15,9% à 33,3M€ et les dépenses d'équipement direct de 21,4% à 103,3M€. **C'est la 1ère fois que le Département investit sur un exercice plus de 100 M€ dans ses équipements directs.**

La montée en puissance des investissements est particulièrement significative en 2021, ces dépenses atteignent leur point le plus haut depuis 2010 (152M€ hors dette).

Dans une moindre mesure, l'ensemble des départements ont également relancé leurs dépenses d'investissement qui progressent en moyenne de 7,6 % en 2021 après +1 % en 2020.

- ✓ **Une hausse des investissements directs de 18,2 M€ (+21,4 %) à 103,3 M€.**  
Les investissements directs concernent principalement les travaux effectués pour améliorer les infrastructures routières départementales avec 51,9 M€ de dépenses en 2021 (47,7 M€ en 2020, soit +4,2 M€) et les travaux sur les Bâtiments départementaux avec 39,8 M€ de dépenses en 2021 (30,7 M€ en 2020, soit +9,1 M€).
- ✓ **Une amplification des aides d'investissement + 4,6 M€ (+15,9 %) à 33,3 M€.**

Après une réalisation 2020 en recul freinée par les contraintes sanitaires, les aides directes enregistrent une reprise en 2021. L'année 2021 s'est caractérisée par un bon niveau de subventionnement avec 31,1 M€.

Les versements vers le bloc communal participent à cette reprise, ils se sont élevés à 14,5 M€ contre 13,0 M€ en 2020. Le bloc communal achevait un cycle électoral en 2020 et le Covid a reporté de nombreux travaux sur 2021.

Deux autres aides expliquent cette progression, le versement d'acomptes pour 1,4 M€ à la SNCF dans le cadre de la rénovation de la ligne Valence – Die et les subventions versées pour l'aménagement du carrefour des Couleures à Valence qui passent de 1,4 M€ (2020) à 4,1 M€ (2021).

Quant aux financements versés aux privés, ils restent stables à 6,1 M€.

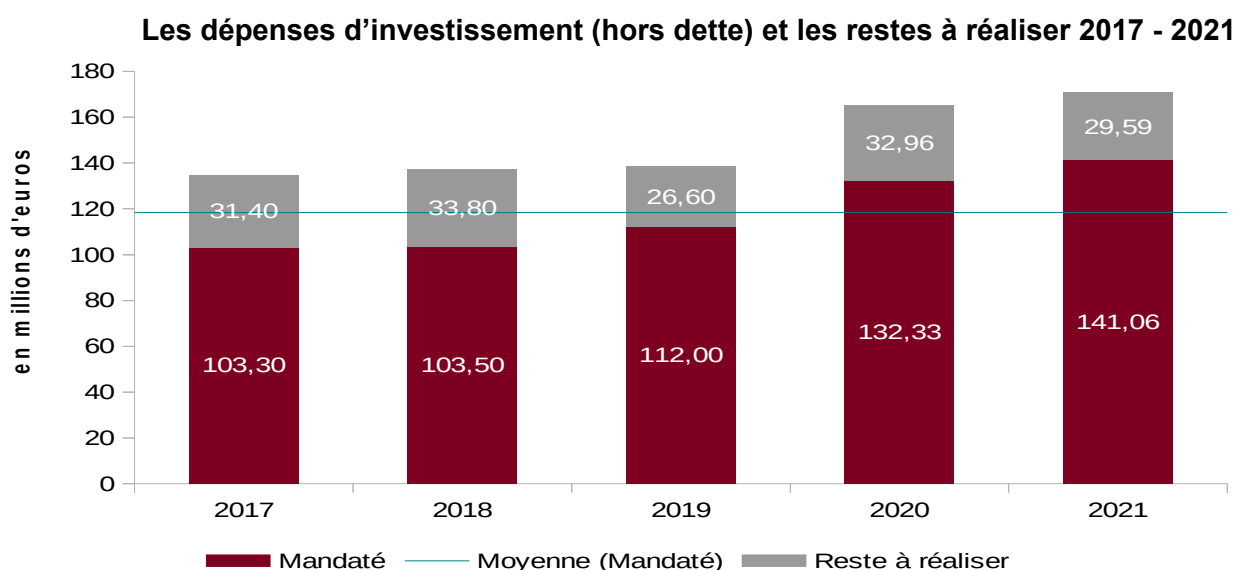
Ces aides sont à compléter par les fonds hors budget dont les versements s'élèvent à 15,1 M€ en 2021, soit une hausse de +0,5 % par rapport à 2020.

- ✓ **Les autres dépenses d'investissement** s'élèvent à 4,5 M€. Elles concernent principalement des opérations sur les établissements d'enseignement et s'élèvent à 2,9 M€ (notamment la cité mixte de Nyons pour 1,8 M€).

Le ratio rapportant les dépenses d'investissement (hors dette) aux recettes réelles de fonctionnement est de 22 %. Il situe la Drôme comme un des principaux départements investisseurs de sa strate (>500 000 habitants). En moyenne, le ratio des autres départements de sa strate est de 15 %.

- ✓ **Autre dépense d'investissement à caractère obligatoire : le remboursement du capital de la dette (15,5 M€).**

Il est moins important qu'en 2020 (18,1 M€) et 2019 (à 20,3M€). Le niveau d'amortissement du capital est conforme au faible niveau d'encours de dette du Département.



L'année 2021 est caractérisée par un fort niveau de réalisation en investissement. Par conséquent, le reste à réaliser, constitué des dépenses engagées non mandatées au 31 décembre 2021 (29,6 M€) est en baisse de 3,4 M€.

## LA GESTION DE LA DETTE

La dette est un des leviers habituels de l'investissement local : l'emprunt permet de compléter les ressources propres de la collectivité locale tout en adaptant au mieux le financement de l'équipement à son mode d'amortissement.

L'endettement de la collectivité doit être maîtrisé car la charge du remboursement de la dette pèse sur la capacité à investir de la collectivité.



La gestion dynamique de la dette est une préoccupation majeure du Département : il s'agit d'adapter les emprunts aux opportunités de marché, mais surtout de faire évoluer l'encours en fonction de la stratégie budgétaire globale poursuivie par la collectivité. Cette démarche active de gestion de l'encours répond à quatre objectifs complémentaires, visant à conserver à la dette son caractère d'accélérateur d'investissement :

- ✓ réduire le montant des frais financiers ;
- ✓ dégager des marges de manœuvre financières et/ou budgétaires ;
- ✓ diversifier l'exposition de la dette aux évolutions des marchés ;
- ✓ pérenniser les financements des investissements.

### 1. Une diminution de l'encours de la dette

Le Département a émis 10 M€ de titres en 2021 et a remboursé pour 15,5 M€ de capital, d'où un désendettement de 5,5 M€. Avec un **encours au 31/12/2021 de 70,4 M€**, la Drôme affiche un faible endettement par habitant de 133 € et se situe dans les départements les moins endettés.

### 2. Un arbitrage de l'encours de dette majoritairement à taux fixe

La part d'emprunts à taux fixe est de 63,9 % pour 36,1 % à taux variables. La part des taux fixes progresse, la structure actuelle des taux rend les taux fixes plus attractifs que les taux variables. La remontée des taux, débutée en 2021, devrait inverser cette tendance.

### 3. L'annuité de la dette

Avec une durée de vie moyenne des flux financiers du portefeuille pondérée par leur valeur actualisée) de 4,1 ans, le Département rembourse rapidement ses emprunts générant une annuité de 16,3 M€. Avec un remboursement de capital similaire chaque année, sans nouvel emprunt, le Département aura remboursé la totalité de sa dette dans 3,9 ans.

Le coût de l'annuité de la dette pour la Collectivité en 2021 ne représente que 3,2 % de l'ensemble des dépenses réelles de fonctionnement et la capacité de désendettement\* du Département ressort à 0,59 année, soit moins de 7 mois.

### 4. La diminution des frais financiers de 21,5 %

Les frais financiers payés sur les emprunts s'élèvent à 0,8 M€ en 2021 contre 1 M€ en 2020. Cette baisse est due au maintien de taux extrêmement bas sur la partie variable des emprunts, ainsi qu'à la contractualisation fin 2020 d'emprunts à des taux bas et au désendettement.

### 5. Une répartition diversifiée et équilibrée de l'encours entre les prêteurs

Pour conserver une politique d'indépendance vis-à-vis de ses partenaires bancaires, le Département diversifie ses prêteurs en fonction des meilleures conditions financières proposées lors de l'examen des offres.

Le groupe Crédit Agricole reste toutefois majoritaire avec 28,2 % de l'encours, suivi avec 27,1 % de la Banque postale, 21,3 % par la Caisse des Dépôts et de Consignation, 7,3 % le groupe Caisse d'Épargne, 6 % la SFIL (ex : Dexia), 5,2 % le Crédit Coopératif et 4,9 % la Société Générale.

\*rapport entre l'encours de dette et l'épargne brute de la Collectivité, il indique le nombre d'années d'épargne qu'il faudrait au Département pour rembourser la totalité de son stock de dette.

## En conclusion

Après avoir plutôt bien résisté en 2020 aux conséquences financières de la crise sanitaire, l'exercice 2021 révèle pour le Département de la Drôme des surprises avec une consolidation de sa situation financière, à l'instar des autres départements.

En effet, bien que la pandémie perdure et continue d'impacter la gestion de la collectivité, ses effets sont moins négatifs qu'en 2020 et plus favorables que ceux anticipés : 2021 enregistre notamment un accroissement des droits de mutation à un niveau jamais atteint et une reprise économique soutenue qui contribue à l'augmentation des recettes et à la maîtrise des dépenses.

Des éléments plus structurels jouent également un rôle non négligeable, telle que la réforme fiscale avec le transfert aux communes du produit du foncier bâti remplacé par une fraction de TVA. Cette réforme entraîne pour les départements la perte de l'essentiel de leur pouvoir fiscal. Malgré ce nouvel handicap, les départements ont pu globalement aborder l'exercice 2021 dans des conditions moins dégradées que prévu, notamment en termes d'autofinancement.

Alors que tous les niveaux de collectivités débutent un nouveau mandat, les collectivités sont attendues sur le front de relance puisqu'il leur est demandé d'accélérer leurs programmes d'investissements pour soutenir l'économie.

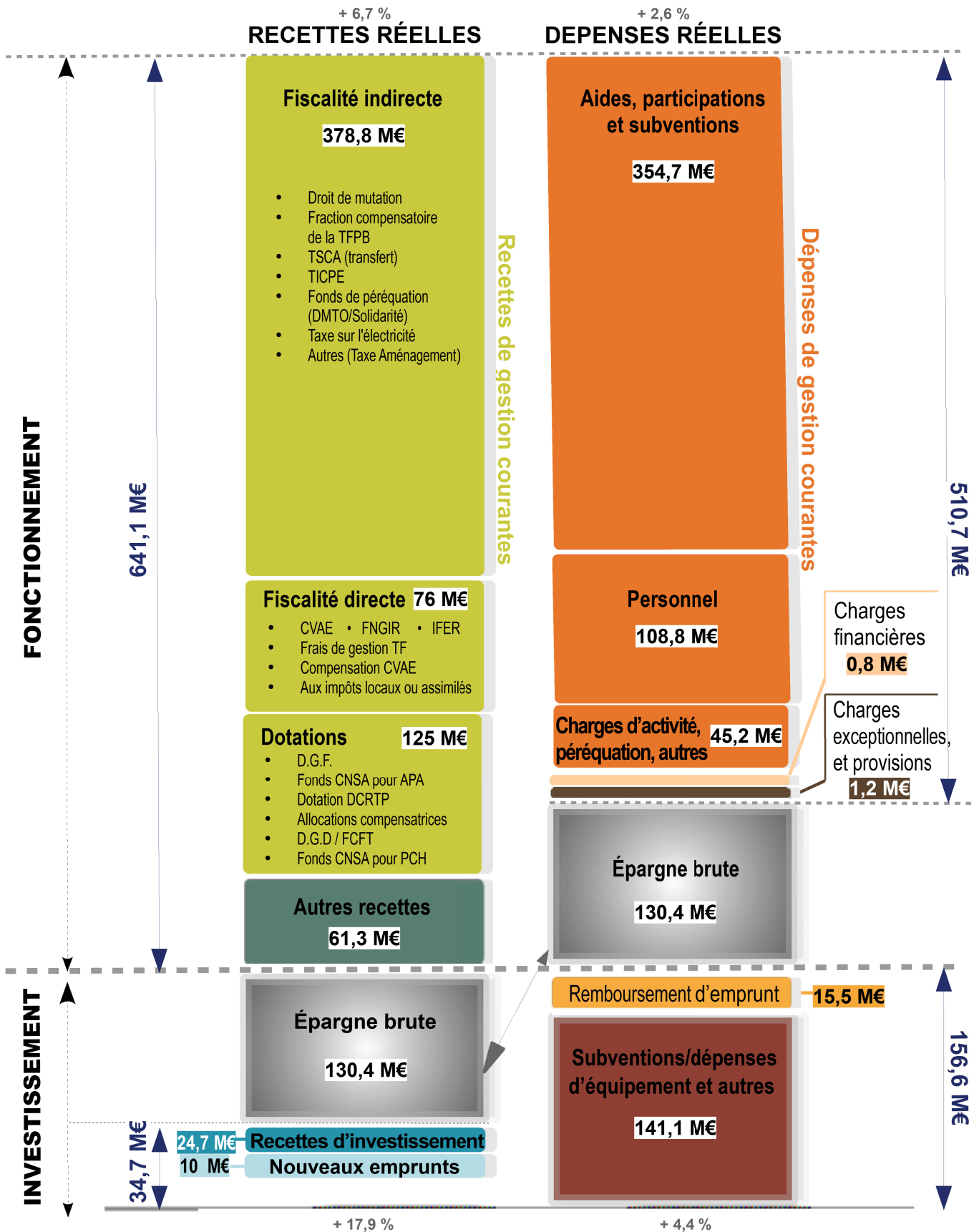
La crise sanitaire n'aura pas entraîné d'interruption dans l'activité du Département de la Drôme qui a vu ses dépenses d'investissement augmenter pour la 5ème année consécutive, avec la poursuite de ses actions d'aménagement et de modernisation du territoire.

L'intervention du Département, en 2021, en terme d'aménagement a été particulièrement influente car reposant sur un double effort, un soutien important aux projets portés par d'autres acteurs publics et privés et une intervention directe en forte progression sur les biens et équipements appartenant au Département.

En conclusion, dans un contexte de crise sanitaire, sociale et économique dont les effets se font encore ressentir en 2021, le département est au rendez-vous de la relance et continue de soutenir son territoire, à la faveur de marges de manœuvre financières confortées. Le Département a clairement affirmé son statut de chef de file des solidarités humaines et territoriales, en veillant notamment à la continuité des principaux services sociaux et autres, en permettant l'assouplissement des procédures et l'émergence d'initiatives nouvelles.

Si la perte de l'essentiel de son pouvoir fiscal a fragilisé le Département aux regards des défis qui l'attendent pour ce mandat qui débute, ses fondamentaux financiers consolidés en 2021 seront des atouts pour la mise en œuvre de ses politiques publiques et l'absorption des chocs conjoncturels.

## 1 - Équilibre Général du Compte Administratif 2021



## 2 – Evolution des grands équilibres financiers (M€)

Pour une approche plus fine des taux de réalisation du budget 2021 des crédits votés en faveur des politiques départementales, l'analyse portera sur les mouvements réels en fonctionnement et investissement. Les grands équilibres financiers sont résumés dans le tableau suivant :

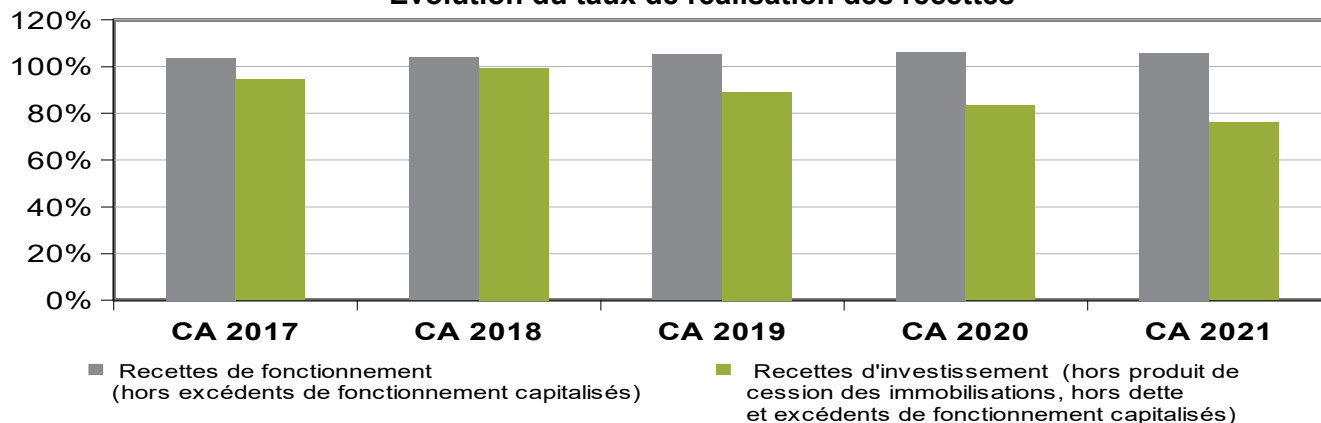
	2017	2018	2019	2020	2021
<b>MOUVEMENTS RÉELS DE LA SECTION DE FONCTIONNEMENT</b>					
<b>RECETTES DE FONCTIONNEMENT (1)</b>	<b>568 165</b>	<b>573 913</b>	<b>590 370</b>	<b>600 890</b>	<b>641 088</b>
Fiscalité Directe	193 118	186 822	190 778	195 016	75 966
Fiscalité Indirecte	207 774	211 854	227 580	234 889	378 845
Dotations (État / CNSA)	123 993	124 935	124 500	123 837	124 999
Autres produits (hors excédent)	43 280	50 302	47 512	47 149	61 278
<b>DÉPENSES DE FONCTIONNEMENT (2)</b>	<b>480 784</b>	<b>477 921</b>	<b>489 408</b>	<b>498 061</b>	<b>510 701</b>
Personnel	100 083	102 539	106 025	106 960	108 808
RM/RSA/ADPA/PCH Alloc, particip, subventions	339 111	333 505	336 582	350 441	354 664
Charges d'activité, fonds de péréquation et autres dépenses	37 351	39 194	44 330	37 896	40 567
Charges exceptionnelles et provisions	2 830	1 371	1 290	1 778	5 840
Intérêts de la dette à long terme	1 409	1 312	1 181	985	821
<b>ÉPARGNE BRUTE (A) = (1) - (2)</b>	<b>87 381</b>	<b>95 992</b>	<b>100 962</b>	<b>102 829</b>	<b>130 387</b>
<b>REMBOURSEMENT DU CAPITAL DE LA DETTE (C)</b>	<b>19 560</b>	<b>18 354</b>	<b>20 306</b>	<b>17 685</b>	<b>15 529</b>
<b>ÉPARGNE NETTE (B) = (A) - (C)</b>	<b>67 821</b>	<b>77 638</b>	<b>80 655</b>	<b>85 144</b>	<b>114 858</b>
<b>MOUVEMENTS RÉELS DE LA SECTION D'INVESTISSEMENT</b>					
<b>RECETTES D'INVESTISSEMENT hors dette (3)</b>	<b>25 408</b>	<b>22 911</b>	<b>19 900</b>	<b>19 055</b>	<b>24 690</b>
Subventions d'équipement reçues	3 490	2 834	1 849	2 053	3 220
FCTVA-DGE-DDEC	12 935	14 822	14 032	13 664	16 895
Autres (hors emprunt et excédent)	8 983	5 254	4 019	3 338	4 574
<b>RESSOURCES PROPRES DISPONIBLES POUR INVESTIR (C) = (A) + (3)</b>	<b>112 789</b>	<b>118 903</b>	<b>120 862</b>	<b>121 884</b>	<b>155 077</b>
<b>DÉPENSES D'INVESTISSEMENT (hors dette) (4)</b>	<b>103 331</b>	<b>103 469</b>	<b>112 009</b>	<b>132 326</b>	<b>141 065</b>
Subventions d'équipement versées	23 087	26 599	31 138	28 692	33 257
Dépenses d'équipement directes	72 412	72 085	77 625	85 025	103 255
Autres dépenses d'investissement	7 832	4 785	3 246	18 608	4 553
<b>TOTAL DES DÉPENSES D'INVESTISSEMENT</b>	<b>122 891</b>	<b>121 823</b>	<b>132 315</b>	<b>150 011</b>	<b>156 594</b>
<b>BESOIN DE FINANCEMENT (D) = (4) - (3)</b>	<b>77 923</b>	<b>80 558</b>	<b>92 109</b>	<b>113 271</b>	<b>116 374</b>
<b>BESOIN D'EMPRUNT (D) - (A) + (C)</b>	<b>10 102</b>	<b>2 920</b>	<b>11 454</b>	<b>28 127</b>	<b>1 516</b>
<b>EMPRUNTS</b>	<b>12 840</b>	<b>6 000</b>	<b>6 000</b>	<b>18 100</b>	<b>10 000</b>
Résultat antérieur hors 001, 002 et 1068 (emprunts – besoin d'emprunt)	2 738	3 080	-5 454	-10 027	8 484
Excédents de fonctionnement capitalisés (1068)	65 881	54 609	63 614	67 106	72 291
Solde d'exécution de la section d'investissement (001)	-36 406	-26 443	-32 620	-38 908	-46 977
Résultat de fonctionnement reporté (002)	9 326	13 373	18 923	19 456	12 649
<b>RÉSULTAT DE L'EXERCICE</b>	<b>41 539</b>	<b>44 618</b>	<b>44 464</b>	<b>37 627</b>	<b>46 447</b>
<b>Evolution de la dette</b>					
Encours de dette au 31 décembre	101 850	89 496	75 189	75 889	70 360
<b>Ratios</b>					
Taux d'épargne brute (EB / RRF) = (A) / (1)	15,4%	16,7%	17,1%	17,1%	20,3%
Encours de dette au 31/12 / épargne brute	1,17	0,93	0,74	0,74	0,54

Tableau établi à partir des Comptes Administratifs de 2017 à 2021

### 3 – Les taux de réalisation (/ budget voté)

Mandats et Titres émis en % des crédits votés (hors dette, excédents de fonctionnement capitalisés, produits de cession des immobilisations et solde d'exécution de la section d'investissement)	CA 2017	CA 2018	CA 2019	CA 2020	CA 2021
<b>Recettes de fonctionnement</b> (hors excédents de fonctionnement capitalisés)	103,7%	103,9%	105,0%	106,1%	105,8%
<b>Dépenses de fonctionnement</b>	94,3%	94,5%	94,9%	93,5%	91,8%
<b>Recettes d'investissement</b> (hors produit de cession des immobilisations, hors dette et excédents de fonctionnement capitalisés)	94,5%	99,3%	89,0%	83,3%	76,2%
<b>Dépenses d'investissement</b> (hors remboursement du capital de la dette et Solde d'exécution de la section d'investissement)	72,3%	73,0%	75,7%	77,2%	79,9%

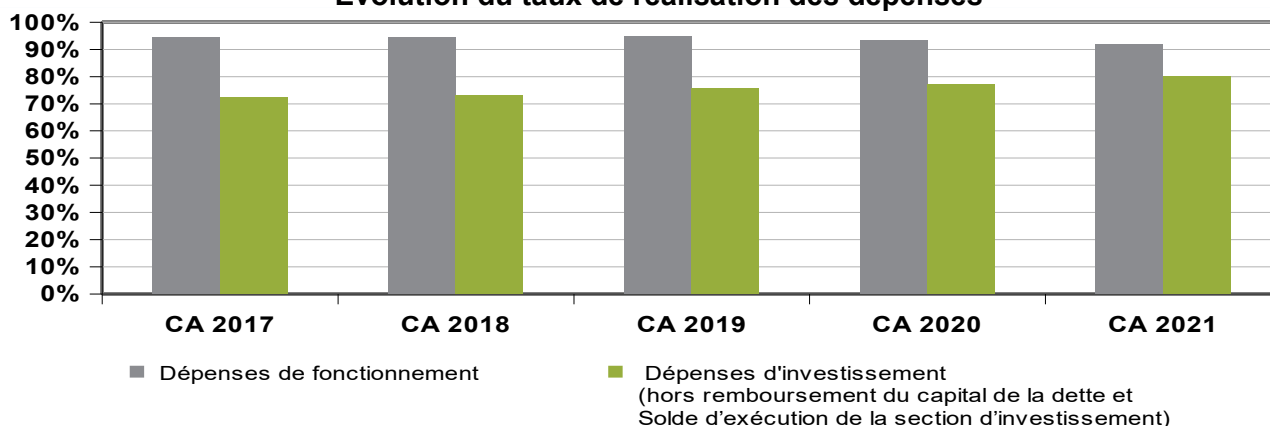
Evolution du taux de réalisation des recettes



Le taux de réalisation des **recettes de fonctionnement** est élevé à 105,8 % compte tenu des réajustements de fin d'année. Ce bon niveau d'exécution provient essentiellement des droits de mutation qui n'ont été que partiellement réajustés en raison de l'incertitude qui pesait au 4ème trimestre et des ventes immobilières dont les crédits ne sont pas budgétés.

**Quant aux recettes d'investissement (hors emprunt)**, le taux de réalisation est en baisse sur la période 2018 à 2021 avec une réalisation 2021 faible 76,2 %, liée au bas niveau de réalisation des subventions d'équipement perçues et des opérations de maîtrise d'ouvrage déléguée.

Evolution du taux de réalisation des dépenses



**En dépense de fonctionnement**, le taux de réalisation (91,8%) baisse pour la seconde année consécutive.. Deux postes de dépenses expliquent cette baisse, le RSA avec un taux de réalisation de 89,4 % et les charges d'activités à 72,5 %. Principale conséquence, une progression des reports de fonctionnement de 2 M€ à 10,8 M€.


**En revanche, en investissement, le niveau d'exécution des dépenses continue de progresser** à 79,9 % contre 77,2 % en 2020. Le taux de réalisation des subventions passe de 71,1 % en 2020 à 72,1 % en 2021 et les dépenses d'équipement direct de 80,2 % à 88,6 M€. Les reports d'investissements baissent en conséquence de 3,4 M€ à 29,6 M€.



## PRÉSENTATION PAR POLITIQUE

POLITIQUES <i>(mouvements réels avec les charges de personnel)</i>	Objectifs	En millions d'€			
		Fonc.	Inv.	HB	Total
<b>1 - Action sociale, Insertion</b>	Favoriser l'insertion durable par l'emploi.	96,06	1,93	-	<b>97,99</b>
<b>2 – Attractivité économique du territoire</b>	Contribuer au maintien d'une agriculture dynamique, favoriser le développement économique en soutenant les entreprises, et promouvoir la Drôme grâce à ses atouts touristiques.	6,62	4,52	-	<b>11,14</b>
<b>3 - Autonomie</b>	Favoriser l'autonomie des personnes âgées et handicapées.	180,15	0,09	-	<b>180,24</b>
<b>4 - Culture</b>	Soutenir la Culture, puissant levier de cohésion sociale et facteur d'attractivité des territoires.	11,15	2,77	0,52	<b>14,44</b>
<b>5 - Education - Jeunesse</b>	Donner les meilleures conditions de réussite aux collégiens.	27,53	34,03	0,39	<b>61,95</b>
<b>6 - Environnement</b>	Préserver notre environnement et favoriser la transition énergétique. Protéger la ressource en eau et valoriser les cours d'eau.	4,60	7,32	1,73	<b>13,65</b>
<b>7 - Logement</b>	Faciliter l'accès au logement et favoriser le développement d'un habitat de qualité.	2,97	4,32	-	<b>7,29</b>
<b>8 - Numérique</b>	Faire du numérique un levier pour le développement territorial et développer le numérique dans l'exercice de nos politiques publiques.	4,29	7,28	-	<b>11,57</b>
<b>9 - Petite enfance, Enfance, Parentalité</b>	Protéger les plus vulnérables par une prévention et une protection renforcée.	77,12	0,04	0,10	<b>77,26</b>
<b>10 - Routes et Déplacements</b>	Investir dans le réseau routier départemental pour faciliter les déplacements.	28,60	59,25	0,76	<b>88,61</b>
<b>11 - Santé</b>	Accompagner les drômois à tous les âges de la vie ( <i>accompagnement, informations, actions de prévention</i> ).	4,25	0,03	-	<b>4,28</b>
<b>12 - Sécurité</b>	Mise en œuvre d'une politique départementale de protection des personnes et des biens.	23,48	-	-	<b>23,48</b>
<b>13 - Soutien financier aux collectivités</b>	Accompagner les communes et les intercommunalités.	3,08	12,70	11,65	<b>27,43</b>
<b>14 - Sport</b>	Faire rayonner le Département à travers le sport.	2,69	0,09	-	<b>2,78</b>
<b>15 - Moyens généraux</b> <i>(hors réaménagement de la dette et solde d'exécution de la section investissement)</i>	Optimiser les moyens généraux, préserver l'équilibre financier du Département.	38,11	22,22	-	<b>60,33</b>
<b>NB : Chaque politique englobe les travaux dans les bâtiments qui sont regroupés dans le secteur « domaine départemental ». Les crédits hors budget (HB) sont répartis par le Conseil départemental.</b>		<b>510,70</b>	<b>156,59</b>	<b>15,15</b>	<b>682,44</b>

## Action sociale / Insertion



En M€	CA 2021
Dépenses de Fonctionnement	96,06 M€
Dépenses d'Investissement	1,93 M€

Une feuille de route opérationnelle économie, emploi, insertion a été définie et validée en 2018. Elle permet de développer en transversalité de nouveaux projets entre la politique attractivité économique du territoire et la politique insertion.

Le Département gère les ressources et accompagne les bénéficiaires du Revenu de Solidarité Active (BRSA) et les jeunes en difficultés d'insertion sociale et professionnelle. A ce titre, le Plan Départemental d'Insertion vers l'Emploi (PDIE) 2019-2022, pierre angulaire de la stratégie départementale à destination des personnes éloignées de l'emploi sur notre territoire, s'intègre totalement à la feuille de route économie, emploi, insertion.

Il en est de même avec le Plan pauvreté 2019-2022 dans ses volets insertion, et pour lequel le Département a formalisé son engagement auprès de l'État dans la lutte contre la pauvreté et l'accès à l'emploi.

L'année 2021 a vu une reprise de l'activité économique et une baisse du nombre d'allocataires du RSA de moins 10,67 % par rapport au 31/12/2020. En effet, le nombre d'allocataires du RSA est passé de 12 414 à 11 090.

Durant l'année 2021, les équipes ont mis en place l'expérimentation du nouveau parcours insertion des bénéficiaires du RSA avec une prise en charge dès l'entrée dans le dispositif par le biais d'un entretien en physique avec un Chargé d'orientation et un suivi enclenché sous 15 jours avec le référent insertion pour accompagner la personne. Des actions nouvelles ont été mises en place pour les nouveaux entrants type coaching et des accompagnements individualisés pour faciliter le recrutement des entreprises pour un public éloigné de l'emploi. Ces nouvelles mesures ont sans doute un effet sur la baisse du nombre d'allocataires.

Des contrôles administratifs ont aussi été réalisés afin de s'assurer du versement du juste droit mais aussi afin de faire le point sur le parcours des bénéficiaires, de les redynamiser, tout en assurant un suivi attentif des démarches entreprises.

## Action sociale / Insertion

### Gestion RSA

En 2021, le montant de l'allocation RSA a diminué de 3,41 % par rapport à 2020. L'enveloppe votée a été consommée à hauteur de 89,4 %, soit 69,52 M€.

Le pôle RSA a géré 7 517 dossiers en 2021, réalisé 867 contrôles, ce qui a permis une sortie positive du dispositif pour 167 personnes et une redynamisation du parcours, (Contrats d'Engagements Réciproques établis, formations, emplois en CDD) pour 262 personnes, soit un résultat positif de 49,48 %. 285 demandes de remises de dettes ont été étudiées, 255 recours gracieux, 32 recours contentieux, 152 situations de fraudes.

### Insertion professionnelle

La volonté du Département est de favoriser l'insertion professionnelle et l'accès à l'emploi en l'intensifiant grâce à la mise en place d'un nouveau parcours insertion des BRSA. Ainsi, des actions innovantes et des expérimentations ont été développées telles que la semaine intensive axée sur le projet professionnel, les diagnostics individuels à l'entrée dans le dispositif, le rapprochement avec les entreprises des territoires, le bénévolat pour permettre le développement et la valorisation des compétences, la mobilisation des employeurs et des entreprises grâce aux clauses d'insertion dans les marchés publics.

L'accompagnement à l'évolution des structures d'insertion par l'activité économique (SIAE) s'est poursuivi au travers du Fonds IAE-INNOV'26 pour l'aide aux petits investissements et aux études à la création de nouvelles activités support d'insertion, mais aussi de l'appel à projets économie solidaire de proximité pour l'aide aux importants investissements permettant les adaptations et les évolutions des ateliers.

Le rapprochement avec les Missions Locales a permis d'engager une nouvelle dynamique sur le développement des actions collectives et individuelles d'accompagnement vers l'emploi notamment pour les jeunes de l'Aide Sociale à l'Enfance. Cela s'est traduit par la hausse de 24,35 % du financement d'actions collectives au titre du Fonds d'Aide aux Jeunes à destination de jeunes et l'attribution de 176 aides individuelles en articulation et en amont d'une entrée sur le dispositif de la garantie jeunes.

### Action jeunesse

Le rapprochement avec les missions locales a permis d'engager une nouvelle dynamique sur le développement des actions collectives et individuelles d'accompagnement vers l'emploi de type IOD (Intervention sur les Offres et les Demandes) par exemple. Cela s'est traduit par hausse de 40,39% du financement d'actions collectives au titre du Fonds d'Aide aux Jeunes à destination de jeunes (+ 48,44 en 2019) et l'attribution de 238 aides individuelles en articulation et en amont d'une entrée sur le dispositif de la garantie jeunes.

### Action sociale

Le service public départemental d'action sociale a pour mission générale d'aider les personnes en difficultés à retrouver ou à développer leur autonomie de vie (Code de l'Action Sociale et des Familles).

En 2021, dans les 25 centres médicaux-sociaux, les 4 antennes, et les 23 lieux de permanences délocalisées, les 400 agents de la DTAMS ont accueilli, informé, orienté près de 44 000 ménages dont la moitié bénéficient suite à l'évaluation de leur situation, d'un accompagnement dédié.

## Action sociale / Insertion

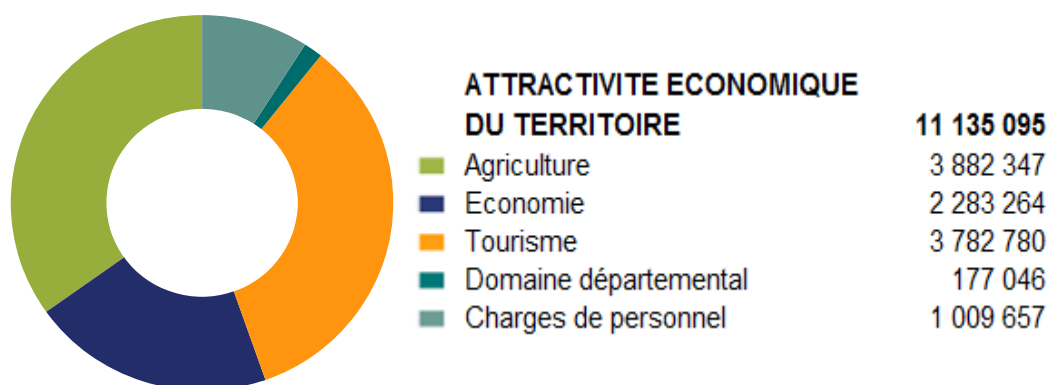
Les trois principales demandes des usagers portent respectivement sur des problématiques financières (27%), d'insertion (25%), et d'aide sociale à l'enfance (19%).

L'année 2021 a été consacrée à actualiser l'adaptation de l'offre de services des CMS pour prendre en compte les évolutions sociétales afin de proposer des accompagnements adaptés et à renforcer le rôle de chef de file de l'action sociale du Département.

En ce sens, le Département a poursuivi et amplifié l'expérimentation de nouveaux modes de relations et usages : Numéro infos sociales, déploiement sur les 8 CMS du Nord Drôme de la plate forme de prise de rdv « Rdv Solidarités », Bus Drôme Proximité (3 nouvelles permanences dans le Sud Drôme), démarche Référent de parcours, Accueil Social Inconditionnel.

En lien avec Parcours Solidarités, la réflexion sur le développement de l'animation du partenariat local a été lancée, pour recenser, puis proposer sur les périmètres des CMS ou des Espaces d'Action Médico-sociale (un nouvel EAMS Romano-Péageois-Royans Vercors, future Maison des Solidarités à Valenceà), et selon les spécificités de chaque territoire, des actions communes de partenariats internes et/ou externes à développer.

## Attractivité économique du territoire



En M€	CA 2021
Dépenses de Fonctionnement	6,62 M€
Dépenses d'Investissement	4,52 M€

Une feuille de route opérationnelle économie, emploi, insertion a été définie et validée en 2018. Elle permet de développer en transversalité de nouveaux projets entre la politique attractivité économique du territoire et la politique action sociale, insertion.

Le Département accompagne le développement des entreprises et des exploitations agricoles à travers plusieurs dispositifs tels que l'Aide à l'Immobilier d'Entreprise, par délégation de compétence des EPCI, ainsi que le financement des projets de zones d'activités mais aussi le soutien aux industries agroalimentaires, à la filière forêt-bois et les règlements liés au soutien à l'agriculture (*avec contrepartie FEADER*).

Le développement de l'attractivité du Département et la professionnalisation des acteurs sont maintenus avec l'animation du réseau des animateurs économiques des EPCI et avec des actions de promotion du territoire qu'organise le Département notamment sur les salons.

L'année 2021 a vu une reprise de l'activité économique, une baisse du taux de chômage et une diminution importante du nombre d'allocataires du RSA (-10,67 % par rapport au 31/12/2020).

## Attractivité économique du territoire

### ÉCONOMIE

En investissement, les aides aux entreprises de droit commun ont également été maintenues avec un niveau de versement des aides octroyées supérieur par rapport à 2020 (+17%). Le dispositif d'Aide à l'Immobilier d'Entreprises (AIE) a permis d'accompagner 13 projets d'entreprises (19 en 2020) avec une prévision de créations de 226 emplois d'ici 3 ans, dans divers secteurs d'activité pour un montant d'aides voté de 591 759 €. L'appel à projet « Economie solidaire de proximité » a aidé 8 entreprises de l'économie sociale et solidaire pour un montant total voté de 201 109 €.

L'année 2021 a été celle du lancement de la démarche de construction du Service Public de l'Insertion et de l'Emploi sur le territoire drômois qui aura un impact sur les dépenses de 2022.

En ce qui concerne l'attractivité et la promotion du territoire, le Salon International de l'Agriculture a été annulé, mais *Tech & bio* a su s'adapter et s'est tenu sur trois jours. L'opération de Ferme en ferme a été décalée à l'automne, et le Département a apporté son soutien à la première édition des Trophées de l'Agriculture drômoise organisée par le groupe Dauphiné.

### AGRICULTURE

Tous investissements confondus, les dépenses sont en baisse de 10 %. Cette diminution s'explique notamment par un rythme moins soutenu de nouveaux dossiers en 2021, nombreux dossiers ayant bénéficié du plan de relance européen (financé 100 % FEADER). Par ailleurs, l'année 2020 avait vu le paiement des aides à la grêle de 2019 ce qui n'est plus le cas en 2021.

L'année 2021 a représenté une opportunité pour de nombreuses entreprises de l'économie rurale qui ont pris le temps de se projeter dans une réflexion stratégique de modernisation de leurs activités.

Le soutien à 144 projets portés par des exploitants agricoles a été voté. Le soutien spécifique pour les producteurs de plantes à parfum, aromatiques et médicinales engagé en 2018 se poursuit avec 16 projets votés en 2021.

Pour les projets d'irrigation et les opérations d'aménagement foncier, les taux de réalisation constatés restent faibles (respectivement 37 % et 30%) et s'expliquent par la complexité de réalisation de ces projets et aux difficultés d'instruction liées au FEADER.

En fonctionnement, les habitudes de travail avec les partenaires du développement agricole et forestier liés au Département par des conventions d'objectifs, garantissent un fort taux de réalisation des actions et des paiements de subvention qui en découlent (près de 90 %).

La poursuite du soutien à la prophylaxie animale et la lutte contre le frelon asiatique constituent également une action socle qui assure un taux de réalisation important.

## Attractivité économique du territoire

### TOURISME

Le budget dédié à la politique touristique est notamment consacré au financement de la sujétion de service public destinée à l'établissement public « les Stations de la Drôme » (soit 1 550 000 euros en 2021). Pour ce dernier, la saison 2020/2021 aura été marquée par la fermeture administrative des remontées mécaniques du fait de la crise COVID. Grâce aux actions conduites auprès des représentants de l'Etat, les stations de la Drôme ont néanmoins pu accueillir 19 000 jeunes skieurs alpin (scolaires et les jeunes pratiquants dans le cadre des clubs de ski).

On retiendra en outre un engouement exceptionnel pour les activités nordiques (ski de fond - 70 000 pratiquants, chiens de traîneaux - 5 000 pratiquants, luge et randonnée, raquettes) avec de très nombreux primo-pratiquants et un doublement de la fréquentation par rapport à la moyenne des 10 dernières années.

La saison estivale a quant à elle clôturé avec un chiffre d'affaires en croissance de +2% par rapport à 2020. Les nouveautés telles que l'ouverture de l'espace panoramique du Col de Rousset ou l'offre de découverte du biathlon 4 saisons au stade Raphaël Poirée ont notamment connu un beau succès.

L'effort financier départemental concerne également le financement de l'Agence départementale du tourisme et de l'attractivité.

La stratégie départementale de développement touristique s'est d'ailleurs poursuivie dans le cadre de la convention triennale 2019-2021, avec les objectifs de mobiliser l'ensemble des leviers touristiques, de privilégier la stratégie retenue « *slow tourisme* » et de réaffirmer l'attractivité du territoire à travers une dynamique partagée avec les différents acteurs publics et privés du territoire.

En 2021, faisant suite au contexte sanitaire lié au virus de la Covid, des actions de communication ont été revues afin d'adapter au mieux la promotion et répondre aux nouveaux besoins et impératifs des professionnels du tourisme.

L'ADT a assuré la continuité de la mise en œuvre du projet de relance économique avec la gestion des chèques « *Pass Drôme* » au profit de l'ensemble des professionnels du tourisme de la Drôme jusqu'au 30 septembre 2021.

Sur le volet des aides aux Établissements Publics de Coopération Intercommunale et aux Offices de Tourisme, une hausse des dépenses s'explique par la reprise d'activité et la réalisation de certaines actions qui n'ont pu être réalisées en 2020.

## Autonomie



Catégorie	Montant (M€)
<b>AUTONOMIE</b>	<b>180 244 019</b>
Personnes handicapées	80 983 987
Personnes âgées	93 218 035
Charges de personnel	6 041 997

En M€	CA 2021
Dépenses de Fonctionnement	180,15 M€
Dépenses d'Investissement	0,09 M€

### PRINCIPALES ACTIONS

Dans le contexte de crise sanitaire, poursuite du soutien aux acteurs (*notamment SAAD*) des politiques autonomie (*maintien des dotations en dépit des baisses d'activité, travaux sur l'attractivité des métiers ...*).


Poursuite du déploiement des points d'accueil (56 fin 2021 qui couvrent le territoire départemental) et de la simplification des démarches.

### PRINCIPALES ÉVOLUTIONS DES DÉPENSES

- Augmentation de l'ensemble des dépenses liées à la volonté toujours plus majoritaire des personnes de vivre à domicile et au développement de l'école inclusive :
  - hausse des prestations APA (+7 %) et PCH à domicile (+8%), impactée également par la revalorisation des professionnels de l'aide à domicile à laquelle le Département contribue à hauteur de 30 % en 2021.
  - évolution des dépenses liées au transport scolaire des enfants handicapés (+11 %) : 560 bénéficiaires en 2021, 532 en 2020.
- Augmentation des dépenses d'aide sociale à l'hébergement des personnes handicapées (+2%).
- Poursuite du développement de l'hébergement en accueil familial pour les personnes handicapées (+2,5%).



## Culture



En M€	CA 2021
Dépenses de Fonctionnement	11,15 M€
Dépenses d'Investissement	2,77 M€
Hors Budget	0,52 M€

### Principales actions

- Outre un bon niveau d'accueil des publics enregistré au musée de Vassieux malgré les restrictions sanitaires (20 000 visiteurs en 2021), l'année 2021 a été marquée par la reprise des actions de valorisation du patrimoine : Journées du patrimoine, opération « Une école, un chantier » pour la valorisation des fouilles archéologiques sur le site du futur collège de Suzela-Rousse, cartoparties, etc. 2021 a aussi vu l'aboutissement de l'Observatoire Photographique du Paysage de la forêt de Saoû, opération menée avec le service des Espaces Naturels Sensibles.
- La médiathèque poursuit le développement de son offre numérique, très plébiscitée ces deux dernières années. Le nombre d'utilisateurs des ressources en ligne a augmenté, ainsi que le nombre global de consultations : +10 % de prêts de livres numériques, +26 % de consultations de la presse (importance de l'appli qui a été proposée à partir de 2020), +16 % d'utilisateurs de la médiathèque numérique arte VOD, un démarrage très encourageant pour la nouvelle offre MusicMe.
- Malgré un accueil restreint du public en raison de la crise sanitaire, les Archives ont pu maintenir un certain nombre d'activités culturelles, notamment les conférences à distance (177 connexions) ou dans les locaux (104 personnes) et les ateliers éducatifs (913 élèves). Pour la première fois, le service a participé à la Semaine Bleue avec une exposition « Vieillir dans la Drôme » (44 visiteurs) et des ateliers (25 participants). Les Journées Européennes du Patrimoine ont été l'occasion de tester une proposition de visite des Archives en langage des signes (4 visiteurs).

## Culture

Le réalisé de l'année 2021 est à la baisse de 0,07 % par rapport au réalisé 2020. Le niveau de consommation des crédits est similaire à 2020.

### Développement culturel (2 104 662 €)

Soutien :

- aux réseaux des acteurs culturels (rencontres, rendez vous de la Drôme, réécriture du schéma départemental des enseignements artistiques, acquisition d'équipement pour la Direction Culture et Patrimoine) : 25 668 €
- à l'Éducation Artistique et Culturelle (actions éducatives, conventions territoriales CTEAC et CTL, classes culturelles numériques) : 85 563 €
- au Schéma départemental des enseignements artistiques et le soutien à la pratique amateur : 834 032 € dont (516 500 € hors budget),
- aux équipes artistiques professionnelles et aux événements à rayonnement départemental pour 940 650 € en fonctionnement et 224 692 € en investissement (fonds de soutien à l'image animée, aide aux travaux à la Comédie de Valence, aide à l'acquisition de matériel culture et patrimoine).

### Lecture publique (1 313 910 €)

**En fonctionnement**, 1 056 783 € ont permis outre le fonctionnement habituel des médiathèques de poursuivre l'acquisition de ressources numériques permettant de proposer aux usagers une offre variée et qualitative (livres, presse, auto-formation, méthodes de langues, musique, cinéma, jeunesse).

**En investissement**, 257 127 € ont permis de terminer l'aménagement du site Drôme Centre, de moderniser le matériel (salle de formation, terminaux bancaires, photocopieurs internes), d'acquérir une nouvelle exposition numérique sur le conte.

### Patrimoine archivistique (416 336 €)

**En fonctionnement** : 308 257 €, l'accent a été mis sur le dépoussiérage des collections, comme les années précédentes, mais aussi sur la fin du marché de numérisation de toute la collection restante de microfilms, pour accroître la durabilité de ces supports en fin de vie.

Comme en 2020, les Journées du Patrimoine et l'animation « escape game » ont été maintenues.

**En investissement** : 108 079 € avec un effort particulier sur l'achat de fournitures de conditionnement et de restauration d'archives dégradées (93 334€), et acquisition de mobilier et matériel pour les archives à hauteur de 14 745 €.

## Culture

### Patrimoine culturel (2 834 065 €)

**En fonctionnement**, 1 920 000 € de subvention pour l'EPCC des Châteaux (même niveau qu'en 2020) et **376 324 € pour la Conservation du patrimoine dont 336 500 € de subvention pour l'accompagnement des politiques culturelles et patrimoniales.**

**En investissement**, 537 741 € pour la Conservation du Patrimoine dont 482 531€ pour le patrimoine architectural protégé et non protégé et 26 248 € pour l'acquisition et la conservation des collections départementales et 28 962 € pour l'accompagnement des politiques culturelles (Musée de Vassieux...).

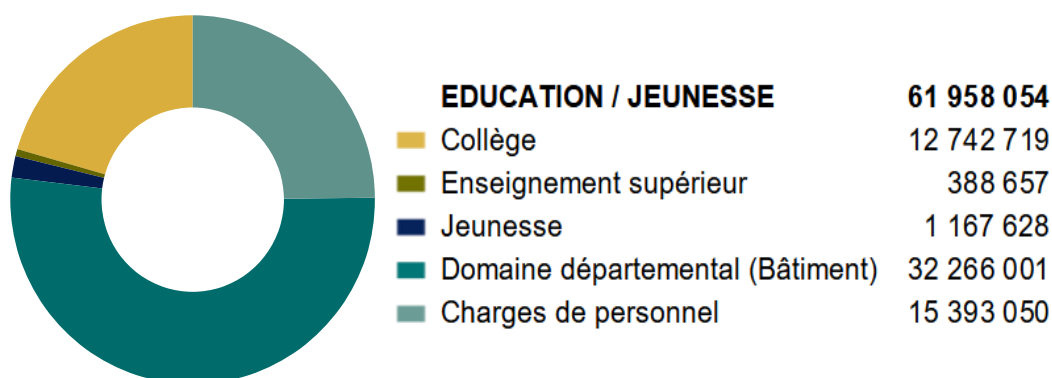
### Domaine départemental Culture (1 648 130 €)

**Les travaux d'investissement** se répartissent en grosses réparations et restructurations sur les bâtiments culturels, soit une baisse de 58 034 € par rapport à 2020.

Les grosses réparations (travaux plus études) sur les bâtiments culturels (Archives, Châteaux, Musées et Médiathèques) s'élèvent à 515 579 €.

Les restructurations s'élèvent à 1 132 551 € dont 236 971 € pour le réaménagement de la médiathèque Drôme Centre et 895 575 € pour les châteaux, principalement pour le château de Suze la Rousse (872 359 €).

## Éducation / Jeunesse



En M€	CA 2021
Dépenses de Fonctionnement	27,53 M€
Dépenses d'Investissement	34,03 M€
Hors Budget	0,39 M€

### ÉDUCATION

- Dotation aux collèges publics (*pédagogie, fluides, entretien, EPS*) et soutien aux collèges privés (*subvention investissement et dotation fonctionnement*) : augmentation du coût des fluides en 2020, impacts liés au COVID.
- Aides aux familles (*bourses départementales et carte Top dep'art distribuée en mains propres à tous les élèves de 6ème*) : campagne de communication renforcée, proposition d'un soutien exceptionnel de 50€ pour les collégiens via la Carte Top Dép'Art pour s'inscrire dans des structures de pratiques artistiques et sportives.
- Équipement des collèges publics : Numérique (6 000 tablettes, 622 bornes wifi, 38 imprimantes 3D, 1500 vidéoprojecteurs dont une centaine interactifs, 4 800 PC, plus de 200 serveurs, abonnements haut débit à 100 Méga symétriques pour tous les collèges) ; entretien (*auto-laveuses, chariots pré-imprégnation,...*) et mobiliers innovants.
- Restauration scolaire : tous les collèges sont au niveau 2 « *En cuisine* » Ecocert a minima et 8 sont au niveau 3 (>50 % de bio) : revalorisation du coût denrée pour les candidats au niveau 3 ; élaboration d'un audit « local » en lien avec Ecocert, lutte contre le gaspillage alimentaire impactée par la crise sanitaire.
- Actions éducatives : 350 demandes d'actions clés en mains et 280 projets libres déposés. Augmentation des sollicitations pour la boîte à outils du CDJ.
- Conditions de travail des agents : équipements de protection individuelle en augmentation du fait de la crise sanitaire (*gants, visières, masques...*), acquisition de matériel ergonomique, prestations externalisées auprès d'entreprises d'insertion pour soutenir les équipes en difficulté.

## Éducation / Jeunesse

- Lancement d'une démarche « *qualité de service* » dans les collèges.
- Accompagnement de la communauté éducative des collèges dans le cadre des constructions ou restructuration d'établissement.

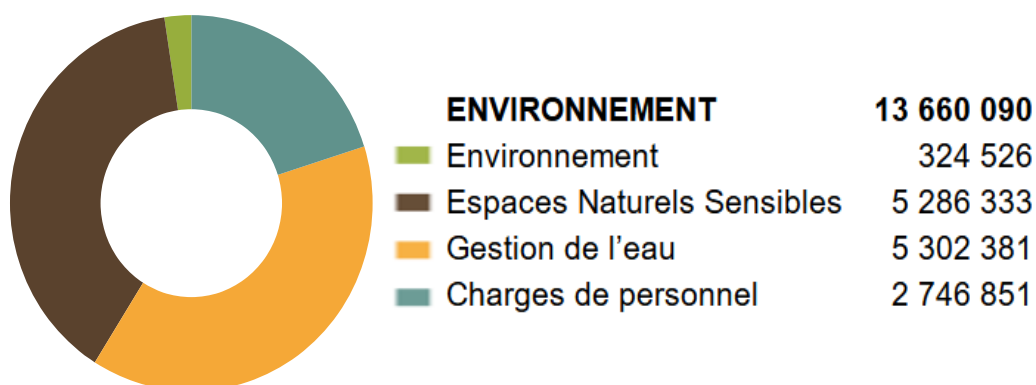
### ENSEIGNEMENT SUPÉRIEUR

- Financement en fonctionnement et en investissement des formations et structures existantes ;
- Poursuite du soutien au groupement d'intérêt public du Campus de l'Université Grenoble Alpes en Drôme-Ardèche pour le maintien d'une offre diversifiée et de qualité sur le territoire. Signature d'une convention cadre pour le développement d'actions concrètes à destination des publics cibles du Département : collégiens, jeunes de l'ASE, BRSA.
- Soutien aux étudiants les plus précaires lors de la crise sanitaire en proposant la gratuité des repas aux étudiants boursiers.

### JEUNESSE

- Poursuite du Conseil départemental des Jeunes (5<sup>ème</sup> mandat 2021/2022) et hausse significative du nombre de jeunes élus avec 35 binômes et 70 jeunes.
- Soutien au portail bi-départemental Info-Jeunes 07/26 ;
- Poursuite du financement des fédérations d'éducation populaire et des politiques jeunesse des intercommunalités ;
- Actions de sensibilisation aux médias et au numérique (*actions éducatives Détox l'infox, financement des Promeneurs du net*) ;
- Pilotage transversal : déploiement des dispositifs et actions par, et pour, les jeunes au sein de la Collectivité (*emploi, insertion, aide sociale à l'enfance, ressources humaines*). Focus important sur la diversification des modes d'accueil des jeunes au sein de la collectivité.

## Environnement



<b>En M€</b>	<b>CA 2021</b>
Dépenses de Fonctionnement	4,60 M€
Dépenses d'Investissement	7,32 M€
Hors Budget	1,73 M€

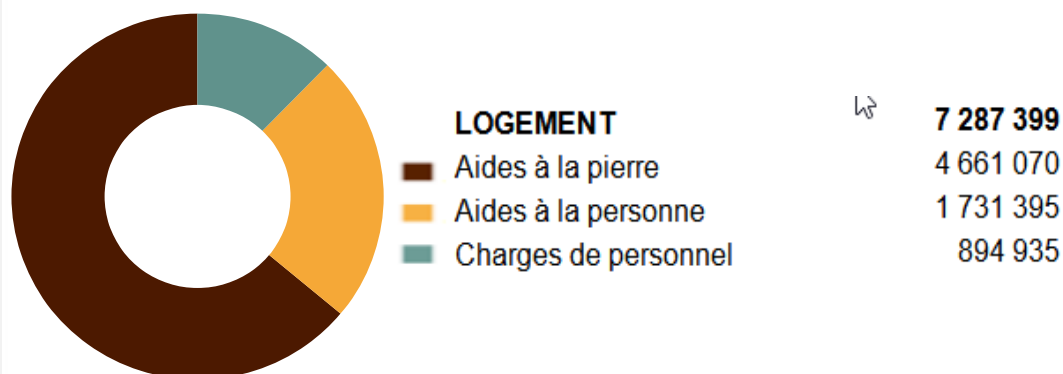
### PRINCIPALES ACTIONS

- Programme d'actions éducatives dans les collèges sur les thèmes de la biodiversité et du gaspillage alimentaire et de l'impact environnemental du numérique.
- Animation des 2 Commissions Locales d'Information sur les sites nucléaires de Romans et du Tricastin ; contribution au dossier relatif à la prolongation du réacteur Tricastin 1.
- Achèvement de la requalification du refuge de Tubanet (*ENS du plateau d'Ambel*).
- Poursuite des travaux d'aménagement de la Maison de site de l'Auberge des Dauphins et de ses abords en forêt de Saoû.
- Achèvement de la seconde phase de travaux de requalification du Parc départemental de Lorient.
- Lancement de l'élaboration des plans de gestion décennaux des ENS d'Ambel-Font d'Urle et Lorient
- Organisation de la 13<sup>ème</sup> édition départementale de la Fête de la nature.
- Installation de la nouvelle Commission Locale de l'Eau du SAGE Bas-Dauphiné Plaine de Valence ; approbation des Plans de Gestion de la Ressource en Eau et modélisation du fonctionnement de la nappe pour les secteurs Galaure et Drôme des Collines, étude des sites potentiels de retenues collinaires
- Achèvement du Schéma directeur départemental d'eau potable.
- Poursuite de l'étude prospective sur le positionnement de l'Ingénierie publique bidépartementale (07/27) dans les domaines de l'eau potable et de l'assainissement.

## Environnement

- Poursuite de la démarche multi-partenaire « *Eviter-Réduire-Compenser* » à l'échelle départementale
- Mise en place d'un programme de formation des nouveaux élus dans le cadre de la démarche Ingénierie publique et création d'un nouveau format mensuel sous forme de webinaire.

## Logement



En M€	CA 2021
Dépenses de Fonctionnement	2,97 M€
Dépenses d'Investissement	4,32 M€

### PRINCIPALES ACTIONS

Le Service Habitat-Territoires anime et met en œuvre la politique logement « aide à la personne/aide à la pierre », à travers :

- le Plan Départemental d'Action pour le Logement et l'Hébergement des Personnes Défavorisées (PDALHPD),
- le Fonds Unique Logement et Habitat (FULH),
- le Programme d'intérêt Général de Lutte contre l'Habita Indigne et Indécent,
- le Plan logement/dispositif d'aide à la pierre.

Le service élabore et coordonne également l'avis du Département sur les documents d'urbanisme en cours de révision ou d'élaboration.

### Les Enjeux sont :

- Permettre à chaque Drômois d'accéder et de se maintenir dans un logement adapté à ses besoins, ses revenus.
- Favoriser une offre d'habitat de qualité et abordable, sur le territoire drômois.
- Adapter les logements à la perte d'autonomie.
- Lutter contre la précarité énergétique, l'habitat indigne et indécent.

### ÉVOLUTIONS 2021 PAR RAPPORT A 2020

#### Dans le cadre de l'aide à la pierre

- Bilan du dispositif d'aide à la pierre départemental 2015-2020
- Démarrage de la réflexion sur un dispositif d'aide à la pierre rénové à échéance 2023

#### Dans le cadre de l'aide à la personne

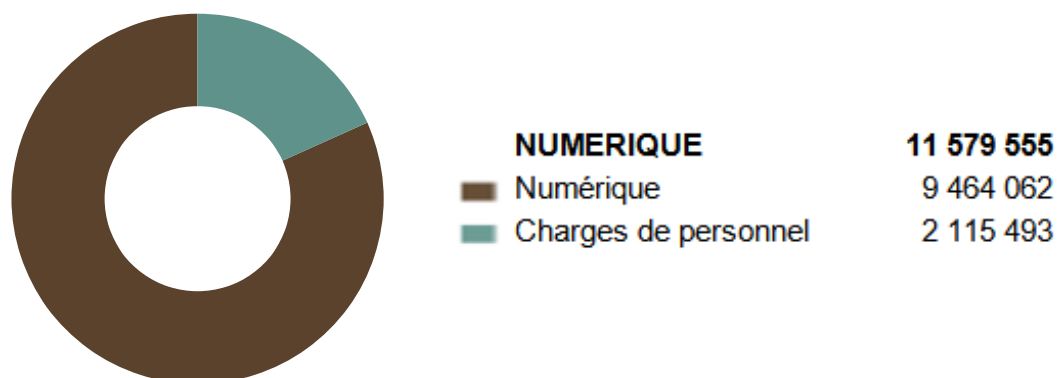
- Mise en place de la gestion électronique des dossiers logement et déploiement des nouveaux marchés publics dans le cadre du FULH : instruction externalisée des dossiers, accompagnement social lié au logement et prévention des expulsions Lancement de la nouvelle charte de prévention des expulsions.
- Renouvellement du Programme d'intérêt Général de lutte contre l'habitat indigne et indécent.
- Poursuite de la mise en œuvre du Plan Départemental d'Action pour le Logement et l'Hébergement des Personnes Défavorisées (PDALHPD).

### Chiffres clés

6 600 aides individuelles accordées au titre du FULH pour un montant de 1 413 333 €.  
1 929 aides apportées aux logements publics et privés pour un montant de 4 600 613 €.



## Numérique



En M€	CA 2021
Dépenses de Fonctionnement	4,29 M€
Dépenses d'Investissement	7,28 M€

### IINFRASTRUCTURES NUMÉRIQUES

Suivi et cofinancement du déploiement de la fibre optique dans le cadre du projet RIP FTTH ADN (la fibre à la maison pour tous).

Cofinancement et suivi des travaux conduits par la Région Auvergne-Rhône-Alpes pour améliorer la couverture en téléphonie mobile de 18 sites drômois issus des programmes nationaux de 2016 dans des zones économiques et touristiques mal desservies.

Poursuite de la mise en œuvre en lien avec la Préfecture de la Drôme et la Région Auvergne-Rhône-Alpes, du programme national New Deal visant la complétude de la couverture en téléphonie mobile d'ici 2023.

Mise en œuvre en partenariat avec la Région d'une solution satellite/4G fixe pour garantir l'accès au Très Haut Débit pour tous, dans les territoires en attente de l'arrivée de la fibre optique.

### DÉVELOPPEMENT DES USAGES ET SERVICES NUMÉRIQUES

Accompagnement à l'émergence de lieux dédiés à la médiation numérique dans le cadre de l'appel à projets Tiers-lieux d'inclusion numérique : un total de 21 projets retenus et financés sur 3 ans, pour un maillage du territoire au plus près des usagers.

Coordination et animation de ce réseau d'acteurs et lancement du label drômois « les Éclaireurs du Numérique ».

Élaboration d'une cartographie destinée aux professionnels du travail social et de la médiation numérique pour faciliter l'interconnaissance de leurs missions et services proposés, afin de rendre plus plus efficient l'accompagnement des usagers.

Collaboration avec l'association le Moulin digital pour acculturer les Drômois, particuliers comme professionnels, aux nouveaux usages numériques.

## Numérique

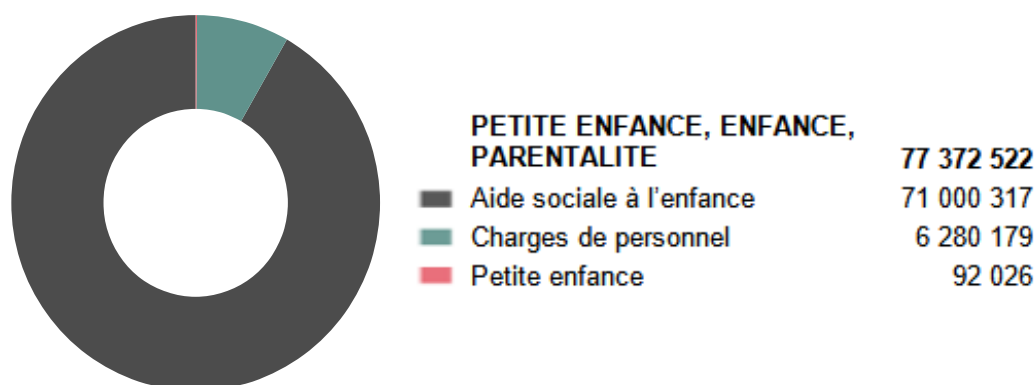
Organisation du premier Innovaction en partenariat avec le Moulin Digital et le 8 Fablab pour animer des sessions « d'intelligence collective » en lien avec la thématique de l'alimentation (PAT) et plus particulièrement sur l'accès à une nourriture de qualité.

### AMÉNAGEMENT ET DÉVELOPPEMENT DES USAGES ET SERVICES NUMÉRIQUES DANS LES TERRITOIRES

Les grands projets 2021 en matière de numérique au sein du département :

- Nouvelle feuille de route numérique (DOSIN et Mission Numérique).
- Une refonte complète de nos deux centres de données (serveurs, disques, ...).
- Changement de notre solution de sauvegarde.
- Poursuite du déploiement d'ordinateurs portables pour l'ensemble des agents afin d'assurer la possibilité de télétravail pour tous.
- Equipements pour les nouveaux élus.
- Durcissement de la politique de changement de mot de passe.
- Atlas socio-économique.
- Cartographie des acteurs de la médiation numérique.
- Billeterie Auberge des Dauphins.
- Modernisation du logiciel du secteur social.
- Poursuite de la dématérialisation :
  - Dossiers de l'Insertion RSA.
  - Dossiers du Logement.
  - Prestations sociales des agents.
  - Mise à jour terrain des ouvrages d'art.
  - Saisie embarquée PDESI.
  - Saisie embarquée Signalétique pastorale.
  - Saisie terrain pour les préleveurs Laboratoire.

## Petite enfance, enfance, parentalité



En M€	CA 2021
Dépenses de Fonctionnement	77,12 M€
Dépenses d'Investissement	0,04 M€
Hors Budget	0,10 M€

### PRINCIPALES ACTIONS

#### ASE

En 2021, il s'agit principalement de renforcer les liens avec la justice et les établissements sur le parcours de l'enfant et de renforcer la transversalité avec le secteur santé et handicap.

#### Les principales évolutions des dépenses portent sur :

Adaptation de l'offre aux besoins de l'enfant à travers les CPOM, notamment sur les mesures éducatives mises en œuvre à partir du domicile de l'enfant, ou à travers des partenariats sur accueil parental, maisons et centres maternels, séjour de rupture, lieu de vie hors département. (+0.2%).

Développement à partir d'août 2021 d'un lieu de vie dédié à la prise en charge spécifique d'enfants présentant un handicap intellectuel (+13%).

Mise en œuvre du plan d'action de l'audit du diagnostic sur l'accueil familial donnant création au service des assistants familiaux fin 2021.

Poursuite des actions accompagnées (hébergement, suivi éducatif, allocation budget, financement étude supérieure) notamment par le plan pauvreté sur les sortants de l'ASE afin de prévenir toute « sortie sèche » et le développement de la médiation familiale. (+13%).

Apport d'un soutien d'aide à l'investissement informatique d'un partenaire.

## Petite enfance, enfance, parentalité

### Quelques chiffres

- 3 100 enfants pris en charge et accompagnés.
- 274 contrats jeunes majeurs.
- 1 200 mesures éducatives à partir du domicile.
- 165 mineurs non accompagnés.
- 4 450 aides financières allouées.


### PETITE ENFANCE

- Faciliter l'accès aux structures petite enfance pour les familles présentant des besoins spécifiques sur le plan de la santé et du développement, de l'éducation et de la relation, et accompagner les familles et enfants accueillis dans un projet concerté de co-éducation.
- Assurer dans le cadre de sa compétence réglementaire, l'agrément et la formation obligatoire des Assistants maternels.
- Analyser et intégrer l'ensemble des publications 2021 relatives à la réforme des services aux familles et des modes d'accueil.

### Quelques chiffres

- 8 gestionnaires en conventionnement représentant une cinquantaine de multi-accueils – 18 885 heures réservées en crèches (+20 % / 2020)
- 2852 Assistants maternels en Drôme – 111 nouveaux agréments / 433 renouvellements / 20 sessions de formations obligatoires

## Routes et déplacements



En M€	CA 2021
Dépenses de Fonctionnement	28,60 M€
Dépenses d'Investissement	59,25 M€
Hors Budget	0,76 M€

### PRINCIPALES ACTIONS

L'année 2021 a vu la poursuite ou l'aboutissement de démarches engagées par la Direction des Déplacements telles que :

- la programmation pluriannuelle des investissements routiers sur RD, dans le cadre du SODeR (Schéma d'Orientation des Déplacements Routiers) et dans le respect de la PFI (Programmation Financière des Investissements) ;
- la démarche de redéfinition des politiques d'entretien et d'exploitation de la route ;
- le pilotage des dossiers liés aux déplacements et au développement durable, au plan de prévention du bruit dans l'environnement, à l'innovation routière ;
- la sécurisation du réseau routier, l'amélioration de l'accessibilité des territoires, la fluidification des trafics.

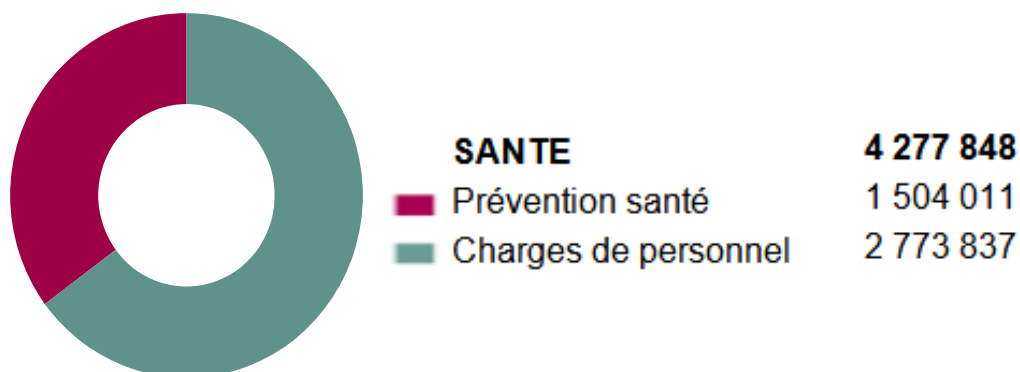
En ce qui concerne les dépenses d'investissement, le montant s'élève à 59,25 M€ en 2021 dû à une bonne réalisation des programmes annuels dont les revêtements et grosses réparations aux chaussées (18,5M€) et du Programme Pluriannuel d'Investissement sur RD (*taux de consommation globale des crédits d'investissement votés de 97,13%*) et au lancement d'un programme complémentaire de travaux.

## Routes et déplacements

### ACTIONS PHARES DE L'ANNÉE

- L'approbation de nouvelles orientations de la politique cyclable, visant à développer fortement le vélo du quotidien, et se traduisant par l'inscription d'une AP de 34 M€ pour les aménagements cyclables sur RD ;
- La poursuite de l'aménagement de la RD 540 entre Montélimar et Montboucher ;
- Le démarrage de la passerelle sur ViaRhôna à la Roche de Glun ;
- La poursuite de l'échangeur de la RD 532C et des projets connexes d'aménagement de la plaine de Pizançon ;
- La poursuite du calibrage entre le carrefour de Novezan et le virage Pancalo sur la RD 538 ;
- La réparation et la protection anticorrosion du pont sur le Rhône à ANCONE sur la RD11 ;
- L'exploitation des données de l'outil de suivi d'activités pour la filière entretien et exploitation ;
- Les études sur les routes sublimes du Vercors.

## Santé



En M€	CA 2021
Dépenses de Fonctionnement	4,25 M€
Dépenses d'Investissement	0,03 M€

### PRINCIPALES ACTIONS

- Proposer une offre de planification familiale et de conseil conjugal sur tout le territoire.
- Favoriser la prévention et le suivi des femmes enceintes, des jeunes enfants, et des familles.
- Adapter l'offre de garde des jeunes enfants aux besoins.
- Favoriser l'accès à l'offre de PMI en diversifiant ses modalités.

Poursuite du déploiement du plan de redynamisation de l'offre de soins pour apporter une réponse de 1<sup>er</sup> recours de proximité à tous les drômois.

- Assurer une mission de prévention en matière de santé publique (*dépistages, vaccinations...*).

Concernant la PMI, plusieurs projets sont portés en 2021 notamment la démarche Référent de Parcours Péri-Natalité (RéPap), et la prévention des conduites addictives (dont le périmètre s'étend également à plusieurs structures de protection de l'enfance dont la MDE). Dans un contexte fragile, il s'est également agi de maintenir les activités de PMI auprès du public concerné, ainsi que le soutien à la parentalité. Enfin un travail a été lancé sur l'actualisation de l'offre de services de PMI.

Pour la Santé Publique, il s'agit de la poursuite des actions de dépistage de la tuberculose et la demande d'habilitation du Département en tant que Centre de Lutte Antituberculeuse et les actions de vaccination publiques.

## Petite enfance, enfance, parentalité

Pour la Redynamisation de l'offre de soins : développement du dispositif Maison des internes sur le Nord Drôme (St-Vallier), organisation de nouvelles sessions délocalisées du cursus de maître de stage universitaire, soutien aux projets de maisons de santé, lancement de la démarche expérimentale de mise en place d'une borne de télémédecine en partenariat avec IPM France à Romans.

### Quelques chiffres clés

- 17 lieux de planification et d'éducation familiale.
- 35 lieux de consultation PMI .
- 1 058 femmes vues en centres de planification.
- 4 373 enfants vus en consultation et 4 841 en bilan de 3-4 ans
- 2 852 Assistantes maternelles.
- 150 EAJE.
- 29 médecins généralistes installés en Drôme pour 14 départs, soit un solde de +15.
- Un solde de +40 médecins sur la période 2018-2021.
- Une quinzaine d'étudiants logés en Maison des internes (Romans, Valence, Saint-Vallier).
- 31 généralistes dont 12 drômois formés Maître de Stage Universitaire en 2021.
- 3 maisons de santé financées pour 600K€.



## Sécurité



En M€	CA 2021
Dépenses de Fonctionnement	23,48 M€
Dépenses d'Investissement	0,00 M€

Les missions majeures du SDIS consistent en la mise en œuvre d'une politique départementale de protection des biens et des personnes.

**Le Département, principal financeur du SDIS en fonctionnement, a revu son niveau de contribution à la hausse de 350 000 €, soit un montant global de 23 480 000 € en 2021, afin de permettre au SDIS d'absorber l'impact financier des 2 mesures majeures actées en 2020 :**

- **Le protocole d'accord validé en 2019 pour le recrutement prévisionnel de 32 sapeurs pompiers professionnels** sur 4 ans pour répondre à la hausse significative du volume des interventions.

- **La revalorisation de la prime de feu revalorisée en juillet 2020 :**

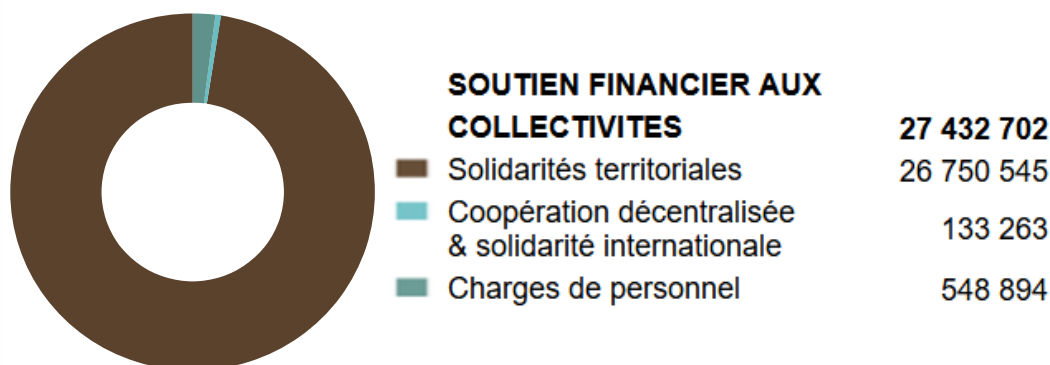
La prime de feu qui bénéficie aux sapeurs pompiers professionnels a été revalorisée en juillet 2020, passant de 19 % à 25 % du salaire de base, pour un gain mensuel en moyenne de 100 €. Cette hausse de charge sera compensée par le Département en 2021.

Alors que la pandémie du COVID 2019 avait influencé l'activité opérationnelle du SDIS en 2020 à la baisse avec - 7,7 % d'interventions, **l'année 2021 affiche le niveau le plus élevé depuis 2017 , avec 42 125 interventions** (pour 35 800 en 2020). La tendance d'une demande toujours croissante de secours à la personne se poursuit, avec 74.1 % des missions réalisées pour 72.1 % en 2020.

La mobilisation de volontaires reste un axe stratégique fort pour le SDIS avec le recensement de 2 700 recrues au 31 décembre 2021 pour 2 670 fin 2020, et un taux de fidélisation maintenu (*12 ans et 5 mois*).

**En investissement**, le déroulement des plans de renouvellement de matériel (*10 M€ sur 2019-2021*) se sera poursuivi, ainsi que la mise en œuvre du schéma directeur immobilier (*13 constructions neuves et 28 réhabilitations pour 24 M€ en 5 ans*).

## Soutien financier aux collectivités



En M€	CA 2021
Dépenses de Fonctionnement	3,08 M€
Dépenses d'Investissement	12,70 M€
Hors Budget	11,65 M€

### En investissement

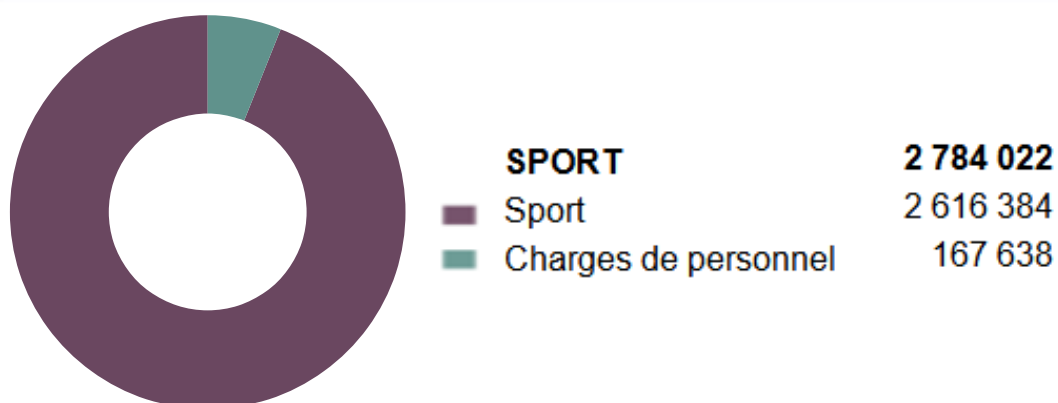
Soutien financier aux Collectivités pour les accompagner dans leurs projets d'investissement dans un contexte sanitaire difficile et avec un calendrier électoral modifié :

- **Solidarité territoriale** : soutien financier des projets de patrimoine pour les communes de moins de 1,3 M€ de PFI et de la voirie communale pour les communes de moins de 5 000 habitants.
- **Cohérence Territoriale** : financement des projets de plus de 80 000 € HT pour les communes et EPCI, et notamment, dans le cadre de la politique de redynamisation de l'offre de soin. A noter que dans le cadre du Plan de Relance, le SRC a payé en 2021, plus de 7 M€ sur des projets « transition énergétique ».
- **Différents amendements** ont été apportés au dispositif d'aide aux collectivités : mise en place d'un fonds « *intempéries* », financement de la vidéo protection pour les communes de moins de 10 000 habitants, financement des investissements pour le déneigement (communes supérieures à 700 m d'altitude). Au total : 998 dossiers soutenus, pour 79,8 M€ de travaux et 25 M€ de subventions.
- Dans le cadre du dispositif Petites Villes de Demain, le Département a accepté de faire l'intermédiation des crédits d'études de la Banque des Territoires.

### En fonctionnement

- Durant la crise sanitaire, maintien du soutien aux associations organisatrices de manifestations d'intérêt local.
- Participations statutaires aux Parcs Naturels Régionaux.
- Le Département et L'agglomération de Valence Romans sont lauréats au dispositif de coopération décentralisée de l'Agence Française de Développement.

## Sport



En M€	CA 2021
Dépenses de Fonctionnement	2,69 M€
Dépenses d'Investissement	0,09 M€

### Sport scolaire

- Soutien à 14 sections sportives de collèges et 51 associations Sportives de collèges.

### Sport

- Maintien du soutien aux organisateurs de manifestations sportives impactées par la crise sanitaire.
- Maintien du soutien aux comités sportifs dans 5 appels à projets thématiques.
- Poursuite du projet de modernisation de la Politique sportive départementale.
- Accompagnement de 47 clubs de niveau national et 31 sportifs de haut niveau au sein du Club Drôme.

### Actions phares 2021

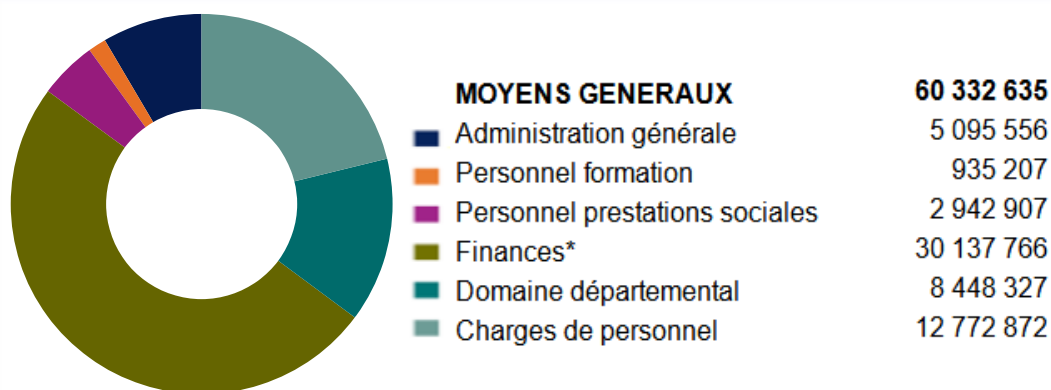
- Labellisation de 6 sites « *Centre de Préparation aux Jeux Olympiques* » à Romans (*Judo, Rugby à 7, Aviron, Volley Ball*) et Bourg de Péage (*Handball*), Valence (*Escalade*).
- Partenariat avec 3 ambassadeurs Drôme Terre de Jeux.
- Organisation des 1<sup>er</sup> Jeux des collégiens.

## Sport

### Sport nature

- Lancement de l'élaboration du futur schéma départemental des sports de nature.
  - Organisation le 25 novembre 2021 d'un colloque national sur le thème « fonds européens et sports de nature » avec le Ministère des Sports.
  - Lobbying pour l'évolution de la loi sur la responsabilité juridique des propriétaires et gestionnaires de sites sports de nature en lien avec l'Assemblée des Départements de France.
  - Mise en place de conventions de partenariat avec l'ensemble des territoires et gestionnaires des sentiers de randonnée, accompagnement technique et juridique, création d'un outil cartographique de recensement partagé des conventions de passage avec l'ensemble des gestionnaires (EPCI et comités départementaux).
  - Création du Guide des sports de nature en milieu scolaire dans la Drôme.
  - Urbanisme : Accompagnement du projet PLUI Diois.
  - Implantation signalétique de randonnée secteur Beaurières/connexion Marais des Boulignons et entretien du réseau (160 poteaux).
  - 7 500 km d'itinéraires de randonnées entretenus pour 64 000 € de subventions versées aux gestionnaires.
  - 70 000 € de subvention pour 6 sites de pratique (spéléologie, escalade, via ferratas, vol libre).
  - 173 alertes traitées sur la plate-forme d'alertes Suricate dédiée à la déclaration des incidents survenus lors de la pratique des sports de nature.
  - Poursuite du dispositif Ambassadeurs sports de nature (5 ambassadeurs labellisés).
  - Déploiement de la passerelle d'envoi de données de la base de données départementale vers la base de données touristique Apidae : 650 espaces, sites et itinéraires diffusés.
- obtention du Prix Territoria bronze, catégorie Territoires innovants.

## Moyens généraux



\*hors réaménagement de la dette

En M€	CA 2021
Dépenses de fonctionnement	38,11 M€
Dépenses d'investissement	22,22 M€

### RESSOURCES HUMAINES

L'augmentation des dépenses de personnel en 2021 s'expliquent par plusieurs éléments, les 2 principaux sont :

- l'incontournable GVT, qui représente près d'1 % de dépenses supplémentaires,
- et l'accroissement du nombre d'ETP, avec une hausse de 26,77 ETP pour le budget principal.

Les dépenses en moyens temporaires supplémentaires n'ont pas baissé durant cette période, avec un effet boule de neige de la nouvelle indemnité de précarité.

La mise en oeuvre également d'une politique de développement de l'apprentissage au sein des services a concouru à l'augmentation mécanique de ces charges.

L'année 2021 a été une année de transition, marquée par les échéances électorales et la poursuite de la pandémie.

L'inscription de la crise dans la durée n'a pas réduit l'activité de prévention des risques : les changements, et modifications des protocoles, les impacts en termes d'organisation du travail. Ainsi, le nouveau règlement en faveur du télétravail adopté en 2020 n'a-t-il pu être mis en oeuvre que fin 2021.

Cette période de transition a conduit à renforcer, sur un mode agile, les dispositifs de formation des agents et des cadres, notamment au travers de l'offre d'accompagnement managériale. Des actions de co-développement ont ainsi été expérimentées

## Moyens généraux

### FINANCES

Les 30,14 M€ de dépenses du secteur d'intervention « finances » relatifs à la politique Moyens généraux correspondent essentiellement à :

La gestion de la dette (*hors emprunt contracté pour l'acquisition de la forêt de Saou affecté à la politique Environnement*) 16,0 M€ qui comprend :

- le remboursement du capital de la dette (15,3 M€)
- ainsi que des charges d'intérêts et des frais financiers divers (*essentiellement des commissions de non utilisation*) pour un total de 0,7 M€.

Les autres postes dépenses qui rentrent dans cette politique sont :

- la réalisation de provisions pour 4,6 M€,
- la contribution à la péréquation horizontale pour 7,9 M€ (*fonds DMTO et CVAE*),
- ou encore les annulations de titres antérieurs ou les mises en non valeur de créances pour 1,6 M€.

### LE « DOMAINE DÉPARTEMENTAL » : les bâtiments

Les actions principales de la Direction sur cette politique ont été les suivantes :

- Réaménagement des locaux sur Rovalparc
- Fin des travaux d'amélioration sur l'Hôtel du Département
- Rénovation et enlèvement d'amiante dans certains bâtiments dont des logements de fonction.
- Fin de l'opération sur l'aéroport de Chabeuil de la création du poste Frontière.
- Des travaux d'amélioration énergétiques dans divers bâtiments.

Sur le fonctionnement :

- Avec la Vente du pôle ECOTOX, une baisse des charges de fonctionnement a pu être réalisée.
- Par ailleurs avec les contrats UGAP sur le Gaz et l'électricité, le Département n'a pas eu à subir sur l'année 2021 des augmentations de prix puisque ces marchés étaient à prix fixe. Cela ne sera plus le cas à partir de Janvier 2022 pour l'électricité et pour le gaz à partir de Juillet 2022.

Le patrimoine immobilier du Département représente 260 sites pour environ 340 000 m<sup>2</sup> de planchers comprenant notamment 31 collèges, 5 médiathèques, 3 châteaux...

En 2021, les investissements sur le patrimoine liés aux Moyens généraux ont atteint 4,89 M€, avec notamment :

- 0,66 M€ pour les travaux de performance énergétique,
- 1,38 M€ pour les travaux d'accessibilité pour les personnes handicapées,
- 1,19 M€ pour le plan amiante,
- 0,37 M€ de travaux sur l'aéroport de Chabeuil (*Point de passage frontalier, aérogare*),
- 0,31 M€ de travaux pour les aménagements sur l'Hôtel du Département,
- 0,16 M€ de travaux pour les aménagements sur Rovalparc,
- 0,18 M€ de travaux sur le programme Grosses Réparations Moyens Généraux.

Les dépenses de fonctionnement liées aux frais de gestion des bâtiments (*assurance, nettoyage des locaux, contrats de maintenance...*) s'élèvent à 3,1 M€.

## ANALYSE DETAILLEE

Pour illustrer ces points, il vous est proposé de vous présenter successivement :

➔ Une analyse financière de l'exercice 2021

- Les recettes de fonctionnement
- Les dépenses de fonctionnement
- L'autofinancement / Épargne
- Les dépenses d'investissement
- Le financement de l'investissement
- La dette départementale

➔ Les onze ratios prévus par la Loi du 6 février 1992 et son Décret d'application du 27 mars 1993.

Ils sont également présentés en annexe du Compte Administratif

- Dépenses réelles de fonctionnement en euros par habitant
- Produit de la fiscalité directe en euros par habitant
- Produit de la fiscalité directe en euros par habitant (recettes hors fiscalité reversée)
- Recettes réelles de fonctionnement en euros par habitant
- Dépenses brutes d'équipement en euros par habitant
- Encours de la dette en euros par habitant
- Dotation globale de fonctionnement (DGF) en euros par habitant
- Dépenses de personnel / Dépenses réelles de fonctionnement (en %)
- DRF + Remboursement de capital / RRF (en %)
- Dépenses brutes d'équipement / Recettes réelles de fonctionnement (en %)
- Encours de dette / Recettes réelles de fonctionnement (en %)

Vous trouverez ci-après, en mouvements réels *et d'ordre*, la balance des réalisations par chapitre budgétaire. Pour une approche plus fine, l'analyse du Compte Administratif 2021 présentée dans les pages suivantes est basée uniquement sur les mouvements réels effectués en fonctionnement et investissement.

Chap.	Chapitre	Dépenses votés	Dépenses réalisés	% Mandaté	Recettes votés	Recettes réalisés	% Mandaté
001	Solde d'exécution de la section d'investissement	46 977 123,28	46 977 123,28	100,00 %	-	-	-
020	Dépenses imprévues (dépenses)	1 000 000,00	-	-	-	-	-
021	<i>Virement de la section de fonctionnement (recettes)</i>	-	-	-	57 500 000,00	-	0,00 %
024	Produit de cession des immobilisations	-	-	-	7 915 000,00	-	0,00 %
040	<i>Opérations d'ordre de transferts entre section (chap.investissement)</i>	37 500 000,00	52 222 403,61	139,26 %	42 500 000,00	65 651 066,51	154,47 %
041	<i>Opérations d'ordre patrimonial (à l'intérieur de la section d'investissement)</i>	1 200 000,00	156 961,04	13,08 %	1 200 000,00	156 961,04	13,08 %
10	Dotations, fonds divers et réserves	-	-	-	83 791 279,03	85 964 869,60	102,59 %
13	Subventions d'investissement	10 000,00	10 000,00	100,00 %	8 652 437,89	6 442 270,31	74,46 %
16	Emprunts et dettes assimilées	36 199 000,00	35 029 181,34	96,77 %	84 705 000,00	29 500 929,98	34,83 %
20	Immobilisations incorporelles	4 550 756,02	2 075 565,02	45,61 %	-	-	-
204	Subventions d'équipement versées	46 134 128,90	33 256 813,45	72,09 %	65 000,00	765,00	1,18 %
21	Immobilisations corporelles	18 478 387,83	10 483 884,55	56,74 %	-	2 205,46	-
23	Immobilisations en cours	93 501 176,61	90 695 158,58	97,00 %	2 718 800,78	1 791 812,44	65,90 %
26	Participations et créances rattachées à des participations	-	-	-	-	-	-
27	Autres immobilisations financières	234 263,25	4 351,94	1,86 %	20 000,00	19 000,00	95,00 %
28	Amortissements des immobilisations	-	-	-	-	-	-
454	Oper. Rememb. Et d'aménagement Foncier	459 866,94	139 380,60	30,31 %	5 000,00	4 960,28	-
455	Oper. d'invest. sur établissements d'enseignement	5 020 883,23	2 904 057,86	57,84 %	2 505 735,00	1 600 335,00	-
458	Opérations sous mandats	7 234 413,94	1 495 040,43	20,67 %	6 921 747,30	1 154 426,52	16,68 %
	<b>TOTAL INVESTISSEMENT</b>	<b>298 500 000,00</b>	<b>275 449 921,70</b>	<b>74,26 %</b>	<b>298 500 000,00</b>	<b>192 289 602,14</b>	<b>60,26 %</b>
002	Résultat de fonctionnement reporté	-	-	-	12 648 971,80	12 648 971,80	100,00 %
011	Charges à caractère général	41 586 654,48	30 138 566,63	72,47 %	-	-	-
012	Charges de personnel et frais assimilés	111 186 549,50	108 808 406,58	97,86 %	-	-	-
013	Atténuations de charges	-	-	-	2 760 700,00	2 859 980,49	103,60 %
014	Atténuations de produits	10 889 284,23	10 240 284,86	94,04 %	-	-	-
015	Revenu minimum d'insertion	-	-	-	-	-	-
016	APA	63 926 619,00	61 914 125,82	96,85 %	23 081 949,59	23 483 127,18	101,74 %
017	RSA - Section de fonctionnement	84 823 301,60	75 577 567,67	89,10 %	1 000 000,00	700 840,22	70,08 %
022	Dépenses imprévues (dépenses)	5 100 000,00	-	0,00 %	-	-	-
023	<i>Virement à la section d'investissement</i>	57 500 000,00	-	0,00 %	-	-	-
042	<i>Opérations d'ordre de transferts entre section (chap.fonctionnement)</i>	42 500 000,00	65 651 066,51	154,47 %	37 500 000,00	52 222 403,61	139,26 %
65	Autres charges de gestion courante	230 584 864,19	217 172 104,01	94,18 %	-	-	-
6586	Frais de fonctionnement des groupes d'élus	216 820,00	187 989,94	86,70 %	-	-	-
66	Charges financières	1 585 000,00	821 204,43	51,81 %	-	-	-
67	Charges exceptionnelles	1 735 486,00	1 244 975,73	71,74 %	-	-	-
68	Dotations aux amortissements et aux provisions	4 665 421,00	4 595 421,00	98,50 %	-	-	-
70	Produits des services, du domaine et ventes diverses	-	-	-	4 812 921,37	6 366 458,59	132,28 %
73	Impôts et taxes	-	-	-	352 233 670,00	378 845 079,63	107,56 %
731	Impositions directes	-	-	-	75 868 733,00	75 965 676,00	100,13 %
74	Dotations, subventions et participations	-	-	-	114 097 870,82	112 461 503,41	98,57 %
75	Autres produits de gestion courante	-	-	-	25 603 550,00	24 997 847,64	97,63 %
76	Produits financiers	-	-	-	100 000,00	282 646,28	282,65 %
77	Produits exceptionnels	-	-	-	251 936,90	8 784 751,17	3486,89 %
78	Reprises sur amortissements et provisions	-	-	-	6 339 696,52	6 339 696,52	100,00 %
	<b>TOTAL FONCTIONNEMENT</b>	<b>656 300 000,00</b>	<b>576 351 713,18</b>	<b>87,82 %</b>	<b>656 300 000,00</b>	<b>705 958 982,54</b>	<b>107,57 %</b>
<b>TOTAL GENERAL</b>		<b>954 800 000,00</b>	<b>851 801 634,88</b>		<b>954 800 000,00</b>	<b>898 248 584,68</b>	



## LES PRODUITS DE FONCTIONNEMENT

### 1/ Des recettes particulièrement dynamiques (+6,7 %)

Recettes de fonctionnement	Rappel 2020 (M€)	2021 (M€)
		600,9

Les recettes 2021 progressent de 6,7% (+40,2 M€), progression légèrement supérieure à celle enregistrée en moyenne par les départements (+6,0% selon Bercy).

Il s'agit de la plus forte progression enregistrée ces 10 dernières années liée à des recettes ponctuelles, comme les cessions de biens immobiliers (8,3 M€), aux reprises de provisions (6,3M€), et à l'envolée des DMTO (+32,7 %). Cette progression faite suite à 3 années d'évolution des recettes plus modeste avec 1 % en 2018, 2,9 % en 2019 et 1,8 % en 2020.

Toutefois, ces trois recettes « exceptionnelles » 2021 cachent l'atonie des autres, puisqu'en les neutralisant les recettes n'auraient progressé que de 0,2 %.

En 2021, la structuration des recettes est fortement modifiée en raison du remplacement de la taxe foncière bâtie (fiscalité directe) par une fraction de TVA (fiscalité indirecte).

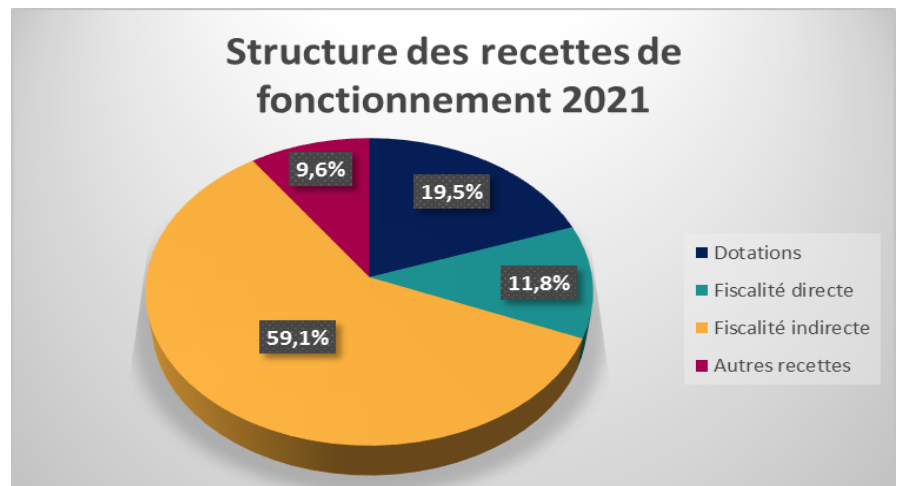
La part de la fiscalité indirecte devient donc encore plus prépondérante.

Ce poids est également renforcé par la forte progression des DMTO qui atteignent un niveau record en 2021, dans une moindre mesure à l'évolution de la TSCA (+4,4 %) et à d'autres recettes en hausse (dont la taxe d'aménagement).

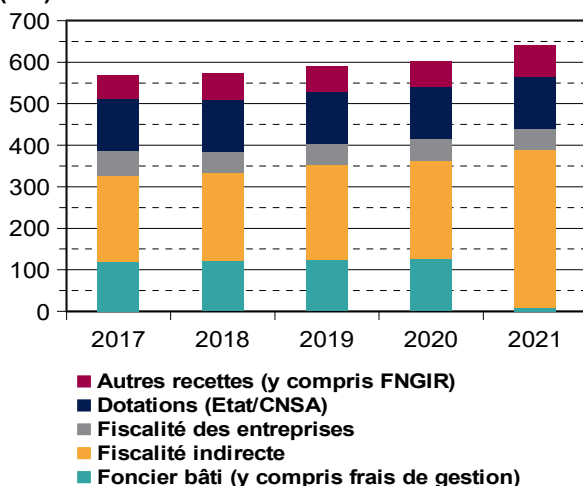
Elle représente désormais 59,1 % (39,1 % en 2020) des recettes de fonctionnement au détriment de la fiscalité directe dont le poids ne représente plus que 11,8 % contre 32,5 % en 2020.

La part des dotations est en recul, elles ne bénéficient d'aucun dynamisme, elles représentent désormais moins de 20 % des recettes de la collectivité.

En revanche, le poids des « autres recettes » (hors fiscalité et dotations) passent de 7,8 % à 9,6 % en raison des cessions de biens immobiliers.



### (M€) Evolution des recettes de fonctionnement



Ce graphique montre la progression régulière et modérée des recettes depuis 2017 puis leur accélération enregistrée en 2021.

En revanche la fiscalité sur les entreprises et les dotations n'affichent aucun dynamisme et les autres recettes fluctuent chaque année en fonction de recettes « exceptionnelles ».

## 2/ Des dotations en légère augmentation

Dotations et participations	Rappel 2020 (M€)	2021 (M€)
		123,9

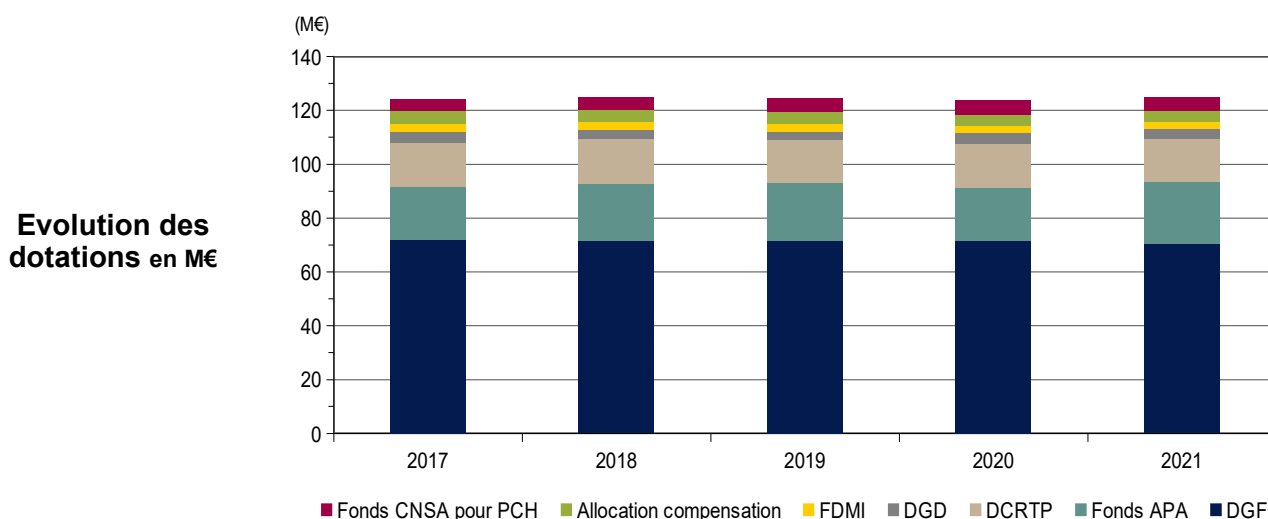
L'atonie des dotations n'est plus à relever, chaque année elles enregistrent une faible évolution (sauf lors des années de ponction de DGF de 2014 à 2017 où la DGF du Département a été amputée de 28,3 M€) avec -0,5 % en 2020 et +0,8 % en 2021.

Les dotations (DGF, DGD, DCRTP, allocations compensatrices de l'État, FMDI et participations dont celles versées par la CNSA) progressent de 1,1 M€ essentiellement en raison de l'accroissement des versements du fonds CNSA pour l'APA.

La plupart des dotations de l'État sont érodées : la DGF est en léger recul, avec 70,6 M€ (-0,7 M€), tout comme la DGD à 3,4 M€ (-0,7M€) ou encore les allocations compensatrices à 4,1 M€ (-0,3 M€).

En revanche, le FMDI affiche une hausse de 0,1 M€ à 2,8M€.

La DCRTP (*Dotation de Compensation de la Réforme de la Taxe Professionnelle*) qui est rentrée en 2017 dans le champ des variables d'ajustement de l'enveloppe normée<sup>(1)</sup>, reste stable à 16,1 M€.



Le graphique ci-dessus montre l'évolution des dotations versées par l'État et les organismes nationaux (CNSA), il en ressort deux constantes :

- depuis 2017, le montant des dotations est relativement stable,
- le poids de leur composante est également similaire chaque année. Seule les versements de la CNSA enregistrent une progression régulière depuis 2017.

La Caisse Nationale de Solidarité pour l'Autonomie (CNSA) verse trois fonds au Département, pour l'APA, pour la PCH et la MDPH.

La loi relative à l'adaptation de la société au vieillissement (loi « ASV ») génère des dépenses supplémentaires financées par trois nouveaux concours versés par la CNSA : le premier pour la revalorisation des droits pour l'APA, le second pour la coordination de la prévention de l'autonomie et le dernier au titre du forfait autonomie.

Les fonds de concours versés en 2021 par la CNSA connaissent une évolution différenciée, le versement du principal fonds (APA) est en hausse de 14,6% (+2,9M€) à 23 M€. En revanche, les recettes versées par la CNSA pour la PCH baissent de 0,2 M€ à 5,1 M€.

<sup>(1)</sup> Depuis 1996, les relations financières entre l'État et ces Collectivités sont caractérisées par l'existence d'une "enveloppe normée". Cette enveloppe regroupe les principaux concours financiers de l'État aux Collectivités Territoriales. Elle permet à l'État d'ajuster le montant des dotations, notamment pour maîtriser ses dépenses.

#### 4/ Une fiscalité indirecte qui devient prépondérante à compter de 2021

Fiscalité indirecte	Rappel 2020 (M€)	2021 (M€)
		234,9

Le remplacement de la taxe foncière par une fraction de TVA en 2021 a gonflé la part de la fiscalité indirecte dans les recettes du Département. Pour le Département de la Drôme, la fiscalité indirecte enregistre une progression de 144 M€ (+61,6 % contre +3,2 % en 2020).

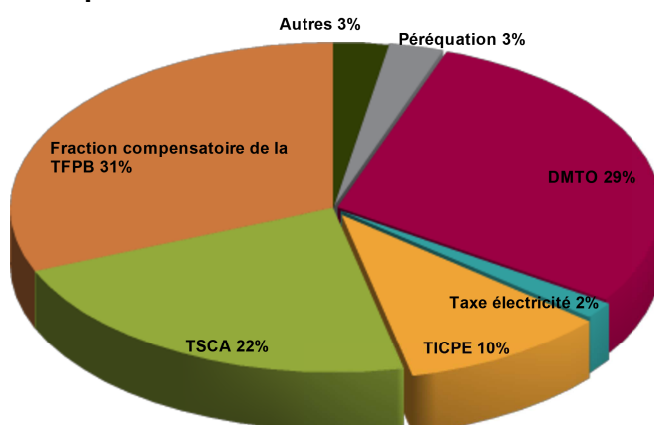
En compensation de la taxe foncière (TF) perçue en 2020, le Département a reçu en 2021 118,6 M€ de fraction de TVA correspondant aux revenus de la TF de 2020 augmentés des compensations d'exonération de TF.

Toutefois, les conseils départementaux ont bénéficié en 2021 en complément une fraction supplémentaire de TVA. Sur le montant national de 250 M€, le Département a perçu à 3,5 M€.

Concernant les autres impôts indirects, les évolutions sont diverses :

- La Taxe Spéciale sur les Conventions d'Assurance (TSCA) + 4,4 %,
- La Taxe Intérieure de Consommation sur les Produits Énergétiques (TICPE) -6,3 %,
- La taxe sur l'électricité, -3,7 %,
- Les recettes des fonds de péréquation, -40,7 %
- La taxe d'aménagement, +12,9 %
- Les Droits de Mutation à Titre Onéreux (DMTO) +32,7 %.

#### Répartition de la fiscalité indirecte 2021



La TSCA à 84,5 M€ poursuit sa progression avec +4,4% (+4,6 % en 2020). Les parts de TSCA qui compensent une partie des transferts de compétences sont désormais de 35,6 M€ et la part relative à la suppression de la taxe professionnelle de 48,9 M€.

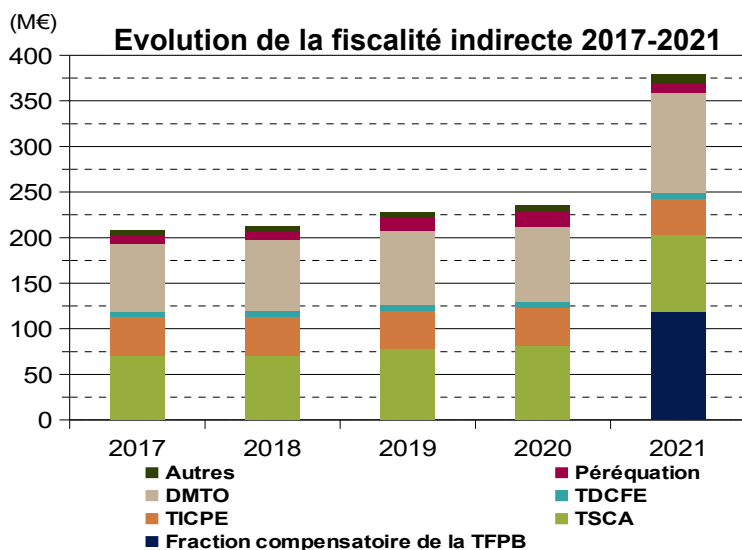
La TICPE, stable jusqu'en 2019, diminue de 6,3 % à 39,3 M€ en raison de moindres consommations en 2021 liées à la crise sanitaire.

Elle finance certains transferts de compétences (*RMI puis RSA, et les transferts non couverts par la part départementale de la TSCA*).

En revanche, la Taxe Départementale sur la Consommation Finale d'Électricité (TDCFE) augmente de +3,7% à 6,3 M€.

La Taxe d'Aménagement, perçue lors de nouvelles constructions, enregistre une forte progression (+13%) à 6,1 M€. Cette recette fait l'objet régulièrement de rattrapages, il est difficile d'analyser son évolution.

Depuis 2016, 75 % de cette taxe sont affectés au financement des Espaces Naturels Sensibles et 25 % au financement du CAUE.



Le graphique ci-dessus montre une progression constante de la fiscalité indirecte de 2017 à 2020 grâce aux DMTO, à la péréquation et dans une moindre mesure à la TSCA puis une nette augmentation à partir de 2021 avec la fraction compensatoire de la TFPB.

### 3/ Une chute de la fiscalité directe liée à la dernière réforme fiscale

Fiscalité directe	Rappel 2020 (M€)	2021 (M€)
		195,0

Avec le transfert du foncier bâti aux communes et son remplacement de la fiscalité indirecte, la part de la fiscalité directe s'effondre avec une diminution de 119 M€.

Elle représente désormais 11,8 % des recettes de fonctionnement (contre 32,5 % en 2020).

Les autres composantes de la fiscalité directe n'enregistrent aucun dynamisme puisqu'ils baissent de 1,4 %, à l'exception des IFR. Les frais de gestion de la taxe foncière passent ainsi de 9,0 M€ à 8,2 M€ (-9,2%).

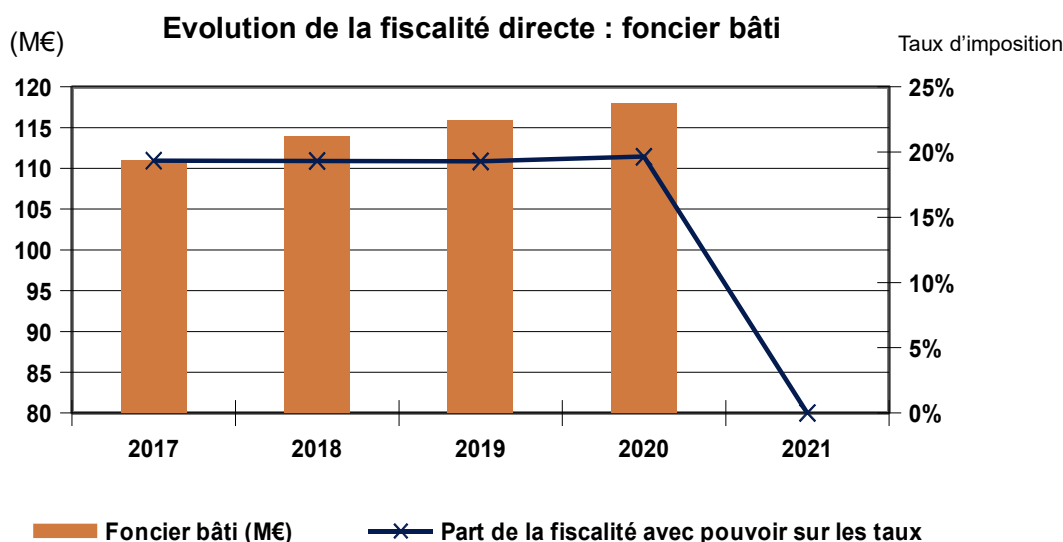
Les impôts sur les entreprises, impactés par la crise sanitaire, enregistrent une contraction (le chiffre d'affaires 2020 servant de base à leur calcul pour 2021).

- La CVAE baisse de 1 M€ en 2021 à 35,3 M€ (-2,9 %). Cette baisse reste modeste au regard des prévisions alarmistes du fait de la chute de l'activité économique enregistrée en 2020.

- Les IFR enregistrent une hausse de 2 % à 8,8 M€ (+0,2M€). Le Département encaisse par habitant un montant d'IFER plus élevé que la moyenne nationale en raison du nombre d'établissements soumis à cet impôt plus important, notamment dans le secteur du nucléaire.

Le montant d'IFER lié aux centrales nucléaires et thermiques s'élève à 5,9 M€, 1,6 M€ pour le photovoltaïques et hydrauliques, 0,8 M€ pour les stations radioélectriques et 0,3 M€ pour l'éolien.

Enfin, la compensation de la CVAE versée par la Région se maintient depuis 2019 à 9 M€ de même que le FNGIR (*Fonds National de Garantie Individuelle de Ressources*) à 14 M€.



Le graphique ci-dessus montre que la part de la fiscalité directe avec pouvoir de taux a progressé régulièrement de 2017 à 2020, essentiellement en raison de la revalorisation annuelle des bases du foncier bâti puisque le Département n'a pas augmenté son taux sur cette période.

Suite à la dernière réforme fiscale, les départements ne disposent plus depuis 2021 de pouvoir de taux qui garantissait un minimum d'autonomie financière au Département : ce levier fiscal pouvait être mobilisé en cas de fortes augmentations de dépenses ou de diminutions de recettes.

Les départements perdent ainsi leur dernier levier fiscal, et reçoivent en contrepartie une fraction de la TVA nationale (*sans pouvoir de taux*) dont le dynamisme repose sur un taux d'évolution fixé par l'État.

En 2001, les impôts directs avec pouvoir de taux représentaient plus de 50 % des recettes de fonctionnement des départements pour ne plus rien représenter aujourd'hui.

## Le produit des droits de mutation à titre onéreux (DMTO)

Au niveau national, les DMTO avaient bien résisté à la crise sanitaire en 2020 (- 2% en moyenne) avec cependant des évolutions très hétérogènes selon les collectivités (+0,9 % pour la Drôme). En 2021, le produit des DMTO enregistre la plus forte hausse moyenne jamais enregistrée par les départements, + 23% pour atteindre un niveau d'encaissement de 16,4 milliards d'euros.

Plusieurs facteurs se combinent pour expliquer cette progression :

- le prolongement des premiers comportements d'achat résultant de la crise sanitaire, que certains nomment de manière schématique « exode urbain »,
- des prix immobiliers considérés comme élevés dans beaucoup de territoires,
- la faiblesse persistante des taux d'intérêts,
- le gonflement de l'épargne des ménages, notamment les plus aisés, au cours de la crise sanitaire.

Au vu de ces facteurs et de leur combinaison très favorable en 2021, le dynamisme du marché de l'immobilier dans les secteurs géographiques attractifs depuis la crise sanitaire ainsi que la pénurie de biens à vendre, a clairement contribué à cette hausse.

En 2021, les DMTO atteignent un nouveau record pour la Drôme avec 110 M€, soit +27,1M€. Ce sont surtout les mois d'été où les encaissements ont été marqués avec + 15 M€ sur 3 mois par rapport à 2020 et un pic également en décembre à 12,2 M€ (+ 2,8 M€/ 2020).

Le taux de progression enregistré de 32,7 % est supérieur à la progression de la moyenne nationale et est révélateur du bon niveau d'attractivité du territoire drômois.

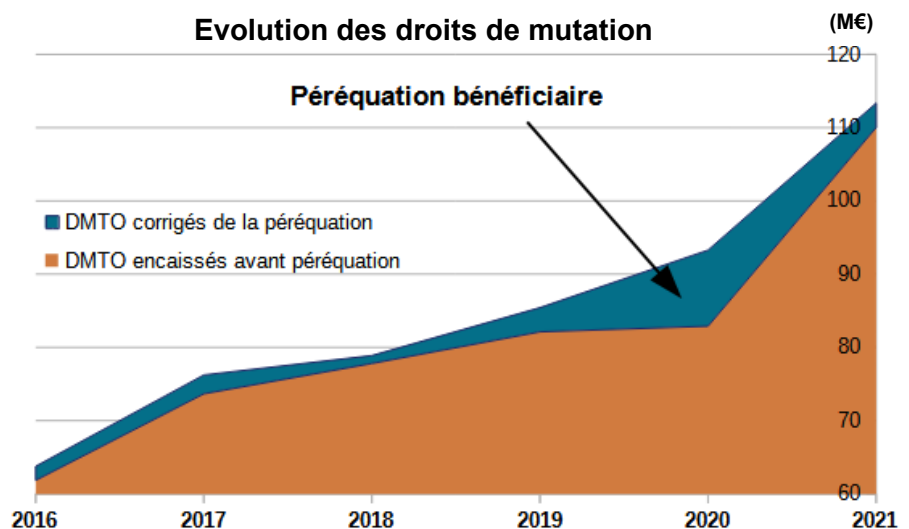
Les DMTO font l'objet d'une péréquation horizontale<sup>(1)</sup> : un fonds permet chaque année de réduire l'hétérogénéité départementale observée en termes de produit de DMTO par habitant. Schématiquement, les départements dont ce produit était faible les années précédentes touchent des recettes issues du fonds de péréquation provenant des départements pour lequel ce produit était élevé.

En Drôme, la péréquation horizontale des DMTO reste positive en 2021. Le Département est en effet plus bénéficiaire (10,3 M€) que contributeur (7,0 M€). Toutefois, si le solde reste positif (3,3 M€), il est moins favorable qu'en 2020 (10,4 M€).

L'évolution nette des DMTO de la Drôme ressort à +21,5 %, soit en volume + 20,0 M€.

Taxe sur les droits de mutation et de la publicité foncière	2017	2018	2019	2020	2021
DMTO perçue	73,66	77,80	82,12	82,89	110,01
Fonds de Péréquation (solde)	2,56	1,08	3,29	10,38	3,32
DMTO nette	76,22	78,88	85,42	93,27	113,34
Evolution DMTO nette (%)	19,53%	3,48%	8,29%	9,20%	21,51%

Depuis 2014, le Département a toujours été bénéficiaire de ces fonds, avec une année 2020 particulièrement favorable.



<sup>(1)</sup> Péréquation entre départements.

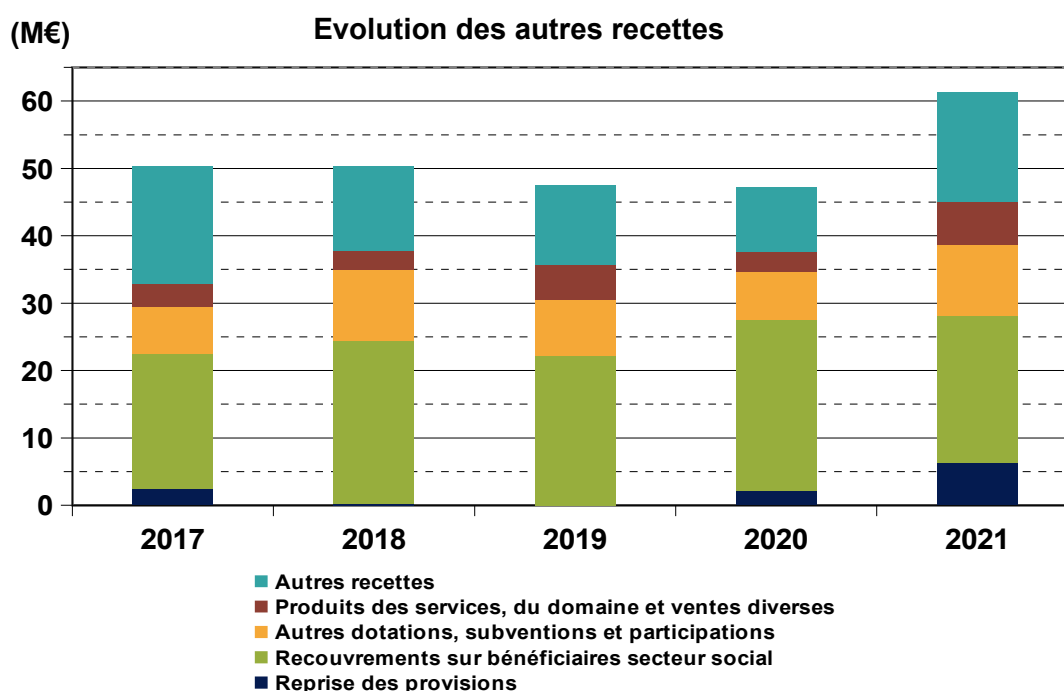
## 5/ Les autres recettes globalement en hausse

Hors fiscalité et dotations, les autres recettes sont nombreuses et variées. Elles représentent un montant global significatif de 60,6 M€ qui augmente de 30 % par rapport à 2020 (47,1 M€).

Les principaux postes sont analysés ci-après :

- Les recouvrements sur les bénéficiaires d'aides sociales (participations des familles, recouvrement sur succession, ...) qui s'élèvent à 21,9M€, soit une baisse de 14 % (-3,6 M€). Cette recette fluctue chaque année en fonction des différents process de récupération.
- Les encaissements du FSE augmentent de 1,1M€ avec 2,1M€ de recettes.
- Le fonds de restauration des collèges reviennent à un niveau normal de 1,4 M€ (+0,8 M€/2020 en raison d'une baisse importante des repas servis en 2020 du fait du confinement).
- Le remboursement de 3,1 M€ des charges de personnel de l'EPIC des Montagnes et de l'EPCC de Châteaux prises en charge par le Budget principal.
- Les produit des cessions d'immobilisations qui augmentent de +8,2M€, notamment avec la vente du pôle Ecotox à l'Institut Mérieux (7,6M€).
- Les revenus des valeurs mobilières de placement (CNR, AREA, Crédit Agricole...) sont stables à 0,3M€.
- Les revenus des locations passent de 0,6 M€ à 0,8 M€, dont 0,25M€ correspondent à la facturation à EDF de loyers suite à l'acquisition fin 2019 du Bâtiment d'ENEDIS.
- Le FCTVA désormais attribué sur l'entretien des bâtiments et de la voirie qui passe de 0,2 M€ à 0,3M€.
- Les reversements des Budgets Annexes, notamment du Budget Annexe Matériel et signalisation pour les amortissements des véhicules, amortissements réalisés sur le Budget principal qui augmentent à 2,1 M€ (1,8 M€ en 2020).
- Les reprises de provisions augmentent de 4,2M€ à 6,3M€. Ces reprises concernent des provisions constituées pour :
  - ▶ 4,7 M€ pour le financement des travaux de la phase 2 du programme de performance énergétique,
  - ▶ 0,9 M€ pour un risque de contentieux avec la société Keolis,
  - ▶ 0,7 M€ pour un risque sur les indus (RM/RSA).

Le graphique ci-dessous fait ressortir la hausse de ce poste de recettes.



## LES DEPENSES DE FONCTIONNEMENT

### 1/ Des dépenses maîtrisées avec un impact plus limité que prévu de la crise sanitaire

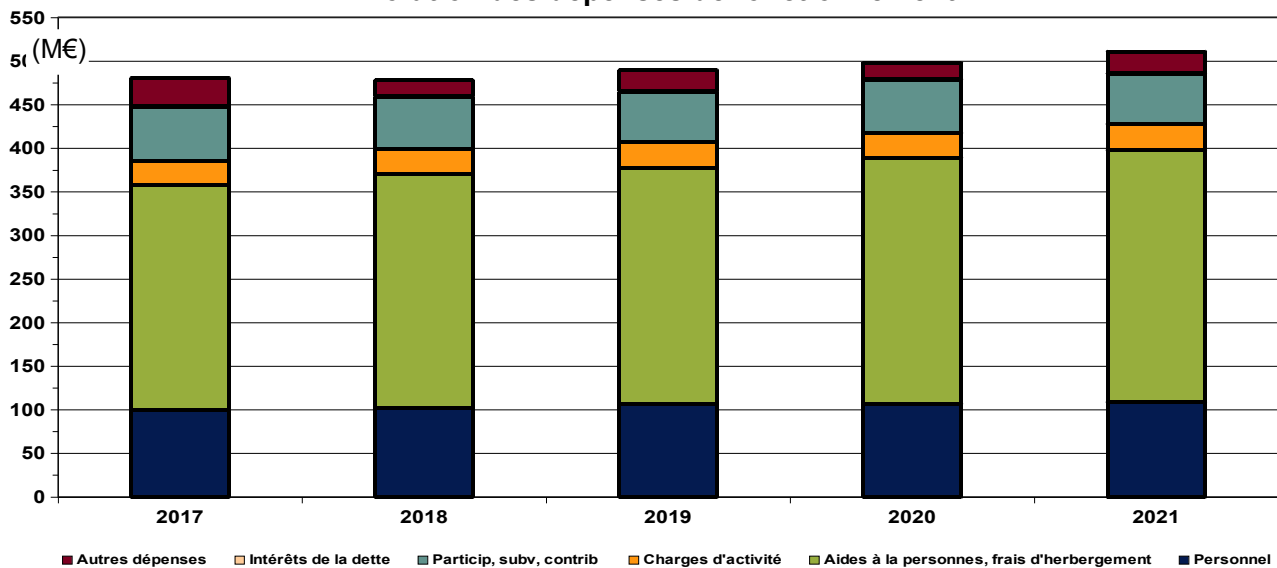
Dépenses de fonctionnement	Rappel 2020 (M€)	2021 (M€)
	498,1	510,7

Au niveau national, la hausse des dépenses de fonctionnement des Départements en 2021 s'est élevée selon Bercy à 3,1 %.

Malgré la crise sanitaire, l'évolution des dépenses de fonctionnement du département de la Drôme est moins élevée avec +2,5 %, à 510,7 M€, soit + 12,6 M€.

En neutralisant les dépenses non liées à l'activité courante de la Collectivité, comme la constitution de provisions, la progression des dépenses de fonctionnement ressort à +1,7 %, soit une progression moindre que celle enregistrée en 2020 (+1,8%).

#### Evolution des dépenses de fonctionnement



En fonction des natures de dépenses, la progression de chaque poste est différenciée, toutefois la plupart des postes enregistrent une progression positive.

- Le principal poste de dépenses, les dépenses sociales (*y compris les charges de personnel et les frais généraux*) avec 357,6 M€ en 2021 progressent de près de 1,4 %. Si les aides versées (+ 1,9%), et les frais d'hébergement (+2,2 %) enregistrent une hausse supérieure à la moyenne, ce sont les participations versées qui baissent du fait du versement en 2020 de la prime Covid au personnel des établissements de santé, à de moindres versements dans le cadre du FSE pour l'insertion et des charges de personnel des assistants familiaux en léger recul, qui expliquent la progression modérée des dépenses du secteur social.

- Les charges de personnel ne progressent que de 1,7 % malgré la création de plusieurs postes et le recrutement d'apprentis.

- Accroissement des charges d'activité de 2,5 M€ à 28,2 M€, la crise sanitaire a eu des conséquences différenciées suivant les natures de dépenses.

- Les contributions, participations et subventions diminuent de 2,5M€, essentiellement en raison du versement de la prime Covid en 2020 aux établissements sanitaires.

- La contribution du Département aux fonds de péréquation s'est accrue de 0,6 M€ à 7,9 M€.

- Les intérêts de la dette continuent de diminuer de 0,2 M€ à 0,8 M€, en raison de niveaux de taux historiquement faibles et du désendettement du Département.

- La constitution de provisions pour 4,6 M€ (0,2 M€ en 2021) impacte fortement la hausse des dépenses de fonctionnement.

## 1/ Augmentation modérée du secteur social +1,4 %

La limitation de cette progression à 1,4 % s'explique par le versement en 2020 de 1,7 M€ de primes Covid aux établissements de santé qu'on ne retrouve pas en 2021 et de moindres versements de FSE pour l'insertion.

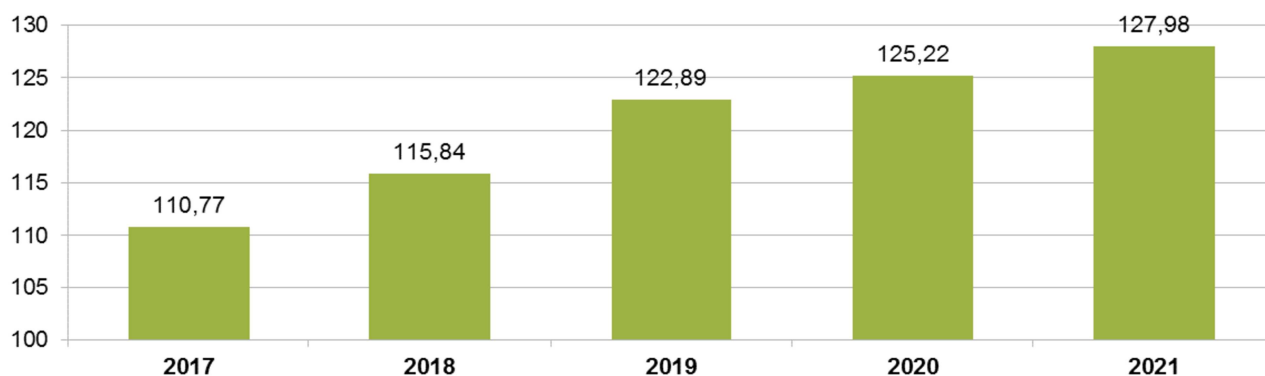
Dans le cadre de ce rapport, seuls les deux principaux postes de dépenses sont analysés, les frais d'hébergement et les aides individuelles, qui connaissent en 2021 des progressions assez similaires. Les frais d'hébergement augmentent de +2,2 % et les AIS de 1,9 %.

Les frais d'hébergement)	Rappel 2020 (M€)	2021 (M€)
		125,2

En 2021, le Département a consacré plus de 128 M€ pour les frais d'hébergement dans le cadre de ses politiques pour l'Enfance, les Personnes handicapées ou les Personnes âgées.

Après une forte augmentation en 2019 de 4,5 %, l'accroissement ralentie dès 2020 avec une évolution de 1,9 %. En 2021 on enregistre une évolution assez similaire de l'ordre de 2,2 %.

Evolution des frais d'hébergement en millions d'euros



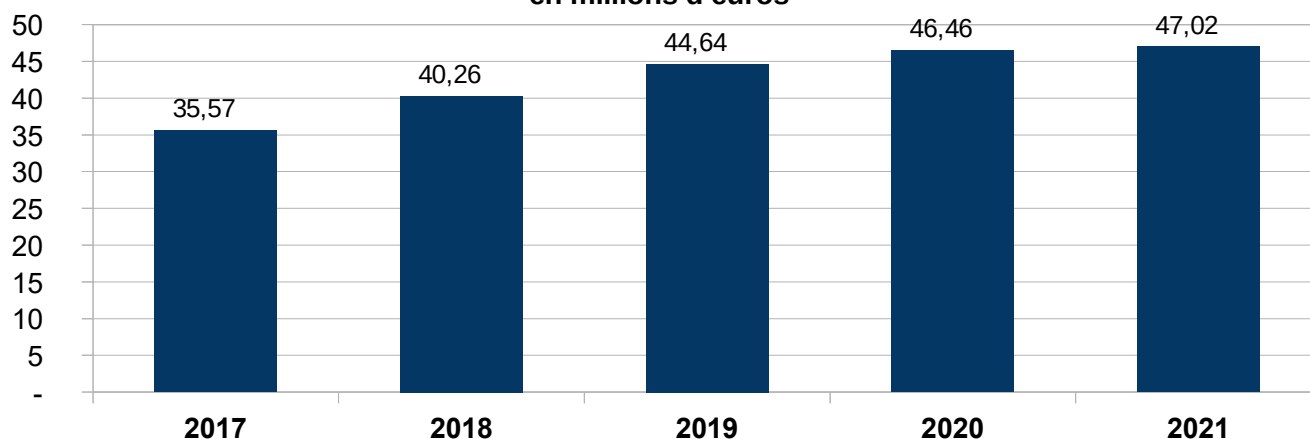
### Frais d'hébergement secteur de l'Enfance

Dans le cadre de la protection de l'Enfance, l'essentiel de la dépense est consacré à l'accompagnement et à l'hébergement des enfants à protéger, dans la majorité des cas sur décisions des juges pour enfants.

Pour le secteur de l'enfance, les frais d'hébergement globaux incluent également les frais de gestion des mesures d'accompagnement hors hébergement (accompagnement à domicile).

Après avoir constaté de fortes évolutions en 2018 et 2019 de l'ordre de 13,2 % et 10,9 %, l'évolution des dépenses d'hébergement de l'Enfance a été contenue à compter de 2020. En effet on observe une évolution des dépenses (frais d'hébergement et mesures d'accompagnement) en 2020 de l'ordre de 4 % et de seulement 1,2 % en 2021, sachant qu'il n'y a pas eu d'ouverture de nouvelles places en

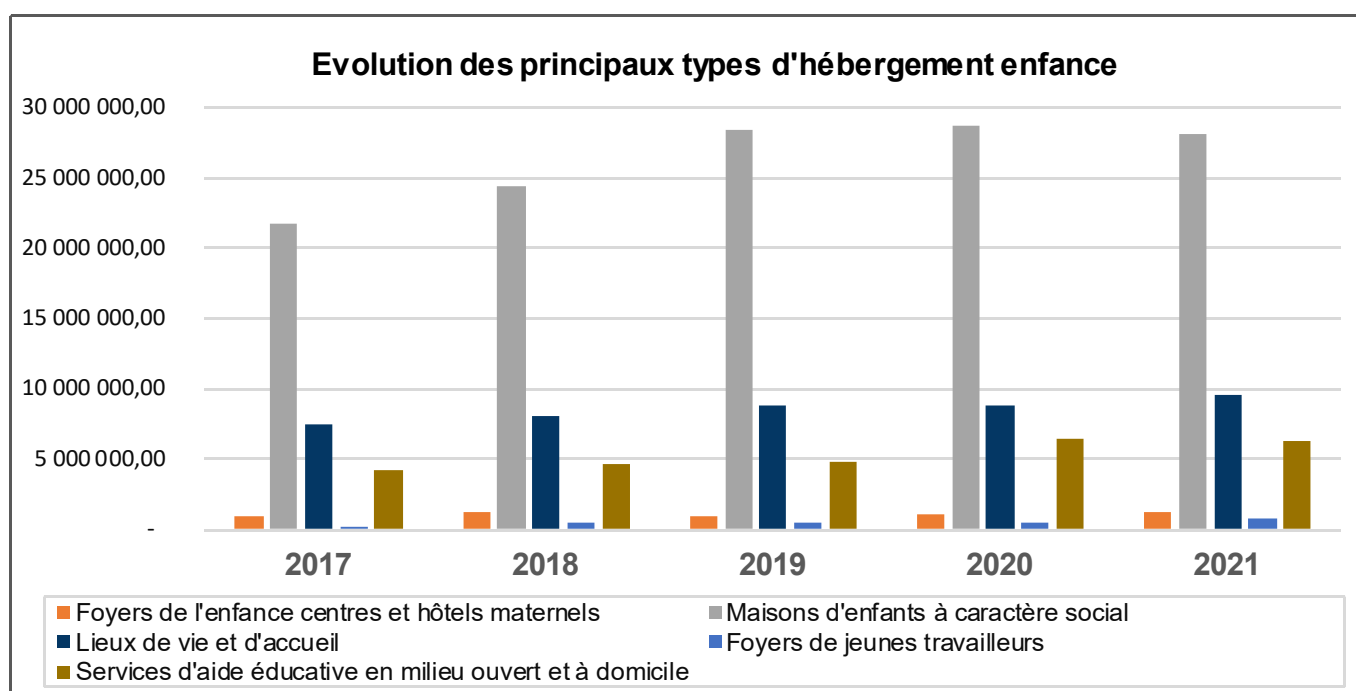
Frais d'hébergement - Enfance  
en millions d'euros





Les dépenses du budget de la Maison Départementale des Enfants sont comptabilisées en dehors des frais d'hébergement.

La MDE a en charge de l'accueil d'urgence des enfants, la subvention d'équilibre versée par le budget principal s'élève en 2021 à 4,35 M€ en légère baisse par rapport à 2020 (4,43 M€).



Au sein du Département, sont mis en place différents types de dispositifs adaptés aux besoins spécifiques des enfants. Parmi ces dispositifs, nous retrouvons divers modes d'hébergements mais également des mesures d'accompagnement visant à aider les enfants et familles, en maintenant les enfants au domicile familial.

Le graphique ci-dessus retrace l'évolution des coûts de chacun des principaux types d'hébergements et d'accompagnements.

Après une stabilisation des coûts d'hébergement en 2020, les dépenses relatives aux Maisons d'Enfants à Caractère Social régressent même de 2 % en 2021 alors que les dépenses d'hébergement en lieux de vie augmentent de 8 %, et de 18 % pour les hébergements en foyer de l'enfance.

Concernant les Foyers Jeunes Travailleurs et autres, ces modes d'hébergement visent principalement les Mineurs Non Accompagnés (MNA). Après une très forte hausse de ces dépenses en 2018 (+78 % par rapport à 2017), due à la volonté de proposer des modes d'accueil plus autonomes aux MNA, il est observé une baisse en 2019 et 2020 s'expliquant par la fermeture des frontières et donc la baisse du nombre de MNA pris en charge. Bien que le nombre de MNA reste relativement stable et connaît même une décroissance en 2021, les coûts d'hébergement en foyer jeunes travailleurs augmentent de plus 45 %. Ceci pouvant s'expliquer par la hausse du nombre de jeunes bénéficiant d'un contrat jeunes majeur.

La hausse conséquente des frais d'hébergement de l'Enfance de l'ordre de 2M€ en 2020 était principalement due à l'augmentation des dépenses des dispositifs d'accompagnement d'AEMO et mesures à Domicile.

En 2021, les dépenses globales d'hébergement et d'accompagnement de l'enfance ont pu être contenues avec une évolution de l'ordre 0,5 M€ due à l'évolution des recours aux foyers Jeunes travailleurs, Lieux de vie et Foyers de l'enfance. L'évolution des coûts des dispositifs d'accompagnement d'AEMO et mesures à Domicile a été maîtrisée et le niveau de dépenses est resté en 2021 au même niveau que l'année précédente s'expliquant par la volonté du Département de maintenir cet équilibre entre mesures à domiciles et mesures de type hébergement.

## Frais d'hébergement pour les personnes handicapées

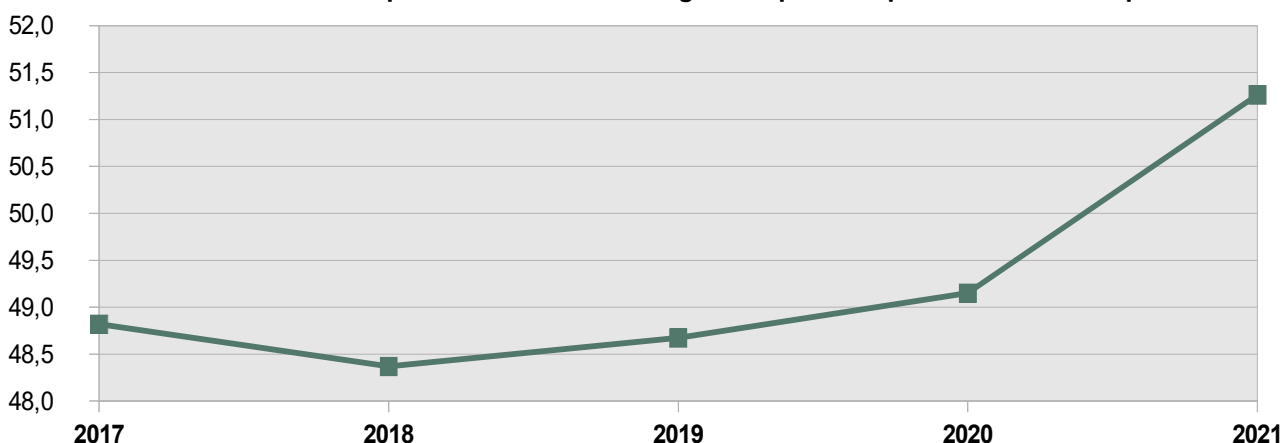
Les progressions des frais d'hébergement des exercices 2020 et 2021 sont affectées par le fonctionnement des commissions des droits et de l'autonomie des personnes handicapées (CDAPH) limité en 2020 en raison de la pandémie.

Ceci explique sans doute la faible progression enregistrée en 2020 des frais d'hébergement (+1%) avec une plus faible rentrée de bénéficiaires et un rattrapage sur 2021.

Le coût d'hébergement des personnes handicapées passe donc de 49,2 M€ (en 2020) à 51,3 M€ en 2021 soit plus de 4,3 %.

De même, l'allongement de l'espérance de vie des personnes vivant avec un handicap a des

**Evolution des dépenses de frais d'hébergement pour les personnes handicapées**



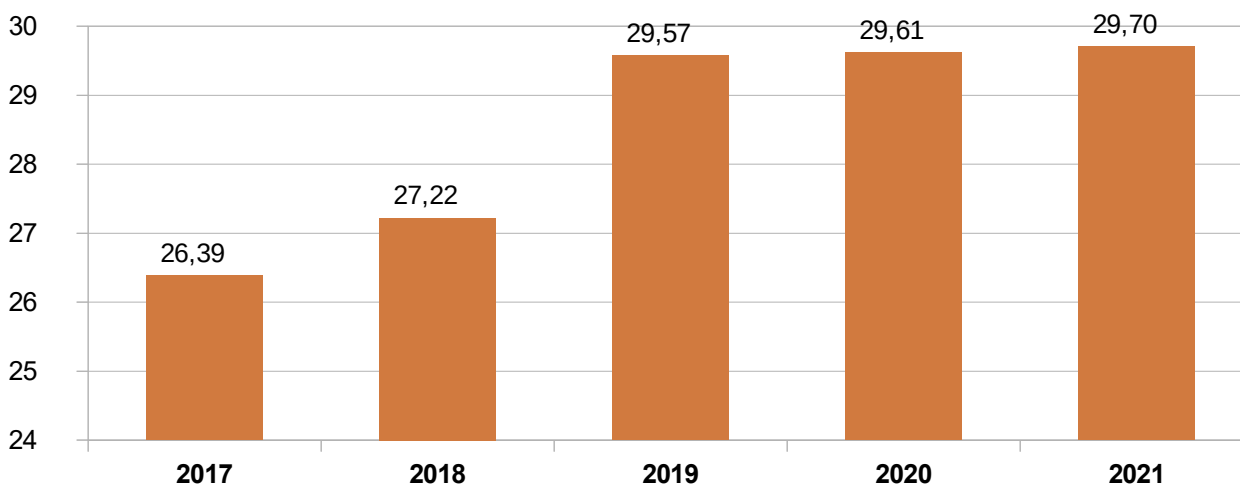
## Frais d'hébergement pour les personnes âgées

De 2015 à 2020, la progression des frais d'hébergement pour les personnes âgées a été supérieure à 22 %, soit une progression moyenne de 4,5 % par an, progression difficilement maîtrisable en raison du vieillissement de la population drômoise qui nécessite d'accroître chaque année les capacités d'accueil des structures départementales.

On constate cependant depuis 2019 un ralentissement assez conséquent de la progression, avec une évolution de 0,1 % en 2020 et de 0,3 % en 2021.

Il s'agit plus d'un effet conjoncturel lié à une baisse des prises en charge des bénéficiaires à l'aide sociale en 2020. Même si en 2021, on constate une hausse de +1,7 % du nombre de bénéficiaires de l'ASG (Assistant de Soins en Gérontologie), le coût de l'hébergement pour les personnes âgées semble bien maîtrisé.

**Frais d'hébergement des personnes âgées**



Les aides à la personne	Rappel 2020 (M€)	2021 (M€)
	157,2	160,8

Les aides à la personne sont relatives aux Allocations Individuelles de Solidarité : RSA, APA et PCH mais également à l'ACTP, aux aides aux collégiens, aux enfants dans le cadre de la prévention. Seuls les AIS sont analysées dans le cadre de ce rapport.

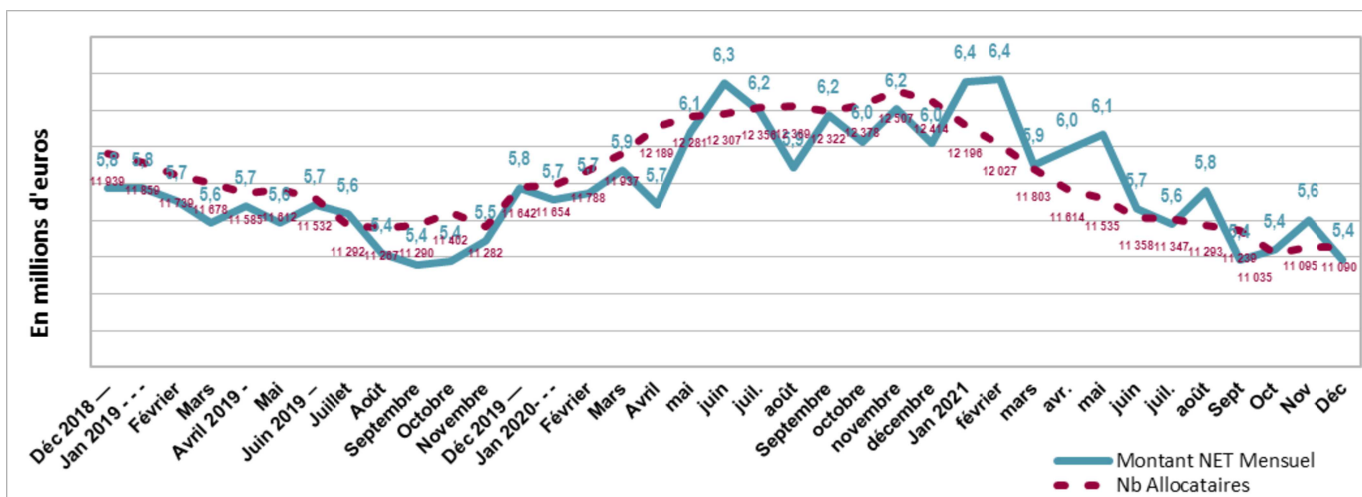
## Les Allocations Individuelles de Solidarité

### Le Revenu de Solidarité Active (RSA)

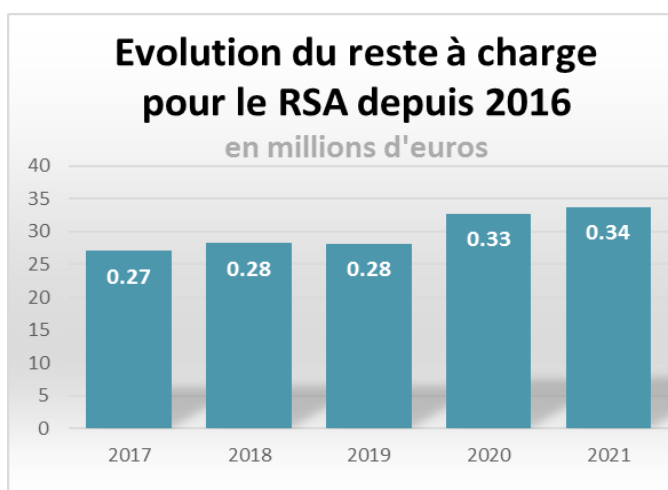
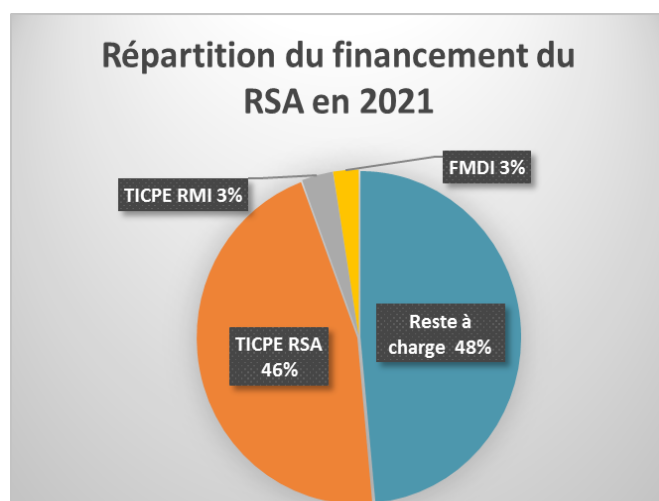
Après une forte hausse des allocataires constatée en 2020, le nombre d'allocataires a diminué en 2021 de 10,7 % puisqu'il est passé de 12 414 au 31 décembre 2020 à 11 090 au 31 décembre 2021.

Le montant de RSA versé en 2021 a connu une baisse de -3,4 % par rapport à 2020, soit - 2,4M€.

On observe que l'année s'est décomposée en 2 périodes : de janvier à mai les versements ont été proches de la tendance observée sur le deuxième semestre 2020, tandis que de juin à décembre le niveau des versements a connu une baisse importante, en lien notamment avec la reprise économique. On constate pratiquement 1 million d'euros de diminution entre le versement de janvier 2021 et le montant de décembre 2021. Les versements ont retrouvé des niveaux comparables à ceux de 2019.



Pour le financement du RSA, les départements perçoivent la TICPE correspondant pour une part, au transfert du RMI (*pour la Drôme montant inchangé depuis 2004 : 31,82 M€*) et une seconde part, de TICPE suite à la généralisation du RSA (2,19 M€) ainsi que le FMDI pour les parts compensation et péréquation soit 1,78 M€. Ainsi le reste à charge pour le Département pour le RSA est de 33,73 M€ en 2021 soit une dépense couverte par 51 % de recettes transférées.



## L'Allocation Personnalisée d'Autonomie (APA)

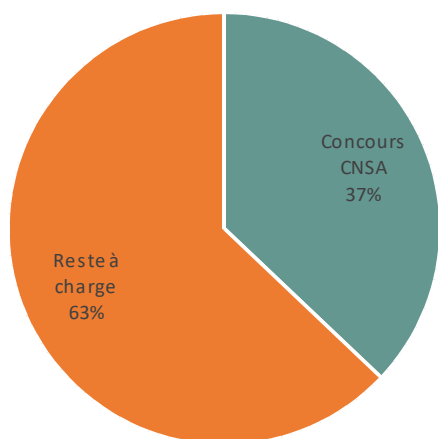
La création, en 2002, de l'aide personnalisée d'autonomie (APA) a permis de faire face au vieillissement et la prise en charge de la perte d'autonomie. Avec l'augmentation de l'espérance de vie et l'avancée en âge des « baby-boomers » d'après guerre, le nombre de bénéficiaires s'accroît régulièrement chaque année.

En Drôme, il y avait au 31 décembre 2021, 15 663 bénéficiaires de l'APA, soit une progression de 3,7 % par rapport à 2020, se répartissant en 10 977 bénéficiaires pour l'APA à domicile, et 4 686 pour l'APA établissement.

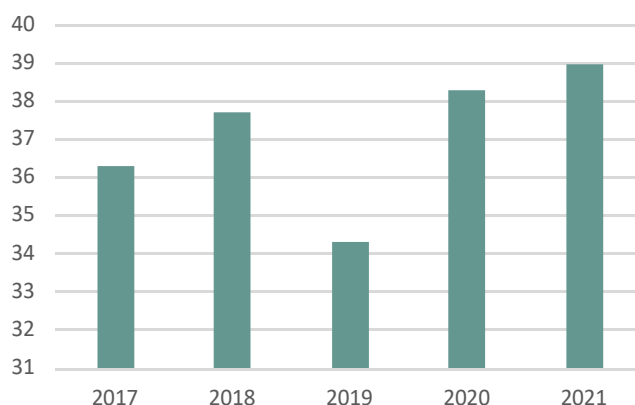
Le nombre de bénéficiaires en établissement a augmenté de 1,8 % et le nombre de bénéficiaires à domicile de 4,6 % par rapport à 2020. L'APA joue un rôle majeur pour favoriser le maintien à domicile des personnes en perte d'autonomie, qui est la priorité de la politique départementale. De ce fait, les services d'aides à domicile sont aujourd'hui financés essentiellement par l'APA.

Pour financer cette allocation, le Département a perçu en 2021 une participation de la CNSA à hauteur de 22,95 M€ alors que la dépense s'est élevée à 61,91 M€. Ainsi la charge pour la Collectivité s'élève à 38,97 M€. Cette charge nette est en légère hausse par rapport à 2020 (+ 0,7 M€).

Répartition du financement de l'APA



Evolution du reste à charge pour l'APA  
(en millions d'euros)

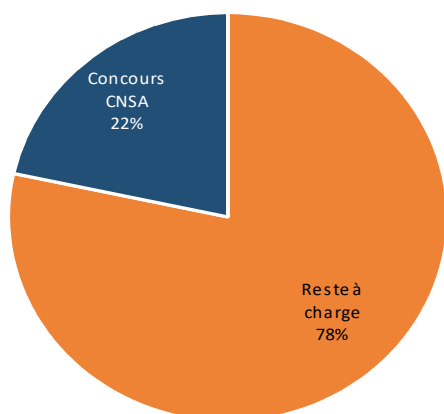


## La Prestation de Compensation du Handicap (PCH)

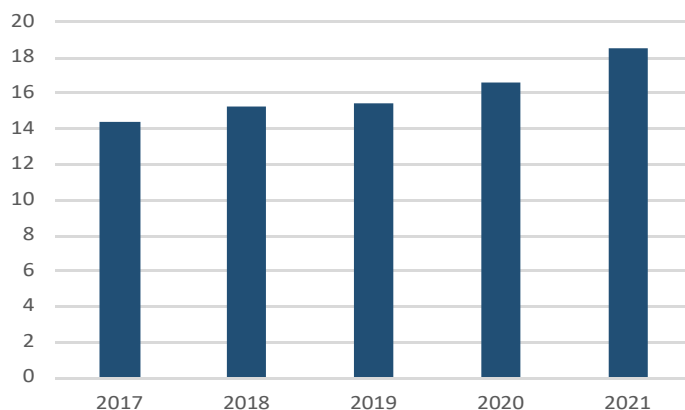
Comme pour l'APA, les départements bénéficient d'une participation de la CNSA pour financer la PCH, en 2021 il s'élève à 5,09 M€.

La dépense brute de PCH s'élève à 23,58 M€ en 2021 et se répartit en 2,59 M€ pour 308 jeunes de moins de 20 ans handicapés payés et 20,99 M€ pour 2912 personnes handicapées payés de plus de 20 ans. Le reste à charge à financer pour la PCH s'élève à 18,49 M€.

Répartition du financement de la PCH



Répartition du financement de la PCH



En 2014, afin d'aider les départements au financement des 3 Allocations Individuelles de Solidarité, le Gouvernement leur a transféré les frais de gestion qu'ils percevaient sur la taxe foncière des propriétés bâties, a créé un nouveau fonds de péréquation basé sur les DMTO intitulé « *fonds de solidarité départemental* » et a fixé le plafond maximum des DMTO de droit commun à 4,5 % au lieu des 3,8 % auparavant.

Ces recettes supplémentaires sont estimées pour 2021 à 26,70 M€ se décomposant, en 8,18 M€ pour les frais de gestion sur la taxe foncière sur les propriétés bâties, 1,41 M€ pour le solde positif reconstitué du fonds de péréquation de solidarité départementale, et 17,11 M€ pour l'augmentation du taux des DMTO.

Le montant total consacré à cette allocation a été de 1,9 M€ en 2021.

<i>En millions d'euros</i>	2015	2016	2017	2018	2019	2020	2021
<b>Allocations RMI / RSA - Dépenses</b>	64,28	66,54	66,05	67,24	67,08	71,97	69,52
Reste à charge	25,32	29,45	27,03	28,27	28,17	32,75	33,73
<b>APA - Dépenses</b>	52,19	53,53	56,28	58,83	55,88	58,28	61,89
Reste à charge	37,88	36,30	36,30	37,70	34,29	38,27	39,22
<b>PCH - Dépenses</b>	16,41	17,02	18,77	19,90	20,40	21,82	23,58
Reste à charge	12,06	12,73	14,34	15,25	15,47	16,59	18,49
<b>TOTAL DEPENSES</b>	<b>132,88</b>	<b>137,10</b>	<b>141,11</b>	<b>145,98</b>	<b>143,37</b>	<b>152,08</b>	<b>154,99</b>
TOTAL RESTE A CHARGE (hors recettes globalisées)	75,26	78,47	77,68	81,22	77,92	87,60	91,44
<b>Recettes globalisées</b>	<b>21,29</b>	<b>18,48</b>	<b>20,76</b>	<b>20,71</b>	<b>22,66</b>	<b>26,46</b>	<b>26,70</b>
TOTAL RESTE A CHARGE	53,97	59,99	56,92	60,51	55,26	61,14	64,74

Il ressort du tableau ci-dessus qu'en volume c'est l'APA qui est le plus « déficitaire » pour le Département avec un solde à sa charge de 39,2 M€, suivi de près par le RSA (33,7 M€) puis la PCH avec 18,5 M€.

En revanche, en proportion, la PCH n'est financée par des transferts de l'État qu'à hauteur de 22 %, 37 % pour l'APA et 52 % pour le RSA.

Compte tenu des recettes globalisées (26,7 M€), le reste à charge pour l'ensemble des 3 AIS ressort à 64,7 M€, soit près de 60 %.

Concernant le handicap, subsiste encore l'Allocation Compensatrice pour Tierce Personne (ACTP) : le nombre de bénéficiaires diminue puisqu'il n'est plus que de 258 personnes (266 en 2020).

Le montant total consacré à cette allocation a été de 1,9 M€ en 2021 (2,1 M€ en 2020).

Est également reversé à la MDPH, le versement de la CNSA perçu par le Département pour son fonctionnement, 0,69 M€ en 2021.

## Les autres allocations

Elles s'élèvent globalement à 2,6 M€ et concernent principalement d'autres aides aux personnes handicapées pour 0,66 M€ ainsi que des aides à destination des familles et des enfants pour près de 1,8 M€ et des bourses versées pour 0,15 M€.

Les autres dépenses concernent les secours d'urgence pour 0,13 M€.

## 2/ Des dépenses de personnel contenues

Dépenses de personnel (chapitre 012 et 017)	Rappel 2020 (M€)	2021 (M€)
		108,75

Les dépenses de personnel s'élèvent à 110,56 M€ en intégrant les dépenses du personnel chargé du RSA budgétisées à part sur le chapitre du RSA (017). Elles progressent de 1,7 % par rapport à 2020, leur évolution est légèrement supérieure à celle de 2020 (+0,9%).

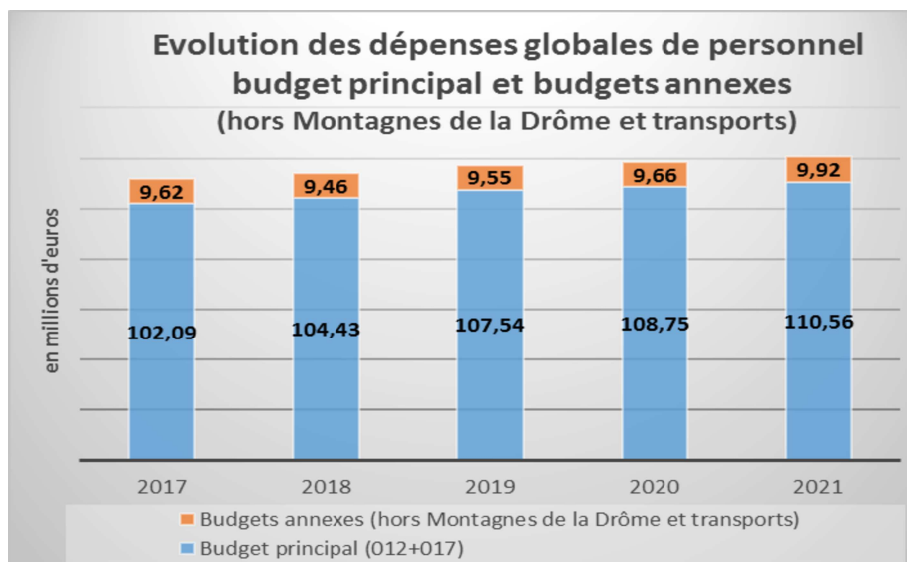
Les dépenses de personnel représentent, en 2021, 21,8 % des recettes réelles de fonctionnement, alors que la moyenne de la strate se situe à 22,2 % et la moyenne nationale à 21,3 %.

Cette augmentation s'explique notamment par trois postes de dépenses ayant sensiblement augmenté en 2021.

- Premièrement, une évolution significative du nombre d'ETP en 2021, avec une hausse de 26,77 ETP pour le budget principal, augmentant mécaniquement ces dépenses.

- Deuxièmement, la mise en place de l'indemnité de précarité pour les agents contractuels dont les missions étaient inférieures à un an.

- Enfin, le GVT, bien que comparativement moins important que l'année précédente, s'est élevé à 1,4M€.



Pour la comparaison depuis 2017, les budgets annexes transports et « montagnes de la Drome » ont été enlevés car le 1<sup>er</sup> a été clôturé en 2018 et le second en 2019.

Les dépenses de personnel liées aux assistants familiaux 14,4 M€ ont très légèrement reculé en 2021 (-0,1M€).

Les dépenses en moyens temporaires supplémentaires n'ont pas baissé durant cette période, avec un effet boule de neige de la nouvelle indemnité de précarité.

La mise en oeuvre également d'une politique de développement de l'apprentissage au sein des services a concouru à l'augmentation mécanique de ces charges.

Situation au 31-12	Budget principal		Ensemble des budgets annexes		TOTAL Budget principal et budgets annexes	
	ETP 2020	ETP 2021	ETP 2020	ETP 2021	ETP 2020	ETP 2021
Titulaires	1746	1763	176	177	1922	1940
Non Titulaires permanents (sur poste)	117	133	16	15	133	148
<b>TOTAL des agents sur poste pérenne</b>	<b>1863</b>	<b>1897</b>	<b>192</b>	<b>191</b>	<b>2054</b>	<b>2088</b>
Remplaçants	93	86	4	7	97	93
Renforts et besoins saisonniers	107	108	24	19	130	127
<b>TOTAL des agents en remplacement ou renfort</b>	<b>200</b>	<b>193</b>	<b>28</b>	<b>26</b>	<b>227</b>	<b>220</b>
Apprentis	13	28	1	7	14	35
Contrats aidés	14	13	-	-	14	13
Médecins Vacataires	16	16	1	-	17	16
<b>TOTAL des agents autres</b>	<b>42</b>	<b>56</b>	<b>2</b>	<b>7</b>	<b>44</b>	<b>63</b>
Assistants familiaux	312	297	-	-	312	297
<b>TOTAL GENERAL</b>	<b>2417</b>	<b>2443</b>	<b>221</b>	<b>224</b>	<b>2638</b>	<b>2668</b>

Le tableau ci-dessus indique l'évolution entre 2020 et 2021 du nombre d'agents rémunérés et du nombre d'ETP sur le budget principal et les budgets annexes MDE, LDA, Musée de la Résistance, Routes laboratoire, Routes Matériel et signalisation, Auberge des Dauphins.

Le nombre d'ETP de l'ensemble des budgets a progressé en 2021 de 1,1 %, soit +30 ETP.

### 3/ Les intérêts de la dette qui poursuivent leur baisse

Intérêts de la dette	Rappel 2020 (M€)	2021 (M€)
		1,0

La Collectivité dispose d'une dette saine qui permet de limiter le coût financier de la charge de la dette. La diminution des frais financiers s'est donc poursuivie en 2021 grâce aux opérations de gestion active de la dette départementale et à des niveaux de taux sur des périodes de 10 à 20 ans proches de 0 %.

Les charges d'intérêts se réduisent de 0,99 M€ à 0,8 M€ (-16,6%) contre en moyenne - 6,3 % pour les départements (Note de conjoncture « les finances locales » – oct.21) . Cette baisse de 0,2 M€ enregistrée par le Département s'explique par :

- la faible mobilisation des prêts « revolving » en 2021, en raison d'excédents de trésorerie récurrents,
- la poursuite du désendettement du Département,
- l'impact des deux emprunts à taux fixe de 10 M€ chacun contractés en 2020, l'un à 0,15 % sur 10 ans et l'autre à 0,26 % sur 15 ans.
- et à des niveaux de taux monétaires toujours négatifs.

(36,1 % de notre encours de dette reposent sur des taux variables dont 27,5 % sur des taux monétaires et 8,6 % sur le taux du livret A à 0,5 % en 2021).

Pour information, en 2021 les départements ont emprunté au taux moyen de 0,56 % sur une durée moyenne d'emprunt de 18,9 années. (Source : Finance Active).

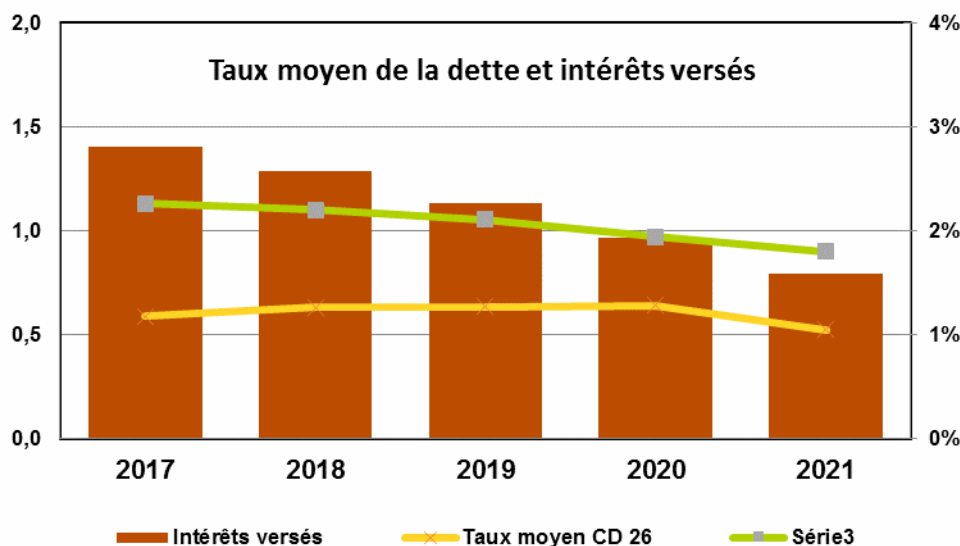
Le Département n'a pas contracté de prêt cette année, il avait anticipé la remontée des taux en empruntant 30 M€ à l'automne 2020 au moment où les taux étaient au plus bas.

Le taux moyen de la dette du Département reste l'un des plus faibles des départements et continue de se réduire, il passe de 1,3 % en 2020 à 1,1 % en 2021.

Au niveau national, il est de l'ordre de 1,8 % en moyenne pour l'ensemble des départements.

Il représente une charge de 2 € par drômois, alors que pour les départements de la strate de la Drôme, ce ratio s'élève à 8 €/habitant, soit une charge 4 fois plus élevée que celle que porte les drômois.

La part des intérêts de la dette diminue depuis 2014 pour ne représenter en 2021 plus que 0,17 % des dépenses de fonctionnement pour la Drôme et 0,9 % en moyenne pour les départements de sa strate.



#### 4/ Les autres dépenses croissent de façon différenciée

Autres dépenses	Rappel 2020 (M€)	2021 (M€)
	102,2	107,2

Hors dépenses de personnel, sociales et charges d'intérêts, les autres dépenses de fonctionnement enregistrent une progression de 5 M€ pour s'établir à 107,2 M€.

Les principaux postes de dépenses sont, en règle général, en augmentation avec quelques exceptions :

- Les charges d'activité enregistrent un fort accroissement +6,7%, soit +2M€ à 30,1M€.

Le Covid n'explique que très partiellement leur évolution.

En effet, les achats de biens et les prestations de service connaissent en 2020 et 2021 des évolutions inverses, les achats de biens ont progressé en 2020 et se contractent en 2021, contrairement aux prestations de services qui diminuent en 2020 et s'accroissent en 2021.

Les achats de biens de la collectivité diminuent de 0,5 M€ en 2021 à 4,0 M€.

Le Département a acheté pour près de 1 M€ de fournitures sanitaires pour lutter contre le Covid-19 en 2020 et 0,2 M € en 2021.

Les fluides (*eau, énergie, combustibles et carburants*) restent stables à 1,5 M€, la hausse des prix de ces produits n'est intervenue qu'en fin d'année 2021 et n'a donc eu qu'un impact limité.

En revanche, les fournitures de voirie enregistrent un rattrapage et passent de 0,8 M€ à 1,2 M€.

Concernant les prestations de services, elles sont en progression de 26M€ (23,7 M€ en 2020), la crise sanitaire avait réduit en 2020 l'activité des services et certaines de leurs dépenses comme, les formations, les transports, les locations mobilières et immobilières, les études ou encore les réceptions s'étaient réduites. La plupart de ces postes progressent en 2021 comme les dépenses de transports d'handicapés (+0,3 M€), les formations (+0,3 M€), l'entretien de la voirie (+0,3 M€) ou les participations au fonctionnement des collèges (+ 0,7 M€).

- Les participations (3,6M€) diminuent de 2,5M€, essentiellement en raison du versement de la prime Covid en 2020 aux établissements du secteur social et médico social.

- La contribution au Sdis 23,5 M€ augmente de 0,4M€ et les dotations aux collèges 8,3 M€ sont stables.

- et les subventions versées (15,7M€) sont en recul en raison du FSE (1,2M€ de versés en 2021 contre 2,1M€ en 2020).

La subvention de fonctionnement pour l'EPCC des Châteaux s'est élevée à 1,9 M€, et pour l'EPIC des Montagnes à 1,6 M€.

Les subventions d'équilibre pour les Budgets Annexes sont quasi stables, à 4,3 M€ pour la Maison Départementale des Enfants, et 0,1 M€ pour le Musée de la Résistance à Vassieux.

Le Département a constitué pour 4,6 M€ de provisions en 2021, en forte progression par rapport à 2020 (0,2 M€), soit un différentiel de 4,4 M€.

Ces 4,6 M€ concernent plusieurs provisions :

- provisions fonds de péréquation DMTO pour 1,7 M€,
- provisions reversement FCTVA pour 1,5 M€,
- provisions restes à recouvrer Indus RSA 2015-2017 pour 0,6 M€,
- provisions risques d'impayés pour 0,5 M€,
- provision 2021 CET (0,26 M€)
- provision créance douteuse Echaillon (0,01 M€).

A noter que l'impact des provisions aura été presque neutre sur l'exercice 2021 puisque le Département aura repris pour 4,2M€ de provisions de plus qu'en 2020 et en aura constitué pour 4,4 M€ de plus.



## AUTOFINANCEMENT (EPARGNE)

« En 2021, les soldes d'épargne des départements retrouveraient les niveaux de 2019, voire les dépasserait, à la faveur essentiellement du dynamisme des DMTO. Malgré ce dynamisme, les taux d'évolution observés ces dernières années pour les dépenses et recettes de fonctionnement, dont ceux en 2020, sont sensiblement plus faibles que ceux des précédents mandats (notamment 2001/2007), période au cours de laquelle les départements avaient reçu d'importants transferts de compétences ». *Source REGARD financier sur les départements – page 15 - décembre 2021*

Selon Bercy, l'épargne brute des départements s'élèvent fin 2021 à 12,3 milliards d'euros en progression de 22,1 % par rapport à 2020.

Les niveaux d'autofinancement du Département de la Drôme suivent également cette tendance.

### ▪ L'épargne de gestion augmente à 121,6 M€

**L'épargne de gestion** correspond à la différence entre les recettes et les dépenses courantes de fonctionnement (*hors provisions, mouvements financiers et exceptionnels*).

L'épargne de gestion est révélatrice de la maîtrise du fonctionnement courant du Département. Il neutralise les recettes « extra » ordinaires de la collectivité.

En 2021, l'épargne de gestion augmente de 20,4 %, après avoir diminué de 0,1 % en 2020 pour atteindre un montant de 121,6 M€. Des épargnes c'est celle qui enregistre l'évolution la moins élevée comme en 2020.

Elle affiche une progression de 20,5M€ en raison des recettes de gestion courante qui augmentent de 29,3 M€ tandis que les dépenses de gestion courante s'accroissent de 8,8 M€.

Cette évolution est essentiellement imputable aux DMTO, alors que les cessions de biens immobiliers et les reprises de provisions en sont exclues.

Elle représente 19,8 % des recettes de fonctionnement, en moyenne 18,5 % pour les départements de sa strate et 16,8 % pour l'ensemble des départements. Ce ratio s'est fortement amélioré, il n'était en 2020 que de 17,1 % pour la Drôme en 2020, 14,1 % pour les départements de sa strate et 12,5 % au niveau national.

### ▪ L'épargne brute progresse à 130,4 M€

**L'épargne brute** correspond à l'excédent des recettes réelles de fonctionnement sur les dépenses réelles de fonctionnement.

Il est révélateur du degré de solvabilité de la collectivité et de sa capacité à se désendetter.

Elle sert à financer, en priorité, le remboursement du capital de la dette, les dépenses qui n'entrent pas dans le patrimoine de la collectivité (comme les subventions d'investissement versées) puis les autres dépenses d'investissement.

L'épargne brute du Département s'élève en 2021 à 130,4 M€, en progression de 26,8 % par rapport à 2020. c'est la plus forte hausse de ces 5 dernières années.

Pour le taux d'épargne brute (épargne brute/ recettes réelles de fonctionnement), le seuil d'alerte est estimé entre 7 et 8 %. En 2021, la situation de l'ensemble des départements s'est fortement améliorée et peu de départements restent en deçà de ce seuil.

Le taux d'épargne brute pour la Drôme se situe désormais à 19,5 % (17,1 % en 2020), également supérieur à la moyenne des départements de sa strate 17,8 % (14,1% en 2020) et à la moyenne nationale 16,3 % (12,5 % en 2020).

## ▪ Une épargne nette en forte hausse à 114,9 M€

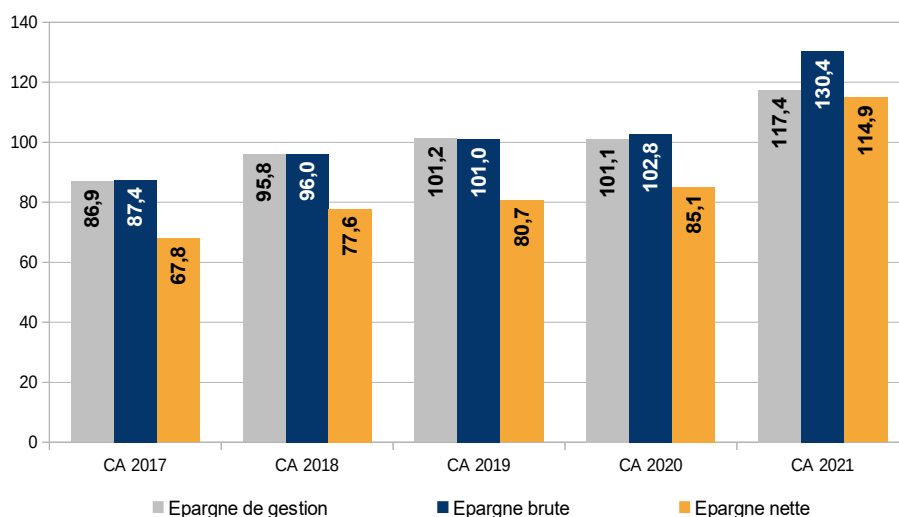
L'épargne nette correspond à l'épargne brute moins le remboursement annuel de la dette en capital. Elle est révélatrice de la capacité de la Collectivité à financer par des ressources définitives sa politique d'investissement.

Une épargne nette positive indique que le Département fait face à ses charges courantes de gestion et au remboursement de la dette sur ses fonds propres, tout en dégagant un autofinancement pour ses dépenses d'investissement.

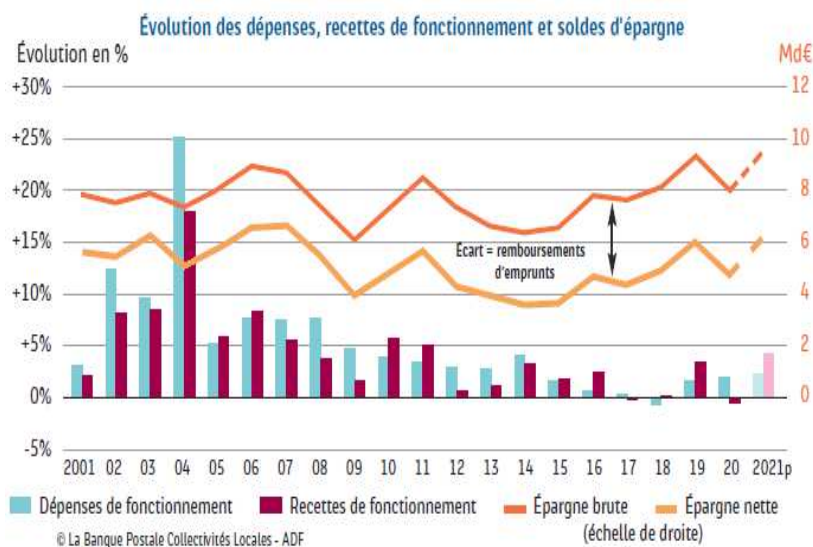
Le remboursement de capital 2021 s'élève à 15,5 M€ contre 17,7 M€ en 2020. Cette baisse de remboursement de capital explique notamment la progression plus marquée de l'épargne nette + 34,9 % par rapport aux autres épargnes.

L'autofinancement net avec 114,9 M€ reste la principale source de financement des investissements. Elle représente 76,8 % (contre 64,3 % en 2020). Pour les départements de sa strate, l'épargne nette finance un peu moins de 60 % des investissements.

### Evolution des épargnes 2017 – 2021 en Drôme



Le taux d'épargne net de la Drôme progresse et ressort à 17,1 % toujours plus élevé que celui des départements de sa strate (13,2 %) ou du niveau national (11,7 %).



L'écart est plus significatif entre le Drôme et les autres départements car l'endettement de la collectivité est nettement plus faible d'où un bas niveau de remboursement de capital qui impacte moins son épargne nette.

Le graphique de gauche montre l'évolution des épargnes brutes et nettes des collectivités locales depuis 2001 et leur exposition à la conjoncture économique avec un niveau d'épargne brute 2021 « record » et un niveau d'épargne nette proche des plus hauts de 2006 et 2007.

## LES DÉPENSES D'INVESTISSEMENT

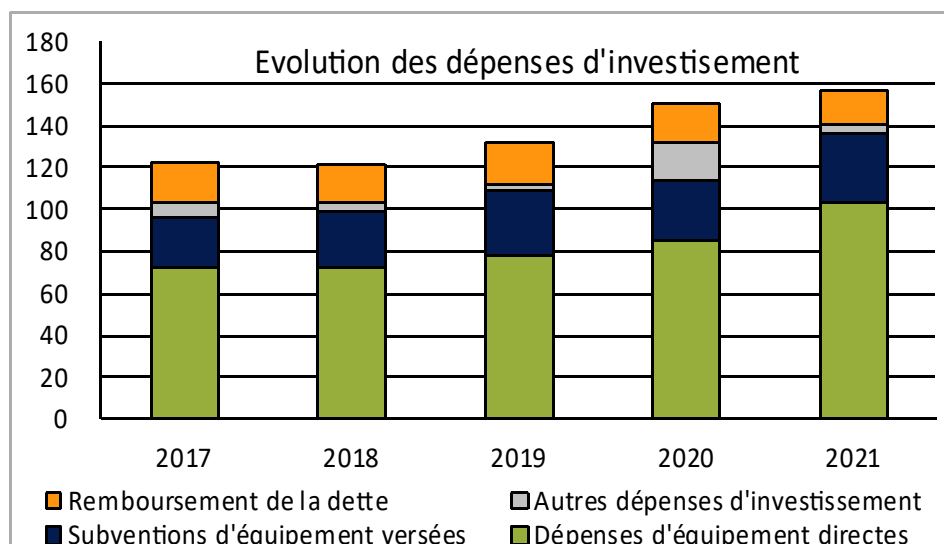
### Un niveau d'investissement soutenu

Dépenses d'investissement hors dette avec remboursement du capital de la dette	Rappel 2020 (M€)	2021 (M€)
		132,3 150,0

En 2021, la progression de 6,6 % des dépenses d'investissement (hors dette) porte donc aussi bien sur les investissements réalisés en direct (construction de collèges à haute performance énergétique, rénovation énergétique des bâtiments, entretien et développement du réseau routier...) que sur les subventions destinées à accompagner les territoires.

Avec un volume de 141,1 M€ (*hors dette*), les dépenses d'équipement continuent de progresser (+21,4%) ainsi que les subventions (+15,9%), tandis que les autres dépenses se réduisent de 14M€ (-75,5%) en raison du versement exceptionnel de 16M€ de dotations à DAH en 2020.

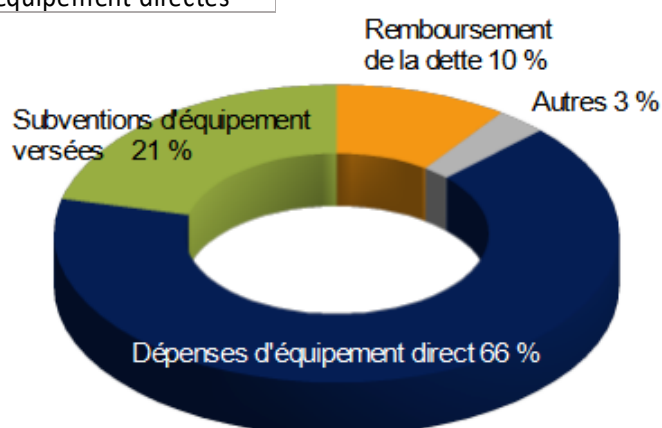
En 2021, la hausse hors dette des investissements des départements serait de 7,6 % et porterait aussi bien sur les investissements réalisés en direct (collèges, routes...) que sur les subventions versées (au bloc communal notamment).



Comme le montre le graphique ci-contre, depuis 2017 la progression de l'investissement est constante, avec une première accélération en 2019 +8,3 %, une seconde en 2020 +18,1 % (+3,9 % hors dotations DAH) et +4,4 % en 2021 (+29,6 % hors dotations DAH).

Les dépenses d'investissement 2021 du département de la Drôme se répartissent en :

- 103,3 M€ d'investissements sur le patrimoine départemental,
- 33,3 M€ de subventions d'investissement versées à des tiers,
- 4,6 M€ d'autres dépenses d'investissement,
- 15,5 M€ de remboursement sur l'encours de dette.



En 2021, le niveau d'investissement par habitant pour la Drôme (*dépenses d'équipement direct + subventions*) ressort à 263€/habitant. Il ressort pour les départements de la strate à 165€/habitant, soit près de 60 % de moins que la Drôme et au niveau national à 181€/habitant soit 45 % de moins que la Drôme.

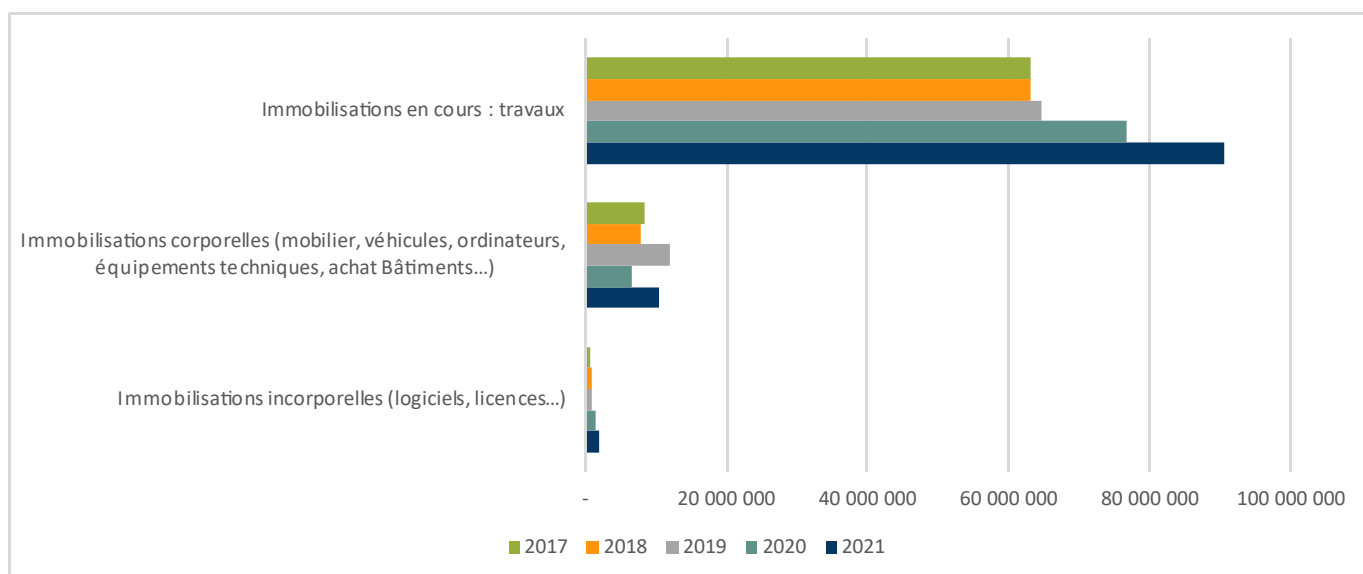
Concernant les reports d'investissement sur l'exercice 2022, le volume des reports 29,6 M€ est en baisse de 3,3 M€. Cette diminution provient des reports d'équipement direct (11M€), plus faibles compte tenu du bon niveau de réalisation (88,6 % contre 80,2 % en 2020), en baisse de 7,3 M€.

## 1/ Des dépenses d'équipements directs au plus haut

Dépenses d'équipement direct	Rappel 2020 (M€)	2021 (M€)	Evolution (%)
		85,0	103,3

Le montant des dépenses d'investissement pour les équipements directs du Département poursuivent leur forte progression avec 103,3 M€ en 2021, soit +21,4 % par rapport à 2020 (après +9,5 % en 2020/2019).

Les immobilisations incorporelles (*logiciels, licences...*) s'élèvent à 2,1 M€ (1,5 M€ en 2020), les immobilisations corporelles (*meublier, véhicules, ordinateurs, équipements techniques, achat Bâtiments...*) à 10,5 M€ (+3,8 M€/2020) et les travaux à 90,7 M€ (+13,8 M€/2020).



Les deux principaux gestionnaires de crédits d'équipement direct (*travaux + achats d'immobilisations corporelles ou incorporelles*) enregistrent une forte progression.

- Les Bâtiments ont réalisé pour 39,8 M€ de dépenses d'équipement direct, soit une réalisation en hausse de 29,6 % (+9,1 M€/2020).

Les travaux se sont élevés à 38,7 M€ dont 23,6 M€ pour les collèges avec notamment les nouveaux collèges de St Donat et Mercuriol ainsi que la reconstruction des Collèges de Cléon d'Andran et de St Paul 3 Châteaux.

D'autres dépenses d'équipement direct ont également été réalisées au cours de cette année 2021 comme l'acquisition des locaux du pôle social à St Jean en Royans pour 0,8 M€, de la maison ALLARD à Vassieux en Vercors pour 0,2 M€ ainsi que d'un tènement immobilier à usage de chaufferie bois sur la commune de la Chapelle en Vercors pour 0,1 M€.

- Les Déplacements enregistrent également une forte progression de leurs dépenses d'équipement direct + 17,7 %, soit +7,8 M€.

51,9 M€ de dépenses d'équipement direct ont été réalisées en 2021.

En 2021, les opérations individualisées sur routes départementales s'élèvent à 21,5 M€ contre 16,7 M€ en 2020 (*aménagement, réfection, renforcement de routes...*).

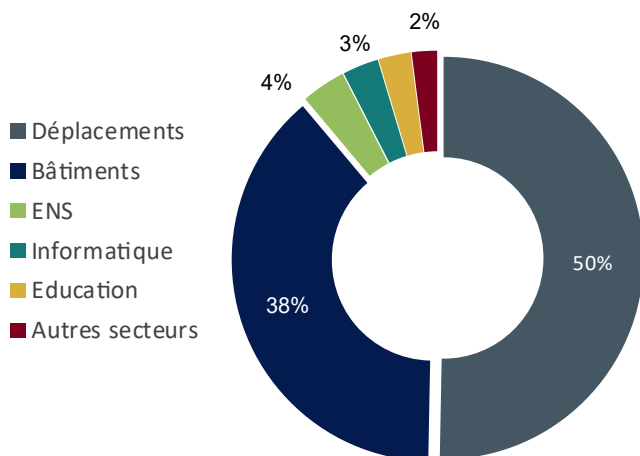
Les travaux de revêtement et grosses réparations représentent 18,5 M€ (18,7 M€ en 2020).

**En 2021, la Drôme a investi directement sur son patrimoine 198€ /habitant, soit 80 % de plus que les départements de sa strate (112€ /habitant) et 62 % de plus que la moyenne des départements (122€ /habitant) faisant de la Drôme un des départements les plus bâtisseurs et aménageurs de France.**

En 2021, concernant les autres principaux services :

- la DOSIN (acquisitions de matériel de transport, concessions et droits similaires) avec +1,3 M€.
- les dépenses d'Education progressent plus modérément + 0,3 M€ à 2,7M€,
- tandis que celles des ENS se maintiennent à 3,7M€, l'essentiel concernant des travaux d'aménagement de la Maison de site de l'Auberge des Dauphins et de ses abords en forêt de Saou et du Parc départemental de Lorient.

### Répartition des dépenses d'équipement direct (chapitres 20, 21 et 23)

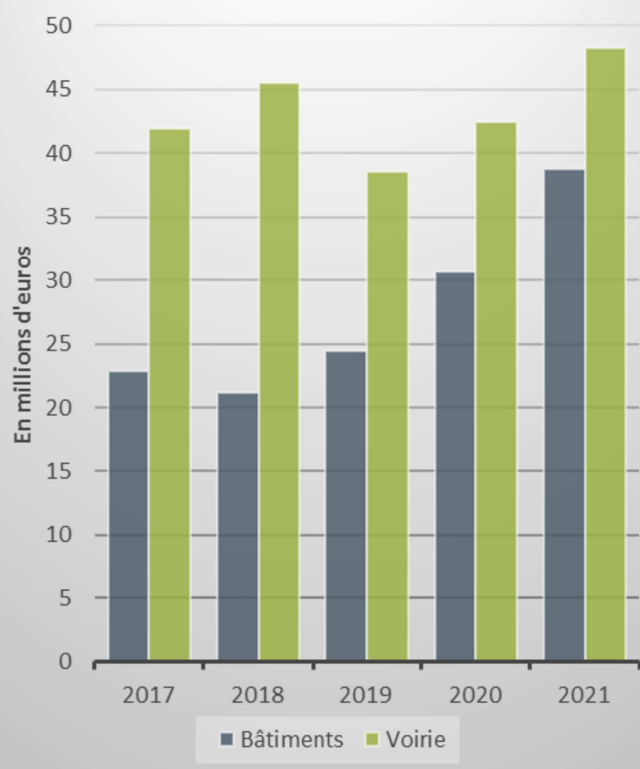


	2020	2021
Déplacements	44,1 M€	51,9 M€
Bâtiments	30,7 M€	39,8 M€
ENS	3,7 M€	3,7 M€
Informatique	1,7 M€	3,0 M€
Education	2,4 M€	2,7 M€
Autres secteurs	2,4 M€	2,1 M€
<b>Total</b>	<b>85,0 M€</b>	<b>103,2 M€</b>

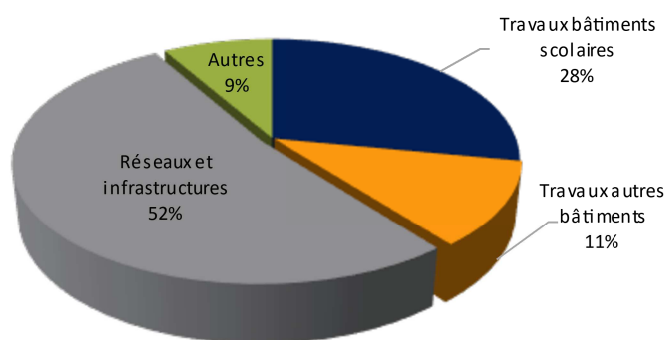
### Evolution des dépenses de travaux (chapitre 23)

Les travaux portent principalement sur le secteur des bâtiments scolaires et sur les réseaux et infrastructures, avec un niveau de réalisation de dépense qui reste en forte évolution à 90,7 M€ en 2021 (soit +13,8 M€ par rapport à l'année 2020).

#### Evolution des dépenses de travaux



#### Répartition des travaux en 2021



	2020	2021
Travaux bâtiments scolaires	18,0 M€	25,4 M€
Travaux autres bâtiments	10,3 M€	10,3 M€
Réseaux et infrastructures	42,2 M€	47,3 M€
Autres	6,4 M€	7,7 M€
<b>Total Travaux</b>	<b>76,9 M€</b>	<b>90,7 M€</b>

## 2/ Des subventions d'investissement versées également en augmentation

Subventions versées aux communes et aux tiers	Rappel 2020 (M€)	2021 (M€)	Evolution (%)
	28,7	33,3	+ 15,9 %

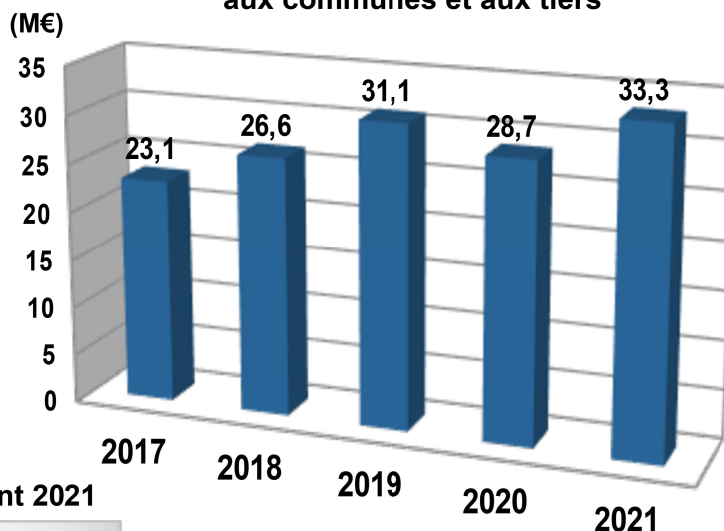
Les subventions versées aux communes et aux tiers.

Après un repli de 7,9 % des aides versées en 2020, le Département poursuit sa politique de soutien des territoires avec un niveau de subventionnement élevé de 33,3 M€. C'est le fort niveau depuis 2012.

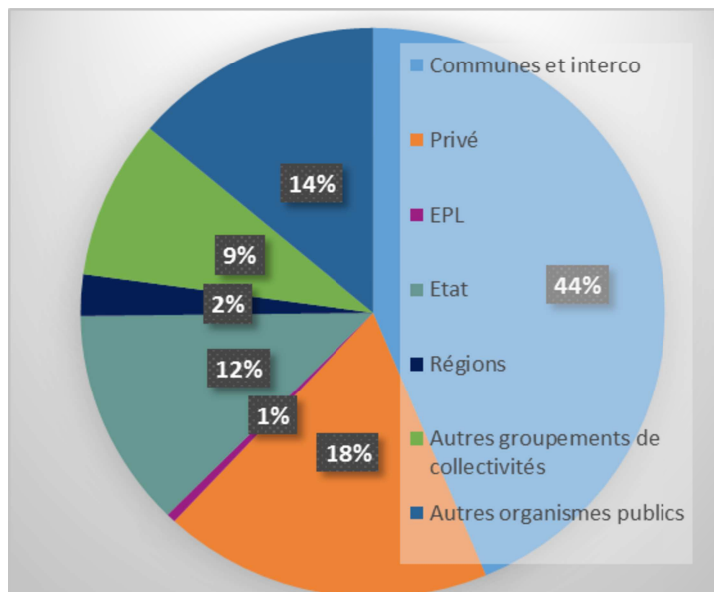
Les subventions versées accompagnent les investissements directs et représentent 23,6 % des dépenses d'investissement (hors dette) avec un taux de réalisation de 72 % en recul par rapport à 2020 (75%).

L'accroissement de 15,9 % s'explique par une politique volontariste du Département de la Drôme aux problématiques récurrentes ou émergentes des territoires drômois.

Evolution des subventions versées aux communes et aux tiers



Répartition des subventions d'équipement 2021



	2020	2021
Communes et interco	12,96 M€	14,53 M€
Privé	6,04 M€	6,06 M€
EPL	1,01 M€	0,17 M€
Etat	1,38 M€	4,12 M€
Région	1,54 M€	0,78 M€
Autres groupements de collectivités	2,72 M€	2,99 M€
Autres organismes publics	3,04 M€	4,61 M€
<b>TOTAL</b>	<b>28,7 M€</b>	<b>33,3 M€</b>

Le montant versé au bloc communal ne respecte pas complètement le cycle électoral, le COVID a reporté de nombreuses dépenses prévues en 2020 (année d'élection municipale) sur 2021. Ainsi, après avoir augmenté de 22 % en 2018, puis 3,3 % en 2019, il a diminué de 14 % en 2020 (tout en restant élevé à 13 M€) pour enregistrer un rattrapage sur 2021 avec +12,1 % à 14,5 M€ (dont 1M€ versés à Valence Agglo pour la construction du Palais des Congrès). Dans ce cadre, le service Relations avec les collectivités a versé plus de 7 M€ pour des projets à « transition énergétique ».

Les subventions versées aux autres personnes publiques varient également : les versements à l'État liés exclusivement au carrefour des Couleures à Valence passent de 2,7 M€ à 4,1 M€ tandis que les versements à la Région pour ses fonds d'aides diminuent à 0,8 M€. Les subventions aux autres organismes publics progressent de 1,6 M€ à 4,6 M€, notamment en raison du versement de 1,4 M€ à la SNCF pour le financement de la ligne Valence-Die-Gap.

Quant aux subventions versées aux personnes privées, elles se maintiennent à 6 M€.

Le Département soutient son territoire plus largement que les autres départements avec un niveau de subventionnement par habitant de 65€, alors que les départements de sa strate verse en moyenne 53€/ habitant et que la moyenne des départements se situe à 59€ /habitant.

Les subventions budgétaires sont complétées par d'autres subventions issues de fonds départementaux hors budget, à savoir, le fonds de péréquation de la taxe professionnelle (3,8 M€), le fonds de péréquation des taxes additionnelles aux droits de mutation (10,3 M€) et le fonds des amendes de police (1,1 M€).

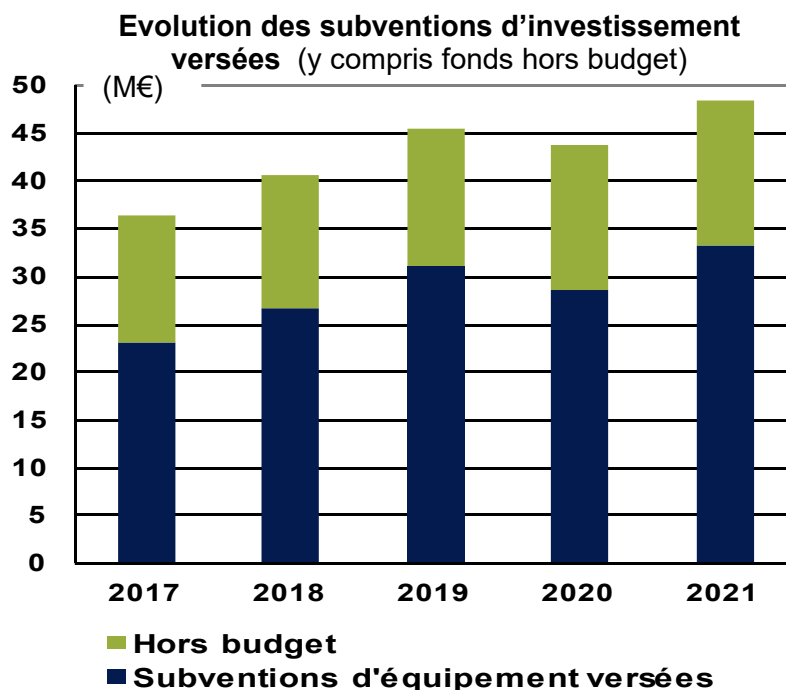
Les subventions versées dans le cadre de ces fonds continuent de progresser en 2021 avec +0,5 % pour un volume de 15,1 M€ (après +2,6 % en 2019 et + 5,5 % en 2020).

Les politiques du Département visées par les aides hors budget sont :

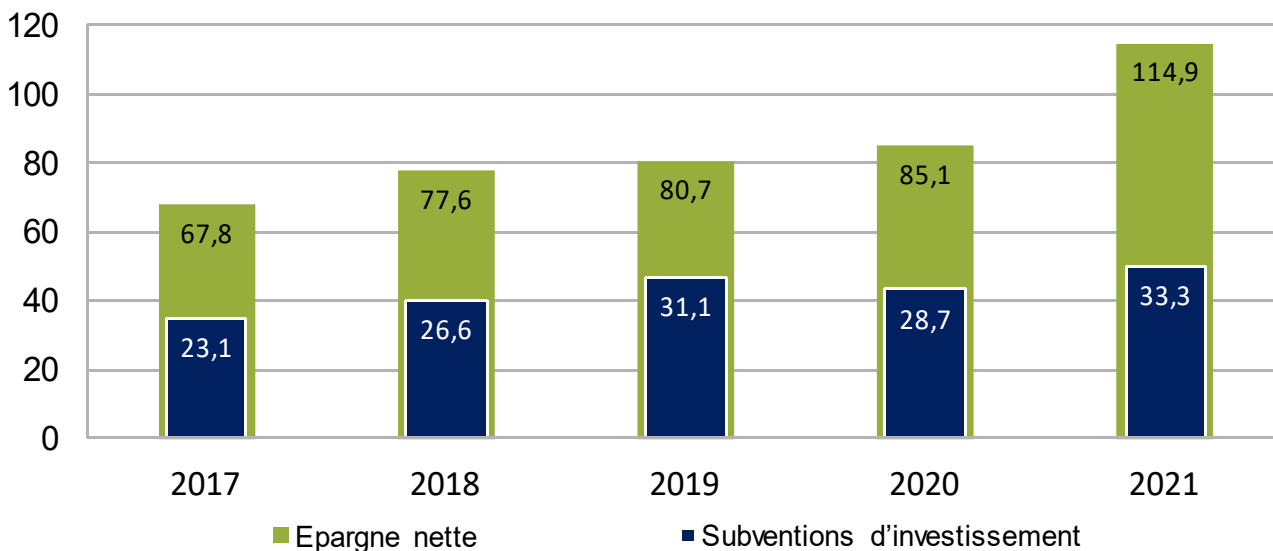
- le soutien financier aux Collectivités locales : 11,7 M€,
- l'environnement : 1,7 M€,
- les routes et déplacements : 0,8 M€,
- la culture : 0,5 M€,
- l'éducation/jeunesse : 0,4 M€,
- et l'enfance : 0,1 M€.

Après 3 années d'évolution positive et un ralentissement en 2020 en raison de moindres demandes du bloc communal, les aides reprennent un rythme de croissance proche des années antérieures.

Il représente en 2021 un volume global de 48,4 M€ (15,1 M€ sur des crédits Hors budget et 33,3 M€ sur des crédits budgétaires).



Comme pour le remboursement du capital des emprunts, le financement des subventions versées doit être assuré par des ressources propres dans la mesure où le bien réalisé ne rentre pas dans le patrimoine du Département. Le graphique ci-dessous montre que les subventions budgétaires d'investissement versées restent très largement couvertes par l'épargne nette du Département. Elles ponctionnent, en 2021, 29 % de l'autofinancement net.



## LE FINANCEMENT DE L'INVESTISSEMENT

Pour financer ses investissements à hauteur de 141,1 M€, le Département dispose de 24,7 M€ de recettes propres. Le besoin de financement restant de la collectivité ressort à 116,4 M€, il est pratiquement intégralement financé par l'épargne nette (114,9 M€).

Toutefois, l'émission de 10 M€ de titres d'emprunts contractés en 2020 conduit à un accroissement du fonds de roulement de 8,5 M€.

En 2021, les dépenses d'investissement avec la variation du fonds de roulement sont financées pour :

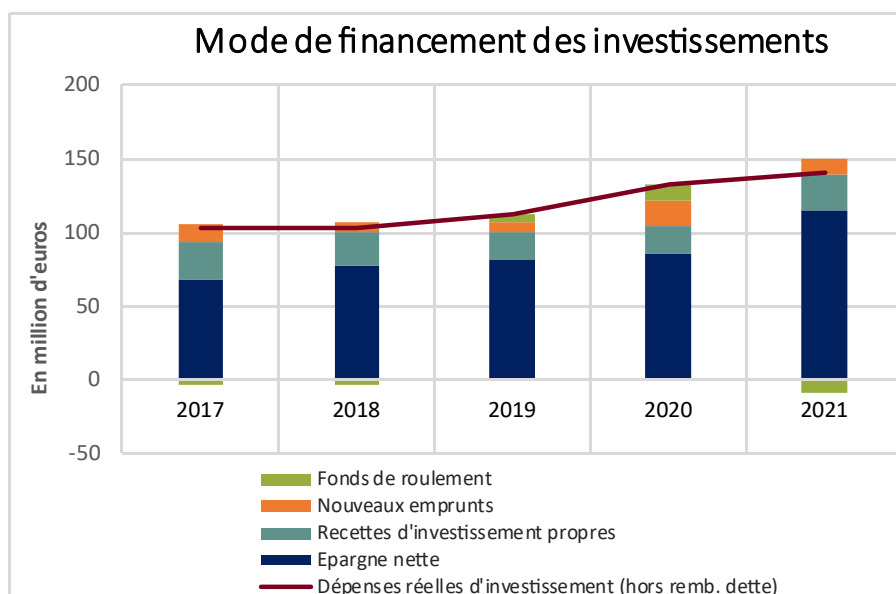
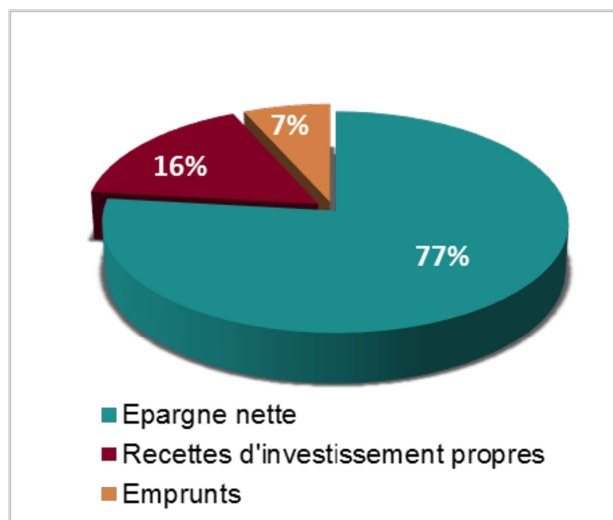
- ✓ **76,8 % par l'épargne nette (114,9 M€),**
- ✓ **16,5 % par les recettes d'investissement définitives (24,7 M€),** dont principalement :
  - Le Fonds de Compensation de la TVA (FCTVA) qui augmente de 11,6 M€ à 13,7 M€. Calculée sur les dépenses d'équipement direct de l'année précédente, cette recette progresse chaque année avec les équipements réalisés par le Département.
  - La Dotation Départementale d'Équipement des Collèges (DDEC) qui reste gelée en montant (2,1 M€),
  - les subventions d'équipement perçues augmentent légèrement de 2,1 M€ à 3,2 M€.
  - les remboursements sur les opérations pour compte de tiers et maîtrises d'ouvrage déléguées sont également en légère hausse de 2,4 M€ à 2,8 M€.
- ✓ **6,7 % par l'emprunt (10 M€).**

Le Département a émis en juin un titre de 10 M€ sur un emprunt de la Banque Postale contracté l'année dernière (contre 18,1 M€ de titres émis en 2020).

La crise sanitaire et les nombreuses incertitudes ont également incité les départements à augmenter leur niveau de trésorerie par mesure de précaution. Incertitudes liées à la crise, mais aussi à la perte de tout pouvoir de taux.

En effet, bien que le fonds de roulement en fin d'exercice du Département s'élève à 61 M€, par habitant il est 10 % inférieur à celui de l'ensemble des départements estimé à 8,8 milliards d'euros selon la Banque Postale.

Dans le graphique ci-contre, nous pouvons constater que le financement des investissements dépend toujours très largement de l'autofinancement et dans une moindre mesure des autres recettes.





## LA DETTE DÉPARTEMENTALE

### 1/ La gestion active de la dette départementale

L'encours de dette du Département s'est stabilisé à 130 M€ de 2011 à 2014, et se réduit régulièrement depuis 2015 en raison du remboursement de capital supérieur à la réalisation d'emprunts nouveaux. En 2021, pour financer la forte progression des investissements, le Département réalise pour 10 M€ d'emprunts.

#### UNE DIMINUTION DE L'ENCOURS DE DETTE

Avec un remboursement du capital de la dette qui s'élève contractuellement à 15,5 M€, l'encours diminue de 5,5 M€ par rapport au 1<sup>er</sup> janvier 2020 et **s'élève désormais à 70,4 M€ au 31/12/2021**.

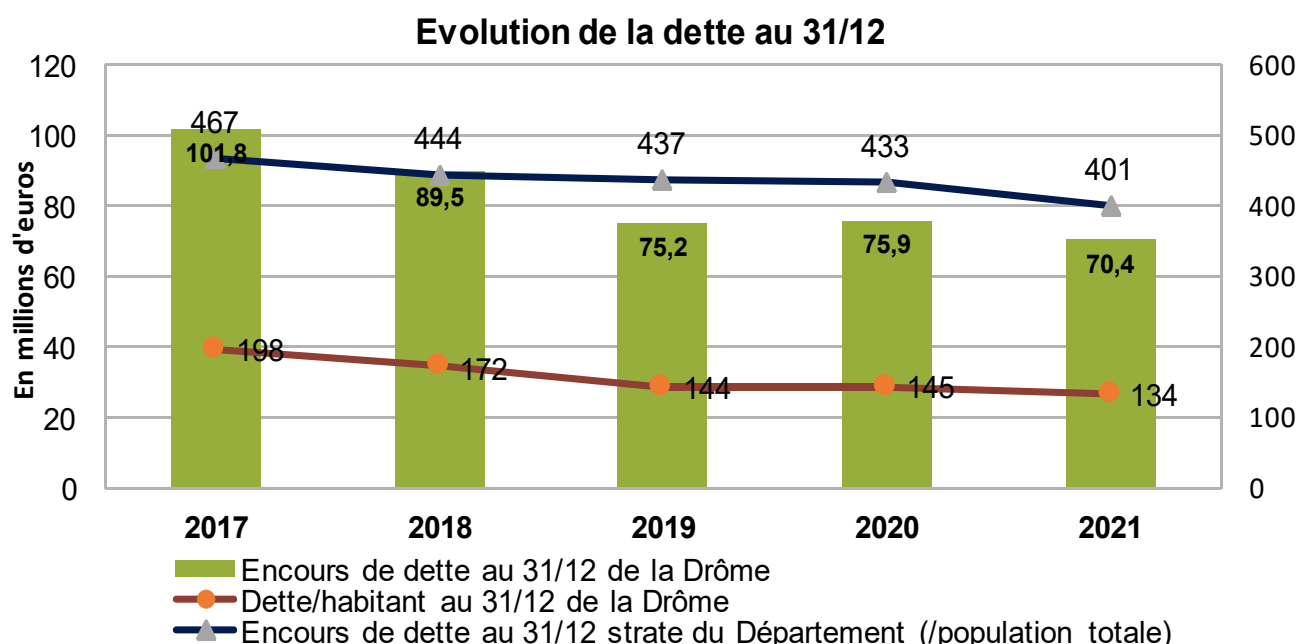
Elle est constituée de 21 emprunts avec 8 prêteurs, la durée de vie résiduelle de la dette est courte : 4 ans et 1 mois.

*En 2021, les départements ont sollicité la dette au même niveau qu'en 2020, avec un volume moyen emprunté de 40,8 Milliards d'€ (41 en 2020) au taux moyen de 0,56 % pour une durée moyenne de 18,1 années - (Source : Finance Active).*

Encours de dette en euros/habitant au 31/12/N	2017	2018	2019	2020	2021
Département de la Drôme	198 €	172 €	144 €	145 €	134 €
Moyenne de la strate (/population totale)	467 €	444 €	437 €	433 €	401 €

En 2021, le Département n'a pas contracté de nouveaux emprunts.

La Drôme affiche en 2021 un faible endettement par habitant de 133,6 € (*et 137 € ramené à la population municipale*). Par rapport au nombre d'habitants (population municipale), l'encours de dette du Département est 3 fois moins élevé que la moyenne de sa strate (410 €) et près de 4 fois moins élevé que la moyenne nationale (506 €).

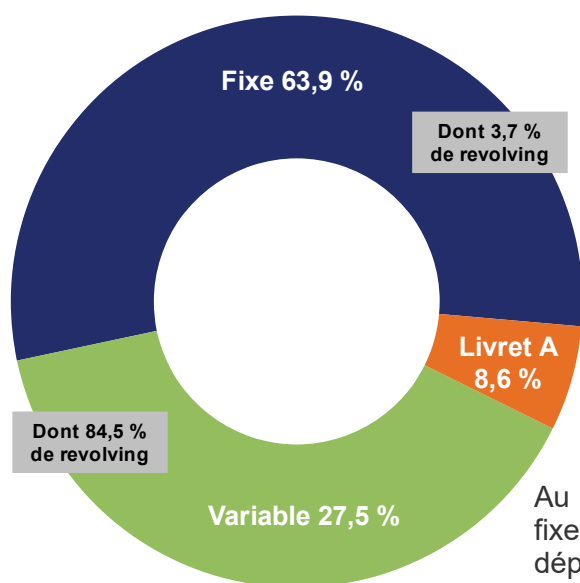


Compte tenu des niveaux de taux et des conditions de refinancement, le département de la Drôme n'a pas procédé à de réaménagements d'emprunt, les pénalités actuarielles étant particulièrement élevées en période de taux bas.

L'encours de dette se caractérise par sa faible exposition aux risques financiers du fait de la caractéristique des emprunts qui sont tous classés en 1A selon la Charte Gissler (1) et la prépondérance des taux fixes dans l'encours.

Le Département ne détient aucun produit structuré.

La totalité de l'encours de la dette départementale relève de la catégorie 1A (dans la classification « Gissler »<sup>(1)</sup> de la circulaire du 25/06/2010 sur les produits financiers), soit la moins risquée de toutes.



Au 31 décembre 2021, la part de taux fixe représentait 70,7% de l'encours des départements contre 27,6% de taux variable et 1,7% de taux structuré.

La part des taux fixes dans la dette départementale a donc progressé en 2021 en passant de 59 % à 64 %, et représente désormais 45 M€ d'encours.

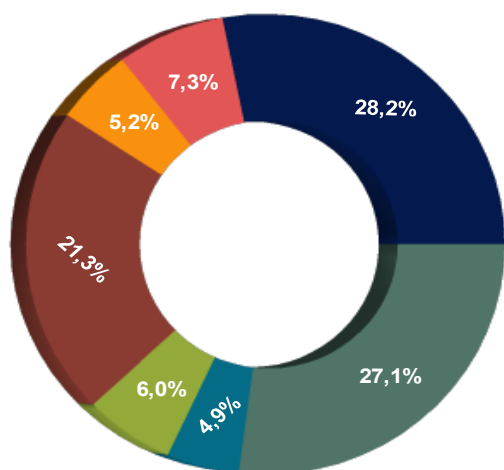
La part de taux variables diminue mais permet toujours, dans le contexte du marché actuel, de dynamiser le taux moyen de la dette. Elle représente désormais 36,1 % de l'encours dont 8,6 % repose sur le livret A, 9 % sur l'Eonia (*taux monétaire au jour le jour*) et 18,5 % sur l'Euribor 3 mois (*taux monétaire à 3 mois*). En terme d'intérêts, les taux variables sont particulièrement performants : ils représentent seulement 9,4 % des intérêts versés sur l'année (0,75M€).

Le poids des emprunts revolving qui permettent par des remboursements temporaires d'ajuster quotidiennement la trésorerie du Département continue de se réduire et ne représente plus que 26 % de l'encours, soit 18M€. Cette part est condamnée à fondre, les banques ne proposant plus ce type d'emprunts sur la durée totale du prêt.

<sup>(1)</sup> La grille de Gissler, en vigueur au 1er Janvier 2010, introduit un classement par niveau de risque de la dette des collectivités. Il s'agit d'indiquer l'indice servant au calcul de la formule associée à l'emprunt : classement de 1 (risque faible) à 5 (risque élevé), et la structure de la formule de calcul, soit un classement de A (risque faible) à E (risque élevé). Il convient de noter que les taux fixes ou taux variables simples (type Euribor + marge) sont enregistrés en A1.

La diversification des prêteurs concourt également à sécuriser l'endettement du Département avec une répartition de l'encours au 31 décembre 2021 de 28,2 % au groupe Crédit Agricole, 21,3 % à la Caisse des Dépôts et Consignation, 7,3 % au groupe Caisse d'Épargne, 27,1 % à la Banque Postale, 6 % à Dexia, 4,9 % à la Société Générale, et 5,2 % au Crédit Coopératif.

Prêteur	Capital restant dû	% du CRD
Groupe CREDIT AGRICOLE	19 828 800,14	28,2%
Groupe CAISSE D'EPARGNE	5 125 000,00	7,3%
CREDIT COOPERATIF	3 666 666,68	5,2%
CAISSE DES DEPOTS ET CONSIGNATION	15 021 856,73	21,3%
SFIL (ex Dexia CL)	4 228 676,31	6,0%
SOCIETE GENERALE	3 429 738,83	4,9%
La BANQUE POSTALE	19 059 999,98	27,1%
<b>Ensemble des prêteurs</b>	<b>70 360 738,67</b>	<b>100,0%</b>



### Encours de dette par prêteur

- Groupe CREDIT AGRICOLE
- Groupe CAISSE D'EPARGNE
- CREDIT COOPERATIF
- CAISSE DES DEPOTS ET CONSIGNATION
- SFIL (ex Dexia CL)
- SOCIETE GENERALE
- La BANQUE POSTALE

## L'ANNUITE DE LA DETTE

Annuité en euros / habitant (population municipale)	2017	2018	2019	2020	2021
Drôme	41 €	38 €	41 €	36 €	32 €
Moyenne de la strate	61 €	60 €	57 €	58 €	54 €

L'annuité de la dette du Département reste à des niveaux confortables et s'inscrit en diminution. Elle s'est élevée à 16,3 M€ (18,7 M€ en 2020 et 21,5 M€ en 2019). Le remboursement du capital de la dette s'élève à 15,5 M€ et les intérêts à 0,8 M€.

Le remboursement du capital reste relativement élevé au regard du montant de dette du Département car les contrats ont une durée de vie résiduelle courte. Avec un même niveau d'amortissement sur les prochaines années, sans nouveaux contrats, le Département solde sa dette en un peu moins de 4 ans (3,9 ans).

L'annuité de la Drôme est nettement inférieure aux autres départements, grâce son faible endettement et son taux moyen inférieur à la moyenne des départements.

## LE NIVEAU D'ENDETTEMENT

Le niveau d'endettement s'apprécie à travers trois ratios principaux :

→ **le taux d'endettement** (*rapport entre l'encours de la dette et les recettes réelles de fonctionnement*) permet de vérifier que l'endettement de la Collectivité n'est pas disproportionné. A la fin de l'exercice 2021, ce taux s'établit à 11,5 % et il s'améliore par rapport aux exercices précédents : 12,6 % en 2020, 12,7 % en 2019 et 15,6 % en 2018. Le département de la Drôme demeure très largement en deçà de la moyenne nationale des départements (45,3%) et la moyenne de sa strate (40,1%).

→ **la charge de la dette** pour emprunts (*rapport entre l'annuité de la dette et les recettes réelles de fonctionnement*) représentent 2,6 % pour le Département et 2 fois plus (5,2%) en moyenne pour les départements de sa strate.

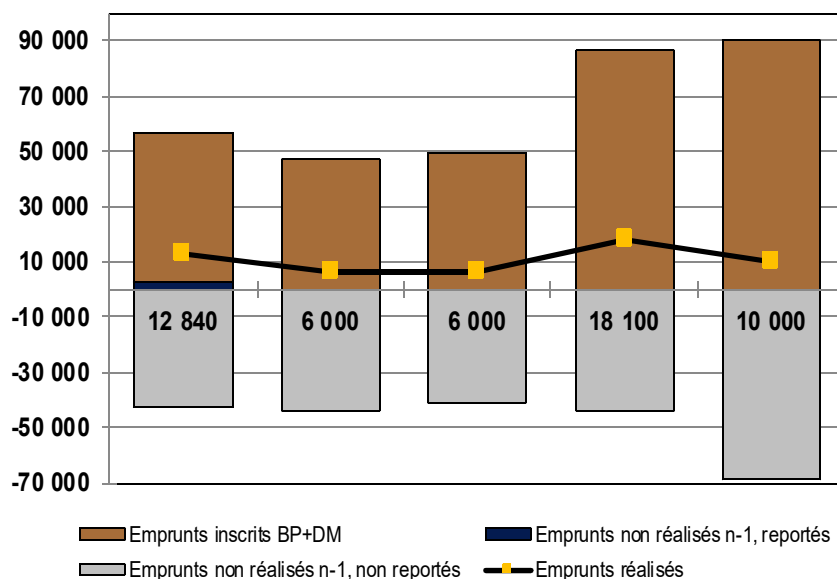
→ **la capacité de désendettement** (*rapport entre l'encours de dette et l'épargne brute de la collectivité*), révèle le nombre d'années d'épargne qu'il faudrait au Département pour rembourser la totalité de son stock de dette. Plus ce ratio est faible, plus la collectivité dispose de marges de manœuvre importantes. Cet indicateur exprime la capacité de la collectivité à rembourser sa dette au moyen de son épargne brute.

Fin 2021, il ne fallait que 0,59 années, soit 7 mois au Département de la Drôme pour rembourser l'intégralité de son encours, ce qui le maintient loin de la zone de vigilance qui se situe à 9/10 ans (*tel que défini dans la Loi de programmation des finances publiques pour 2018-2022*). Celui-ci se maintient, l'encours de dette progressant de façon similaire à l'autofinancement.

Ratio de désendettement (en années) au 31/12/N	2017	2018	2019	2020	2021
Drôme	1,17	0,93	0,74	0,74	0,59
Moyenne de la strate	4,07	3,76	3,28	3,11	2,26

En 2021, le Département de la Drôme continue de maintenir un haut niveau d'autofinancement. En 2020, le délai de désendettement des départements s'est dégradé, s'établissant à 4 années. En 2021, il s'est fortement amélioré puisqu'il est désormais au niveau national de l'ordre de 2,8 années.

### Inscription et réalisation d'emprunts



Compte tenu des investissements prévus, les niveaux d'emprunts votés restent importants.

Le haut niveau d'autofinancement a permis de compenser la hausse des investissements, d'où un montant d'emprunt réalisé en baisse à 10 M€.

De 2017 à 2020, les emprunts non réalisés, non reportés étaient stabilisés à 40 M€. En 2021, la progression de l'autofinancement et du taux de réalisation à 81 % de la section d'investissement expliquent la « tombée » de la majeure partie des crédits d'emprunts votés.

## 2/ Les engagements donnés par la collectivité

### LA DETTE GARANTIE

La dette globale du Département se compose de sa dette propre (contractée pour financer les investissements propres du Département), et des engagements donnés par la collectivité (pour les emprunts souscrits par d'autres structures) sur lesquels la maîtrise par la collectivité est réduite : la dette garantie.

Les garanties d'emprunt entrent dans la catégorie des engagements hors bilan, parce qu'une collectivité peut accorder sa caution à une personne morale de droit public ou privé pour faciliter la réalisation des opérations d'intérêt public. Le fait de bénéficier d'une garantie d'emprunt facilite l'accès au crédit des bénéficiaires de la garantie ou leur permet de bénéficier d'un taux moindre.

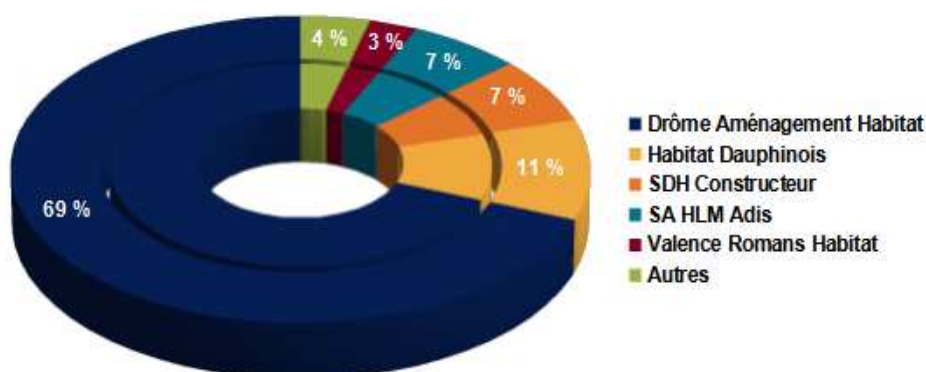
La collectivité garante s'engage, en cas de défaillance du débiteur, à assumer l'exécution de l'obligation, ou à payer à sa place les annuités du prêt garanti. La réglementation encadre de manière très stricte les garanties que peuvent apporter les collectivités et les EPCI en les plafonnant à 50 % des recettes réelles de fonctionnement (annexe budgétaire C1.2). En 2021, la part des garanties accordées représentait 2,66 % des recettes réelles de fonctionnement.

L'encours garanti au 31 décembre 2021 (capital restant dû) s'élève à 524 M€ au profit de 37 organismes bénéficiaires. Cette dette garantie est classée au niveau 1A selon la charte Glisser. Elle baisse de 1.91 % par rapport à 2020, en raison du solde ou de la renégociation de nombreux prêts.

Les engagements financiers de la Collectivité concernent à 95,9 % les organismes de logement social, le reste concerne les maisons de retraite, les établissements éducatifs, les communes et quelques associations. 97 % des emprunts garantis ont été souscrits à la CDC ou banque des territoires.

Au sein des organismes de logement social, la majeure partie de l'encours garanti concerne DAH à 69 %. Seuls deux bailleurs sont garantis à 100 % des emprunts souscrits : DAH et Soliha (avec 0,5 % de l'encours), les autres garanties sont majoritairement octroyées à 50 %

Répartition par bénéficiaires garantis	Capital restant dû	% du CRD
Drôme Aménagement Habitat	361 454 572,24	69,0 %
Habitat Dauphinois	55 268 211,33	10,5 %
SDH Constructeur	36 803 275,48	7,0 %
SA HLM Adis	34 274 103,93	6,5 %
Valence Romans Habitat	14 843 012,76	2,8 %
Autres	21 342 333,93	4,1 %
<b>Ensemble des prêteurs</b>	<b>523 985 509,67</b>	<b>100,00 %</b>



Prêteur		Montant
Caisse des Dépôts et consignation	96,6 %	505 954 343 €
Caisse d'Epargne Loire Drôme Ardèche	2,1 %	10 986 408 €
Crédit Agricole	0,4 %	2 052 253 €
Autres	1,0 %	4 992 506 €
		<b>523 985 509,67 €</b>

- Les règles de prudence en matière d'octroi de garantie

Elles visent à limiter les montants garantis par les collectivités locales, en introduisant des plafonds.

Les garanties en faveur des personnes morales de droit public et celles accordées pour les opérations portant sur des logements sociaux ne sont pas soumises aux plafonnements du ratio prudentiel mais sont prises en compte dans les calculs.

De plus une provision pour prendre en compte le risque lié aux garanties d'emprunt doit être constituée pour celles qui n'ont pas obtenu de cautionnement auprès d'un établissement de crédit. Le montant des provisions en ce domaine se monte à 714 477,2 euros.

**Le ratio prudentiel est totalement respecté par le Département de la Drôme :**

*Ratio Galland : (Annuités d'emprunts garanties hors logement social à échoir en 2021 + annuités de la dette 2021) / Recettes réelles de fonctionnement 2021)*

Le poids des annuités de la dette propre et de la dette garantie à échoir dans l'exercice 2021 représente 2,66 % des recettes réelles de fonctionnement, soit bien en deçà du seuil réglementaire de 50 %.

## LES PRINCIPAUX RATIOS BUDGÉTAIRES (Ratios légaux)

Les ratios prennent en compte la population totale légale. Pour 2021, il s'agit de la population entrée en vigueur au 1<sup>er</sup> janvier 2021 (*millésime 2018*), soit 528 015 habitants pour la Drôme.

<https://www.insee.fr/fr/statistiques>

	Ratios financiers (méthode de calcul utilisée par la DGCL <sup>(1)</sup> )	DROME	
		CA 2021 (€/h) Population totale : 528 015	CA 2020 (€/h) Population totale : 524 574
Ratio 1	Dépenses réelles de fonctionnement sur population	934	925
Ratio 2	Produit des contributions directes sur population	83	311
Ratio 2bis	Impositions directes nettes / population	142	371
Ratio 3	Recettes réelles de fonctionnement sur population	1161	1117
Ratio 4	Dépenses d'équipement brut sur population	201	166
Ratio 5	Encours de dette sur population	133	145
Ratio 6	Dotation Globale de Fonctionnement sur population	134	136
Ratio 7	Dépenses de personnel sur dépenses réelles de fonctionnement	21,8%	21,7%
Ratio 9	Marge d'autofinancement courant : Dépenses de fonctionnement et remboursement de la dette en capital sur recettes réelles de fonctionnement	82,9%	85,8%
Ratio 10	Taux d'équipement : Dépenses d'équipement brut sur recettes réelles de fonctionnement	17,3%	14,9%
Ratio 11	Taux d'endettement : Encours de la dette sur recettes réelles de fonctionnement	11,5%	13,0%

<sup>(1)</sup> Source DGCL : « les finances des départements en 2021 »

### Méthodologie

Les données sont issues des tableaux « les finances des départements » élaborés par le Département des études et des statistiques locales de la Direction générale des collectivités locales.

cf. <https://www.collectivites-locales.gouv.fr/finances-locales-departement-0>

A ce jour, les données 2021 des autres départements ainsi que la moyenne nationale ne sont pas publiées.

\*NB. La DGCL tient compte des définitions retenues dans le Code Général des Collectivités Territoriales pour les modalités de calcul de ses ratios comparatifs, à savoir :

> la prise en compte des travaux pour compte de tiers – compte 45 (ratios 4 et 10), et des travaux en régie – compte 72 (ratios 1, 4, 9 et 10).

## Départements entre 500 000 et 999 999 habitants

Les ratios prennent en compte la population totale légale. Pour 2021, il s'agit de la population entrée en vigueur au 1<sup>er</sup> janvier 2021 (*millésime 2018*), soit 528 015 habitants pour la Drôme.

<https://www.insee.fr/fr/statistiques/4989753?sommaire=4989761>

Code département	Nom du département	Nombre de cantons	Nombre de communes	Population municipale	Population totale
1	Ain	23	393	647 634	663 720
2	Aisne	21	800	533 316	545 353
14	Calvados	25	528	694 056	702 236
17	Charente-Maritime	27	463	646 932	662 799
21	Côte-d'Or	23	698	533 220	545 283
22	Côtes-d'Armor	27	348	599 584	617 921
25	Doubs	19	573	541 454	555 190
26	Drôme	19	364	514 732	528 015
27	Eure	23	585	599 962	613 320
29	Finistère	27	277	911 735	936 959
30	Gard	23	351	745 458	759 050
37	Indre-et-Loire	19	272	607 760	620 014
42	Loire	21	323	763 441	777 897
45	Loiret	21	325	678 845	693 476
49	Maine-et-Loire	21	177	815 883	835 856
50	Manche	27	446	495 983	511 983
51	Marne	23	613	567 462	579 127
54	Meurthe-et-Moselle	23	591	733 469	745 199
56	Morbihan	21	250	754 867	776 176
60	Oise	21	679	827 153	844 905
63	Puy-de-Dôme	31	464	659 048	673 671
64	Pyrénées-Atlantiques	27	546	679 810	698 710
68	Haut-Rhin	17	366	764 981	779 291
71	Saône-et-Loire	29	565	552 185	568 023
72	Sarthe	21	354	565 963	579 120
74	Haute-Savoie	17	279	816 699	838 044
80	Somme	23	772	570 662	580 719
84	Vaucluse	17	151	559 793	570 962
85	Vendée	17	258	679 991	698 731



**Dépenses et recettes réelles**

Ce sont les dépenses ou les recettes qui donnent lieu à mouvements de fonds (*par opposition aux dépenses ou recettes d'ordre qui correspondent à des jeux d'écritures : prélèvement pour dépenses d'investissement, dotations aux amortissements*). Elles correspondent à la balance du Compte Administratif, au total des mouvements réels, desquels on soustrait les résultats antérieurs reportés.

**Dépenses d'équipement**

Elles correspondent aux dépenses réelles d'investissement, à l'exclusion du remboursement du capital de la dette pour emprunts. Elles intègrent à la fois les dépenses d'équipement brut, qui enrichissent le patrimoine de la collectivité, et les subventions d'investissement (*en capital et en annuités*), qui constituent des investissements indirects.

**Dépenses d'équipement brut**

Ce sont les dépenses qui enrichissent directement le patrimoine du Département. Elles sont constituées des dépenses inscrites aux comptes 21 (*biens meubles et immeubles*) et 23 (*travaux en cours*).

**Charges de gestion courante**

Les charges d'exploitations courantes concernent plusieurs postes : achats de biens (compte 60), achats de services (compte 61), achats et autres services extérieurs (compte 62), etc. Les autres charges de gestion courante concernent les événements qui impactent l'exploitation de la collectivité, mais qui sont éphémères.

**Taux d'épargne nette**

Il correspond au rapport entre l'épargne nette et les recettes réelles de fonctionnement, et mesure, en pourcentage, la part des recettes de fonctionnement disponible pour le financement des dépenses d'équipement.

**Taux d'équipement**

Il correspond au rapport entre les dépenses d'équipement brut et les recettes réelles de fonctionnement. Il mesure ainsi la part représentée par les dépenses d'équipement brut dans les recettes réelles de fonctionnement.

**Taux d'autofinancement net**

Il correspond au rapport entre l'épargne nette et les dépenses d'équipement brut, et mesure ainsi la part de ces dépenses effectivement autofinancée.

**Charge de la dette**

Elle correspond au rapport entre l'annuité de la dette pour emprunts et les recettes réelles de fonctionnement. Elle mesure la part représentée par le service de la dette dans les recettes réelles de fonctionnement.

**Taux d'endettement**

Il est égal au rapport entre l'encours de dette au 31 décembre et les recettes réelles de fonctionnement. Il mesure l'endettement par rapport aux ressources de la collectivité.

**Capacité de désendettement**

Elle est égale au rapport entre l'encours de la dette pour emprunts et l'épargne brute. Elle représente le nombre d'années d'épargne brute nécessaires au remboursement de l'encours de dette total.

**Fonds de roulement**

Il correspond à l'excédent global de clôture du Compte Administratif : c'est la somme algébrique des excédents et déficits reportés en fonctionnement et en investissement, à laquelle s'ajoute le résultat propre de l'année.

Le fonds de roulement au 1<sup>er</sup> janvier correspond à l'excédent de clôture du Compte Administratif de l'année précédente. Divisé par les dépenses de l'exercice, et multiplié par 360, il permet d'exprimer celui-ci en nombre de jours de dépenses théoriques.

ACTP	Attribution de Compensation pour Tierce Personne
ADF	Assemblée des Départements de France
ADUDA	Agence de Développement Universitaire Drôme Ardèche
AIS	Allocation Individuelle de Solidarité
AP	Autorisation de Programme
APA	Allocation Personnalisée d'Autonomie
API	Allocation Parent Isolé
ASV	Allocation Supplémentaire Vieillesse
CAUE	Conseils d'Architecture d'Urbanisme et de l'Environnement
CDC	Caisse des Dépôts et Consignations
CESU	Chèque Emploi Service Universel
CFE	Cotisation Foncière des Entreprises
CICE	Crédit d'Impôt pour la Compétitivité et pour l'Emploi
CLIC	Centre Local d'Information et de Coordination
CNR	Compagnie Nationale du Rhône
CODERPA	COMité DÉpartemental des Retraités et des Personnes Âgées
CP	Crédit de Paiement
CPOM	Contrat Pluriannuel d'Objectifs et de Moyens
CVAE	Cotisation sur la Valeur Ajoutée des Entreprises
DCRTP	Dotation de Compensation de Réforme de la Taxe Professionnelle
DDT	Direction Départementale des Territoires
DGF	Dotation Globale de Fonctionnement
DGFIP	Direction Générale des Finances Publiques (DGFIP)
DMTO	Droits de Mutation à Titre Onéreux
EHPAD	Établissement d'Hébergement pour Personnes Âgées Dépendantes
EPCI	Établissements Publics de Coopération Intercommunale
EPFL	Établissement Public Foncier Local
FAJ	Fonds d'Aide aux Jeunes
FDPTP	Fonds Départemental de Péréquation de la Taxe Professionnelle
FDTA	Fonds de péréquation Départemental sur les Taxes Additionnelles aux droits d'enregistrement
FMDI	Fonds de Mobilisation Départemental pour l'Insertion
FNGIR	Fonds National de Garantie Individuelle des Ressources
FSE	Fonds Social Européen
FSL	Fonds de Solidarité pour le Logement
FULH	Fonds Unique Logement Habitat
GVT	Glissement Vieillesse Technicité
INSEE	Institut National de la Statistique et des Études Économiques
MDPH	Maison Départementale des Personnes Handicapées
PCH	Prestation de Compensation du Handicap
Pdb	Point de base
PDI	Programme Départemental d'Insertion
PFI	Plan de financement des investissements
PIB	Produit Intérieur Brut
PLF	Projet Loi de Finances
PMI	Protection Maternelle et Infantile
PPCR	Parcours Professionnel des Carrières et Rémunérations
PTU	Périmètre des Transports Urbains
RMI	Revenu Minimum d'Insertion
RSA	Revenu de Solidarité Active
SEM	Société d'Économie Mixte
TDENS	Taxe Départementale sur les Espaces Naturels Sensibles
TEOM	Taxe d'Enlèvement des Ordures Ménagères
TFB	Taxe sur le Foncier Bâti
TICPE	Taxe Intérieure de Consommation sur les Produits Énergétiques
TSCA	Taxe Spéciale sur les Conventions d'Assurance
TOS	Techniciens et Ouvriers de Service